

[EGX: PRMH] برايم القابضة
نتائج الأعمال
الربع الأول من العام المالي 2022

 **PRIME**

www.primegroup.org



برايم القابضة تعلن نتائج أعمالها خلال الربع الأول من العام المالي 2022

- شهد إجمالي إيرادات الأتعاب والعمولات تراجعاً بمقدار 34% على أساس سنوي و14% على أساس ربع سنوي، لتصل إلى 18.4 مليون جم.
- أظهرت الإيرادات المجمعة انخفاضاً بمقدار 38% على أساس سنوي وارتفاعاً بمقدار 1% على أساس ربع سنوي، لتصل إلى 20.1 مليون جم.
- جاءت الخسائر التشغيلية أقل بمقدار 18% عن الربع السابق حيث بلغت 10.5 مليون جم؛ أعلى بمقدار 36% على أساس سنوي.
- تقلص صافي الخسائر بمقدار 19% على أساس ربع سنوي؛ لتصل إلى 17.5 مليون جم؛ بارتفاع قدره 54% على أساس ربع سنوي.

أهم المؤشرات المالية

الإيرادات المجمعة للربع الأول من 2022

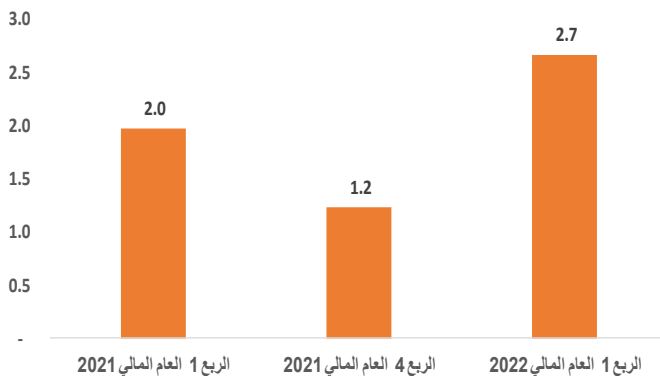
20.1 مليون جم

7.1 مليون جم	الوساطة المالية
3.4 مليون جم	إدارة الأصول
2.7 مليون جم	أمناء الحفظ
1.7 مليون جم	الاستشارات المالية
1.7 مليون جم	أسواق المال وعمليات الخزائنة
238 ألف جم	خدمات الإدارة
3.2 مليون جم	الخدمات المالية غير المصرفية

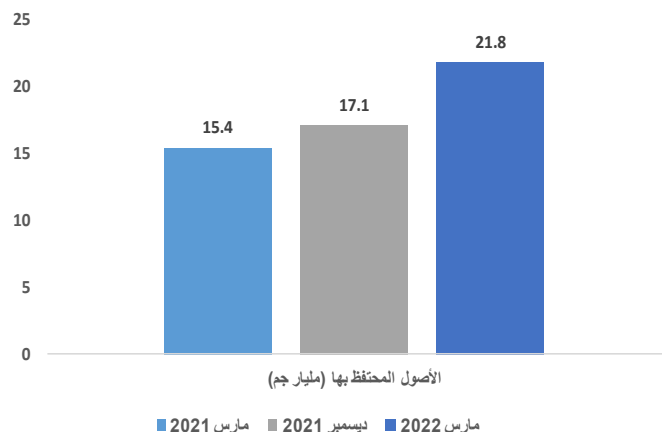
1. تحليل الإيرادات

- أظهر إجمالي الأتعاب والعمولات المحصلة ارتفاعاً بمقدار 14% على أساس ربع سنوي، مسجلاً 18.4 مليون جم في الربع الأول من العام المالي 2022 مقابل 16.2 مليون جم خلال الربع الأول من العام المالي 2021. على أساس سنوي، أظهر كلاهما انخفاضاً بمقدار 34% مقابل 27.9 مليون جم منذ عام مضى.
- أظهرت إيرادات الوساطة انخفاضاً بمقدار 21% على أساس ربع سنوي إلى 7.1 مليون جم انخفاضاً من 9 مليون جم في الربع السابق، مدفوعاً بانخفاض حجم التداولات بالسوق. وبالمثل، ولنفس السبب، خسرت إيرادات الوساطة 46% بالمقارنة معها في الربع الأول من العام المالي 2021 والبالغة 13.2 مليون جم.
- حقق ذراع إدارة الأصول إيرادات بلغت 3.4 مليون جم في الربع الأول من العام، وهو ما يعادل انخفاضاً بمقدار 8% على أساس ربع سنوي مقابل 3.7 مليون جم، وانخفاضاً بمقدار 48% على أساس سنوي من 6.6 مليون جم.
- حقق نشاط الاستشارات المالية إيرادات بلغت 1.7 مليون جم خلال الربع الأول من العام المالي 2022 بالمقارنة برقم سالب بلغ 1.5 مليون جم في الربع الرابع من العام المالي 2021، حيث أثقل الربع الأخير برد الإيرادات غير المحققة. على أساس سنوي، تراجعت إيرادات الاستشارات المالية بمقدار 62% مقابل 4.6 مليون جم في العام الماضي.
- بالإضافة إلى ذلك، سجلت إيرادات الحفظ نمواً ربع سنوياً قوياً قدره 117%، حيث ارتفعت بمقدار 2.7 مليون جم مقابل 1.2 مليون جم في الربع السابق. بالإضافة إلى ذلك، أظهرت ارتفاعاً بمقدار 35% على أساس سنوي مقابل 2 مليون جم محققة في الربع الأول 2021. يعزى النمو المذكور جزئياً للتوسع الموازي في حجم الأصول المحتفظ بها، حيث ارتفعت بمقدار 27% على أساس ربع سنوي و42% على أساس سنوي.

إيرادات نشاط أمناء الحفظ (مليون جم)



الأصول المحتفظ بها (مليار جم)

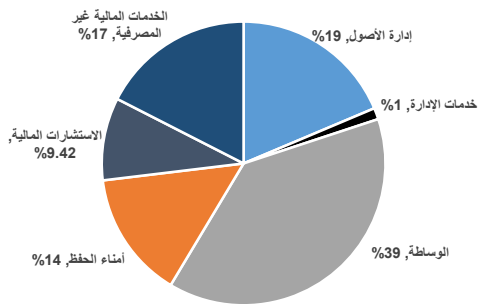




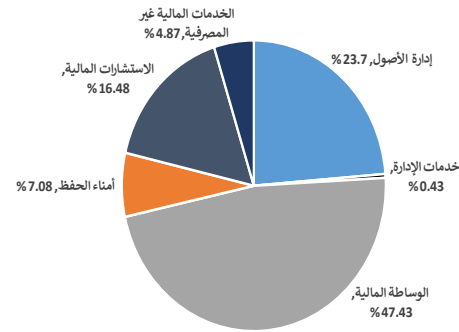
- وفيما يتعلق بإيرادات أنشطة أدوات الخزنة وعمليات سوق المال، فقد وصلت إلى 1.7 مليون جم في الربع الأول من العام المالي 2022، مما يعني انكماشاً بمقدار 55% عنها في الربع الرابع من العام المالي 2021 والبالغ 3.6 مليون جنيه مصري. على أساس سنوي، أظهرت أنشطة أدوات الخزنة وعمليات سوق المال انخفاضاً بمقدار 61% مقارنة بـ 4.2 مليون جم في الربع الأول من العام المالي 2021.
- سجلت شركة الخدمات المالية غير المصرفية، برايم فينتك، إيرادات بلغت 3.2 مليون جم خلال الربع الأول من العام المالي 2022، بزيادة قدرها 137% على أساس سنوي، وانخفاض بمقدار 7% خلال الربع.
- انعكست التطورات المذكورة أعلاه في زيادة الإيرادات المجمعة بمقدار 1% على أساس ربع سنوي، لتصل إلى 20.1 مليون جم مقابل 19.8 مليون جم في الربع المقابل. من جهة أخرى، تراجعت الإيرادات المجمعة بمقدار 38% على أساس سنوي مقابل 32.1 مليون جم خلال الربع الأول من العام المالي 2021.

جميع الأرقام بالألف جم ما لم يذكر خلاف ذلك	الربع 1 العام المالي 2022	الربع 4 العام المالي 2021	الربع 1 العام المالي 2021	أساس ربع سنوي	أساس سنوي
إيرادات إدارة الأصول	3,431	3,736	6,615	8-	48-
إيرادات أتعاب الإدارة	238	233	120	2	98
إيرادات الوساطة المالية	7,114	8,992	13,236	21-	46-
إيرادات نشاط أمناء الحفظ	2,667	1,229	1,976	117	35
إيرادات الاستشارات المالية	1,734	(1,431)	4,600	na	62-
إجمالي أتعاب وعمولات بنك الاستثمار	15,184	12,759	26,547	19	43-
إيرادات الخدمات المالية غير المصرفية	3,218	3,450	1,359	7-	137
إجمالي إيرادات الخزنة وأسواق المال	18,402	16,209	27,906	14	34-
إيرادات أنشطة الخزنة وأسواق المال	1,652	3,637	4,228	55-	61-
الإيرادات المجمعة	20,054	19,846	32,134	1	38-

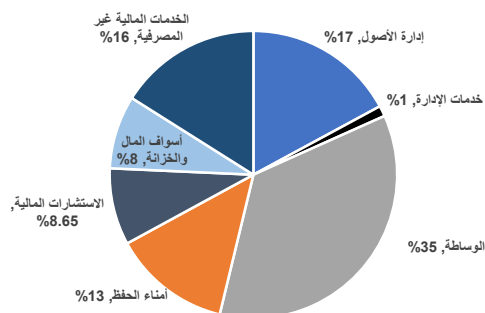
تقسيم الأتعاب والعمولات في الربع الأول من العام المالي 2022



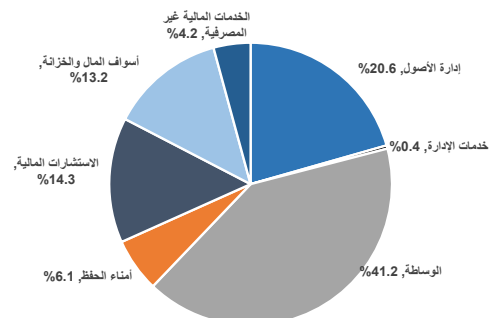
تقسيم الأتعاب والعمولات في الربع الأول من العام المالي 2021



تقسيم الإيرادات في الربع الأول من العام المالي 2022



تقسيم الإيرادات في الربع الأول من العام المالي 2021





2- تحليل التكلفة

المصروفات التشغيلية في الربع الأول 2022

30.6 مليون جم

18.9 مليون جم	الأجور
6.4 مليون جم	عمومية وإدارية أخرى
3.8 مليون جم	مصروف الفائدة
1.4 مليون جم	الإهلاك

- في انعكاس لمساعي خفض التكاليف التي بدأتها شركة برايم القابضة في 2021، شهد إجمالي المصروفات تحسناً كبيراً، حيث انخفضت كل من أجور العاملين والمصروفات العمومية والإدارية الأخرى العامة والإدارية الأخرى على أساس سنوي وربع سنوي. من جهة أخرى، شهد مصروف الفائدة حركة صعودية تماشياً مع الحجم المتزايد لنشاط الخدمات المالية غير المصرفية. من الجدير ملاحظة أن المصروفات المرتبطة بالخدمات المالية غير المصرفية شكلت 26% من إجمالي المصروفات التشغيلية.

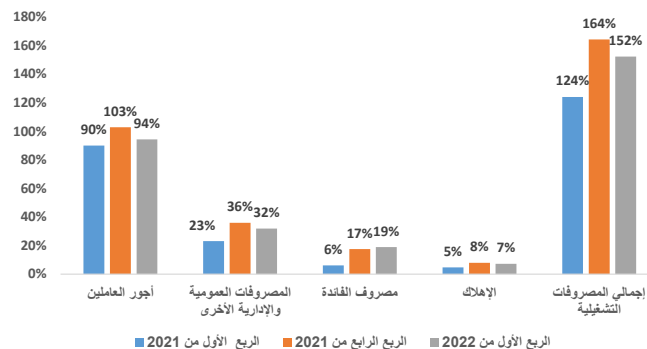
- بلغت المصروفات التشغيلية 30.6 مليون جم خلال الربع الأول من العام المالي 2022، وهو ما يمثل انخفاضاً بمقدار 23% على أساس سنوي في الربع الأول من العام المالي 2021 والبالغ 39.9 مليون جم. بالإضافة إلى ذلك، أظهرت المصروفات التشغيلية انخفاضاً بمقدار 6% على أساس ربع سنوي عنها خلال الربع السابق البالغ 32.6 مليون جم. وقد انعكس ذلك في نسبة المصروفات التشغيلية/الإيرادات التي سجلت 152% مقارنة بـ 124% و 164% خلال الربع الأول من العام المالي 2021 والربع الرابع من العام المالي 2021، على التوالي.

- انخفضت أجور العاملين بمقدار 35% على أساس سنوي، لتصل إلى 18.9 مليون جم خلال الربع الأول من العام المالي 2022 مقابل 28.9 مليون جم في الربع المقابل، بينما على أساس ربع سنوي، تقلصت أجور العاملين بمقدار 7% من 20.4 مليون جم خلال الربع الرابع من العام المالي 2021. كنسبة مئوية من الإيرادات، بلغت أجور العاملين 94% مقارنة بـ 90% و 103% خلال الربع الأول من العام المالي 2021 والربع الرابع من العام المالي 2021 على التوالي.

- وبقدر ما يتعلق الأمر بالمصروفات العمومية والإدارية الأخرى، فقد أظهرت انخفاضاً بمقدار 14% على أساس سنوي وانخفاضاً بمقدار 10% على أساس ربع سنوي، مسجلة 6.4 مليون جم خلال الربع الأول من العام المالي 2022 مقارنة بـ 7.4 مليون جم و 7.1 مليون جم خلال الربع الأول من العام المالي 2021 والربع الرابع من العام المالي 2021 على التوالي. تتوافق الأرقام المذكورة مع نسبة الإيرادات / المصروفات العمومية والإدارية الأخرى البالغة 32% في الربع المعني مقابل 23% في العام الماضي و 36% في الربع السابق.

أساس سنوي	أساس ربع سنوي	ربع 1 العام المالي 2021	ربع 4 العام المالي 2021	ربع 1 العام المالي 2022	جميع الأرقام بالآلاف جم ما لم يذكر خلاف ذلك
35%-	7%-	(28,928)	(20,421)	(18,927)	أجور العاملين
14%-	10%-	(7,427)	(7,125)	(6,388)	المصروفات البيعية والعمومية والإدارية الأخرى
91%	9%	(1,986)	(3,471)	(3,788)	مصروف الفائدة
4%-	8%-	(1,513)	(1,578)	(1,449)	الإهلاك
23%-	6%-	(39,854)	(32,594)	(30,552)	المصروفات التشغيلية

المصروفات التشغيلية/الإيرادات (الربع سنوية)



بلغت المخصصات في هذا الربع 6.5 مليون جم.



3- لمحة على قائمة المركز المالي

- بلغ صافي محفظة القروض 107.6 مليون جم. وهيمن التأجير التمويلي على المحفظة ليساهم بـ 96.5 مليون جم بينما شكلت أول عملية تخصيص تم الانتهاء منها 10.4 مليون جم وجاء التمويل الاستهلاكي بـ 0.8 مليون جم في مرحلة ما قبل الإطلاق.
- وبلغت حقوق المساهمين 303.9 مليون جم (0.87 جم / سهم) بنهاية الربع، مما يشير إلى أن السهم يتداول بخصم قدره 37% من قيمته الدفترية.
- بلغت النقدية وما في حكمها 88.2 مليون جم في نهاية الفترة المعنية.



أنشطة تحت الضوء

مؤشرات الأداء للربع الأول من 2022

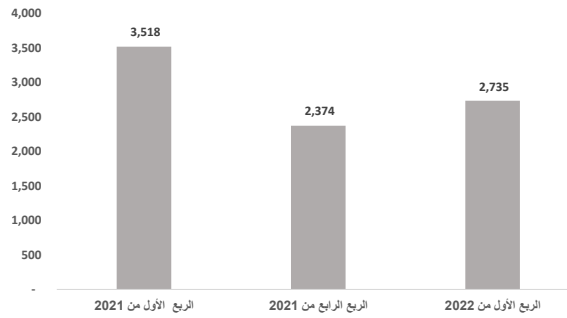
رقم 13 الترتيب بالبورصة المصرية	3.4% الحصة السوقية	2.7 مليار جم قيمة التداولات
--	--------------------------	-----------------------------------

1 - الوساطة المالية (برايم لتداول الأوراق المالية)

- توسيع حصتها السوقية؛ تصنيف أفضل: خلال الربع الأول من العام المالي 2022، شهدت برايم لتداول الأوراق المالية ارتفاعاً في حصتها السوقية إلى 3.4% مقابل 3.22% في العام الماضي و1.88% في الربع السابق. من المهم التأكيد على أن حجم التنفيذات قد انخفض بمقدار 22% على أساس سنوي، وإن كان بوتيرة أبطأ من تنفيذات السوق، حيث انخفض بمقدار 26%. وعلى أساس ربع سنوي، ارتفعت قيمة التنفيذات بمقدار 15% مقارنة بانخفاض قدره 36% في حجم تنفيذات السوق.

بالإضافة إلى ذلك، أظهر تصنيف برايم لتداول الأوراق المالية تحسناً بين شركات الوساطة المصرية، حيث احتلت المركز 13 في الربع الأول من العام المالي 2022 مقابل المركز 17 في كلا الربعين المقارنين.

قيمة التداولات ربع السنوية (مليون جم)



- صفقات رئيسية من الحجم الكبير: في الربع الأول من العام المالي 2022، نفذت شركة برايم لتداول الأوراق المالية ثلاث صفقات ذات الحجم الكبير في الشركات الواردة أدناه:
 - بنك الكويت الوطني - مصر (شطب)
 - أكتوجون للصناعات النسيجية
 - شركة إيه أند إتش للتنمية والتجارة
- تكثيف الإصدارات البحثية: خلال الربع الأول من العام المالي 2022، نشرت بحوث برايم تقريرها الاستراتيجيين السنويين لعام 2022، لتغطية كل من التحليل الفني والتحليل الأساسي:

تقرير الاستراتيجية الفنية لعام 2022 تم نشره في 10 يناير 2022 ضمن سلسلة TECHView بعنوان "كيفية التعامل مع القلاع في الهواء". قدم التقرير بعض الأمثلة من هذه القلاع، وتحديداً تلك التي تشكلت بين عامي 2020 و2021، وهي الفترة الأكثر تقلباً من حيث تقلبات أسعار الأسهم في البورصة المصرية. تضمن التقرير أيضاً 14 من أفضل الاختيارات لعام 2022 جنباً إلى جنب مع 16 اختيار آخر من الأسهم "عالية المخاطر" للمتداولين المضاربين.

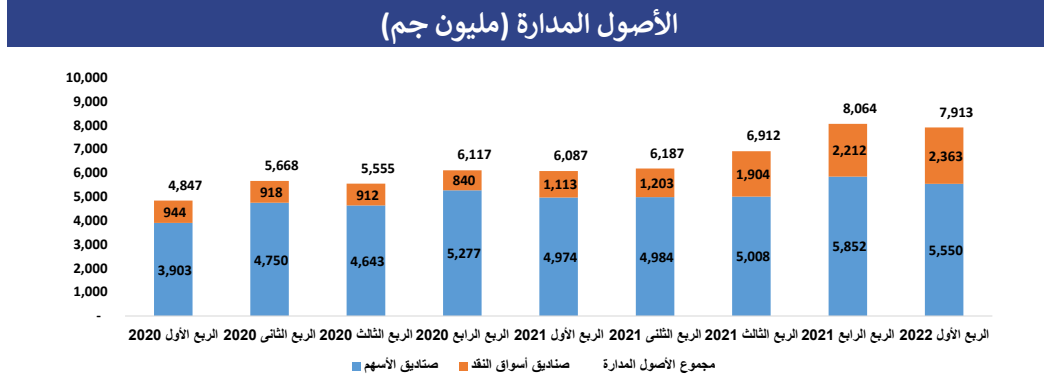
تقرير الاستراتيجية الأساسية لعام 2022 تم نشره في 30 يناير 2022 ضمن سلسلة STANDPoint بعنوان "مرجع تقييم مصر". حدد التقرير توقعات الأسهم لعام 2022 في خمسة محاور رئيسية، وهي ارتفاع التضخم، وضعف الجنيه المصري، وعمليات الدمج والاستحواذ، والاككتابات العامة الأولية، وعائد توزيعات الأرباح المرتفع. من ضمن هذه الموضوعات الخمسة، تم اختيار قائمة مختصرة من 15 سهم مفضلين.



- **إطلاق برايم توك، خدمة بودكاست جديدة:** أطلق قسم بحوث برايم خدمة جديدة تحت اسم "برايم توك" وهي خدمة بودكاست (بث صوتي) باللغة العربية فقط على كل من منصتي **آبل** و**جوجل**. تم إطلاق البودكاست في 13 مارس 2022، من خلال حلقتين تغطي كل منها الاستراتيجية **الفنية** و**الأساسية** السنوية واللذان تم نشرهما في وقت سابق.
- **تفوق اختيارات الأسهم الأساسية على السوق على مدار شهرين:** في الفترة من 30 يناير 2022 حتى نهاية الربع الأول من العام المالي 2022، قدمت اختيارات الأسهم الـ 15 المستندة إلى الأساسيات المالية والخاصة بقسم بحوث برايم معدل نجاح جيد بلغ 67% بمتوسط عائد +2.9% لكل سهم. تفوق هذا الأداء على حد سواء أداء كل من مؤشري EGX 30 وEGX 70 متساوي الأوزان وهو -1.9% و -9.1% على التوالي خلال نفس الفترة.
- **التوصيات الفنية تقدم أداءً فوق المتوسط:** نشر قسم بحوث برايم ما مجموعه 44 توصية فنية خلال الربع الأول من العام المالي 2022، تم إغلاق 20 منها بمتوسط خسارة 1.7% لكل توصية، ولم يتم تفعيل أربعة توصيات، وبقيت 20 توصية مفتوحة بنهاية الربع. ومع ذلك، بإجمالي 11 توصية رابحة بمتوسط عائد إيجابي 10.9% لكل توصية، كان معدل النجاح كان فوق المتوسط عند 55%.

2 - إدارة الأصول (برايم إنفستمننتس)

- ارتفاع الأصول المُدارة: نمت الأصول المُدارة بنسبة ممتازة بلغت 30% على أساس سنوي لتصل إلى 7,912 مليون جم في 31 مارس 2022 مقارنة بـ 6,087 مليون جم في العام السابق. وتعزى الزيادة في الغالب إلى تكاليف جديدة بأسواق النقد، لترتفع الأصول المُدارة في أسواق النقد بنسبة قوية بلغت 112%. أيضاً، تكاليف بسوق الأسهم ارتفعت بنسبة رائعة بلغت 12%، مما يدل على الثقة القوية في مهارات إدارة الأصول لبرايم إنفستمننتس.



- صندوق نقدي جديد: في الربع الأول من العام المالي 2022، تم تكليف برايم إنفستمننتس بصندوق نقدي جديد بحجم 25 مليون جم من شركة GIG للتأمين. تم إطلاق الصندوق المذكور والاكتتاب فيه بالكامل في مايو 2022.



2 - بنوك الاستثمار (برايم كابيتال)

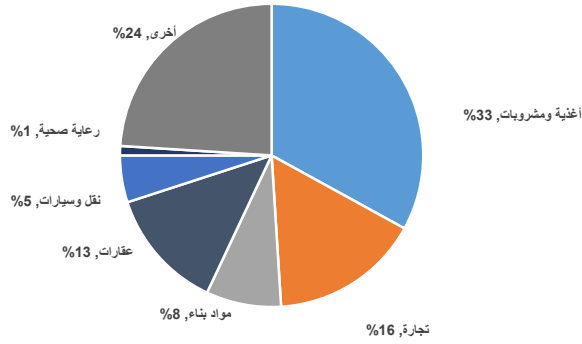
- تم إغلاق صفقة لامعة: في الربع الأول من العام المالي 2022، قامت برايم كابيتال بإغلاق صفقة مهمة، حيث أكمل LCP Fund II الاستحواذ على حصة أقلية كبيرة في ECC جروب. عملت برايم كابيتال كمستشار مالي حصري للبائع. ECC جروب هي مُصنِّع تعاقدية متخصص ومالك لعلامات تجارية يعمل في قطاعي مستحضرات التجميل والعناية الشخصية، بقيادة اثنين من قدامى الصناعة وخبرة أكثر من 20 عاماً. تشمل محفظة منتجات ECC الكريمات والغسول والجل والشمع والصابون التي تستخدم للعناية بالبشرة والشعر والاستحمام والجسم وكذلك مستحضرات التجميل. تقدم ECC لعملائها محطة واحدة للتسوق حيث توفر لهم تطوير المنتج وتسجيل المنتج وتصميم المنتج وتوريد التعبئة والتغليف والمواد الخام، التصنيع والتخزين والتعبئة. تمكنت المجموعة من النمو بسرعة على مر السنين، مدعومة بعلاقات طويلة الأمد مع العلامات التجارية الرائدة في مجال مستحضرات التجميل والعناية الشخصية. تشمل العلامات التجارية ECC جروب شركة Infinity، إحدى أسرع شركات مستحضرات التجميل نمواً في مصر، بالإضافة إلى HairDo و Bobana التي تركز على منتجات العناية بالشعر والعناية بالبشرة.
- طرح ناجح: أعلنت برايم كابيتال، المستشار المالي الحصري لأول اكتتاب عام في مصر لنادي كرة قدم وهو نادي غزل المحلة لكرة القدم، عن الإغلاق الناجح للطرح الخاص وهو جزء من الصفقة. تم الاكتتاب بالكامل في الاكتتاب الخاص بقيمة 37 مليون جم من خلال قاعدة مستثمرين متنوعة ضمت مؤسسات ومستثمرين من ذوي الملاءة المالية المرتفعة من مصر، السعودية، والكويت. وتجدر الإشارة إلى أنه من المتوقع أن يكون هناك حصة إضافية بقيمة 98 مليون جم ستطرح للاكتتاب العام في يونيو 2022.
- توسيع الأعمال قيد التنفيذ: في الربع الأول العام المالي 2022، واصلت برايم كابيتال زيادة حجم الأعمال قيد التنفيذ لديها، مضيفةً 5% لمحفظة أعمالها القوية. قد تعتبر الزيادة طفيفة نسبياً بسبب إغلاق بعض الصفقات.
- استشارات جانب الشراء: على مدار العام الماضي، عملت برايم كابيتال كمستشار بشأن شطب اسهم بنك الكويت الوطني - مصر (NBKE). أيضاً، عملت كمستشار جانب الشراء في صفقتين.



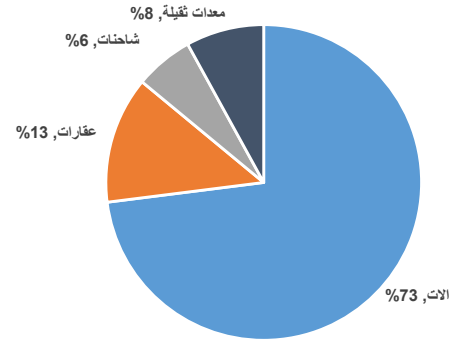
4 - الخدمات المالية غير المصرفية (برايم فينتك)

- محفظة تأجير متنوعة: بنهاية مارس 2022، شكلت المعدات الجزء الأكبر من محفظة التأجير بمساهمة بلغت 73%، تليها العقارات (13%) والمعدات الثقيلة (8%).
- من حيث التنوع القطاعي، تصدر قطاع الأغذية والمشروبات القائمة بنسبة مساهمة بلغت 33%، يليه قطاع التجارة والقطاع العقاري بنسبتي مساهمة بلغتا 16% و13%، على التوالي.

محفظة التأجير التمويلي حسب القطاع



محفظة التأجير التمويلي حسب نوع الأصل



- بدء نشاط التخصيم: في الربع الأول من العام المالي 2022، قامت إندورس بإبرام أول عقد تخصيم بقيمة إجمالية بلغت 10.4 مليون جم. تم تقديم صفقة التخصيم مع حق الرجوع إلى شركة معروفة في قطاع الأدوية.
- الاستعداد لإطلاق أعمال التمويل الاستهلاكي: خلال الربع الأول من هذا العام، تم تمهيد الطريق للإطلاق الرسمي لتطبيق "أصرفلي" (Esrefly) في الربع الثاني من العام المالي 2022.



قائمة الدخل المجمعة

جميع الأرقام بالآلاف جم ما لم يذكر خلاف ذلك	ربع 1 العام المالي 2022	ربع 4 العام المالي 2021	ربع 1 العام المالي 2021
إيرادات إدارة الأصول	3,431	3,736	6,615
إيرادات خدمات الإدارة	238	233	120
إيرادات الوساطة المالية	7,114	8,992	13,236
إيرادات أمناء الحفظ	2,667	1,229	1,976
إيرادات الاستشارات المالية	1,734	(1,431)	4,600
إجمالي اذعاب وعمولات بنك الاستثمار	15,184	12,759	26,547
إيرادات الخدمات المالية غير المصرفية	3,218	3,450	1,359
إجمالي إيرادات الأذعاب والعمولات	18,402	16,209	27,906
إيرادات عمليات أسواق المال والخزانة	1,652	3,637	4,228
الإيرادات المجمعة	20,054	19,846	32,134
أجور العاملين	(18,927)	(20,421)	(28,928)
المصروفات البيعية والعمومية والإدارية الأخرى	(6,388)	(7,125)	(7,427)
مصروف الفائدة	(3,788)	(3,471)	(1,986)
الإهلاك	(1,449)	(1,578)	(1,513)
المصروفات التشغيلية	(30,552)	(32,594)	(39,854)
الأرباح التشغيلية	(10,498)	(12,749)	(7,720)
المخصصات	(6,450)	-	-
خسائر اذتمانية متوقعة	(704)	(8,713)	(2,834)
إيرادات (مصروفات) أخرى	235	132	1,174
صافي الأرباح قبل الضريبة	(17,417)	(21,329)	(9,380)
الضرائب	(14)	(232)	(1,987)
صافي الأرباح بعد الضريبة	(17,431)	(21,561)	(11,367)
حقوق الأقلية	(111)	(113)	(61)
صافي الأرباح بعد البنود غير العادية وحقوق الأقلية	(17,542)	(21,674)	(11,428)



قائمة المركز المالي المجمعة

جميع الأرقام بالآلاف جم	مارس 2021	ديسمبر 2021	مارس 2022
النقدية وما في حكمها	117,607	68,992	88,185
أوراق قبض	119,076	114,687	114,411
القروض مستحقة القبض	9,710	22,143	35,605
الأصول متداولة أخرى	25,357	12,563	12,549
إجمالي الأصول المتداولة	271,750	218,385	250,750
القروض مستحقة القبض	22,859	63,995	71,979
صافي الأصول الثابتة	49,255	62,322	61,079
شهرة محل	220,156	220,156	220,156
المساهمة في صندوق ضمان التسويات	3,076	3,570	2,544
الاستثمارات	1,992	1,940	1,940
إجمالي الأصول غير المتداولة	297,338	351,983	357,698
إجمالي الأصول	569,088	570,368	608,448
القروض قصيرة الأجل	81,769	76,358	95,653
عملاء دائنون	69,744	49,494	70,293
القروض طويلة الأجل	23,463	67,542	73,486
التزامات التأجير التمويلي	-	30,000	28,641
الخصوم الأخرى	16,447	17,971	22,667
إجمالي الخصوم	191,423	241,365	290,740
المخصصات	7,831	5,506	11,919
حقوق الأقلية	1,942	2,001	1,842
-	-	-	-
إجمالي حقوق الملكية	367,892	321,496	303,947
إجمالي الخصوم وحقوق الملكية	569,088	570,368	608,448



معلومات السهم

عدد الأسهم	350 مليون
رأس المال المصدر والمدفوع	350 مليون جم
نهاية العام المالي	ديسمبر
كود رويترز	PRMH.CA
كود بلومبرج	PRMH EY

معلومات التداول

سعر الإغلاق (26 مايو 2022)	0.55 جم
أعلى سعر في 52 أسبوع	1.06 جم
أدنى سعر في 52 أسبوع	0.45 جم
متوسط كمية التداول	1.7 مليون
متوسط قيمة التداول	1.1 مليون جم

علاقات المستثمرين

جيهان حلاوة، CFA
التليفون المباشر: +20233005772
موبايل: +21001258181
ghalawa@egy.primegroup.org

محمد سيد مصطفى
تليفون: +20233005663
موبايل: +201229224441
msayed@egy.primegroup.org

إدارة علاقات المستثمرين
ir@primegroup.org

إخلاء المسؤولية

يتضمن هذا التقرير بعض المعلومات الاستشرافية التي تعكس وجهة نظر الشركة في الوقت الحالي فيما يخص الأحداث المستقبلية، وبالتالي فهي قد تتعرض لبعض المخاطر والشكوك والافتراضات. يمكن أن تؤدي العديد من العوامل إلى وجود فروق جوهرية بين النتائج الفعلية للشركة من حيث أدائها وإنجازاتها وبين النتائج والأداء والإنجازات الاستشرافية، وهذه العوامل قد يتم الحديث عنها بشكل مباشر أو ضمني من خلال هذه الرؤى الاستشرافية، ومنها التوجهات الاقتصادية العالمية والمناخ الاقتصادي والسياسي في مصر ومنطقة الشرق الأوسط، والتغيرات في استراتيجية الشركة بالإضافة إلى الافتراضات التي قد تكون غير صحيحة، وعليه قد تختلف النتائج الفعلية عن المتوقعة في حال التعرض لأحد هذه المخاطر أو إذا ثبت أن الافتراضات الرئيسية غير صحيحة. وعليه نقوم بتحذير متلقي هذا التقرير من الاعتماد على المعلومات الاستشرافية. لا تتعهد الشركة بتحديث البيانات الاستشرافية لتعكس التغيرات في الظروف أو الأحداث.