

تقرير التحليل ومناقشة الإدارة

لفترة التسعة أشهر المنتهية في
30 سبتمبر 2024

بنك أبوظبي الأول

FAB

First Abu Dhabi Bank

بنك أبوظبي الأول يسجل إيرادات بقيمة 23.9 مليار درهم ويُحقّق أرباحاً صافية بقيمة 12.9 مليار درهم في التسعة أشهر الأولى من 2024.


بلغت الأرباح قبل احتساب الضرائب 15.3 مليار درهم، بنمو نسبته 15% مقارنة مع الفترة ذاتها من العام الماضي. بلغ صافي الأرباح خلال الربع الثالث من 2024، 4.5 مليار درهم بنمو 5% مقارنة مع الفترة ذاتها من العام الماضي.

هناك الرستماني | الرئيس التنفيذي للمجموعة

" يعكس أداء بنك أبوظبي الأول في الربع الثالث من عام 2024 زيادة وتيرة الأعمال ونمو نشاط العملاء، إلى جانب تنويع مصادر الإيرادات على المستوى المحلي وعبر شبكة البنك الدولية، فضلاً عن التزامنا بتطبيق استراتيجيتنا التنموية الطموحة".

| مؤشرات رئيسية | أبرز المؤشرات المالية للربع الثالث / الأشهر التسعة الأولى من العام الجاري | |
|---|---|---|
| <ul style="list-style-type: none"> نمو نشاط العملاء مدعوماً بميزانية قوية أسهم في زيادة الأعمال وتوسيع مصادر الإيرادات. | الإيرادات التشغيلية 23.9 مليار درهم +16% مقارنة مع الفترة ذاتها من العام الماضي نسبة صافي الدخل من غير الفوائد: 39% 35% خلال التسعة أشهر الأولى من 2023 | صافي الأرباح 12.9 مليار درهم +4% مقارنة مع الفترة ذاتها من العام الماضي 4.5 مليار درهم في الربع الثالث 2024 +5% مقارنة مع الفترة ذاتها من العام الماضي |
| <ul style="list-style-type: none"> السعي المتواصل والإلتزام بتحقيق نمو مستدام أسهم في زيادة التمويل الإنشائي. | نسبة التكاليف إلى الإيرادات 24.3% التسعة أشهر الأولى 2023: 25.4% | إجمالي الموجودات 1.2 تريليون درهم +5% من بداية العام حتى تاريخه |
| <ul style="list-style-type: none"> مواصلة توسيع وتعزيز شبكة الأعمال المحلية والدولية من خلال نمو مزدوج الرقم في الإيرادات. | محفظة الأعمال الدولية +33% نمو الإيرادات مقارنة مع الفترة ذاتها من العام الماضي 26% من موجودات المجموعة | دولة الإمارات العربية المتحدة +12% نمو مقارنة مع الفترة ذاتها من العام الماضي |
| <ul style="list-style-type: none"> ميزانية عمومية صلبة مدعومة بسيولة قوية وكفاءة عالية. | نسبة القروض المتعثرة 3.8% نهاية شهر سبتمبر 2023: 3.9% | نسبة تغطية السيولة 140% نهاية شهر سبتمبر 2023: 146% |
| <ul style="list-style-type: none"> مواصلة المجموعة تحقيق هدفها المتمثل بزيادة نسبة العائد على حقوق الملكية الملموسة لتتجاوز 16% على المدى المتوسط. | نسبة حقوق الملكية العادية من الشق الأول 14.3% نهاية شهر سبتمبر 2023: 14.2% | العائد على حقوق الملكية الملموسة 17.1% التسعة أشهر الأولى 2023: 18.3% |

هناء الرستماني الرئيس التنفيذي للمجموعة



وأضافت: "يعكس نمو إجمالي الموجودات الذي بلغ 1.2 تريليون درهم الدور المحوري الذي يلعبه بنك أبوظبي الأول، ويرسخ مكانته الرائدة بين المؤسسات المالية في المنطقة، ويدعم خططنا الاستثمارية المستقبلية. كما عززنا موقعنا الرائد في مجال التمويل المستدام، حيث قدم البنك حتى اليوم تسهيلات لمشاريع مستدامة وانتقالية بقيمة 216 مليار درهم، أو ما نسبته 43% من تعهد بنك أبوظبي الأول لعام 2030 بقيمة 500 مليار درهم".

واختتمت: "نواصل الاستثمار في أحدث الابتكارات والتطورات التقنية والكفاءات المهنية، مما يؤهلنا للاستفادة من مؤشرات الاقتصاد الإقليمي، ودعم التطلعات التنموية الوطنية، وبالتالي تحقيق قيمة أكبر وضمان زيادة العائد على حقوق الملكية الملموسة بما يتماشى مع أهداف المجموعة".

واصل بنك أبوظبي الأول تحقيق نمو في صافي الأرباح للربع الثالث على التوالي، مدعوماً بزيادة ملموسة في الإيرادات مقارنة مع الفترة ذاتها من العام الماضي، مما يعكس استراتيجيتنا القائمة على وضع العملاء في مقدمة الأولويات ودورها في تحقيق قيمة أكبر للمساهمين".

وأشارت الرستماني إلى التزام البنك بتوفير أفضل الحلول لعملائه في قطاعات الخدمات المصرفية للشركات، وكذلك في قطاعات الخدمات المصرفية للأفراد وإدارة الثروات، الأمر الذي أثمر عن تنوع مصادر الإيرادات وتعزيز أداء المجموعة خلال الأشهر التسعة الأولى من العام، محلياً وعبر شبكة البنك الدولية. وتابعت: "لدى بنك أبوظبي الأول حضور قوي في الأسواق العالمية، وهو ما يمنح المجموعة وعملاءها ميزة تنافسية استثنائية، ويمثل في الوقت ذاته رافداً لتطلعاتنا الاستراتيجية الرامية إلى توسيع وتنويع مصادر الدخل".

لارس كرامر رئيس الشؤون المالية للمجموعة



وجودة الموجودات في تعزيز قدرتنا على التكيف مع التغيرات المتزايدة.

ووصل العائد على حقوق الملكية الملموسة خلال الأشهر التسعة الأولى من عام 2024 إلى 17.1%، بما يتماشى مع هدفنا الرامي إلى تحقيق نسبة 16% أو أكثر خلال السنة المالية 2024، وعلى المدى المتوسط".

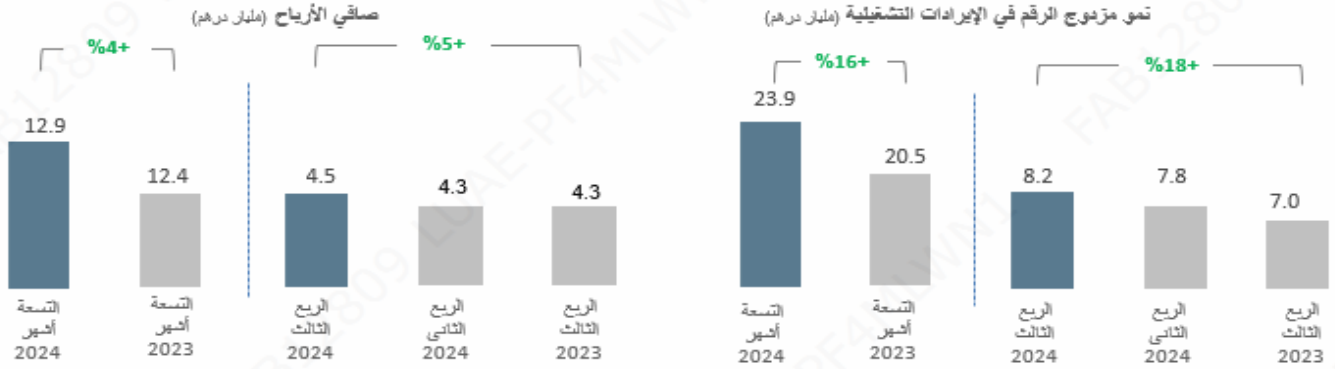
"بلغ صافي أرباح مجموعة بنك أبوظبي الأول خلال الربع الثالث 4.5 مليار درهم، مدفوعاً بعوامل عدة؛ أبرزها الركائز القوية للاقتصاد التي أدت إلى نمو حجم الأعمال وزيادة قيمة الإيرادات وتنوع مصادر الدخل، في الوقت الذي نواصل فيه الاستفادة من تنوع قطاعات أعمالنا لتعزيز علاقتنا مع العملاء".

وأضاف: "لقد لعبت شبكتنا الدولية دوراً مهماً في تعزيز مصادر الدخل وتنميتها، حيث حققت إيرادات العمليات الدولية نمواً بنسبة 33% مقارنة مع الفترة ذاتها من العام الماضي، لتمثل 22% من إجمالي إيرادات المجموعة. وحافظت المجموعة على تصنيف ائتماني قوي، مع تأكيد وكالة فيتش لتصنيف بنك أبوظبي الأول عند AA-، في حين تساهم الميزانية العمومية

نمو مزدوج الرقم في الأرباح قبل احتساب الضرائب نتيجة قوة زخم الأعمال في مختلف القطاعات وزيادة صافي هامش الفوائد وتعزيز الكفاءة التشغيلية.

| بنود مختارة من بيان الأرباح والخسائر (مليار درهم) | | الربع الثالث 2024 | الربع الثاني 2024 | التغير على أساس الربع % | الربع الثالث 2023 | التغير على أساس سنوي % | فترة التسعة أشهر 2024 | فترة التسعة أشهر 2023 | التغير على أساس سنوي % |
|--|--------------|-------------------|-------------------|-------------------------|-------------------|------------------------|-----------------------|-----------------------|------------------------|
| صافي إيرادات الفوائد | 4,890 | 4,927 | (1) | 4,583 | 7 | 13,433 | 14,677 | 9 | |
| إيرادات غير مشتملة على فوائد | 3,307 | 2,828 | 17 | 2,393 | 38 | 7,105 | 9,246 | 30 | |
| الإيرادات التشغيلية | 8,197 | 7,755 | 6 | 6,976 | 18 | 20,538 | 23,923 | 16 | |
| مصاريف تشغيلية | (1,975) | (1,926) | 3 | (1,807) | 9 | (5,226) | (5,817) | 11 | |
| صافي مخصص الانخفاض في القيمة | (909) | (896) | 2 | (605) | 50 | (2,079) | (2,829) | 36 | |
| الربح قبل الضريبة | 5,313 | 4,933 | 8 | 4,564 | 16 | 13,233 | 15,277 | 15 | |
| حوص غير مسيطرة وضرائب | (853) | (678) | 26 | (309) | 176 | (838) | (2,411) | 188 | |
| صافي الأرباح | 4,460 | 4,255 | 5 | 4,255 | 5 | 12,395 | 12,866 | 4 | |
| ربحية السهم الأساسية (بالدرهم) | 0.38 | 0.38 | - | 0.36 | 6 | 1.07 | 1.10 | 3 | |

ملاحظة: يتوفر جدول كامل بالبيانات المالية الموجزة مع هذا التقرير



ارتفعت الإيرادات من غير الفوائد بنسبة 30% مقارنة بالفترة ذاتها من العام الماضي لتصل إلى 9.2 مليار درهم، مما يؤكد استمرار الزخم القوي في توليد الرسوم عبر عدد من المنتجات والأداء القوي للمبيعات والتداول في الأسواق العالمية، إضافة إلى الأرباح الناتجة عن استكمال الإستحواذ على شبكة "نتورك انترناشيونال" في الربع الثالث. كما ساهمت الإيرادات من غير الفوائد حالياً بنسبة 39% من إيرادات المجموعة في الأشهر التسعة الأولى من عام 2024، مقارنة مع 35% في الفترة ذاتها من عام 2023. أما في الربع الثالث من 2024، ارتفعت الإيرادات من غير الفوائد بمعدل 38% لتصل إلى 3.3 مليار درهم.

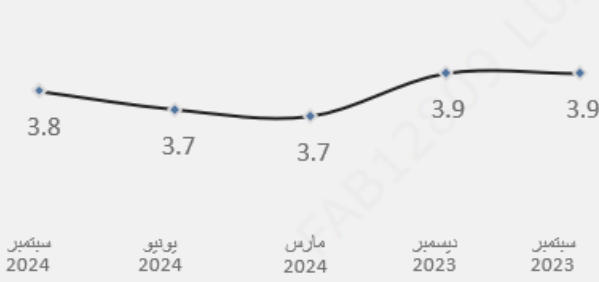
بلغت المصاريف التشغيلية 5.8 مليار درهم، بارتفاع نسبته 11% مقارنة مع الفترة ذاتها من العام الماضي، وواصلت الإستثمارات الجارية تحقيق أرباح من الكفاءة والإنتاجية، وذلك بفضل المبادرات المتعلقة بالتكنولوجيا والذكاء الاصطناعي. وتواصل المجموعة تحقيق كفاءة تشغيلية عالية، حيث بلغت نسبة التكاليف إلى الإيرادات 24.3%، مسجلة تحسناً من 25.4% مقارنة مع الفترة ذاتها من العام الماضي.

بلغ صافي مخصصات الانخفاض في القيمة 2.8 مليار درهم، بزيادة قدرها 36% مقارنة مع الفترة ذاتها من العام الماضي ليدعم مستويات عالية من الاحتياطات. في الربع الثالث من عام 2024 وصل صافي مخصصات الانخفاض إلى 909 مليون درهم في الربع الثالث من عام 2024 بزيادة 50% مقارنة مع الفترة ذاتها من العام الماضي.

- بلغ صافي أرباح المجموعة للتسعة أشهر الأولى من العام الجاري 12.9 مليار درهم بزيادة 4% مقارنة مع الفترة ذاتها من العام الماضي على الرغم من تطبيق ضريبة الشركات في دولة الإمارات العربية المتحدة مع بداية السنة المالية. وارتفعت الأرباح قبل الضريبة بنسبة 15% مقارنة مع الفترة ذاتها من العام الماضي لتصل إلى 15.3 مليار درهم. أما في الربع الثالث من عام 2024، ارتفع صافي الأرباح بنسبة 5% ليصل إلى 4.5 مليار درهم في حين وصل إلى 5.3 مليار درهم بنمو 16% قبل احتساب الضرائب.
- بلغت الإيرادات التشغيلية 23.9 مليار درهم، بزيادة 16% مقارنة مع الفترة ذاتها من العام الماضي، حيث شهدت نمواً قوياً في صافي إيرادات الفوائد والإيرادات من غير الفوائد وتقدماً ملموساً في أعمال كافة القطاعات. وبلغت الإيرادات التشغيلية 8.2 مليار درهم في الربع الثالث من العام 2024، بزيادة قدرها 18% مقارنة مع الفترة ذاتها من العام الماضي.
- بلغ صافي إيرادات الفوائد 14.7 مليار درهم، بارتفاع نسبته 9% مقارنة مع الفترة ذاتها من العام الماضي، وذلك بفضل حجم الأعمال القوي وتحسين صافي هامش الفوائد بواقع 17 نقطة أساس مقارنة مع الفترة ذاتها من العام الماضي، ليصل إلى 1.93%. أما في الربع الثالث من عام 2024، فقد انخفض صافي هامش الفوائد 7 نقاط أساس نتيجة ارتفاع متطلبات الفروض النقدية وزيادة إيداعات البنك المركزي وتخفيض سعر الفائدة البالغ 50 نقطة أساس خلال هذه الفترة.

إستقرار القروض غير العاملة (%)

ارتفاع بصافي هامش الفوائد للربع الخامس على التوالي (%)



مواصلة التنوع عبر أقسام وفروع البنك المختلفة

سجلت الخدمات المصرفية للأفراد وخدمات إدارة الثروات إقبالا ملحوظا، وشهدت القروض والودائع لدى الخدمات المصرفية للأفراد نمواً ملحوظاً بنسبة 17% و9% على التوالي، وذلك بفضل عمليات استقطاب العملاء الجدد وتحسين الخدمات الرقمية وعروض المنتجات. وحققت موجودات الخدمات المصرفية الخاصة الخاضعة للإدارة نمواً نسبته 37% مقارنة مع الفترة ذاتها من العام الماضي، مما يعكس إقبال المزيد من العملاء ونوعية المنتجات الجديدة.

يواصل بنك أبوظبي الأول تقدمه الملموس في تنفيذ برنامج الحوكمة البيئية والاجتماعية وحوكمة الشركات من خلال تقديم تسهيلات تمويلية لمشاريع مستدامة بلغت قيمتها حتى تاريخه 216 مليار درهم أو ما نسبته 43% من تعهد بنك أبوظبي الأول لعام 2030 بقيمة 500 مليار درهم. وانطلاقاً من التزام المجموعة بتعزيز الشمول المالي، قام البنك في الربع الثالث من عام 2024، بتقديم أكثر من 900 مليون درهم للشركات المتوسطة والصغرى ليصل مجموع التسهيلات منذ عام 2022 إلى 9 مليار درهم.

استمرار نمو شبكة الأسواق الدولية وكافة قطاعات الأعمال داخل الدولة، حيث بلغت نسبة الإيرادات في الإمارات 12% مقارنة مع الفترة ذاتها من العام الماضي، في حين ارتفعت نسبة الإيرادات خلال الربع الثالث من عام 2024 في الأسواق العالمية بنسبة 22، فضلاً عن نمو إضافي في الموجودات والمطلوبات.

شهدت قطاعات الخدمات المصرفية كافة أداءً جيداً، حيث سجلت الخدمات المصرفية للاستثمار نمواً بنسبة 22% مقارنة مع الفترة ذاتها من العام الماضي في حين شهدت الخدمات المصرفية في الأسواق الدولية نمواً بنسبة 22% أيضاً وساهم الإقبال الكبير على الخدمات المصرفية للشركات والأعمال داخل الدولة وعبر كل شبكتنا الدولية في زيادة قيمة القروض لتصل إلى 167 مليار درهم في حين وصلت الودائع إلى 152 مليار درهم.

| التغير على أساس سنوي % | فترة التسعة أشهر 2023 | فترة التسعة أشهر 2024 | التغير على أساس سنوي % | الربع الثالث 2023 | التغير على أساس سنوي % | الربع الثاني 2024 | الربع الثالث 2024 | (مليون درهم) |
|------------------------|-----------------------|-----------------------|------------------------|-------------------|------------------------|-------------------|-------------------|---|
| | | | | | | | | الإيرادات التشغيلية حسب قطاعات الأعمال ¹ |
| 22 | 6,651 | 8,134 | 22 | 2,340 | 13 | 2,532 | 2,856 | الخدمات المصرفية الاستثمارية |
| 22 | 4,686 | 5,708 | 14 | 1,653 | (0) | 1,884 | 1,880 | الأسواق العالمية |
| 1 | 5,199 | 5,269 | 1 | 1,728 | 1 | 1,729 | 1,746 | الخدمات المصرفية للشركات والأعمال التجارية |
| 18 | 2,851 | 3,358 | 20 | 965 | 5 | 1,102 | 1,158 | الخدمات المصرفية للأفراد |
| 16 | 870 | 1,008 | 15 | 300 | (4) | 358 | 345 | الخدمات المصرفية الخاصة |
| 18 | 3,021 | 3,578 | 37 | 969 | 30 | 1,021 | 1,324 | المركز الرئيسي |
| | | | | | | | | الإيرادات التشغيلية حسب المنطقة الجغرافية |
| 12 | 16,514 | 18,561 | 14 | 5,688 | 5 | 6,198 | 6,509 | الإمارات العربية المتحدة |
| 33 | 4,024 | 5,362 | 31 | 1,288 | 8 | 1,557 | 1,688 | دولياً |

¹ تتضمن أرقام الفترات السابقة المتعلقة بالسنة المالية 2023 عمليات إعادة تخصيص مصاريف ثانوية بين القطاعات، بالإضافة إلى عمليات إعادة تخصيص الهدف منها هو إدراج الإيرادات المتعلقة بمبادرات إدارة الموجودات والمطلوبات في المركز الرئيسي.

² اعتباراً من الربع الأول من عام 2024، يُدرج قسم الأسواق العالمية للمجموعة كقطاع منفصل. ويشمل قطاع الأسواق العالمية الإيرادات من التداول في الأسواق العالمية المدرجة بشكل منفصل في البيانات المالية، والإيرادات من مبيعات الأسواق العالمية المتخصصة ضمن أنشطة الأقسام الأخرى. لمزيد من المعلومات حول الهيكل التشغيلي للمجموعة، يرجى الرجوع إلى الإيضاح رقم 29 حول البيانات المالية لبنك أبوظبي الأول كما في نهاية سبتمبر 2024.

ميزانية عمومية قوية

| التغير من بداية السنة حتى تاريخه % | ديسمبر 2023 | التغير على أساس سنوي % | التغير على أساس الربع سبتمبر 2023 | يونيو 2024 | سبتمبر 2024 | الميزانية العمومية - موجز (مليار درهم) |
|------------------------------------|-------------|------------------------|-----------------------------------|------------|-------------|---|
| 9 | 484 | 10 | 478 | 513 | 528 | قروض وسلفيات وتمويل إسلامي (صافي) |
| 11 | 226 | 17 | 215 | 229 | 251 | استثمارات |
| 8 | 760 | 4 | 785 | 766 | 820 | ودائع العملاء |
| 4 | 361 | 6 | 352 | 355 | 374 | منها أرصدة الحسابات الجارية وحسابات التوفير |
| 5 | 1,169 | 4 | 1,186 | 1,175 | 1,230 | مجموع الموجودات |

ارتفعت ودائع العملاء بنسبة 8% من بداية العام حتى تاريخه، وبنسبة 4% مقارنة مع الفترة ذاتها من العام الماضي لتصل إلى 820 مليار درهم من مصادر متنوعة مع تسجيل قطاع الخدمات المصرفية نموا ملحوظا في الربع الثالث وسجلت ودائع العملاء نمواً بنسبة 7% خلال الربع الثالث على الرغم من التدفقات الموسمية التي شهدتها الربع الثاني من العام الحالي.

تواصل المجموعة امتلاك محفظة سيولة قوية ومتنوعة، حيث بلغت نسبة تغطية السيولة 140% في سبتمبر 2024، متجاوزة بدرجة كبيرة الحد الأدنى لمتطلبات بازل 3 التنظيمية البالغ 100%.

تم جمع 14.5 مليار درهم أو ما يعادل 4.0 مليار دولار أمريكي من التمويلات الأساسية في الأشهر التسعة الأولى من عام 2024، وشمل ذلك أول سندات فورموزا خضراء من منطقة الشرق الأوسط وشمال إفريقيا في الربع الثالث من عام 2024، وأكبر إصدار على الإطلاق لسندات فورموزا الخضراء بقيمة 800 مليون دولار أمريكي لمدة 5 سنوات. يحافظ بنك أبوظبي الأول على مكانة رائدة إقليمياً في سوق السندات الخضراء والسندات المتوائمة مع المسؤولية الاجتماعية، حيث تبلغ قيمة السندات القائمة ما يعادل 4.1 مليار دولار أمريكي عبر 18 إصداراً و6 عملات مختلفة.

ارتفع إجمالي الموجودات بنسبة 5% من بداية العام حتى تاريخه وبنسبة 4% مقارنة مع الفترة ذاتها من العام الماضي ليصل إلى 1.2 تريليون درهم، مدفوعاً بنمو قوي في حجم الإقراض المتنوع وتوسيع الإستثمارات في محفظة الأعمال.

ارتفع كل من القروض والسلفيات والتمويل الإسلامي (صافي) بنسبة 9% من بداية العام حتى تاريخه و10% مقارنة مع الفترة ذاتها من العام الماضي لتصل إلى 528 مليار درهم، مما يعكس تواصل تحقيق المكاسب وزيادة الحصة السوقية عبر القطاعات والمناطق الجغرافية وتحقيق الخدمات المصرفية للأفراد والخدمات المصرفية للإستثمار نمواً مزدوج الرقم.

بلغت القروض المتعثرة 20.4 مليار درهم في نهاية سبتمبر 2024، كما بلغت نسبة إجمالي القروض المتعثرة عند 3.8% مما يعكس تحسناً مقارنة مع % في نهاية سبتمبر 2023. وجاءت نسبة تغطية المخصصات عند 95% بما يتخطى أهداف عام 2024.

محافظة مركز رأس المال على قوته والتركيز على تقديم عوائد مجزية للمساهمين

بلغ مجموع حقوق الملكية للمساهمين 129 مليار درهم، بزيادة نسبتها 7% مقارنة مع الفترة ذاتها من العام الماضي مدفوعة بنمو العائدات. وحافظ مركز رأس المال على قوته بنهاية شهر سبتمبر من عام 2024 مع بلوغ نسبة حقوق الملكية العادية من الشق الأول بازل 3 للأسهم العادية من المستوى الأول 14.3% مقارنة مع 14.2% كما في نهاية سبتمبر 2023.

بلغت مؤشرات العائد السنوي على حقوق الملكية الملموسة 17.1% في التسعة أشهر الأولى من العام الجاري، بما يتماشى مع هدف البنك المتمثل بالمحافظة على نسبة 16% أو أكثر على المدى المتوسط.



البيانات المالية الموجزة

| بيان الدخل - موجز (مليون درهم) | | | | | | | |
|--------------------------------|-----------------------|-----------------------|------------------------|-------------------|-------------------------|-------------------|-------------------|
| التغير على أساس سنوي % | فترة التسعة أشهر 2023 | فترة التسعة أشهر 2024 | التغير على أساس سنوي % | الربع الثالث 2023 | التغير على أساس الربع % | الربع الثاني 2024 | الربع الثالث 2024 |
| 9 | 13,433 | 14,677 | 7 | 4,583 | (1) | 4,927 | 4,890 |
| 30 | 7,105 | 9,246 | 38 | 2,393 | 17 | 2,828 | 3,307 |
| 16 | 20,538 | 23,923 | 18 | 6,976 | 6 | 7,755 | 8,197 |
| 11 | (5,226) | (5,817) | 9 | (1,807) | 3 | (1,926) | (1,975) |
| 36 | (2,079) | (2,829) | 50 | (605) | 2 | (896) | (909) |
| 15 | 13,233 | 15,277 | 16 | 4,564 | 8 | 4,933 | 5,313 |
| 188 | (838) | (2,411) | 176 | (309) | 26 | (678) | (853) |
| 4 | 12,395 | 12,866 | 5 | 4,255 | 5 | 4,255 | 4,460 |
| 3 | 1.07 | 1.10 | 6 | 0.36 | - | 0.38 | 0.38 |

| الميزانية العمومية - موجز (مليار درهم) | | | | | | |
|--|-------------|------------------------|-------------|--------------------------------|------------|-------------|
| التغير من بداية السنة حتى تاريخه % | ديسمبر 2023 | التغير على أساس سنوي % | سبتمبر 2023 | التغير على أساس الربع تاريخه % | يونيو 2024 | سبتمبر 2024 |
| 9 | 484 | 10 | 478 | 3 | 513 | 528 |
| 11 | 226 | 17 | 215 | 10 | 229 | 251 |
| 8 | 760 | 4 | 785 | 7 | 766 | 820 |
| 4 | 361 | 6 | 352 | 5 | 355 | 374 |
| 5 | 1,169 | 4 | 1,186 | 5 | 1,175 | 1,230 |
| 3 | 125 | 7 | 120 | 5 | 123 | 129 |
| 4 | 94 | 10 | 89 | 6 | 92 | 98 |
| 11 | 587 | 11 | 586 | 5 | 620 | 652 |

| المؤشرات الرئيسية (%) | | | | | | | |
|----------------------------------|-----------------------|-----------------------|----------------------------------|-------------------|-----------------------------------|-------------------|-------------------|
| التغير على أساس سنوي (نقطة أساس) | فترة التسعة أشهر 2023 | فترة التسعة أشهر 2024 | التغير على أساس سنوي (نقطة أساس) | الربع الثالث 2023 | التغير على أساس الربع (نقطة أساس) | الربع الثاني 2024 | الربع الثالث 2024 |
| 17 | 1.76 | 1.93 | 8 | 1.81 | (7) | 1.96 | 1.89 |
| (109) | 25.4 | 24.3 | (180) | 25.9 | (74) | 24.8 | 24.1 |
| 15 | 57 | 72 | 10 | 52 | (12) | 74 | 63 |
| (12) | 3.9 | 3.8 | (12) | 3.9 | 9 | 3.7 | 3.8 |
| (267) | 97 | 95 | (267) | 97 | (173) | 96 | 95 |
| (594) | 146 | 140 | (594) | 146 | large | 152 | 140 |
| (119) | 18.3 | 17.1 | (62) | 18.5 | (23) | 18.1 | 17.9 |
| (8) | 2.9 | 2.8 | (10) | 2.9 | 1 | 2.8 | 2.8 |
| 3 | 14.2 | 14.3 | 3 | 14.2 | 29 | 14.0 | 14.3 |
| 84 | 17.2 | 18.0 | 84 | 17.2 | 63 | 17.4 | 18.0 |

إيضاحات:

- اعتباراً من 1 يناير 2024، دخلت ضريبة الشركات حيز التطبيق في دولة الإمارات العربية المتحدة على أساس نسبة 9% من صافي الأرباح المحققة من عمليات بنك أبوظبي الأول في دولة الإمارات. لمزيد من التفاصيل، يُرجى الرجوع إلى الإيضاح رقم 4 حول البيانات المالية للربع الأول من عام 2024.
- تتضمن أرقام الفترات السابقة المتعلقة بالسنة المالية 2023 عمليات إعادة تخصيص مصاريف ثانوية بين القطاعات، بالإضافة إلى عمليات إعادة تخصيص الهدف منها هو إدراج الإيرادات المتعلقة ببيانات إدارة الموجودات والمطلوبات في المركز الرئيسي.
- لقد أُعيد تصنيف الأرقام المقارنة، عند الاقتضاء، لكي تتوافق مع سياسات العرض والاختصاص المطبقة في البيانات المالية الموحدة.
- تُخصب النسب في هذا الربع على أساس سنوي، عند الاقتضاء، باستثناء ربحية السهم الأساسية. وقد تظهر فروق تقريب المبالغ في الجدول الوارد أعلاه.
- لمزيد من التفاصيل حول حساب النسب، يُرجى الاطلاع على السلسلة الربع سنوية في صفحة التقارير المالية بالموقع الإلكتروني لبنك أبوظبي الأول.
- للاطلاع على الأرقام الرئيسية بالدولار الأمريكي، يرجى زيارة: bankfab.com < علاقات المستثمرين > التقارير والعروض التقديمية < البيانات الرئيسية الربع سنوية

نبذة عن بنك أبوظبي الأول



يعتبر بنك أبوظبي الأول، والذي يقع مقره الرئيسي في دولة الإمارات العربية المتحدة، من أكبر المؤسسات المالية وأكثرها أماناً في العالم. يبلغ إجمالي موجودات البنك 1.2 تريليون درهم (335 مليار دولار أمريكي) حتى نهاية سبتمبر 2024. ويحظى بتصنيف Aa3 و-AA و-AA- من وكالات موديز، وستاندرد أند بورز، وفيتش على التوالي، مع نظرة مستقرة.

يتواجد بنك أبوظبي الأول في 20 سوقاً حول العالم، ويقدم خدماته ومنتجاته عبر خمسة أقسام؛ تشمل الخدمات المصرفية للاستثمار، الخدمات المصرفية للشركات والأعمال التجارية، الخدمات المصرفية للأفراد، الخدمات المصرفية الخاصة، والأسواق العالمية، إلى جانب ريادته في مجال التمويل الإسلامي وإصدار الصكوك، والمنتجات المتوافقة مع أحكام الشريعة الإسلامية، وهو مدرج في سوق أبوظبي للأوراق المالية.


ويعدّ بنك أبوظبي الأول رائداً إقليمياً في مجال الاستدامة؛ حيث حصل على تصنيف A من قبل مورجان ستانلي كابيتال إنترناشيونال MSCI، كما تم تصنيفه من بين أفضل 10% من البنوك العالمية وفقاً لمؤشر Refinitiv للحوكمة البيئية والاجتماعية وحوكمة الشركات، ويعتبر الأفضل أداءً في مجال الاستدامة على مستوى منطقة الشرق الأوسط وشمال أفريقيا. كما حصل البنك أيضاً على تقييم منخفض لمخاطر الحوكمة البيئية والاجتماعية وحوكمة الشركات من Sustainalytics وأعلى تصنيف من قبل مشروع الكشف عن الكربون CDP بين البنوك العاملة في دولة الإمارات.

ويتزأس بنك أبوظبي الأول حالياً اللجنة التوجيهية للتحالف المصرفي لخفض صافي الإنبعاثات الكربونية، بعد أن كان أول بنك من دول مجلس التعاون الخليجي ينضم في أكتوبر 2021 إلى التحالف الذي تقوده الأمم المتحدة، ويعلن التزامه بتحقيق الحياد المناخي.

للمزيد من المعلومات، يُرجى زيارة www.bankfab.com

للاستفسارات المتعلقة بالمستثمرين، يرجى التواصل مع فريق علاقات المستثمرين عبر البريد الإلكتروني ir@bankfab.com

للاستفسارات الإعلامية: prandmedia@bankfab.com



إخلاء المسؤولية

أعدّ بنك أبوظبي الأول ش.م.ع ("بنك أبوظبي الأول") المعلومات الواردة في هذه الوثيقة. ويعتمد البنك على معلومات حصل عليها من مصادر يعتقد أنها موثوقة، ولكنه لا يضمن مدى دقتها واكتمالها.

أعدت هذه الوثيقة لتقديم معلومات عامة فقط، ولا تشكل جزءاً من أي عرض بيع أو دعوة لأي عرض للاكتتاب في أي أوراق مالية أو شراؤها أو بيعها، كما لا تشكل هذه الوثيقة، أو أي جزء منها، أساساً يمكن التعويل عليه فيما يتعلق بأي عقد أو التزام أيا كان.

قد تحتوي بعض المعلومات الواردة في هذه الوثيقة على توقعات أو غيرها من البيانات الاستشرافية المتعلقة بأحداث مستقبلية أو بالأداء المالي المستقبلي لبنك أبوظبي الأول. وتتضمن هذه البيانات الاستشرافية كافة الأمور التي لا تعد حقائق حدثت بالفعل. ولا يُعدّ إدراج هذه المعلومات الاستشرافية تصريحاً من بنك أبوظبي الأول، أو أي شخص آخر مشارك، بتحقيق أهداف البنك أو تنفيذ خطته في المستقبل. ولا يلتزم بنك أبوظبي الأول بتحديث أو مراجعة أي بيان مستقبلي ونشره للعموم، سواءً كان ذلك نتيجة لمعلومات جديدة أو أحداث مستقبلية أو خلاف ذلك.


 المدير المالي للمجموعة