



شركة أبو قير للأسمدة والصناعات الكيماوية

Alexandria, February 14, 2024

الإسكندرية في: ٢٠٢٤/٢/١٤

To: EGX
Disclosure Sector

السادة / البورصة المصرية
قطاع الإفصاح

Dear Sir,

تحية طيبة وبعد ،،،

Kindly find attached the following:-

نتشرف بأن نرفق لسيادتكم طيه:-

Abu Qir Fertilizers Co. Earnings Release for the three-month period ended December 31, 2023.

تقرير نتائج أعمال الشركة عن الفترة المالية المنتهية في
٢٠٢٣/١٢/٣١

Yours faithfully,

وتفضلوا سيادتكم بقبول فائق الإحترام والتقدير ،،،

محاسب / خالد مصطفى سكر
Acc. Khaled Moustafa Sokkar


محاسبة / نرفانا صباح عرابي
Acc. Nervana Sabbah Oraby

رئيس القطاعات المالية
(ومسئول الإتصال)
Head, Financial Affairs Sectors

مدير عام علاقات المستثمرين والإعلام
(ومسئول علاقات المستثمرين)
General Manager, Investor Relations & Media




الشركة حاصلة على شهادات أيزو ٩٠٠١ - أيزو ١٤٠٠١ - أيزو ١٨٠٠١ - أيزو ١٧٠٢٥



مكتب الإسكندرية: ٩٥ طريق ٢٦ يوليو - برج السلسلة
تليفون: ٣/٤٨٧٩٩١١ - ٣/٤٨٤٧٢٢٩
مكتب القاهرة: ٥ شارع شريف الصغير
تليفون وفاكس: ٢/٢٣٩٣٤١٧٦

تليفون: ٣/٥٦٠٣٠٥٣ (سبع خطوط)
فاكس الإدارة: ٣/٥٦٠٣٠٣٢
فاكس المشتريات: ٣/٥٦٠٣٠٤٦
فاكس التسويق: ٣/٥٦٠٣٠٤٧
E-mail:afc@abugir.com

الإدارة والمصانع :
الطابية - خط رشيد - إسكندرية
كيس بريدي مخصص
الرقم البريدي: ٢١٩١١
www.abugir.com



شركة أبوقير للأسمدة والصناعات الكيماوية

تقرير نتائج الأعمال

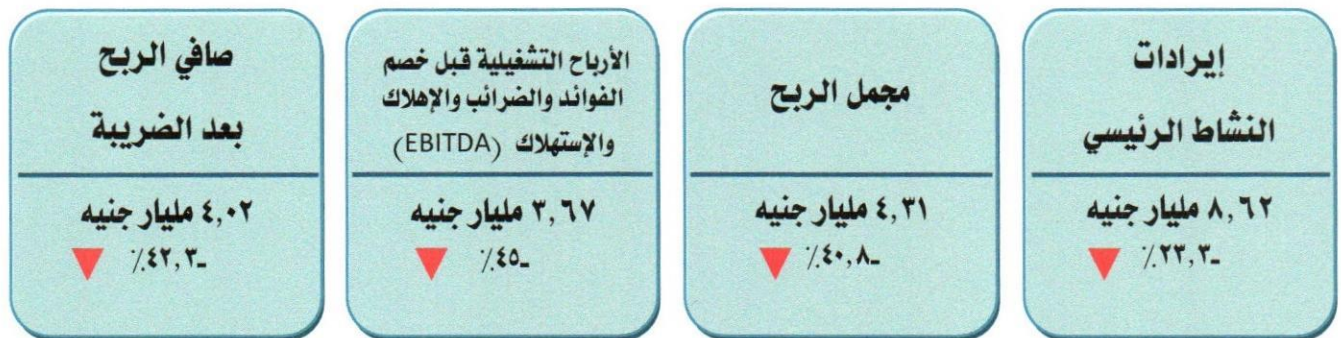
النصف الأول من العام المالي ٢٠٢٣ – ٢٠٢٤

(المركز المالي في ٣١ / ١٢ / ٢٠٢٣)

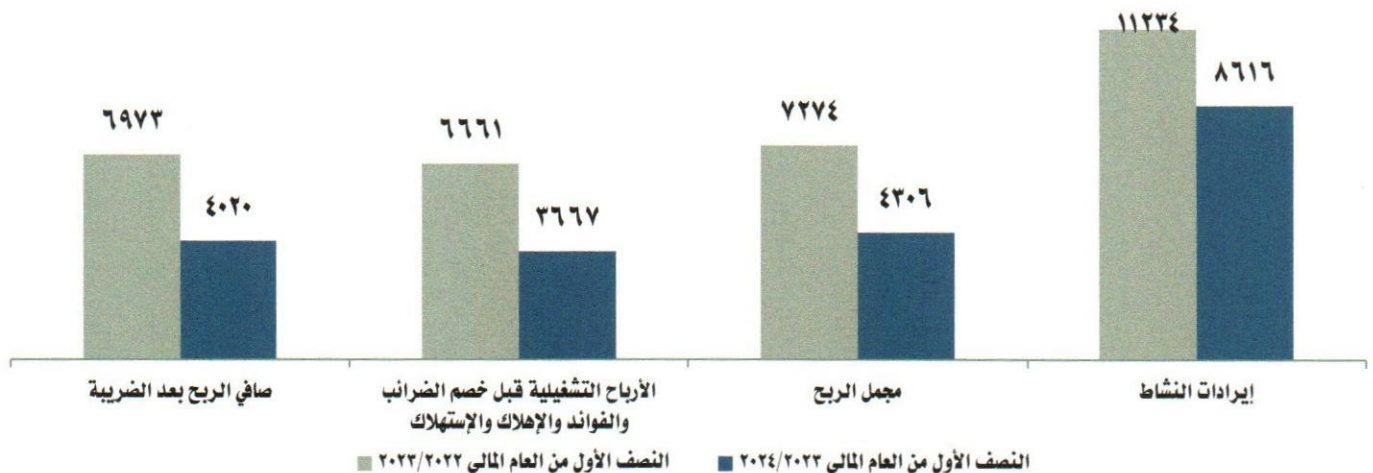
الإسكندرية في ١٤ فبراير ٢٠٢٤

شركة أبو قير للأسمدة والصناعات الكيماوية تعلن نتائج الفترة المالية المنتهية في ٣١ ديسمبر ٢٠٢٣

حققت الشركة إيرادات نشاط خلال النصف الأول من العام المالي ٢٠٢٤/٢٠٢٣ بقيمة ٨,٦٢ مليار جنيه وبلغ مجمل ربح الفترة نحو ٤,٣١ مليار جنيه، وسجلت الأرباح التشغيلية قبل خصم الفوائد والضرائب والإهلاك والإستهلاك نحو ٣,٦٧ مليار جنيه، وبلغ صافي الربح بعد الضريبة نحو ٤,٠٢ مليار جنيه.



أبرز المؤشرات المالية - النصف الأول من العام المالي ٢٠٢٤/٢٠٢٣ مقارنة بالفترة المثلثة من العام السابق (مليون جم)



وقد علق السيد المهندس / عابد عز الرجال - رئيس مجلس الإدارة والعضو المنتدب لشركة أبو قير للأسمدة والصناعات الكيماوية على نتائج أعمال الشركة عن النصف الأول من العام المالي ٢٠٢٤/٢٠٢٣ قائلاً:

"تعكس نتائج النصف الأول من العام المالي ٢٠٢٤/٢٠٢٣ تأثير التحديات الاقتصادية المحيطة وإنخفاض متوسطات أسعار الأسمدة العالمية مقارنة بالفترة المثلثة من العام السابق إلا أن إدارة الشركة نجحت في مواجهة التحديات بفضل نموذج الأعمال الفريد الذي تتبناه وواصلت جهودها في المحافظة على ريادتها عبر سياستها التسويقية الرشيدة والمناورة بتشكيلة منتجاتها المتنوعة من الأسمدة النيتروجينية في الأسواق المختلفة علاوة على تعزيز جهودها لتحسين كفاءة عناصر التكلفة.

وخلال النصف الأول من العام المالي ٢٠٢٤/٢٠٢٣، شهدت مبيعات الشركة من الأسمدة والأمويا إنخفاضاً في أحجامها بنسبة ٢٪ مقارنة بالفترة المثلثة من العام المالي السابق نتيجة زيادة المخزون بسبب رغبة الشركة في إقتناص فرص تصديرية بأفضل الأسعار في ظل توقعات تحسن الأسعار العالمية ووفق دراسات بحوث السوق.

وتستمر النظرة التفاؤلية للسوق العالمي لليوريا خلال الفترة القادمة مدفوعة بتوقعات زيادة الطلب على الأسمدة وبدء موسم التسميد الشتوي وهو ما شهدته السوق من تحسن متوسطات أسعار الأسمدة خلال الربع الثاني من العام المالي ٢٠٢٣/٢٠٢٤، حيث واصلت الأسعار تحسنها مقارنة بالربع الأول ومقارنة أيضاً بالربع من العام المالي السابق.



تقرير نتائج الأعمال – المركز المالي المنتهي في ٣١ ديسمبر ٢٠٢٣
الأسكندرية في ١٤ نوفمبر ٢٠٢٤

وقد واصلت إدارة الشركة تعزيز جهودها الرامية نحو تحسين كفاءة عناصر التكلفة بشكل مستدام من خلال ترشيد الاستهلاك في مختلف النواحي لتشمل استهلاكات الغاز الطبيعي والكهرباء والمياه وكيماويات التشغيل. ومن خلال المتابعة المستمرة للمتغيرات العالمية وإمكانية الإستجابة لها، أستطاعت الشركة تطبيق استراتيجيتها الهادفة إلى تحقيق الكفاءة التشغيلية مع كفاءة التكلفة.

وتستمر إدارة الشركة في مواصلة سعيها نحو تحقيق مزيد من النمو والتطور، من خلال مشروعاتها الإستثمارية ومساهمتها بنسبة ٤٥٪ في مشروع شركة شمال أبو قير للمغذيات الزراعية حيث يسعى المشروع الجديد للحصول على "الرخصة الذهبية" التي ستتمكنه من بدء التشغيل في أسرع وقت ممكن وبأقل الإجراءات مما يوفر الوقت والجهد وكذلك الموافقة على إنشاء المشروع وفقا للمناطق الحرة الخاصة.

وجاري أيضا دراسة عدد من المنتجات الجديدة بهدف تنويع منتجات الشركة وأخترق أسواق جديدة من شأنها تعظيم العائد لمساهمي الشركة.

نتق في قدرة الشركة، من خلال فريق العمل المتميز والمتفاني، على مواصلة تحقيق أهدافنا الطموحة وتحقيق مزيد من النمو والتطور بما يفي بمسؤوليتنا تجاه تعظيم العائد لمساهميننا وهو ما نلتزم به دائما.

ملخص نتائج الأداء المالي - النصف الأول من العام المالي ٢٠٢٤/٢٠٢٣

ملخص قائمة الدخل (مليون جنيه)	٦ أشهر ٢٠٢٤/٢٠٢٣	٦ أشهر ٢٠٢٣/٢٠٢٢	التغير (%)	الربع الثاني ٢٠٢٤/٢٠٢٣	الربع الثاني ٢٠٢٣/٢٠٢٢	التغير (%)
إيرادات النشاط	٨٦١٦	١١٢٣٤	-٢٣,٣%	٤٢٨٥	٦٤٤٢	-٣٣,٥%
مجمول الربح	٤٣٠٦	٧٢٧٤	-٤٠,٨%	٢٢٥٧	٤١٠٨	-٤٥,١%
الأرباح التشغيلية قبل خصم الفوائد والضرائب والإهلاك والإستهلاك (EBITDA)	٣٦٦٧	٦٦٦١	-٤٥%	١٨٩١	٣٧٤٤	-٤٩,٥%
الأرباح قبل الضريبة	٥١٥٧	٨٩٨٣	-٤٢,٦%	٢٥٨١	٥٤٩٣	-٥٣%
صافي الربح بعد الضريبة	٤٠٢٠	٦٩٧٣	-٤٢,٣%	٢٠١٤	٤٢٦٣	-٥٢,٧%
نصيب السهم الأساسي في الأرباح (جنيه)	٢,٧٢	٤,٧٤	-٤٢,٦٢%	١,٣٦	٢,٩٠	-٥٣,١%

هامش	٦ أشهر ٢٠٢٤/٢٠٢٣	٦ أشهر ٢٠٢٣/٢٠٢٢	التغير (نقطة مئوية)	الربع الثاني ٢٠٢٤/٢٠٢٣	الربع الثاني ٢٠٢٣/٢٠٢٢	التغير (نقطة مئوية)
هامش مجمل الربح	٤٩,٩٨%	٦٤,٧٥%	-١٤,٧٧%	٥٢,٦٨%	٦٣,٧٧%	-١١,٠٩%
هامش الأرباح التشغيلية قبل خصم الفوائد والضرائب والإهلاك والإستهلاك (EBITDA)	٤٢,٥٦%	٥٩,٣٠%	-١٦,٧٤%	٤٤,١٣%	٥٨,١٢%	-١٣,٩٩%
هامش صافي الربح بعد الضريبة	٤٦,٦٦%	٦٢,٠٧%	-١٥,٤١%	٤٧,٠١%	٦٦,١٨%	-١٩,١٦%



نبذة عن نتائج الفترة المالية المنتهية في ٣١ ديسمبر ٢٠٢٣

أعلنت اليوم شركة أبوقير للأسمدة والصناعات الكيماوية (كود البورصة المصرية ABUK.CA) – الرائدة في صناعة الأسمدة الأزوتية في مصر والشرق الأوسط – النتائج المالية عن النصف الأول من العام المالي ٢٠٢٣/٢٠٢٤.

• أبرز البيانات المالية

سجلت إيرادات النشاط نحو ٨.٦٢ مليار جنيه خلال النصف الأول من العام المالي ٢٠٢٣/٢٠٢٤ بأخفاض قدره ٢٣.٣٪ مقابل ١١.٢٣ مليار جنيه خلال الفترة المثلثة من العام السابق مدفوعاً بأخفاض متوسط أسعار التصدير خلال الفترة الحالية مقارنة بالفترة المثلثة من العام السابق وأخفاض حجم مبيعات الأسمدة والأمونيا بنسبة ٢٪.

بلغت تكلفة المبيعات نحو ٤.٣١ مليار جنيه خلال النصف الأول من العام المالي ٢٠٢٣/٢٠٢٤ بزيادة قدرها ٩٪ مقابل ٣.٩٦ مليار جنيه خلال الفترة المثلثة من العام السابق نتيجة زيادة المصروفات الصناعية وقطع الغيار والمستلزمات والكهرباء وأجور العاملين.

أنخفض مجمل الربح بنسبة ٤٠.٨٪ ليسجل نحو ٤.٣١ مليار جنيه خلال النصف الأول من العام المالي ٢٠٢٣/٢٠٢٤ مقابل ٧.٢٧ مليار جنيه خلال الفترة المثلثة من العام السابق، وبلغ هامش مجمل الربح ٤٩.٩٨٪ خلال الفترة الحالية مقابل ٦٤.٧٥٪ خلال الفترة المثلثة من العام السابق.

أرتفعت المصروفات التسويقية خلال الفترة الحالية مقارنة بالفترة المثلثة من العام السابق نتيجة زيادة الأجور وزيادة تكلفة المواد اللازمة للتعبئة (مصروفات التصدير).

وترجع الزيادة في المصروفات الإدارية والعمومية إلى زيادة الأجور الناتجة عن زيادة العلاوات الدورية والإستثنائية والمصاريف الأخرى المتنوعة.

علماً بأنه تم تعديل أرقام المقارنة لتتماشى مع عرض القوائم المالية في ٣١/١٢/٢٠٢٣، حيث تم تعديل قائمة الدخل بكل من حصة صندوق التدريب والتأهيل وحصة النشاط الرياضي والإجتماعي والخسائر الإئتمانية المتوقعة وأثر ذلك على الأرباح المرحلة والمصروفات الإدارية والعمومية.

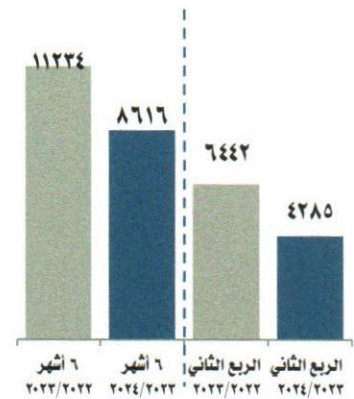
بلغت الأرباح التشغيلية قبل خصم الضرائب والفوائد والإهلاك والإستهلاك خلال النصف الأول من العام المالي الحالي ٣.٦٧ مليار جنيه، وصاحب ذلك وصول هامش الأرباح التشغيلية قبل خصم الضرائب والفوائد والإهلاك والإستهلاك إلى ٤٢.٥٦٪.

وعلى الصعيد التمويلي، تم تسجيل نحو ٧٣٩ ألف جنيه مصروفات تمويلية تمثل عمولات بنكية وعمولات خطابات ضمان مقابل ١٢ مليون جنيه خلال الفترة المثلثة من العام السابق نتيجة لإنهاء التسهيلات الإئتمانية التي سبق وحصلت عليها الشركة.

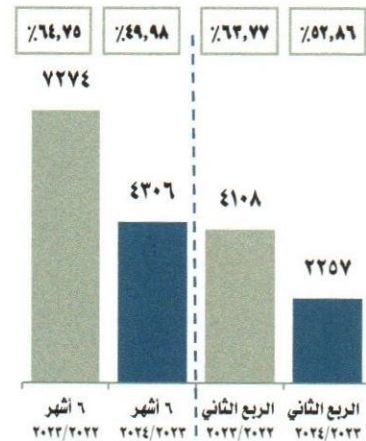
إستطاعت إدارة الشركة تحقيق أرباح فروق العملة من خلال التخطيط الجيد لإدارة المحفظة المالية للشركة وكذا تحقيق عوائد من إستثماراتها المالية في أذون الخزانة والودائع والحسابات الجارية، حيث بلغت الإيرادات التمويلية (الفوائد الدائنة وعوائد إستثمارات بالتكلفة المستهلكة، أذون الخزانة) ١.٥١ مليار جنيه خلال النصف الأول من العام المالي الحالي بزيادة ٨٦٪ مقابل ٨١٥ مليون جنيه في الفترة المثلثة من العام السابق.

أنخفضت ضريبة الدخل خلال الفترة الحالية مقارنة بالفترة المثلثة من العام السابق نتيجة انخفاض الربح قبل الضريبة وبالرغم من زيادة ضريبة الأذون والضريبة المؤجلة.

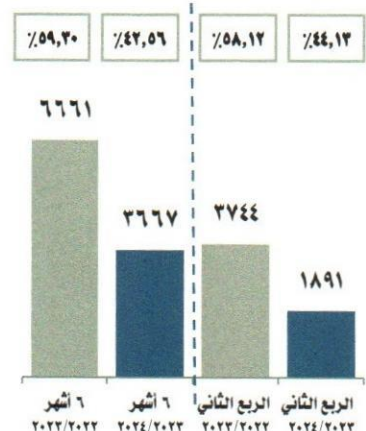
الإيرادات
(مليون جم)



مجمّل الربح
(مليون جم، الهامش ٪)



معدل نمو
الأرباح التشغيلية قبل خصم الفوائد
والضرائب والإهلاك والإستهلاك
(مليون جم، الهامش ٪)





تقرير نتائج الأعمال – المركز المالي المنتهي في ٣١ ديسمبر ٢٠٢٣ الأسكندرية في ١٤ نوفمبر ٢٠٢٤

بلغ صافي الربح بعد الضريبة نحو ٤.٠٢ مليار جنيه خلال النصف الأول من العام المالي ٢٠٢٤/٢٠٢٣ مقابل نحو ٦.٩٧ مليار جنيه خلال الفترة المثلثة من العام السابق وبنسبة انخفاض ٤٢.٣٪. وسجل هامش صافي ربح الفترة ٤٦.٦٦٪ مقابل ٦٢.٠٧٪ خلال الفترة المثلثة من العام السابق.

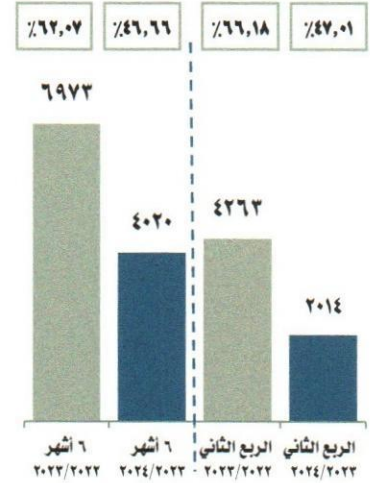
أبرز بيانات قائمة المركز المالي في ٢٠٢٣/١٢/٣١

- بلغ إجمالي أصول تحت الإنشاء نحو ٧٣٠ مليون جنيه في ٢٠٢٣/١٢/٣١ مقابل ٥١٢ مليون جنيه في ٢٠٢٣/٦/٣٠.
- بلغ إجمالي أصول غير ملموسة تحت التنفيذ نحو ٣٠.٢ مليون جنيه في ٢٠٢٣/١٢/٣١ مقابل ٢٠.٧ مليون جنيه في ٢٠٢٣/٦/٣٠ تمثل ما تم صرفه على نظام المعلومات SAP وتطبيق منظومة ERP للتحويل الرقمي.
- بلغ رصيد الاستثمار العقاري نحو ٥٠٠.٧ ألف جنيه في ٢٠٢٣/١٢/٣١ و كذا في ٢٠٢٣/٦/٣٠ تتمثل في أراضي مؤجرة لشركة إسكندرية للأسمدة وشركات بارجاس وميدجاس وايرليكيد وبلغت القيمة العادلة لتلك الاستثمارات ٥٠٤ مليون جنيه في ٢٠٢٣/١٢/٣١.
- بلغ مجموع حقوق الملكية نحو ٢١.٨ مليار جنيه في ٢٠٢٣/١٢/٣١ مقابل نحو ٢٧.٩ مليار جنيه في ٢٠٢٣/٦/٣٠ بنسبة انخفاض ٢٢٪ نتيجة انخفاض الأرباح المرحلة.
- ولمزيد من المعلومات ، يرجى الرجوع للإيضاحات المتممة المرفقة بالمركز المالي في ٢٠٢٣/١٢/٣١.

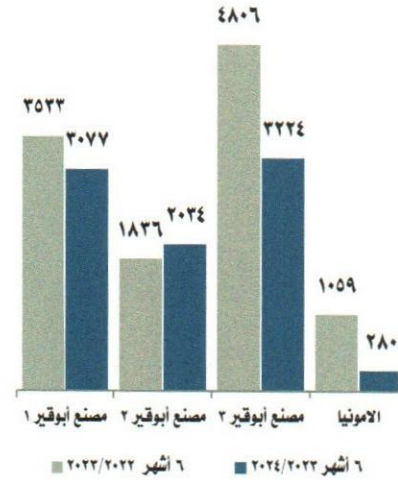
• أبرز البيانات التسويقية

- نجحت الشركة بفضل الله تعالى في تسويق منتجاتها محلياً وعالمياً خلال النصف الأول من العام المالي ٢٠٢٤/٢٠٢٣، حيث بلغ عدد عملاء التصدير نحو ٤٠ عميل من مختلف بلدان العالم وتنوعت أسواق التصدير لتشمل ٣١ دولة من مختلف دول العالم إضافة إلى توسيع قاعدة عملاء السوق المحلي للأسمدة الحرة إلى نحو ٦١ عميل.
- ارتفعت كمية مبيعات مصنع أبوقير (١) من اليوريا العادية بنسبة ٢٪ مقارنة بالفترة المثلثة من العام السابق وانخفضت قيمة المبيعات بنسبة ١٤٪ لانخفاض متوسطات أسعار التصدير وعلى الرغم من ارتفاع متوسطات أسعار البيع الحر والكميات المباعة.
- ارتفعت كمية مبيعات مصنع أبوقير (٢) من نترات النشادر بنسبة ٤٪ مقارنة بالفترة المثلثة من العام السابق وبالتوازي إرتفعت قيمة المبيعات بنسبة ١١٪.
- انخفضت كمية مبيعات مصنع أبوقير (٣) من اليوريا المخصوص بنسبة ٥٪ مقارنة بالفترة المثلثة من العام السابق نتيجة زيادة المخزون بسبب رغبة الشركة في إقتناص فرص تصديرية بأفضل الأسعار العالمية وفق دراسات بحوث السوق ، وبالتوازي انخفضت قيمة المبيعات بنسبة ٣٣٪ مقارنة بالفترة المثلثة من العام لانخفاض متوسطات أسعار التصدير وانخفاض الكميات المباعة.
- انخفضت كمية مبيعات الأمونيا مقارنة بالفترة المثلثة من العام السابق وفق ظروف الطلب والتشغيل.

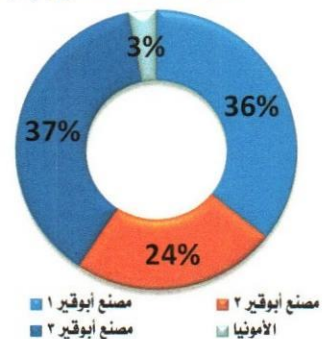
معدل نمو صافي الربح (مليون جم، الهامش %)



قيمة إيرادات نشاط قطاعات التشغيل (مليون جنيه)



توزيع إيرادات النشاط حسب قطاعات التشغيل (%)





• أبرز البيانات التشغيلية

- قطاعات السلامة والصحة المهنية

- سجلت الستة أشهر الأولى من العام المالي ٢٠٢٣/٢٠٢٤ نحو ٤.٢٥ مليون ساعة عمل متصلة بدون إصابات.
- وللعام الخامس على التوالي، تم تسجيل نحو ٦٠ مليون ساعة عمل متصلة خالية من الإصابات.

- قطاعات الإنتاج

- نجحت قطاعات الإنتاج خلال النصف الأول من العام المالي ٢٠٢٣/٢٠٢٤ في تحقيق الخطة الإنتاجية لمصانع الشركة بنسبة زيادة قدرها ١٨٪ عما هو مخطط ونسبة انخفاض قدرها ١٪ عن الفترة المثلثة من العام السابق لظروف التشغيل وأعمال الصيانة بالمصانع لضمان إستمرارية التشغيل وخفض التكلفة.

- قطاعات الصيانة

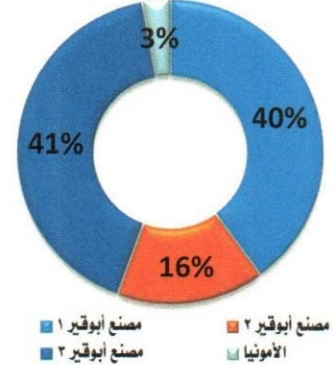
- نجحت قطاعات الصيانة في التخطيط والتنفيذ الجيد لأعمال الصيانة وعمليات الإحلال والتجديد الشامل لمصانع ومرافق الشركة وبنيتها التحتية مما كان له الأثر في المحافظة على إستمرارية التشغيل وخفض التكلفة.
- وتواصل إدارة الشركة تركيزها على تعزيز هيكل التكاليف من خلال توظيف علاقتها الوطيدة مع قاعدة عريضة ومتنوعة من الموردين المحليين والخارجيين من خلال قطاعات المشتريات والمخازن وذلك لتأمين إحتياجات المصانع من الخامات وبأسعار تنافسية كما تواصل الشركة التركيز على التصنيع المحلي للمعدات كلما أمكن ذلك.
- وتمضي الشركة قدماً في المحافظة على شباب المصانع من خلال التخطيط الجيد للعمليات الدورية للمصانع.
- وجاري إعادة النظر في موعد العمليات المخططة لكل من مصنع أبو قير (١) ومصنع أبو قير (٢) في ضوء ورود معدات ومستلزمات العمرة وحالة الطقس.

• أبرز مؤشرات الموارد البشرية

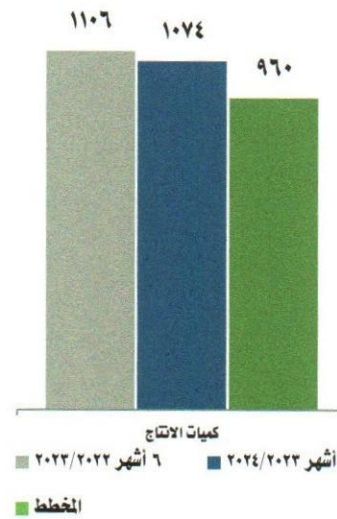
قطاعات الشئون الإدارية

- بلغ متوسط عدد العاملين بالشركة ٢٥١٣ عامل في ٣١/١٢/٢٠٢٣ مقابل ٢٥٩٦ عامل في ٣١/١٢/٢٠٢٢ مما يعكس إلتزام الشركة بالحفاظ على مستويات العمالة المناسبة وفقاً لمعدلات الكفاءة التشغيلية.
- بالتوازي يتم تأهيل بعض العمالة على وظائف أخرى طبقاً لإحتياجات العمل الفعلية مما يحقق أقصى إستفادة من العمالة وتحسين الأداء والتأكيد على ضرورة تأهيل القيادات الشابة.


توزيع مجمل الربح
حسب قطاعات التشغيل (%)



إجمالي كميات الإنتاج متضمن
التحويلات (الف طن)



إجمالي كميات مبيعات الاسمدة
والأمونيا (الف طن)



• المشروعات والتوسعات المستقبلية

تواصل شركة أبوقير للأسمدة جهودها لتحقيق نمو مستدام ومتنوع فضلاً عن التوسع في أعمال الشركة وتعزيز تواجداتها. وفي الوقت ذاته، تعكف إدارة الشركة على البحث عن الفرص الإستثمارية التي تتسم بمقومات النمو الجاذبة.

(١) مشروع خفض انبعاثات ثاني أكسيد الكربون ورفع الطاقة الإنتاجية لمصنع يوريا أبوقير (٣) و أبوقير (١)

– جاري دراسته البدائل الخاصة بنطاق الأعمال الجديد بحيث تكون أوفر من ناحية التكلفة الإستثمارية والتشغيلية وأقل من حيث فترة التنفيذ والتوقف وتحقق أعلى استفادة للشركة من خلال إضافة منتجات جديدة طبقاً والاتجاهات العالمية، وجاري مراسلة الشركات مانحة الرخصة.

(٢) مشروع شركة شمال أبوقير للمغذيات الزراعية

– يهدف المشروع لإقامة مجمع لإنتاج نترات النشادر بطاقة إنتاجية ٢٤٠٠ طن/يوم والأمونيا بطاقة إنتاجية ١٢٠٠ طن/يوم وحامض النيتريك بطاقة إنتاجية ١٨٣٠ طن/يوم، على قطعة الأرض المملوكة للهيئة المصرية العامة للبترول (أرض راكتا).
– مساهمي المشروع: شركة أبوقير للأسمدة (٤٥٪) والهيئة المصرية العامة للبترول (٤٥٪) والشركة المصرية القابضة للبترول كيمابويات (١٠٪).

– تم عقد الجمعية التأسيسية للشركة الجديدة وتشكيل مجلس إدارتها كما تم وضع حجر الأساس للمشروع بحضور معالي وزير البترول والثروة المعدنية.

– بالتوازي جاري المضي قدماً في جميع الخطوات التنفيذية للمشروع ومنها إختيار قائمة مقاولي العموم المؤهلين، وتحديد قائمة مانحي الرخص لوحدة المشروع، وإعداد كراسة الشروط والمواصفات الفنية لطرحها على قائمة مقاولي العموم المؤهلين، وإعداد دراسة تقييم الأثر البيئي للمشروع وخلافه.

– ويسعى المشروع الجديد للحصول على "الرخصة الذهبية" التي ستمكنه من بدء التشغيل في أسرع وقت ممكن وبأقل الإجراءات مما يوفر الكثير من الوقت والجهد وكذلك الموافقة على إنشاء المشروع وفقاً للمناطق الحرة الخاصة.

– وفي إطار حرص الشركة على مواكبة التوجه العالمي للحد من المشكلات البيئية وبالأخص الحد من الانبعاثات الكربونية وإستغلال الطاقة المتجددة لترشيد الإستهلاك من الغاز الطبيعي، فقد تم توقيع مذكرة تفاهم بين شركة شمال أبوقير للمغذيات الزراعية وشركة "China Energy International Group" الصينية لإمكانية توريد الهيدروجين الأخضر للمشروع كمادة خام بدلاً من الغاز الطبيعي، كما تم توقيع مذكرة تفاهم مع تحالف شركة ABB for Electrical Industries مع شركة Petrojet وشركة MPS Infrastructure لإمداد المشروع بالهيدروجين الأخضر والكهرباء المتجددة اللازمين لإنتاج الأمونيا الخضراء.

(٣) مشروع الشركة العالمية للميثانول ومشتقاته

– يهدف المشروع لإنتاج مليون طن ميثانول و٤٠٠ ألف طن أمونيا سنوياً داخل المنطقة الاقتصادية بالعين السخنة.
– مساهمي المشروع: شركة أبوقير للأسمدة (٣٥٪) وشركة حلوان للأسمدة (٣٥٪) وشركة الأهلي كابيتال القابضة (٣٠٪).
– تم عقد الجمعية التأسيسية للشركة الجديدة وتشكيل مجلس إدارتها.
– جاري دراسة إمكانية تغيير نشاط الشركة ليتواءم مع رؤية الدولة في إنشاء مشروعات صديقة للبيئة (الاقتصاد الأخضر).

(٤) المساهمة في شركة الوادي للصناعات الفوسفاتية والأسمدة

– تبلغ نسبة مساهمة شركة أبوقير للأسمدة في شركة الوادي للصناعات الفوسفاتية والأسمدة ١٠٪.
– تقوم شركة الوادي للصناعات الفوسفاتية والأسمدة بالعمل على إيجاد أنشطة تضمن للشركة إستمراريتها حيث قامت بإعداد دراسة متكاملة للدخول في مشروع رفع تركيز خامات الفوسفوريك محققة الجودة وتصنيع أسمدة فوسفاتية مركبة، كما تقوم بالانتهاء من المستندات اللازمة لقيامها بالحصول على تراخيص حق استهلاك خام الفوسفات بالإضافة إلى قيام الشركة بدراسة شراء خامات وأسمدة من شركات أخرى وبيعها لصالحها مع تحقيق هامش ربح.

(٥) المساهمة في أكبر مجمع لإنتاج حامض الفوسفوريك بمنطقة أبو طرطور بالوادي الجديد

– تبلغ نسبة مساهمة شركة أبوقير للأسمدة في شركة أبو طرطور لحامض الفوسفوريك ٩,٥٪.
– تم المشاركة في المراجعات النافية للجهالة من الاستشاريين المعيّنين من التحالف البنكي لتمويل المشروع، كما تم تعديل هيكل تحالف المقاول العام ليكون من شركات CSCEC/ECEC.

عن شركة أبوقير للأسمدة والصناعات الكيماوية

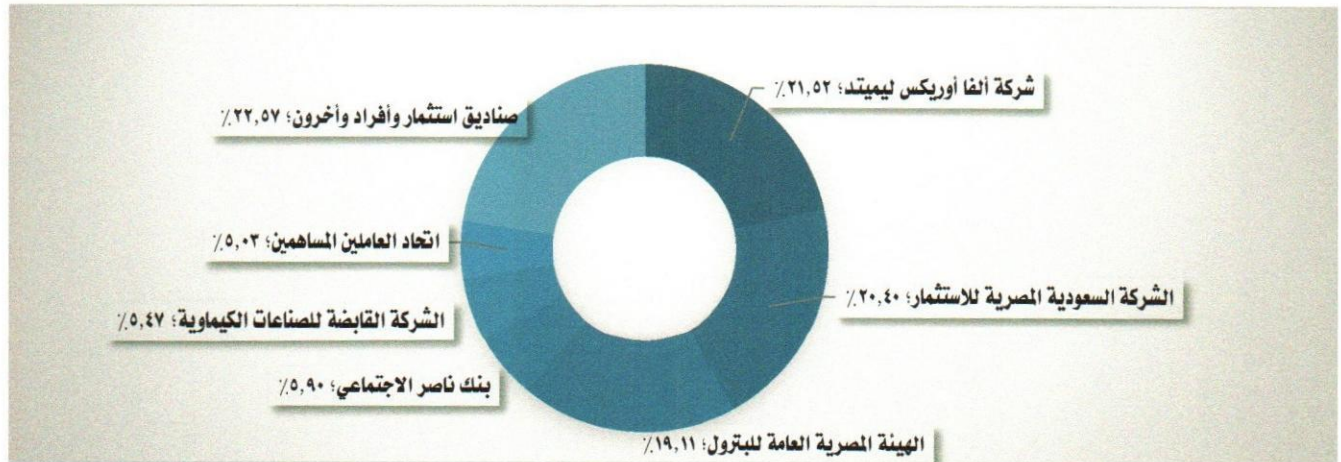
تأسست شركة أبوقير للأسمدة والصناعات الكيماوية عام ١٩٧٦ وهي أكبر شركة مصرية متخصصة في صناعة جميع أنواع الأسمدة النيتروجينية والمواد والمخصبات الكيماوية والمواد المرتبطة بها أو المشتقة منها أو اللازمة لصناعتها وتعبئتها وشرائها وبيعها والإتجار فيها داخل جمهورية مصر العربية، أو في الخارج. تمتلك الشركة ثلاثة مصانع لإنتاج الأسمدة النيتروجينية حيث يتم إنتاج اليوريا العادية واليوريا المخصوص ونترات النشادر والأمونيا والسماذ السائل. ذلك بالإضافة إلي ما تمتلكه من تاريخ عريق في خدمة الفلاح المصري، استطاعت من خلاله أن تحتفظ بريادتها لسوق الأسمدة النيتروجينية ليس فقط من خلال ما تقدمه من أسمدة عالية الجودة بل أيضا من خلال دعمها للفلاح في كيفية الحفاظ على التربة واستدامتها وتحقيق أقصى استفادة من عملية التسميد وذلك من خلال المساهمة في الإرشاد الزراعي بالتعاون مع وزارة الزراعة وإستصلاح الأراضي.

تمتلك شركة أبوقير للأسمدة حصص في الشركات التالية:

- شركة أسكندرية للأسمدة ١٥٪
- شركة حلوان للأسمدة ١٧٪
- شركة الوادي للصناعات الفوسفاتية والاسمدة ١٠٪
- شركة أبوطرطور لحامض الفوسفوريك ٩.٥٪
- الشركة العالمية للميثانول ومشتقاته ٣٥٪
- شركة شمال أبوقير للمغذيات الزراعية ٤٥٪

لمزيد من المعلومات، يرجى زيارة الموقع الإلكتروني للشركة: <http://abugir.net/investors/brief>

- هيكل المساهمين في ٢٠٢٣/١٢/٣١



للإطلاع على القوائم المالية الكاملة والإيضاحات المتممة للقوائم المالية لشركة أبوقير للأسمدة ، يمكن تحميل القائمة من الموقع

الإلكتروني <http://abugir.net/investors/financial>

للاستعلام والتواصل:


Email: khaled.sokkar@abugir.com

- محاسب / خالد مصطفى سكر - رئيس قطاعات الشئون المالية

- محاسبة/ نرفانا صباح عرابي - مدير عام علاقات المستثمرين والإعلام Email :nervana.sabbah@abugir.com



**Abu Qir Fertilizers &
Chemical Industries Co.**



Earnings Release

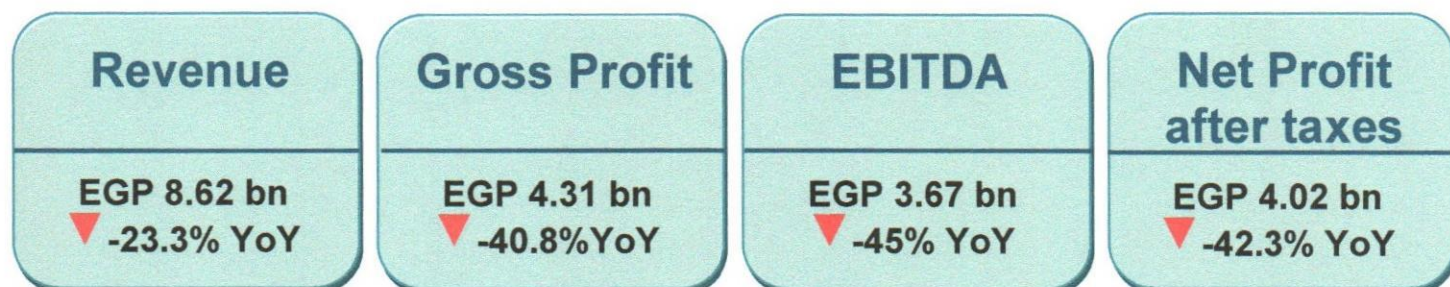
1H 2023/2024

Alexandria – 14 February, 2024

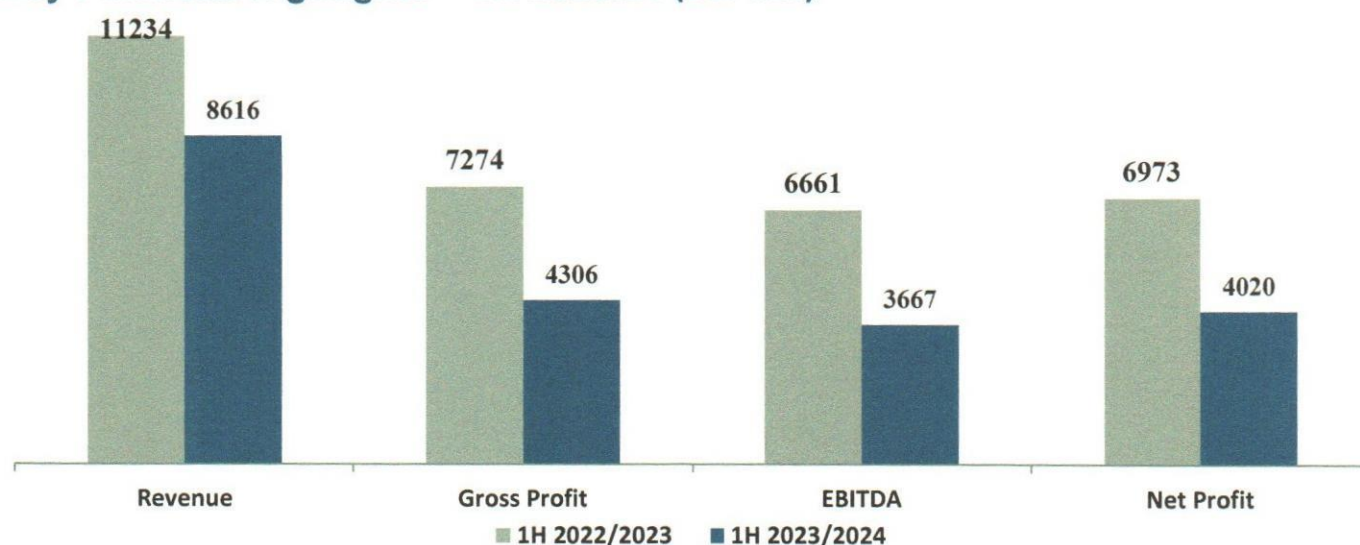


Abu Qir Fertilizers & Chemical Industries Reports 1H 2023/24 Earnings

Abu Qir Fertilizers Company achieved revenue of EGP 8.62 billion for the first six months of FY 2023/24, gross profit and EBITDA were EGP 4.31 billion and EGP 3.67 billion, respectively. Net profit after taxes recorded EGP 4.02 billion.



Key Financial Highlights – 1H 2023/24 (EGP mn)



Engineer Abed Ezz El Regal, Chairman & Chief Executive Officer, commented on 1H 2023/24 Results:

“The results of the first half of the fiscal year 2023/24 reflect the impact of the surrounding economic challenges as well as the decline in average global fertilizer prices compared to the corresponding period of the previous year. However, the company’s management succeeded in facing the challenges through the unique business model it adopted and continued its efforts to maintain its leadership through its rational marketing policy and maneuvering between its diverse ranges of nitrogen fertilizer products in different markets, in addition to strengthening its efforts to improve cost efficiency.

During the first half of the fiscal year 2023/24, the company’s sales of fertilizers and ammonia witnessed a decrease in volume by 2% compared to the corresponding period of the previous fiscal year as a result of an increase in inventory due to the company’s plan to seize export opportunities in light of expectations of improved global prices and according to market research studies.



The optimistic outlook for the global urea market continues for the coming period, driven by expectations of increased demand for fertilizers and the start of the winter fertilization season, which was witnessed by an improvement in average fertilizer prices during the second quarter of the fiscal year 2023/24, as prices continued to rise compared to the first quarter and also compared to the fourth quarter of the fiscal year 2022/23.

The company's management continues its efforts for the sake of enhancing cost optimization in a sustainable manner by rationalizing consumption in various aspects, including efficiency in natural gas consumption, electricity, water, and operating chemicals. Through continuous monitoring of global changes and the ability to respond to them, the company was able to implement its strategy aimed at achieving operational and cost efficiencies.

The company's management is striving as well to achieve further growth and development, through its participation with 45% stake in North Abu Qir Agricultural Nutrients Company project where the new project is seeking to obtain the "Golden License" which enables it to commence business operation as quickly as possible with the least procedures, which saves time & effort as well as approval to establish the project according to the special free zones.

In addition, new products are also being studied with the aim of diversifying Abu Qir's products portfolio and penetrating new markets that will maximize the return to shareholders.

We are confident in the company's ability, through our distinguished and dedicated teamwork, to continue achieving our ambitious goals and further growth and development in a way that fulfills our responsibility towards maximizing the returns for our shareholders, which we are always committed to".

Summary Income Statement 1H 2023-24

(EGP mn)	1H 2023/24	1H 2022/23	Change (%)	2Q 2023/24	2Q 2022/23	Change (%)
Revenue	8616	11234	-23.3%	4285	6442	-33.5%
Gross Profit	4306	7274	-40.8%	2257	4108	-45.1%
EBITDA	3667	6661	-45%	1891	3744	-49.5%
Profit before taxes	5157	8983	-42.6%	2581	5493	-53%
Net Profit after taxes	4020	6973	-42.3%	2014	4263	-52.7%
Earnings per Share (EGP)	2.72	4.74	-42.62%	1.36	2.90	-53.1%
<u>% Margin</u>	1H 2023/24	1H 2022/23	Change (pps)	2Q 2023/24	2Q 2022/23	Change (pps)
Gross Profit Margin	49.98%	64.75%	-14.77 pps	52.68%	63.77%	-11.09 pps
EBITDA Margin	42.56%	59.30%	-16.74 pps	44.13%	58.12%	-13.99 pps
Net Profit Margin	46.66%	62.07%	-15.41 pps	47.01%	66.18%	-19.16 pps



Results in a Nutshell

Abu Qir Fertilizers Co. (ABUK.CA on the Egyptian Exchange), the leading nitrogen fertilizer producer in Egypt & MENA, announced its results for the six months ended 31 December 2023.

Financial Highlights

Abu Qir Fertilizers reported 1H 2023/24 sales revenue of EGP 8.62 billion, (-23.3% YoY) from EGP 11.23 billion recorded in 1H 2022/23 driven by lower average export prices during current period compared to same period of previous year as well as a decrease in sales volume of fertilizers and ammonia by 2%.

Cost of goods sold recorded EGP 4.31 billion in 1H 2023/24 (+9% YoY) from EGP 3.96 billion recorded in 1H 2022/23 as a result of increased manufacturing & material cost as well as utilities and spare parts cost, electricity and salaries.

Abu Qir reported a gross profit of EGP 4.31 billion in 1H 2023/24, down by 40.8% YoY from EGP 7.27 billion recorded in 1H 2022/23.

Gross profit margin for 1H 2023/24 recorded 49.98% versus the 64.75% recorded in 1H 2022/23.

The increase in total SG&A expense was driven by increased export expenses as well as increased periodical increments, and other miscellaneous expenses.

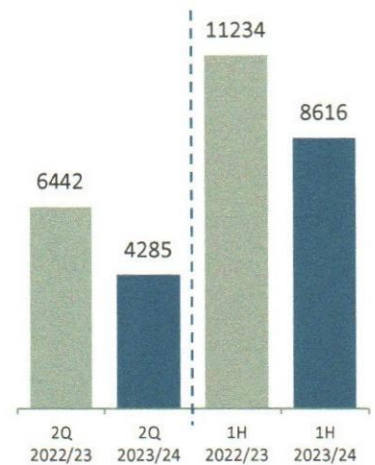
Noting that the comparative figures have been amended to be consistent with the presentation of the financial statements on December 31, 2023, as the income statement was adjusted with the share of the Training and Rehabilitation Fund and the share of sports and social activities as well as the expected credit loss, and their impacts on the retained earnings and administrative and general expenses.

Abu Qir's EBITDA recorded EGP 3.67 billion for 1H 2023/24 and EBITDA margin recorded 42.56%.

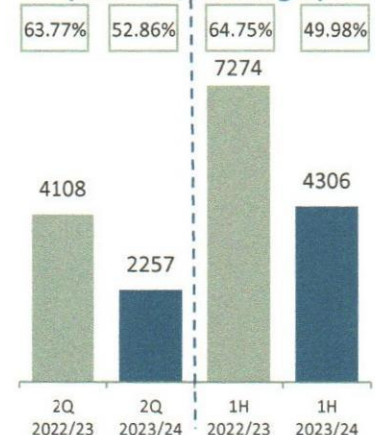
Interest expenses recorded EGP 739 thousand during 1H 2023/24 representing bank commissions and LG commissions compared to EGP 12 million recorded for the same period last year as a result of the termination of credit facilities previously obtained by the company which was used to pay natural gas withdrawals and other government payments, and it was fully repaid.

Abu Qir's management succeeded in achieving FX gains through well planned financial portfolio. Moreover, achieving returns from its financial investments in treasury bills, deposits, etc..

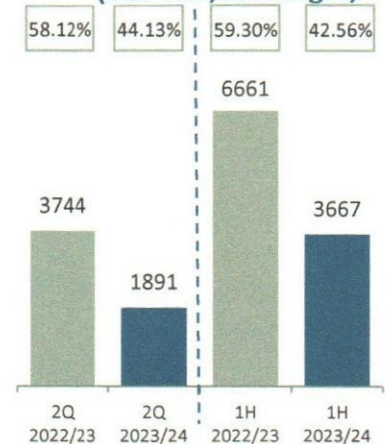
Revenue Progression (EGP mn)



Gross Profit Progression (EGP mn, % margin)



EBITDA Progression (EGP mn, % margin)





Interest revenue and TB returns recorded EGP 1.51 billion in 1H 2023/24 up by 86% from EGP 815 million recorded in 1H 2022/23.

Income tax decreased in 1H 2023/24 as a result of the decrease in net profit before tax, despite the increase in tax on treasury bills.

Net profit after taxes reached EGP 4.02 billion in 1H 2023/24, down by 42.3% YoY from EGP 6.97 billion recorded in 1H 2022/23.

The company's net profit margin recorded 46.66% compared to 62.07%.

Highlights on Statement of Financial Position – December 31, 2023

The company reported total projects under construction of EGP 730 million in 31/12/2023 compared to EGP 512 million in 30/06/2023.

The total intangible assets under implementation amounted to EGP 30.2 million on 31/12/2023, compared to EGP 20.7 million on 30/06/2023, representing the spending on the SAP information system and the application of the ERP system for digital transformation.

The real estate investment amounted to about EGP 500.7 thousand on 31/12/2023 and on 30/06/2022, represented as lands leased to Alexfert Company and Bargas, Midgas and Air Liquide companies. The fair value of these investments recorded EGP 504 million on 31/12/2023.

Total shareholders' equity reported EGP 21.8 billion in 31/12/2023 down by 22% decrease compared to EGP 27.9 billion in 30/06/2023.

For more information, please refer to the supplementary notes attached to the financial statements as of December 31, 2023.

Marketing Highlights

The company succeeded in marketing its products locally and internationally during 1H 2023/24, where the number of export clients reached 40 clients across the globe and the export markets diversified to include 31 countries in addition to expanding the local free market customer to about 61 clients.

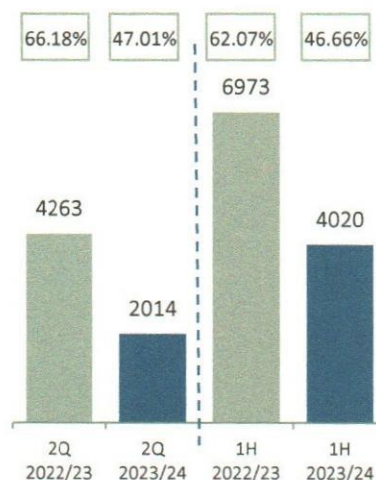
- In 1H 2023/24, sales volume of prilled urea (Abu Qir 1) increased by 2% compared to 1H 2022/23. Sales value declined by 14%.

- Sales volume of ammonium nitrate (Abu Qir 2) increased by 4% in 1H 2023/24 compared 1H 2022/23. Sales value increased by 11%.

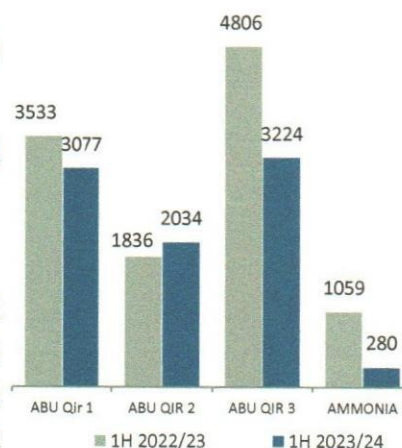
- Sales volume of granular urea (Abu Qir 3) decreased by 5% in 1H 2023/24 compared to 1H 2022/23 as a result of higher inventory for the sake of seizing the best export opportunity. Sales value decreased by 33%.

- Ammonia sales volume decreased in 1H 2023/24 compared to 1H 2022/23 according to demand and operating condition.

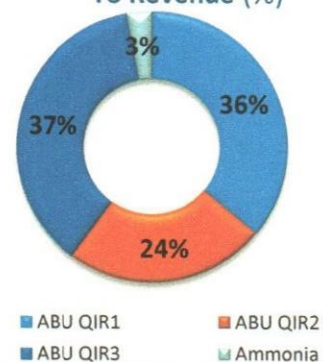
Net Profit Progression (EGP mn, % Margin)



Revenue Growth by Segment (EGP mn)



Segment Contribution To Revenue (%)





Operational Highlights

Health, Safety and Environment

- The first six months of the fiscal year 2023/24 recorded 4.25 million working hours with zero injuries.
- For the fifth year in a row, 60 million working hours injury free were recorded.

Production Sectors

- The company continues to operate safely & efficiently across all sectors. In 1H 2023/24, the production sectors succeeded in achieving the production plan, with an increase of 18% over plan and a decrease of 1% compared to 1H 2022/23 due to maintenance activities for the sake of continuous operation and cost optimization.

Maintenance Sectors

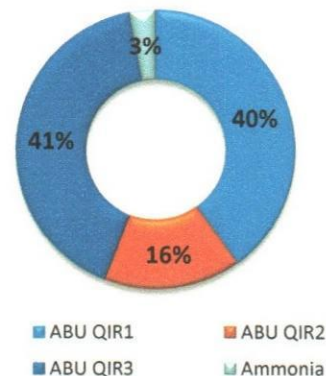
- Maintenance Sectors successfully pursued the planning & implementation of maintenance plans which impacted on higher utilization rates & continuous plant operation and cost optimization.
- The management continues to focus on enhancing the cost structure by employing strong relationship with broad and diversified base of local and international suppliers dealing with the procurement sectors, in order to secure the plants needs of equipment and raw materials at competitive prices. Abu Qir also continues to focus on maximizing local manufacturing as possible.
- The planned overhaul dates for Abu Qir (1) and Abu Qir (2) plants are being reconsidered in light of the delivery of imported equipment and supplies.

Human Resources Highlight

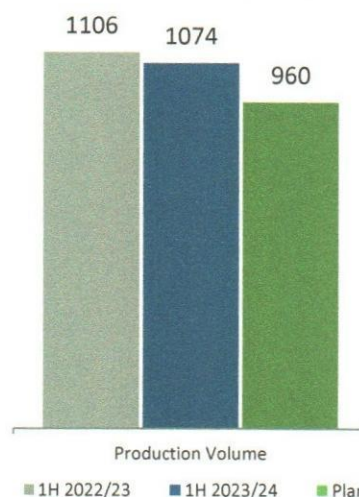
Administrative Sectors

- Abu Qir's average number of employees reached 2513 employees on 31/12/2023, compared to 2596 employees on 31/12/2022, which reflects the company's commitment to maintain appropriate levels of employment in accordance with the operational efficiency rates.
- In parallel, some workers are rehabilitated for other jobs according to work needs, thus achieving maximum benefit from employment and improving performance.
- Abu Qir continues to invest in its human capabilities through launching the "Middle Management Leadership Development Program".

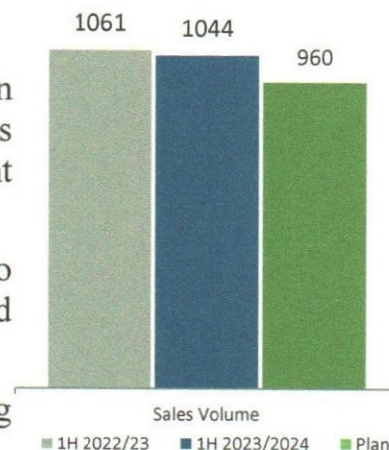
Segment Contribution
To Growth Profit (%)



Production Volume
product tons (000s)



Sales Volume
Product tons (000s)





• Strategy Insights

Abu Qir Fertilizers Company continues its efforts to achieve sustainable and diversified growth as well as expanding the company's business and enhance its presence. At the same time, the company's management is seeking for investment opportunities with attractive growth potential.

(1) CO₂ Emissions Reduction and raising the production capacity of Abu Qir (3) & (1)

- Alternatives for the project's new scope are being studied for the sake of being more economical in terms of investment and operational cost and less in terms of implementation time in addition to achieving the highest return by adding new products in line with global trends.

(2) North Abu Qir for Agri-Nutrients Company

- A new project with a production capacity of 2,400 tons per day of ammonium nitrate, 1200 tons per day of ammonia and 1,830 tons per day of nitric acid to be established on the land plot owned by the Egyptian General Petroleum Corporation (formerly Rakta land). Both Abu Qir Fertilizers and Egyptian General Petroleum Corporation (EGPC) will each hold a 45% stake, while the Egyptian Holding Company for Petrochemicals "ECHEM" will own the remaining 10%.

- HE Engineer Tarek El-Molla, Minister of Petroleum & Mineral Resources, chaired the founding assembly of the new company, and laid the foundation stone and the new company's board of directors was formed.

- Noting that, in parallel, progress is being made in all the implementation steps of the project, including selecting a list of qualified general contractors, defining a list of licensors for the project units, preparing ITB to be tendered to the list of qualified general contractors, and preparing an environmental impact assessment study for the project, ... etc. The new project is seeking to obtain the "Golden License" which enables it to commence business operation as quickly as possible with the least procedures, which saves time & effort as well as approval to establish the project according to the special free zones.

- In addition, as part of the new company's keenness to be in line with global trend for the reduction of carbon emissions and rationalizing natural gas consumption, a memorandum of understanding was signed between North Abu Qir for Agri-Nutrients and China Energy International Group for the possibility of supplying the project with green hydrogen as raw material instead of natural gas, as well as another memorandum of understanding was also signed with the consortium of ABB for Electrical Industries, Petrojet and MPS Infrastructure to supply the project with green hydrogen and renewable electricity needed to produce green ammonia.

(3) International Company for Methanol & Derivatives

- A project with a production capacity of one million tons per year of methanol, 400 thousand tons per year of ammonia to be established in Suez Canal Economic Zone. Both Abu Qir Fertilizers and Helwan Fertilizers will each hold a 35% stake while Al Ahly Capital Holding will own the remaining 30%. The founding assembly of the new company was held and its board of directors was formed.

-The possibility of changing the company's activity is being studied to be in line with the state's vision of establishing environmentally friendly projects (green economy).

(4) Al-Wadi for Phosphate Industries and Fertilizers "WAPHCO"

- Abu Qir Fertilizers holds 10% stake. WAPHCO is working to find activities that guarantee the company's continuity. It has prepared an integrated study to enter into a project to raise the concentration of phosphoric raw materials, for achieving quality and manufacturing compound phosphate fertilizers. It is also completing the documents necessary to obtain licenses for the right to exploit phosphate ore, in addition to studying trading raw materials and fertilizers and realizing a profit margin.

(5) Investment in the largest complex for the production of Phosphoric Acid

- Abu Qir Fertilizers owns 9.5% stake in Abu Tartour Phosphoric Acid Company.

- The banking consortium consultants for financing the project participated in due diligence reviews, and the structure of the general contractor consortium was modified to be CSCEC/ECEC Company.



About Abu Qir Fertilizers and Chemical Industries Company

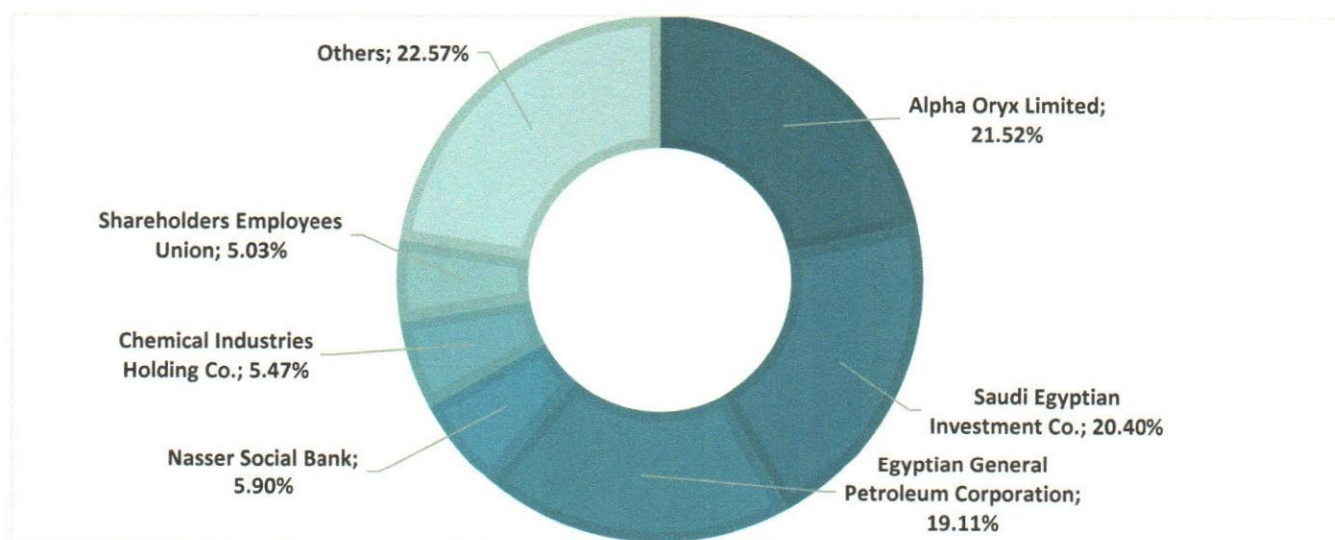
ABUK was established in 1976. It is one of the largest companies specialized in manufacturing of all types of nitrogen and chemical fertilizers, and related materials necessary for their manufacture, packaging, buying, selling and trading within the Arab Republic of Egypt, or abroad. The company has three plants for the production of ammonia, prilled and granular urea, ammonium nitrate, a unit for the production of liquid fertilizer, in addition to a factory for the production of plastic bags. This is in addition to its long history of supporting the Egyptian farmer, through which it was able to maintain its leadership in the nitrogen fertilizer market, not only through its diverse and high-quality fertilizer offerings, but also through its support to the farmer in how to preserve and sustain the soil and achieve maximum benefit from the Fertilization process by contributing to agricultural expansion in cooperation with the Ministry of Agriculture.

Abu Qir Fertilizers Company owns stakes in the following companies:

- Alexandria Fertilizers Company (15%)
- Helwan Fertilizers Company (17%)
- Al Wadi Company for Phosphate Industries and Fertilizers (10%)
- Abu Tartur Company for Phosphoric Acid (9,5%)
- The International Company for Methanol and its Derivatives (35%)
- North Abu Qir for Agri-Nutrients (45%)

For more information, please visit the company's website: <http://abuqir.net/investors/brief>

Shareholders Structure as of 31 December, 2023



To view the complete financial statements and the related disclosures of Abu Qir Fertilizers Co., you can download the list from our website <http://abuqir.net/investors/financial>

For inquiries and contact:

Accountant / Khaled Sokkar - Head, Financial Sectors

Email: khaled.sokkar@abuqir.com

Accountant / Nervana Sabbah Oraby - General Manager, Investor Relations and Media

Email: nervana.sabbah@abuqir.com