



الوكالة الوطنية للموانئ
+٢٠١٢ ٥٢٠ ١٢ ١٣ ١٤ ١٥ ١٦
Agence Nationale des Ports

COMMUNIQUÉ DE PRESSE : INDICATEURS DU 4^{ème} TRIMESTRE 2023

FAITS MARQUANTS

- Participation du 10 au 13 octobre 2023 de la SGPTV à la 63^{ème} Assemblée Générale de MedCruise organisée à « Burgas » en Bulgarie. Une présentation d'une étude sur l'environnement et sur les solutions techniques environnementales des ports de croisière méditerranéens a été effectuée par le Port.
- Publication de l'édition 2022 du Rapport de l'Observatoire de la Compétitivité des Ports Gérés par l'ANP dans le cadre de l'engagement continu de l'ANP pour l'amélioration de la performance de ces ports.
- Lancement du nouveau portail PORTNET Digital Services donnant accès à l'intégralité des produits et services de PORTNET S.A. Il permet de souscrire aux services du Guichet Unique et de la Douane, pour explorer les solutions (Trade Sense, Massar Attajir, les KPI de PORTNET, PORTNETPAY, ERP communautaire, etc.).
- Lancement le 20/12/2023 par l'ANP et PORTNET en partenariat avec l'Université Mohamed 6 Polytechnique de la troisième édition du Hackathon « SMART PORT CHALLENGE 2024 », consacré à l'innovation dans le secteur portuaire au Maroc.

VOLUME D'ACTIVITE

	T4 2022	T4 2023	VAR T4 EN %	Cumul à fin Déc. 2022 du 01/01/22 au 31/12/22	Cumul à fin Déc. 2023 du 01/01/23 au 31/12/23	VAR Cumul EN %
AGENCE NATIONALE DES PORTS	20 053 158	24 953 131	24,4%	87 201 314	88 396 298	1,4%
* TRAFIC PORTUAIRE (En Tonne)	20 053 158	24 953 131	24,4%	87 201 314	88 396 298	1,4%
PORTNET SA	1 761	2 746	55,9%	7 459	8 589	15,1%
* NOMBRE DE NOUVEAUX ABONNES	1 761	2 746	55,9%	7 459	8 589	15,1%
SGPTV	233 601	253 381	8,5%	941 887	1 545 732	64,1%
* TRAFIC PORTUAIRE (En Nombre)						
-Trafic passagers Ferry & Croisière	211 783	231 718	9,4%	824 440	1 376 128	66,9%
-Trafic des voitures Ferry	21 818	21 663	-0,7%	117 447	169 604	44,4%

L'activité des ports gérés par l'ANP a atteint un niveau de trafic de près de **25 Millions de Tonnes** au 4^{ème} trimestre 2023, soit une augmentation de **24,4%** par rapport à la même période de l'année 2022, l'équivalent de près de **4,9 Millions de Tonnes** portant ainsi le trafic global au titre de 2023 à **88,4 Millions de Tonnes**, soit **+1,4%**.

Le chiffre d'affaires cumulé de l'ANP à fin Décembre 2023 est de **2,5 Milliards de Dirhams**, réalisant une hausse de **20,1%** par rapport à la même période de l'année 2022, sous l'effet de la bonne évolution des produits liés aux concessions.

L'indicateur 'Trafic portuaire' de l'Agence Nationale des Ports représente l'indicateur consolidé du Groupe ANP.

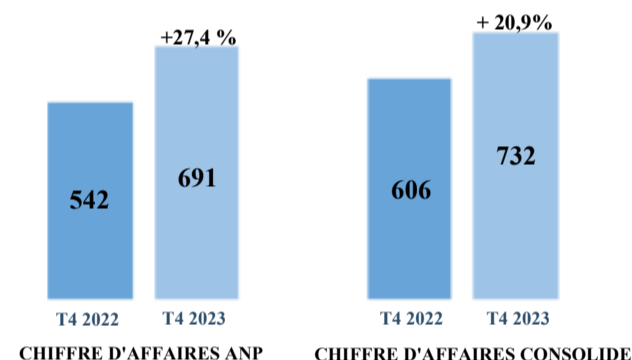
EVOLUTION DU CHIFFRE D'AFFAIRES

En MDH	T4 2022	T4 2023	VAR T4 EN %	Cumul à fin Déc. 2022 du 01/01/22 au 31/12/22	Cumul à fin Déc. 2023 du 01/01/23 au 31/12/23	VAR Cumul EN %
* CHIFFRE D'AFFAIRES ANP	542	691	27,4%	2 092	2 513	20,1%
* CHIFFRE D'AFFAIRES CONSOLIDE	606	732	20,9%	2 317	2 771	19,6%

Le chiffre d'affaires cumulé de l'ANP à fin Décembre 2023 est de **2,5 Milliards de Dirhams**, réalisant une hausse de **20,1%** par rapport à la même période de l'année 2022.

Le chiffre d'affaires consolidé à fin Décembre 2023 est de près de **2,8 Milliards de Dirhams**, en hausse de **19,6%** par rapport à la même période de l'année 2022 expliqué principalement par l'augmentation du chiffre d'affaires de l'ANP.

Evolution du Chiffre d'Affaires (en MDH)

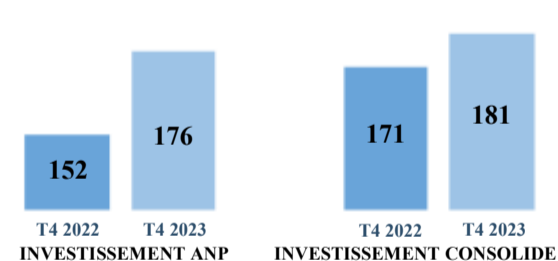


EVOLUTION DES INVESTISSEMENTS

En MDH	T4 2022	T4 2023	Cumul à fin Déc. 2022 du 01/01/22 au 31/12/22	Cumul à fin Déc. 2023 du 01/01/23 au 31/12/23
* INVESTISSEMENTS REALISES ANP	152	176	707	433
* INVESTISSEMENTS REALISES CONSOLIDES	171	181	749	491

Les investissements réalisés par l'ANP, au titre du 4^{ème} trimestre 2023, ont atteint un niveau de **176 Millions de Dirhams**, en hausse par rapport aux investissements relatifs à la même période de l'année 2022.

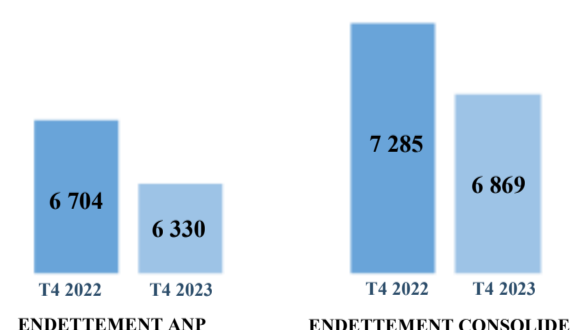
Evolution des Investissements (en MDH)



EVOLUTION DE L'ENDETTEMENT

En MDH	T4 2022	T4 2023	Situation au 31/12/2022	Situation au 31/12/2023
AGENCE NATIONALE DES PORTS	6 704	6 330	6 704	6 330
* Emprunts obligataires	4 740	4 326	4 740	4 326
* Autres dettes de financement	1 877	1 932	1 877	1 932
* Redevances Leasing restant à payer	87	72	87	72
GROUPE ANP	7 285	6 869	7 285	6 869
* Emprunts obligataires	4 740	4 326	4 740	4 326
* Autres dettes de financement	2 545	2 543	2 545	2 543

Evolution de l'Endettement (en MDH)



VARIATION DU PERIMETRE DE CONSOLIDATION

	T4 2023/T4 2022		Cumul Décembre-2023 / Cumul Décembre-2022	
	% de contrôle	% d'intérêt	% de contrôle	% d'intérêt
ANP	0%	0%	0%	0%
PORTNET*	0%	0%	0%	0%
SGPTV*	0%	0%	0%	0%
LPEE**	0%	0%	0%	0%
CID**	0%	0%	0%	0%

Le périmètre de consolidation du Groupe ANP à fin Décembre 2023 n'a connu aucune variation.