

السادة / البورصة المصرية
إدارة الإفصاح

تحية طيبة وبعد،،،

مرفق لسيادتكم تقرير نتائج الاعمال عن الربع الأول من 2024 نسخة بالعربي وبالإنجليزي.

و تفضلوا بقبول فائق الاحترام ،،،

مدير علاقات المستثمرين

كريم ابراهيم
كريم ابراهيم



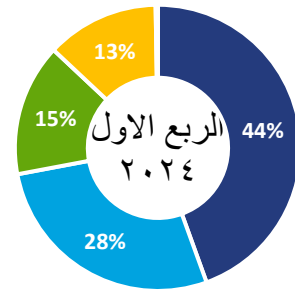
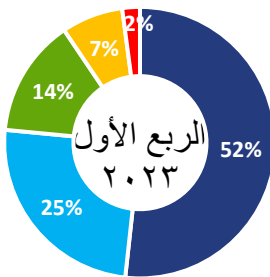
جهينه للصناعات الغذائية تعلن عن نتائج اعمال الربع الأول من عام ٢٠٢٤
ارتفعت إيرادات جهينه بمقدار ٦٨٪ لتسجل ٥,٨ مليار جنيه مصري عن الربع الأول لعام ٢٠٢٤، كما ارتفعت
إيرادات التصدير بمقدار ١٧٥٪ لتصل الي ٧٨٧ مليون جنيه مصري.

الربع الأول ٢٠٢٤

١,٣٩٧ مليون (٢٤,٣٪) EBITDA ، (هامش)	٢,٢٠٥ مليون (٣٨,٣٪) مجمّل الربح ، (هامش)	٥,٧٥٨ مليون صافي الإيرادات
▲ ١٣٦٪ YoY ، (▲ ٧,٠٪)	▲ ١١٧٪ YoY ، (▲ ٨,٦٪)	▲ ٦٨٪ YoY
٩٣٧ مليون (١٦,٣٪) مصاريف بيعيه وإدارية وعمومية (هامش)	١,٢٥٠ مليون صافي الدين ٢٠٢٤/٣/٣١	٤٧٩ مليون (٨,٣٪) صافي ربح ، (هامش)
▲ ٧٨٪ YoY ، (▲ ٠,٩٪)	▲ ٥٥١٪ ، مقارنة ٢٠٢٣/١٢/٣١	▲ ٤١٪ YoY ، (▼ ١,٦٪)

صافي إيرادات القطاعات

تغيير %	الربع الرابع ٢٠٢٣	الربع الرابع ٢٠٢٤	مليون جنيه
▲ ٤٥٪	١,٧٧١	٢,٥٦١	الألبان
▲ ٨٧٪	٨٤٨	١,٥٨٧	المبردات
▲ ٧٩٪	٤٨١	٨٦١	العصائر
▲ ١٩٢٪	٢٥١	٧٣٤	المركزات والزراعة
▲ ٧٩٪	٧٢	١٥	التوزيع للغير
▲ ٦٨٪	٣,٤٢٣	٥,٧٥٨	الإجمالي



■ الألبان ■ المبردات ■ العصائر ■ المركزات والزراعة ■ التوزيع للغير

■ الألبان ■ المبردات ■ العصائر ■ المركزات والزراعة

أعلنت شركة جهينه للصناعات الغذائية (كود البورصة المصرية – JUFO.CA) وهي شركة مصرية رائدة في تصنيع منتجات الألبان والزيادي والعصائر- عن نتائجها المالية المجمعة المدققة عن الربع الأول من ٢٠٢٤. حيث سجلت جهينه إيرادات بقيمة ٥.٨ مليار جنيهه بارتفاع قدره ٦٨٪، النمو في الإيرادات جاء معظمه من زيادة أسعار بيع منتجاتنا خلال العام الماضي بقرابة ٤٠٪ وخلال الربع الأول من ٢٠٢٤ بمقدار صافي ٢٠٪. وأيضا تحسن الكميات المباعة في قطاع المبردات والعصائر خلال الربع الأول من ٢٠٢٤، وكذلك ارتفعت إيرادات التصدير مقومة بالدولار بمقدار ١٤٠٪ وهو ما أضاف نمو كبير في الإيرادات.

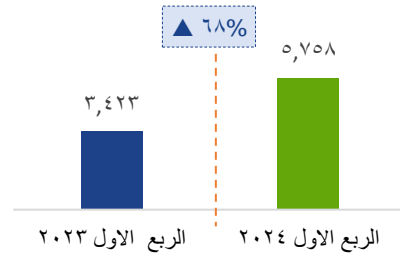
أدى المشهد الاقتصادي المتقلب في مصر وعدم توفر العملات الأجنبية في بداية عام ٢٠٢٤ إلى تحول المستهلك نحو المنتجات منخفضة السعر. ولكن تنوع محفظة منتجات جهينه تمكنها من الاستفادة من هذه التغيرات، حيث ان الفئات السعريه لمنتجات جهينه تستهدف جميع المستهلكين، وهذا ما يمكن جهينه في مواجهة جميع التحديات الاقتصادية.

نمت احجام مبيعات المبردات والعصائر بشكل كبير خلال الربع الأول من عام ٢٠٢٤ مقارنة بمبيعات الربع الاول من عام ٢٠٢٣، حيث ساعد زيادة استهلاك المبردات والعصائر خلال شهر رمضان في هذا النمو، وأيضا تحسن القوة الشرائية للمستهلك، وبالنسبة لقطاع الالبان انخفض الاستهلاك الكلي في القطاع في الربع الاول من ٢٠٢٤ مقارنة بالربع الاول من ٢٠٢٣. من المهم تسليط الضوء على أن تعديلات الأسعار الأخيرة التي تم إجراؤها في مارس ٢٠٢٤ تظهر مرونة جهينه ونهجها الاستباقي في الاستجابة لديناميكيات السوق وتهدف إلى تعزيز أحجام المبيعات في المستقبل.

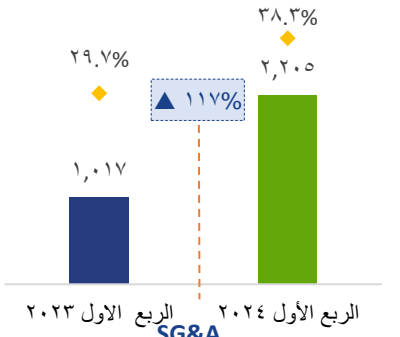
زادت تكلفة البضاعة المباعة خلال الربع الأول من ٢٠٢٤ بمقدار ٤٨٪ لتصل الي ٣.٥ مليار جنيهه وذلك نتيجة لارتفاع تكلفة مدخلات الانتاج خلال الربع الاول ليسجل ارقام قياسية وذلك نتيجة صعوبة تدبير العملة من النقد الأجنبي الذي ادي الي ارتفاع أسعار مدخلات الإنتاج المباشرة، وبالأخص الحليب الخام ومواد التعبئة، وبالرغم من ذلك ارتفع هامش مجمل الربح بمقدار ٨.٦٪ نقطة في الربع الأول من ٢٠٢٤ ليسجل ٣٨.٣٪. جاء الارتفاع من التحسن الكبير في مبيعات المراكز التي دعم هامش ربحية الشركة بشكل كبير.

كما ارتفع هامش المصاريف البيعية والإدارية والعمومية خلال الربع الأول من ٢٠٢٤ بنسبة بلغت ٠.٩٪ لتصل الي ١٦.٣٪. جاء الإرتفاع بسبب الحملات التسويقية خلال شهر رمضان وزيادة المرتبات ومصاريف التوزيع. ارتفعت الأرباح قبل الفوائد والضرائب والاهلاك (EBITDA) عن الربع الأول من ٢٠٢٤ بمقدار ١٣٦٪ لتسجل ١,٣٩٧ مليون جنيهه بهامش قدره ٢٤.٣٪.

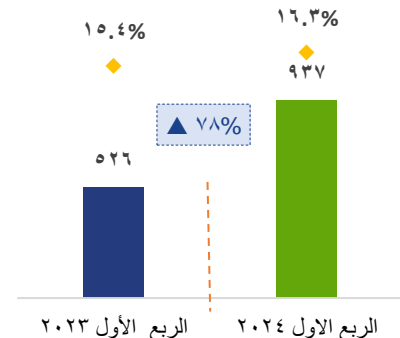
الإيرادات (مليون جم)



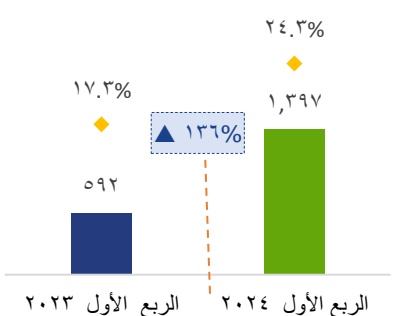
مجمل الربح (مليون جم , الهامش)



SG&A (مليون جم , الهامش)



EBITDA (مليون جم , الهامش)



بلغ صافي الربح ٤٧٩ مليون جنيه عن الربع الأول من ٢٠٢٤ محققا ارتفاع قدره ٤١٪ مقارنة بنفس الفترة من العام الماضي وذلك بالرغم من تحقيق خسائر استثمارات مالية بمقدار ٥٢٢ مليون جنيه مصري ليسجل هامش صافي الربح ٨.٣٪، قوة الاداء التشغيلي ساعدنا في مواجهة التحديات الاقتصادية، جاء الارتفاع في الارباح نتيجة النمو بشكل كبير في قطاع المركبات حيث استطاع قطاع المركبات والتصدير من توفير ٢٢.٦ مليون دولار خلال الربع الأول، وقد ساعد استراتيجيية خفض التكلفة وكذلك أيضا التكامل الرأسي للشركة وعلاقتنا الاستراتيجية مع الموردين وشركائنا العالميين والمحليين بالإضافة الى استراتيجية الشركة لإدارة تلك الازمة بشكل صحيح الي تحقيق نمو في الربح ، ومن المهم توضيح ان الشركة حققت خسائر فروق عملة وتسويات ضريبية بمقدار ٣٥٩ مليون جنيه خلال الربع الأول من ٢٠٢٤ ، التي انعكست في قائمة الدخل الشامل.

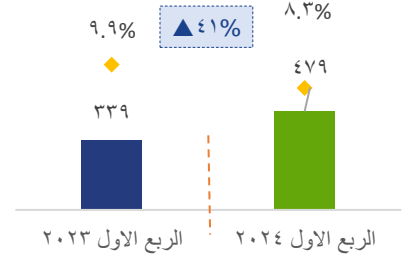
ارتفعت مبيعات التصدير من المركبات والألبان والعصائر عن الربع الأول بمقدار ١٧٥٪ لتسجل ٧٨٧ مليون جنيه خلال الربع الأول من ٢٠٢٤ ، حيث مثلت ١٤٪ من إجمالي إيرادات الشركة خلال الربع الأول من ٢٠٢٤ مقارنة بنسبة ٨.٤٪ خلال نفس الفترة من العام الماضي. وفي حالة احتساب نمو مبيعات التصدير بالدولار الأمريكي، سيمثل نمو سنوي قدره ١٤٠٪ خلال الربع الاول لتسجل ٢٢.٦ مليون دولار امريكي، النمو في الصادرات جاء مدعوما بنمو مبيعات المركبات وخاصة المركبات الحامضية نتيجة ارتفاع الطلب عالميا وهذا يدعم الشركة بشكل مباشر في توفير العملة بالنقد الأجنبي وتتطلع الشركة الي فتح المزيد من الأسواق الخارجية لزيادة الدعم للمركز المالي من النقد الاجنبي.

ارتفع صافي الدين من ١٩٢ مليون جنيه مصري في نهاية السنة المالية من ٢٠٢٣ إلى ١,٢٥٠ مليون جنيه مصري في نهاية الربع الاول من ٢٠٢٤ بارتفاع قدره ٥٥١٪ ، وهذا نتيجة تراكم المدفوعات المقومة بالدولار خلال الربع الرابع من ٢٠٢٣ نتيجة نقص توافر العملات الأجنبية في البنوك. ومع حدوث تحريك لسعر الصرف في الربع الأول من ٢٠٢٤ قامت الشركة بسداد المستحقات المالية المقومة بالعملات الأجنبية واستخدام التسهيلات البنكية بشكل أكبر.

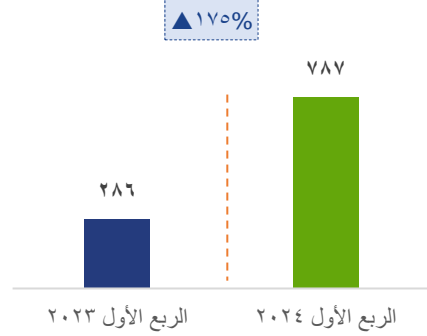
وصل الانفاق الرأسمالي خلال الربع الأول من عام ٢٠٢٤ الي ٣٠٩ مليون جنيه مصري (بشكل رئيسي على التصنيع والتوزيع وقطع الماشية). ويهدف هذا الانفاق ليتماشي مع استراتيجية الشركة في مشروع التوسعات التي اقترتها في سنة ٢٠٢٣.

كان نجاحنا خلال الربع الأول من ٢٠٢٤ ممكناً بفضل أطرنا وممارسات الحوكمة القوية التي تم تطويرها في السنوات الماضية والجهود الدؤوبة لفريق الإدارة الجدير بالثقة والخبرة. لقد دفعنا تفانيهم وعملهم الجاد إلى الأمام ، ودفعنا للوصول إلى آفاق جديدة من الإنجاز. نحن واثقون من أن السوق المصري سيستمر في الانتعاش، ونحن فخورون بأننا نمتلك علامة تجارية قوية وعلاقة طويلة الأمد مع المستهلك المصري. ونحن نتطلع إلى فتح أسواق خارجية إضافية وتوسيع نطاق انتشار جهينة عالمياً.

صافي الربح (مليون جم , الهامش)

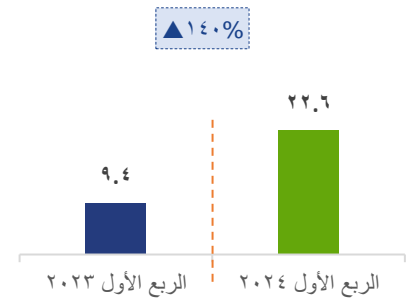


إيرادات التصدير (مليون جم , %)

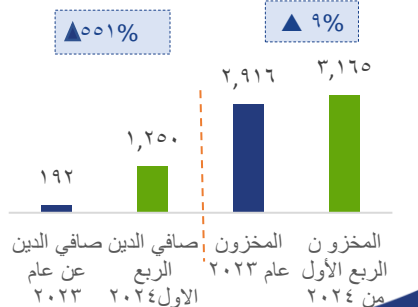


إيرادات التصدير

(مليون دولار امريكي %)

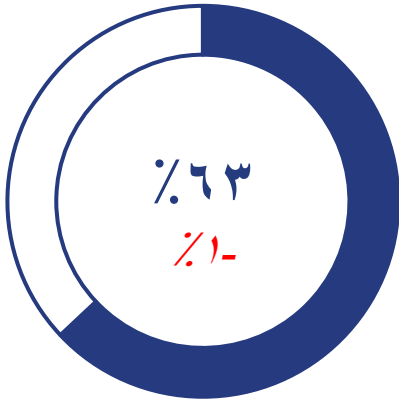


المخزون / صافي الدين (مليون جم , %)

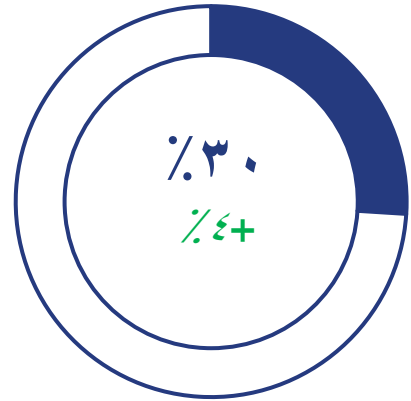


الحصص السوقية للربع الأول ٢٠٢٤

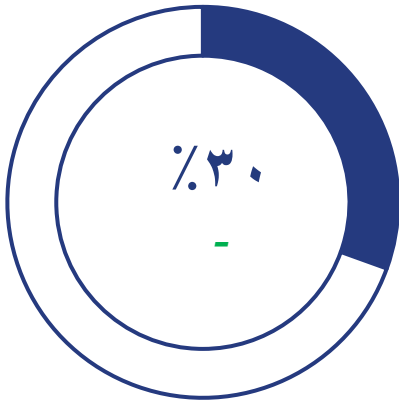
اللبن



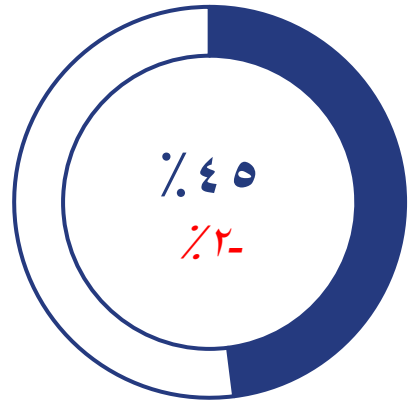
العصير



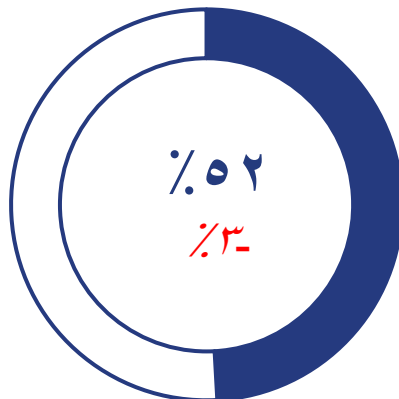
الزبادى



مشروب الزبادى



اللبن المحلى



إعلانات / إطلاق المنتجات

إطلاق زبادي ستيرد- يناير ٢٠٢٤



كان تقديم زبادي ستيرد قرار استراتيجي يتماشى مع استراتيجية جهينه، وذلك نظرا لتوافقه مع مهمة جهينه لتقديم أصناف صحية الي السوق، وأيضا تغيير فكر الشباب في استهلاك الزبادي بدلا من الزبادي المتناسك الي القوام الكريمي . منذ إطلاق المنتج في يناير ٢٠٢٤ بالتعاون مع فريق البحث والتطوير في جهينه ويمثل الابتكارات الصحية وعالية الجودة التي تسعى جهينه لتقديمها ، حيث تم تقديمها من خلال ثلاثة اطعمة مختلفة وهي (زبادي طبيعي, وزبادي لايت , وزبادي بالسكر) وسعة العبوة ١٠٥ جم، حيث سرعان ما حقق زبادي ستيرد قبولا لدي المستهلك.

مع النجاح المتتالي في قطاع الزبادي واستكمالاً لنجاح الزبادي بالفاكهة ذات القوام الكريمي وجد فريق التسويق توجه فكر المستهلك الي الزبادي الكريمي وذلك بعد ما لقي قبولا كبيرا في الزبادي بالفاكهة، وكذلك لإضافة التنوع في محفظة منتجاتنا، وكذلك تطور أنماط المستهلكين الي المأكولات الصحية ذات قيمة غذائية عالية ، كانت استجابة لهذا النطاق الجديد إيجابية للغاية، وقد حقق نجاحا كبيرا منذ الاطلاق وساعد على نمو قطاع المبردات خلال الربع الاول في ٢٠٢٤.

قائمة الدخل

الربع الأول ٢٠٢٣	الربع الأول ٢٠٢٤	
٣ ٤٢٣ ٢٨٥ ٢٢٦	٥ ٧٥٨ ٣٠١ ٩٦٧	صافي المبيعات
(٢ ٤٠٥ ٩٤٦ ٤٤٢)	(٣ ٥٥٣ ٦٨٥ ١٤٧)	تكلفة المبيعات
١ ٠١٧ ٣٣٨ ٧٨٤	٢ ٢٠٤ ٦١٦ ٨٢٠	مجمل الربح
٤٧ ١٠٣ ٣٠٣	١٠٠ ٠٦٠ ٩٦٨	إيرادات تشغيله أخرى
(٤٣٤ ٢٤٠ ٦٣٧)	(٧٩٧ ٠٥١ ٣٥٧)	مصروفات بيع وتوزيع
(٩١ ٥٥٥ ٠٦٤)	(١٤٠ ٠٢٣ ٩٥٩)	مصروفات إدارية وعمومية
(٢٠٣ ٠٤٥)	(٨١٨ ٨٢٢)	صافي رد (خسائر) الاضمحلال في أرصدة العملاء و الأرصدة المدينة الأخرى
(٣٩ ٧٢١ ٤٢٧)	(٥٣ ٧٠٠ ٨٣٩)	مصروفات أخرى
٤٩٨ ٧٢١ ٩١٤	١ ٣١٣ ٠٨٢ ٨١١	نتائج أنشطة التشغيل
٢٥٧ ٧٢٠	(١٩٩ ٠٦٥)	أرباح شركة تحت سيطرة مشتركة
(٧٤ ٨٣١ ٦٤٥)	(٧٦ ٠٢٤ ٤٠٣)	صافي المصروفات التمويلية
-	(٥٢٢ ٠٥٩ ٩٠٢)	خسائر بيع استثمار بالقيمة العادلة من خلال الأرباح او الخسائر
٤٢٤ ١٤٧ ٩٨٩	٧١٤ ٧٩٩ ٤٤١	صافي أرباح الفترة قبل الضرائب
(٨٤ ٧٣٣ ٦١٧)	(٢٣٦ ٠٥٤ ٤٧١)	ضريبة الدخل
٣٣٩ ٤١٤ ٣٧٢	٤٧٨ ٧٤٤ ٩٧٠	صافي ربح الفترة
		يتم توزيعه كما يلي
٣٣٩ ٢١٧ ٩٩٤	٤٧٨ ٣٣٣ ٢٧٠	نصيب مساهمي الشركة القابضة
١٩٦ ٣٧٨	٤١١ ٧٠٠	حقوق الملكية الغير المسيطرة
٣٣٩ ٤١٤ ٣٧٢	٤٧٨ ٧٤٤ ٩٧٠	
٠.٣٦	٠.٥١	نصيب السهم في صافي ربح الفترة (جنيه/سهم)

الميزانية

عام ٢٠٢٣	الربع الأول من ٢٠٢٤	
		الأصول
		الأصول غير المتداولة
٣ ٠٧٧ ٦٨٥ ١٨٣	٣ ١١٨ ٥٦٩ ٣٥٣	أصول ثابتة
٢٩٩ ٣٣٤ ٨٤٠	٤٩٠ ٢٩٢ ١٤٣	مشروعات تحت التنفيذ
٣٠٥ ١١٤ ٢٢٠	٣٢٠ ٧٠٧ ٠٧٩	أصول حيوية
١٥ ٦٧٠ ٠٧٠	١٥ ٤٧١ ٠٠٥	استثمارات يتم المحاسبة عنها بطريقة حقوق الملكية
٣٨ ٩٦٦ ٤٩٨	٨٣ ٨٥٩ ٧٣٤	أصول حق أنتفاع
٩٧ ٠٩٢ ٨٩٠	٩٧ ٠٩٢ ٨٩٠	شهرة
-	٢٧ ١١٩ ٩٥٢	أصول ضريبية مؤجلة
٧٠٧ ٣٢٩	٧٠٥ ٢٦١	أصول أخرى طويلة الأجل
٣ ٨٣٤ ٥٧١ ٠٣٠	٤ ١٥٣ ٨١٧ ٤١٧	الأصول غير المتداولة
		الأصول المتداولة
٢٩ ٤٦٥ ٧٨٠	٣٥ ٣٨٩ ٢٢٣	أصول حيوية
٢ ٧٨٣ ٥١٥ ١٧٨	٣ ١٨٦ ٤٨٧ ٨٦٤	مخزون
٨٣٤ ٩١٨ ٣٦٢	١ ٩٠٦ ٣٠٣ ٣٩٤	عملاء وأرصدة مدينة أخرى
٢ ٧٦٠ ١٦٤	٧ ٢٨٨ ٨٨٩	مستحق من أطراف ذوي علاقة
١ ٠٩٣ ٥٦٦ ٣٢٨	٧٨٦ ٢٩٧ ٣٠٤	النقدية وما في حكمها
١ ٦١٠ ٢٩١	١ ٥٧٦ ٩٥٧	أصول محتفظ بها لغرض البيع
٤ ٧٤٥ ٧٩٦ ١٠٣	٥ ٩٢٣ ٣٤٣ ٦٣١	الأصول المتداولة
٨ ٥٨٠ ٣٦٧ ١٣٣	١٠ ٠٧٧ ١٦١ ٠٤٨	إجمالي الأصول
		حقوق الملكية
٩٤١ ٤٠٥ ٠٨٢	٩٤١ ٤٠٥ ٠٨٢	رأس المال المصدر والمدفوع
٧٤٢ ١١٢ ٩٦٣	٧٩٤ ٥٣١ ٩١٨	إحتياطي قانوني
٣٣٠ ٩٢٠ ٤٢٨	٣٣٠ ٩٢٠ ٤٢٨	إحتياطي عام - علاوة إصدار الأسهم
٢ ٢٣٣ ٨٨٥ ٦٤٤	٢ ٣٠٠ ٤٥٦ ٦٦٤	أرباح مرحلة
٤ ٢٤٨ ٣٢٤ ١١٧	٤ ٣٦٧ ٣١٤ ٠٩٢	حقوق الملكية لمساهمي الشركة الأم
١ ٤٤٤ ٤٦٨	١ ٨٥٦ ١٦٨	حقوق ملكية غير مسيطرة
٤ ٢٤٩ ٧٦٨ ٥٨٥	٤ ٣٦٩ ١٧٠ ٢٦٠	حقوق الملكية
		الالتزامات غير المتداولة
٩٠ ٣٩٥ ٤٠٨	٨١ ٢٢٨ ٤٤٢	قروض
٥٣ ٨٤٧ ٨٤٥	٩٤ ٤٧٠ ٧٢٠	إلتزامات ناتجة عن عقود تأجير
٣٢١ ٧٦٧ ٤٠٣	٣٦٢ ٧٢٦ ٧٣٦	إلتزامات ضريبية مؤجلة
٦ ٠٢٣ ١١٣	٤ ٨٥٧ ٤٥٥	إيرادات مؤجلة
٤٧٢ ٠٣٣ ٧٦٩	٥٤٣ ٢٨٣ ٣٥٣	الالتزامات غير المتداولة
		الالتزامات المتداولة
١٨٣ ٥٢٩ ٢١٠	١٧٨ ٩١٥ ٣٤٥	مخصصات
١ ٠٩٦ ٢٢٩ ٦٥٦	١ ٨٧٧ ٥٦٦ ٣٠٧	تسهيلات انتمائية
٢ ٢٦١ ٠٨٠ ٦٢٩	٢ ٦٠٤ ٤٤٨ ٧٢٠	دائنون وأرصدة دائنة أخرى
١٧ ٨٧١ ٧٥٠	-	مستحق لدي أطراف ذوي علاقة
١٧٧ ٠٤٧ ٢٠٧	٤٠٤ ٠٦٧ ١١٤	ضرائب الدخل
٥٧ ٩٥٨ ١٢٥	٥٣ ٦٨٥ ٢٨٩	إلتزامات ناتجة عن عقود تأجير
٥٧ ٢٠٤ ٣٣٦	٣٩ ٥٣٨ ٢٠٩	قروض
٧ ٦٤٣ ٨٦٦	٦ ٤٨٦ ٤٥١	إيرادات مؤجلة
٣ ٨٥٨ ٥٦٤ ٧٧٩	٥ ١٦٤ ٧٠٧ ٤٣٥	الالتزامات المتداولة
٤ ٣٣٠ ٥٩٨ ٥٤٨	٥ ٧٠٧ ٩٩٠ ٧٨٨	إجمالي الالتزامات
٨ ٥٨٠ ٣٦٧ ١٣٣	١٠ ٠٧٧ ١٦١ ٠٤٨	إجمالي حقوق الملكية والالتزامات

التدفقات النقدية

الربع الأول ٢٠٢٣	الربع الأول ٢٠٢٤	
		التدفقات النقدية من الأنشطة التشغيلية
٤٢٤ ١٤٧ ٩٨٩	٧١٤ ٧٩٩ ٤٤١	صافي ربح الفترة قبل الضريبة على الدخل وحصة حقوق الأقلية في الأرباح
		تسويات
٧٢ ١٩٥ ٤٠٢	٧٧ ٧٩٧ ٩٧٢	إهلاك الأصول الثابتة
-	(٥٨٨ ٣٣٨)	(أرباح) رأسمالية
٢٠٦٨	-	إستهلاك حق انتفاع أراضي
٧ ٩٢٤ ٧٨٢	٨ ٢٧٤ ٧٩٨	إستهلاك الثروة الحيوانية
٣٣٨ ٤١٢	٤٩٣ ٢٢٧	الاضمحلال في قيمة الأصول الحيوية
١٦ ٣٠٠	٣٥ ٢٣٤ ٧٦٩	تكلفة فترة التجفيف
(٢٢ ٦٩٨ ٨٨٤)	(٣ ١٠٤ ٢٠٠)	رسملة تكاليف تربية القطيع
(٢٥٧ ٧٢٠)	-	التغير في استثمار محاسب عنه بطريقة حقوق الملكية
٣ ٤٥٢ ٢٣٦	٣ ٥٤٧ ١٤٧	إستهلاك أصل حق الانتفاع
٩٧٩ ٩٦٩	١ ٧٥٨ ٢٧٢	فوائد حق الانتفاع
(٤ ٩٦٣ ٨٠٠)	(٧ ٣٣٦ ٢٠٠)	ولادات القطيع
١ ٩٠٤ ٧٦٦	١٢ ٤٥٤ ٢٩٤	ربح (خسائر) بيع الثروة الحيوانية
-	٥٢٢ ٠٥٩ ٩٠٢	خسارة الاستثمار
٢٧ ٥٠٠ ٠٠٥	-	فروق تقييم عمله
(٣ ٥٧٣ ١٤١)	(١٠ ٥٣٦ ٣٤٠)	فوائد دائنة
٤٩ ٩٢٤ ٨١٢	٨٦ ٥٦٠ ٧٤٣	فوائد ومصروفات تمويلية
٥٥٦ ٨٩٣ ١٩٦	١ ٤٤١ ٤١٧ ٤٨٧	
		التغير في
		المخزون
(٦٣٦ ٦٩٣ ٤٠٥)	(٤٠٢ ٩٧٢ ٦٨٦)	أصول حيوية زراعات قائمة
١ ٩٦٥ ٩٤٩	(٥ ٩٢٣ ٤٤٣)	أصول حيوية إبقار
(٢٤١ ٦٢٣ ٧٢٦)	(١ ٢٤٠ ٩٣٧ ٦٨٢)	العملاء والأرصدة المدينة الأخرى
(٢٠٤٨)	(٢٢ ٤٠٠ ٤٧٥)	المستحق لأطراف ذوي علاقة
٦٦٨ ٢٠٨ ٨٤٨	٢٧٣ ٨٣٧ ٠٨٣	الدائنين والأرصدة الدائنة الأخرى
(٥ ٢٢٠ ٧٧٠)	(٤ ٦١٣ ٨٦٤)	مخصصات
٣٤٣ ٥٢٨ ٠٤٤	٣٨ ٤٠٦ ٤٢٠	صافي التدفقات النقدية الناتجة من (المستخدمة في) الأنشطة التشغيلية
		توزيعات أرباح مدفوعة للعاملين
(١ ٠٢٨ ١٣٨)	١٦٠ ٥١٨ ٠٨٦	ضريبه دخل مسدده
٣٤٢ ٤٩٩ ٩٠٦	١٩٨ ٩٢٤ ٥٠٦	
		التدفقات النقدية من الأنشطة الاستثمارية
(٧٩ ٧٠٤ ٩٣٦)	(٣٠٩ ١١٤ ٤١٧)	اقتناء أصول ثابتة ومشروعات تحت التنفيذ
٨٩٢ ٥٩٢	٣٣ ٣٣٤	التغير في الأصول محتفظ بها لغرض البيع
(١ ٧٦٨ ٧٨٧)	(١٣ ٢٣٦ ٤٨٧)	متحصلات من بيع أصول ثابتة
(١٤ ٥٣١ ٠٥٩)	(١٣ ٢٣٦ ٤٨٧)	مدفوعات لاقتناء ثروة نباتية
٣ ٥٧٣ ١٤١	١٠ ٥٣٦ ٣٤٠	مدفوعات للاستثمار في أصول حيوية
١ ٣٠٠ ٣٦١	٤ ٦٧٤ ٣٣٦	فوائد ودائع محصلة
	٥٢٤ ١٥٠	متحصلات تعويض نفوق عجول
١٠ ٣٠١ ٤١٥	١٥ ٢٩٧ ٨٣٧	متحصلات وتعويضات من بيع ثروة نباتية وحيوانية
-	(٨٤٣ ١٧١ ٠٢١)	متحصلات وتعويضات من بيع ثروة نباتية وحيوانية غير منتجة
-	٣٢١ ١١١ ١١٩	مدفوعات لشراء اسهم
		مقبوضات من بيع اسهم
(٧٨ ٠٦٧ ٧٤٢)	(٨١٣ ١٠٨ ٢٦٩)	صافي التدفقات النقدية (المستخدمة في) الأنشطة الاستثمارية
		التدفقات النقدية من الأنشطة التمويلية
(٧٧ ٨٩٥ ٧٦٩)	٧٨١ ٣٣٦ ٦٥١	صافي بنوك تسهيلات إئتمانية
(٨ ٥٣٥ ٤٩٠)	(١٣ ٨٥٠ ٦١٦)	(المسددة) من أقساط التأجير
(١٣ ٠٥٣ ٠٠٠)	(٢٩ ١٥٦ ١٦٦)	(المسددة) من قروض بنكية
(٤٩ ٩٢٤ ٨١٢)	(٨٦ ٥٦٠ ٧٤٣)	فوائد ومصروفات تمويلية مدفوعة
		توزيعات أرباح مدفوعه للمساهمين
(١٤٩ ٤٠٩ ٠٧١)	٦٥١ ٧٦٩ ١٢٦	صافي التدفقات النقدية (المستخدمة في) الناتجة من الأنشطة التمويلية
١١٥ ٠٢٣ ٠٩٤	٣٧ ٥٨٥ ٣٦٣	التغير في النقدية وما في حكمها خلال الفترة
(٢٧ ٥٠٠ ٠٠٥)	(٣٤٤ ٨١٤ ٣٨٧)	أثر التغير في فروق العملة
٢٩٤ ٥٠٤ ٠٥٢	١ ٠٩٣ ٥٢٦ ٣٢٨	النقدية وما في حكمها في ١ يناير
٣٨٢ ٠٢٧ ١٤١	٧٨٦ ٢٩٧ ٣٠٤	النقدية وما في حكمها في ٣١ مارس

قائمة الدخل الشامل

الربع الأول ٢٠٢٣	الربع الأول ٢٠٢٤	
٣٣٩ ٤١٤ ٣٧٢	٤٧٨ ٧٤٤ ٩٧٠	صافي ربح الفترة
-	(٣٤٤ ٨١٤ ٣٨٧)	فروق اعادة ترجمة عملات اجنبية
-	(١٤ ٥٢٨ ٩٠٨)	ضريبة مؤجلة
٣٣٩ ٤١٤ ٣٧٢	١١٩ ٤٠١ ٦٧٥	إجمالي الدخل الشامل
		يتم توزيعه كما يلي
٣٣٩ ٢١٧ ٩٩٤	١١٨ ٩٨٩ ٩٧٥	نصيب مساهمي الشركة القابضة
١٩٦ ٣٧٨	٤١١ ٧٠٠	حقوق الملكية غير المسيطرة
٣٣٩ ٤١٤ ٣٧٢	١١٩ ٤٠١ ٦٧٥	

نبذة نصف أوله عن شركة جھينه للصناعات الغذائية

تأسست جھينه للصناعات الغذائية نصف أول ١٩٨٣، وهي شركة مصرية تتخصص في إنتاج ومعالجة وتعبئة مجموعة متنوعة من منتجات الألبان والعصائر والزبادى وكذلك منتجات الطهي.

وقد نجحت الشركة في احتلال مرتبة الصدارة في مصر والتوسع من خلال التصدير لأسواق عالمية، بفضل التزامها المتواصل بتقديم باقة واسعة من المنتجات الغذائية الصحية والأمنة التي تتميز بجودتها الفائقة، مما جعلها العلامة التجارية المفضلة في كل البيوت المصرية.

وتقوم الشركة حاليًا بتشغيل ٤ مصانع تابعة وشبكة توزيع ضخمة تغطي أكثر من ١٣٦,٠٠٠ ألف منفذ تجزئة في جميع أنحاء وربع الجمهورية، فضلاً عن مزرعة الألبان التي تبلغ مساحتها ٥٥٠ فدان، سعيًا للارتقاء بمعايير تصنيع المنتجات الغذائية عالية الجودة في السوق المصري.

بيان إبراء الذمة

البيانات الواردة في هذه الوثيقة، والتي لا تعد حقائق تاريخية، تم بنائها على التوقعات الحالية، والتقديرية وآراء ومعتقدات شركة جھينه للصناعات الغذائية. وقد ينطوي هذا البيان على مخاطر معروفة وغير معروفة، وغير مؤكدة وعوامل أخرى، ولا ينبغي الاعتماد عليه بشكل مفرط. ويجب الإشارة إلى أن بعض المعلومات الواردة في هذه الوثيقة تشكل "الأهداف" أو "البيانات المستقبلية" ويمكن تحديدها من خلال استخدام مصطلحات تطلعيه مثل "ربما"، "سوف"، "يلتمس"، "ينبغي"، "يتوقع"، "يشرع"، "يقدر"، "ينوي"، "يوصل" أو "يعتقد" أو ما هو منفي منها أو غيرها من المصطلحات المشابهة. وكذلك الأحداث الفعلية أو النتائج أو الأداء الفعلي للشركة قد تختلف جوهرياً عن تلك التي تعكسها مثل هذه الأهداف أو البيانات المستقبلية. ويحتوي أداء شركة جھينه للصناعات الغذائية على بعض المخاطر والشكوك.

ادارة علاقات المستثمرين

كريم ابراهيم

مدير علاقات المستثمرين

karim.ibrahim@juhayna.com

+٢٠٢-٣٨٢٧١١٨٧-٣٨٢٧١٨٥٨

عبد الرحيم زيان

مسئول علاقات المستثمرين

Abdelrehim.zian@juhayna.com