



مركز المعلومات ودعم اتخاذ القرار
مجلس الوزراء



الصادرات السلعية غير البترولية




عن الربع الثالث

٢٠٢٤

تقرير ربع سنوي

صادر عن مركز المعلومات ودعم
اتخاذ القرار التابع لمجلس الوزراء

العدد (١٥) - ديسمبر ٢٠٢٤



الصادرات السلعية غير البترولية

تقرير ربع سنوي

العدد (١٥) - ديسمبر ٢٠٢٤

عن مركز المعلومات ودعم اتخاذ القرار التابع لمجلس الوزراء المصري IDSC

مركز المعلومات ودعم اتخاذ القرار مركز فكر رائد ومُصنّف دوليًا تابع للسيد رئيس مجلس الوزراء، أنشئ عام ١٩٨٥، وشهد منذ نشأته عددًا من التحولات في طبيعة مهامه وأدواره المختلفة بما يتلاءم مع متطلبات متخذ القرار واحتياجاته، ويتواكب في الوقت ذاته مع طبيعة التغيرات التي مر بها المجتمع المصري؛ حيث اهتم في مراحله الأولى بخلق بنية معلوماتية والإسهام في عمليات التطوير التكنولوجي في مصر، ثم شهد نقلة نوعية في طبيعة دوره ليصبح أكثر تخصصًا في مجال دعم القرار مع الاهتمام ببناء مجتمع المعرفة، ثم سار بخطى راسخة ليصبح مركز فكر مجلس الوزراء المصري، تتمثل مهمته الرئيسية في دعم جهود متخذ القرار في مختلف القضايا التنموية، وطرح مجموعة من البدائل والتوصيات والسيناريوهات الداعمة له. وصولًا إلى مرحلته الراهنة، والتي يضطلع فيها المركز بمهام وأدوار أكثر تعددًا وتنوعًا، وذلك تزامنًا مع صدور قرار معالي دولة رئيس مجلس الوزراء رقم ٢٠٨٥ لسنة ٢٠٢٣ بشأن إعادة تنظيم المركز، والذي يعد تدشينًا لمرحلة عمل جديدة امتدت وتوسعت فيها اختصاصات المركز.

ومنذ نشأته كان للمركز العديد من الإنجازات والمشروعات والمبادرات المرموقة التي أسهمت في تعزيز دوره في تطوير البنية الرقمية والمعلوماتية ودعم عملية صنع القرار في مصر على عدد من الأصعدة، ولعل من أبرزها دوره فيما يتعلق بتطوير مشروع الرقم القومي للمواطن، وإدخال شبكة المعلومات الدولية "الإنترنت" للاستخدام في مصر، وإنشاء مركز الوثائق الاستراتيجية، وإنشاء مركز استطلاع الرأي العام، بالإضافة إلى دوره في تطوير وإنشاء مراكز المعلومات بالمحافظات والوزارات، وتدشين "منظومة الشكاوى الحكومية"، وإنشاء منظومة إدارة الأزمات على المستوى القومي والمحلي، وإنشاء المراصد المتخصصة، مثل: مرصد أحوال الأسرة المصرية، والمرصد المصري للتعليم والتدريب والتشغيل، ومرصد الغذاء المصري، بجانب إطلاق وثيقتي سياسة ملكية الدولة للأصول، والتوجهات الاستراتيجية للاقتصاد المصري (٢٠٢٤ - ٢٠٣٠).

ويتبنّى المركز رؤية مفادها أن يكون الأكثر تميّزًا في مجال دعم اتخاذ القرار في قضايا التنمية الشاملة، وإقامة حوار مجتمعي بّناء، وتعزيز قنوات التواصل مع المواطن المصري الذي يُعَدُّ غاية التنمية وهدفها الأسمى، الأمر الذي يؤهّله للاضطلاع بدور أكبر في صنع السياسة العامة، وترسيخ مجتمع المعرفة.



هذا ويسعى المركز باستمرار لأن يكون إحدى أفضل مؤسسات الفكر Think Tank على المستويات كافة: المحلية والإقليمية والدولية، وقد واكب ذلك اعترافاً إقليمياً ودولياً بدوره الجوهري كمؤسسة فكر، وهو ما ظهر جلياً في نتائج تصنيف برنامج مراكز الفكر والمجتمعات المدنية (Think Tanks and Civil Societies Program, TTCSP) بجامعة "بنسلفانيا" الأمريكية، التي أُعلن عنها في فبراير ٢٠٢١: حيث اختير مركز المعلومات ودعم اتخاذ القرار ليكون:

- ضمن أفضل ٢٠ مركز فكر على مستوى العالم استجابةً لجائحة "كوفيد-١٩" لعام ٢٠٢٠.
- في المرتبة ٢١ من بين ٦٤ مركز فكر على مستوى العالم كصاحب أفضل فكرة أو نموذج جديد طوّره خلال عام ٢٠٢٠.
- في المرتبة ١٤ من بين ١٠١ مراكز فكر على مستوى إفريقيا والشرق الأوسط لعام ٢٠٢٠.

وقد فاز المركز خلال السنوات الخمس الأخيرة بـ (١٨) جائزة دولية في مجالات عمله كافة: حيث فاز في يونيو ٢٠٢٢ بجائزة (ISAG Award الأمريكية الممنوحة لإصدار المركز الرقمية "وصف مصر بالمعلومات" من بين نحو ١٠٠ ألف مؤسسة دولية حول العالم.

وفي مايو ٢٠٢٣، حصل المركز على ٦ جوائز في مسابقة درع الحكومة الذكية في دورتها السادسة عشرة، والتي عُقدت بإمارة دبي، عن فئات: الابتكار الحكومي، والمسؤولية الاجتماعية والحكومية، والعمل عن بُعد، والمواقع الإلكترونية الحكومية، وحسابات التواصل الاجتماعي الحكومية، والتطبيقات الذكية.

كما نال المركز ثلاث جوائز من مؤسسة "جلوبي" للأعمال (Globee Business Awards) بالولايات المتحدة الأمريكية في سبتمبر ٢٠٢٣، والتي تُمنح لأفضل المنظمات على مستوى العالم تقديراً لإنجازاتها في مختلف الأعمال والمجالات التكنولوجية.

وكذلك حصد المركز ثماني جوائز من مؤسسة "ستيبي أووردز" (STEVIE Awards) العالمية لمنطقة الشرق الأوسط وشمال إفريقيا؛ ففي أبريل ٢٠٢٢ فاز بخمس جوائز من بينها جائزة ذهبية، وذلك بعد منافسة بين أكثر من ٧٠٠ فريق من ١٧ دولة في الشرق الأوسط وشمال إفريقيا، وفي يناير من عام ٢٠٢٤ حاز المركز ثلاث جوائز، منها جائزتان ذهبيتان.



فريق العمل

رئيس المركز
السيد الدكتور/ أسامة الجوهري

مساعد رئيس مجلس الوزراء
رئيس مركز المعلومات ودعم اتخاذ القرار

المدير التنفيذي للمركز
د/ أحمد حلمي

رئيس الإدارة المركزيّة
للمعلومات

الإشراف العام
الأستاذة/ بثينة فـرج
الأستاذة/ سالي رفعت

مدير الإدارة العامة لتحليل المعلومات والبحوث
مدير تنفيذي بالإدارة العامة لتحليل المعلومات والبحوث

فريق الإعداد
أ. هبة يوسف

الإخراج الفني
أ. شيرين عبد المنعم

مراجعة الإدارة العامة للجودة
أ. فيروز أحمد
أ. محمود حنفي

مراجعة موارد البيانات
أ. رانيا أبو الوفا
أ. سماح عزت
أ. نادية عبد المقصود



قائمة المحتويات

٣

ملخص تنفيذي

٥

١ | نظرة عامة على هيكل الميزان التجاري غير البترولي
المصري خلال الفترة (الربع الثالث ٢٠٢٣ - الربع الثالث
٢٠٢٤)

٩

٢ | تطوُّر الصادرات السلعية غير البترولية خلال الفترة
(الربع الثالث ٢٠٢٣ - الربع الثالث ٢٠٢٤)

٢٩

٣ | الميزان التجاري بين مصر وأهم الشركاء التجاريين
خلال الفترة (الربع الثالث ٢٠٢٣ - الربع الثالث ٢٠٢٤)



الملخص التنفيذي

قيمة العجز التجاري غير البترولي في مصر خلال الربع الثالث من عام ٢٠٢٤، مقارنة بنحو ٩,١ مليارات دولار خلال الربع نفسه من عام ٢٠٢٣، مرتفعًا بنسبة ١٥,٤%.



قيمة الصادرات المصرية من السلع غير البترولية خلال الربع الثالث من عام ٢٠٢٤ مقابل نحو ٨,٥ مليارات دولار خلال الربع نفسه من عام ٢٠٢٣، بنسبة ارتفاع بلغت نحو ١٥,٣%.



قيمة الواردات المصرية من السلع غير البترولية خلال الربع الثالث من عام ٢٠٢٤ مقابل نحو ١٧,٦ مليار دولار خلال الربع نفسه من عام ٢٠٢٣، بنسبة ارتفاع بلغت نحو ١٥,٣%.



حجم التبادل التجاري بين مصر والصين خلال الربع الثالث من عام ٢٠٢٤، لتصبح أهم الشركاء التجاريين لمصر، تلتها الولايات المتحدة الأمريكية بحجم تبادل تجاري بلغ ١,٨٥ مليار دولار.



قيمة عجز الميزان التجاري غير البترولي
لمصر مع دول آسيا الوسطى خلال الربع
الثالث ٢٠٢٤، مقابل فائض بقيمة ٧,٦ ملايين
دولار خلال الربع الثالث من عام ٢٠٢٣.

٦,٥

ملايين دولار

جاءت كأكبر مستورد للسلع المصرية غير
البترولية خلال الربع الثالث ٢٠٢٤، بقيمة
٧٣٥,٩ مليون دولار، وهو ما يمثل ٧,٤٩% من
إجمالي الصادرات المصرية من السلع غير
البترولية.

المملكة
العربية
السعودية

على رأس قائمة السلع التي ارتفعت
صادرات مصر منها لتسجل نحو
٤٤٥,٣ مليون دولار خلال الربع الثالث ٢٠٢٤
مقارنة بنحو ١٠٨,١ ملايين دولار خلال الربع
الثالث ٢٠٢٣، بزيادة قدرها ٣٣٧,٢ مليون
دولار.

الوقود المعدني
والزيوت المعدنية
ومنتجات تقطيرها


على رأس قائمة السلع التي انخفضت
صادرات مصر منها لتسجل نحو ٤١٥,٤ مليون
دولار خلال الربع الثالث ٢٠٢٤، مقابل نحو
٥٣١,١ مليون دولار خلال الربع الثالث ٢٠٢٣
بانخفاض قدره ١١٥,٧ مليون دولار.

الحديد الصب (الزهر)
والحديد والصلب
(فولاذ)

القسم الأول

نظرة عامة على هيكل الميزان التجاري غير البترولي المصنري

خلال الفترة (الربع الثالث ٢٠٢٣ - الربع الثالث ٢٠٢٤)



المصادر السلعية غير البترونية

يتناول هذا القسم:

- تطوُّر الميزان التجاري غير البترولي خلال الفترة (الربع الثالث ٢٠٢٣ - الربع الثالث ٢٠٢٤)



تطوّر الميزان التجاري غير البترولي خلال الفترة (الربع الثالث ٢٠٢٣ - الربع الثالث ٢٠٢٤)

قيمة العجز التجاري غير البترولي في مصر خلال الربع الثالث من عام ٢٠٢٤، مقارنة بنحو **٩,١ مليارات دولار** خلال الربع نفسه من عام ٢٠٢٣، مرتفعة بنسبة **١٥,٤%**، ويرجع ذلك إلى ارتفاع قيمة الواردات السلعية غير البترولية بمقدار أكبر من ارتفاع قيمة الصادرات غير البترولية.

١٠,٥

مليارات دولار

٩,٨

مليارات دولار

قيمة صادرات مصر من السلع غير البترولية خلال الربع الثالث من عام ٢٠٢٤ مقابل نحو **٨,٥ مليارات دولار** خلال الربع نفسه من عام ٢٠٢٣، بنسبة ارتفاع بلغت نحو **١٥,٣%**.

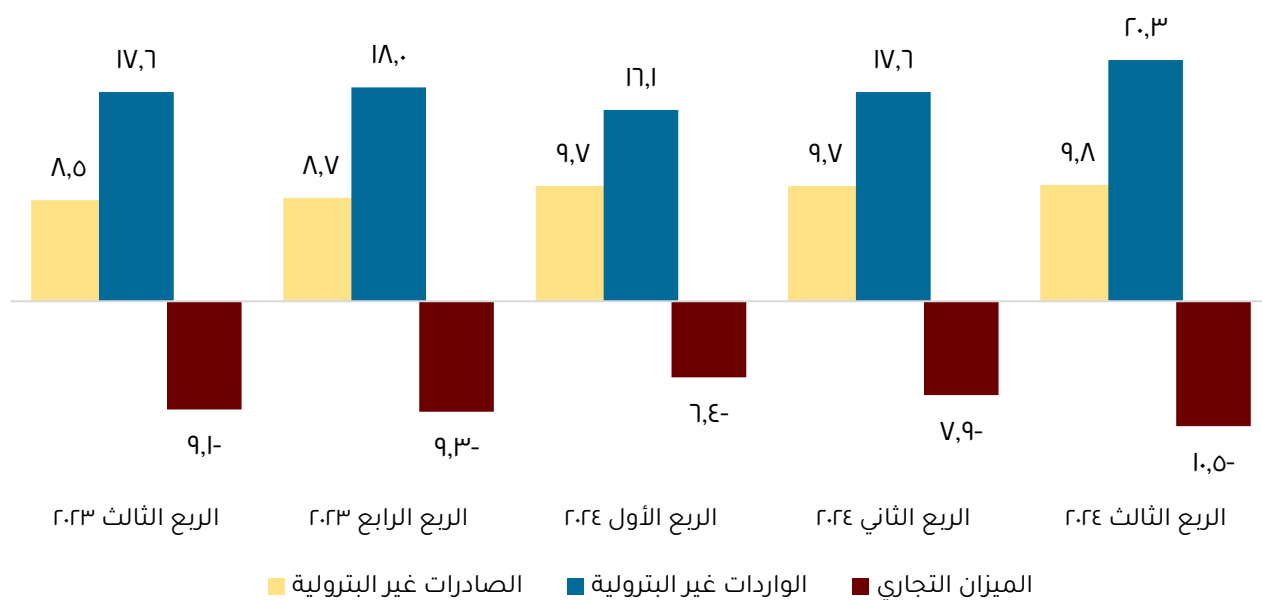
قيمة الواردات المصرية من السلع غير البترولية خلال الربع الثالث من عام ٢٠٢٤ مقابل نحو **١٧,٦ مليار دولار** خلال الربع نفسه من عام ٢٠٢٣، بنسبة ارتفاع بلغت نحو **١٥,٣%**.

٢٠,٣


مليار دولار

شكل رقم (١)

تطور الميزان التجاري غير البترولي خلال الفترة (الربع الثالث ٢٠٢٣ - الربع الثالث ٢٠٢٤)
(مليار دولار)



المصدر: تم حسابه اعتمادًا على بيانات الهيئة العامة للرقابة على الصادرات والواردات.



القسم الثاني

تطوُّر الصادرات السلعية غير البترولية

خلال الفترة (الربع الثالث ٢٠٢٣ - الربع الثالث ٢٠٢٤)



الصادرات السلعية غير البترولية

يتناول هذا القسم:

- تطور قيمة الصادرات المصرية من السلع غير البترولية خلال الفترة (الربع الثالث ٢٠٢٣ - الربع الثالث ٢٠٢٤)
- تطور قيمة الصادرات المصرية من السلع غير البترولية وفقاً لأعلى السلع خلال الربع الثالث ٢٠٢٤
- قيمة الصادرات السلعية غير البترولية وفقاً لكبرى الأسواق خلال الربع الثالث ٢٠٢٤
- الفرص التصديرية غير المستغلة للصادرات المصرية في كبرى الأسواق



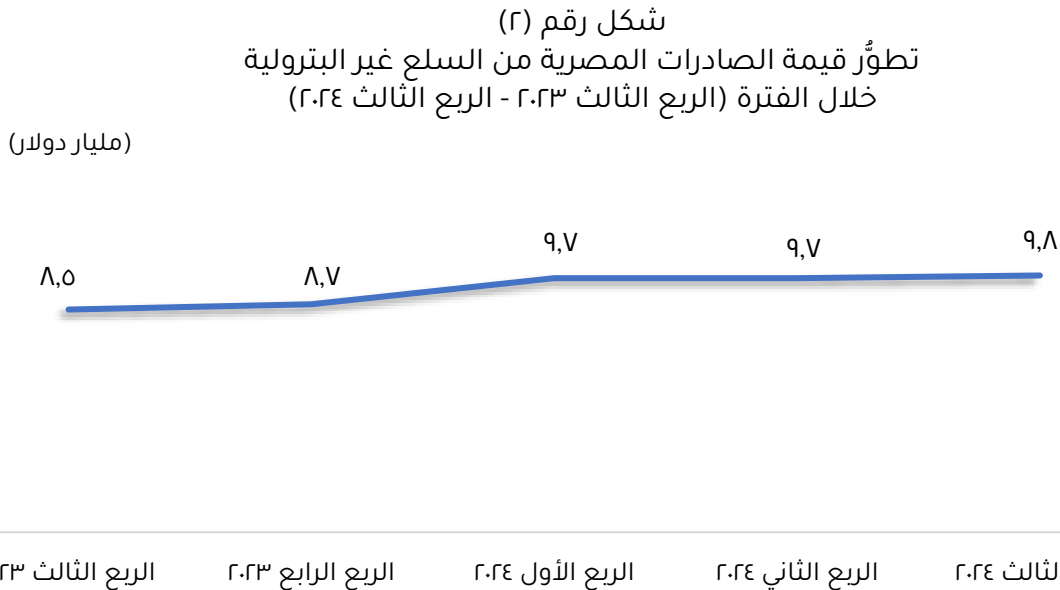
تطوّر قيمة الصادرات المصرية من السلع غير البترولية خلال الفترة (الربع الثالث ٢٠٢٣ - الربع الثالث ٢٠٢٤)

قيمة صادرات مصر من السلع غير البترولية خلال
الربع الثالث ٢٠٢٤، مقابل ٨,٥ مليارات دولار خلال
الربع نفسه من عام ٢٠٢٣.

٩,٨
مليارات دولار

نسبة الارتفاع في قيمة صادرات مصر من
السلع غير البترولية خلال الربع الثالث ٢٠٢٤
مقارنة بالربع نفسه من عام ٢٠٢٣.

١٥,٣%



المصدر: تم حسابه اعتمادًا على بيانات الهيئة العامة للرقابة على الصادرات والواردات.

تطور قيمة الصادرات المصرية من السلع غير البترولية وفقًا لأعلى السلع خلال

الربع الثالث ٢٠٢٤

في مقدمة الصادرات المصرية من السلع غير البترولية من حيث القيمة خلال الربع الثالث ٢٠٢٤، وذلك بنحو ٨٩٧,٩ مليون دولار مقابل نحو ٦٦٩,١ مليون دولار خلال الربع نفسه من عام ٢٠٢٣، تلتها صادرات اللؤلؤ الطبيعي أو المستنبت والأحجار الكريمة، حيث سجلت نحو ٨٤٨,١ ملايين دولار خلال الربع الثالث ٢٠٢٤ مقابل نحو ٥٦٨,٩ مليون دولار خلال الفترة نفسها من عام ٢٠٢٣.

الآلات والأجهزة
والمعدات
الكهربائية
وأجزاؤها

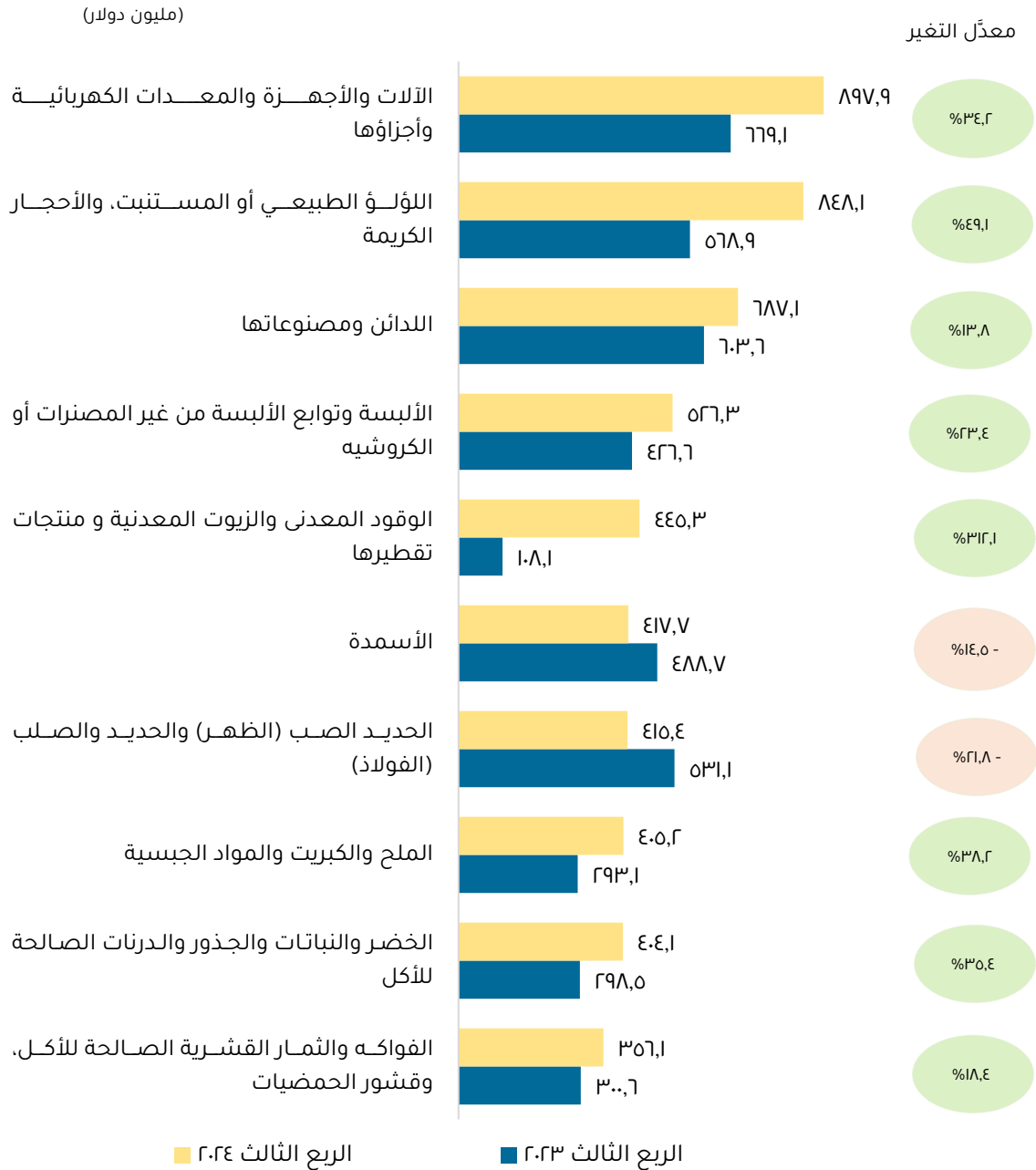
وفقًا لأعلى

سلع غير بترولية



تم تصديرها خلال الربع الثالث ٢٠٢٤، حيث شهدت ثماني سلع منها تحسُّنًا في قيمة الصادرات خلال الربع الثالث ٢٠٢٤ مقابل الربع نفسه من عام ٢٠٢٣، وهي: الآلات والأجهزة والمعدات الكهربائية وأجزاؤها، واللؤلؤ الطبيعي أو المستنبت والأحجار الكريمة، والدائن ومصنوعاتها، والألبسة وتوابع الألبسة من غير المصنرات أو الكروشيه، والوقود المعدني والزيوت المعدنية ومنتجات تقطيرها، والملح والكبريت والمواد الجبسية، والخضر والنباتات والجذور والدرنات الصالحة للأكل، والفواكه والثمار القشرية الصالحة للأكل.

شكل رقم (٣)
قيمة الصادرات المصرية من السلع غير البترولية وفقًا لأعلى ١٠ سلع
خلال الربع الثالث ٢٠٢٤ مقارنة بالربع الثالث ٢٠٢٣



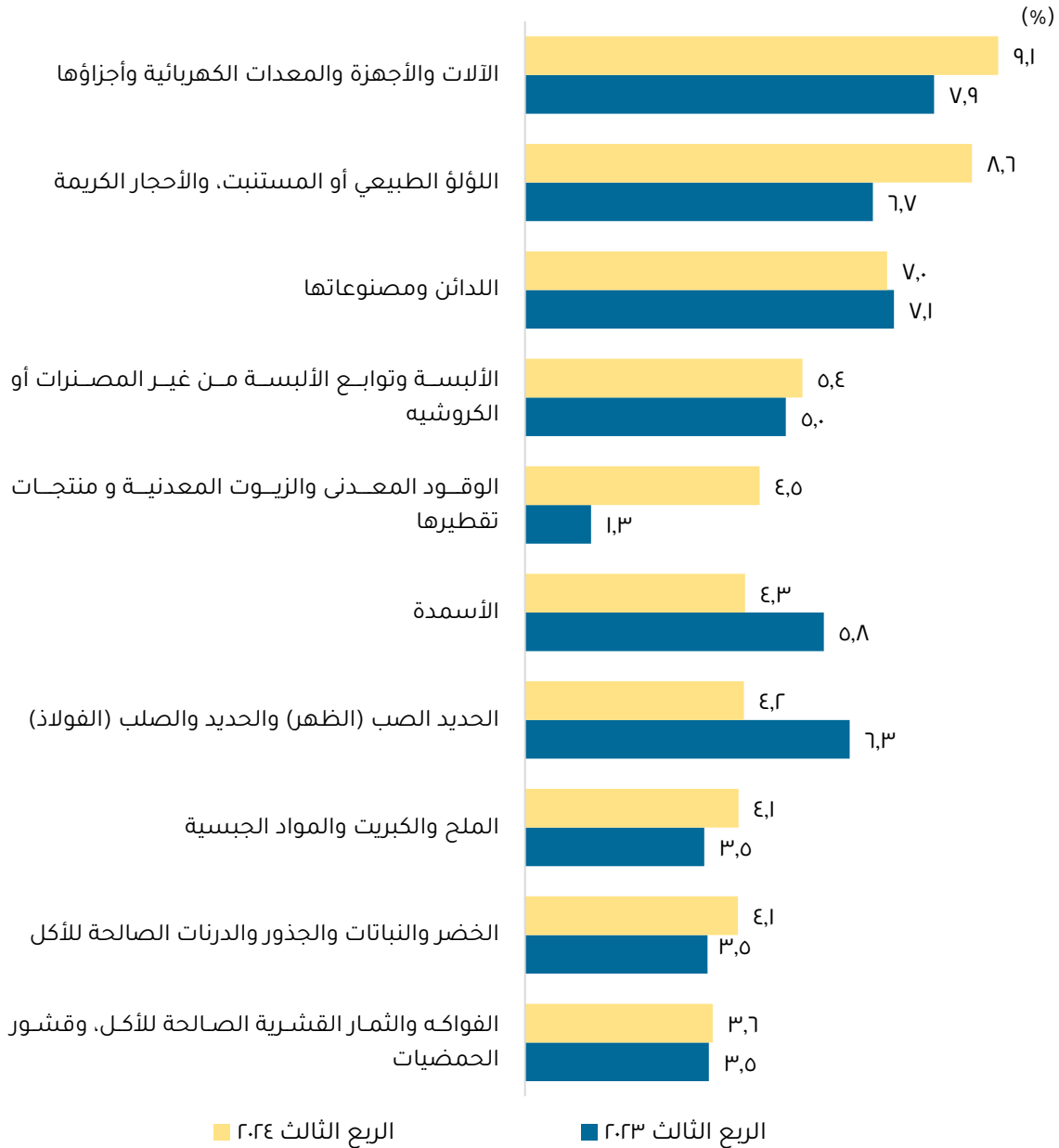
المصدر: تم حسابه اعتمادًا على بيانات الهيئة العامة للرقابة على الصادرات والواردات.

تطور قيمة الصادرات المصرية من السلع غير البترولية وفقًا لأعلى السلع خلال الربع الثالث ٢٠٢٤ - تابع

- **ارتفع** الوزن النسبي لبعض مجموعات السلع غير البترولية من إجمالي صادرات مصر من السلع غير البترولية خلال الربع الثالث ٢٠٢٤ مقارنة بالربع نفسه من عام ٢٠٢٣، وكان أهمها: **الوقود المعدني والزيوت المعدنية ومنتجات تقطيرها (من ١,٣% إلى ٤,٥%)، واللؤلؤ الطبيعي أو المستنبت والأحجار الكريمة (من ٦,٧% إلى ٨,٦%)، والآلات والأجهزة والمعدات الكهربائية وأجزائها (من ٧,٩% إلى ٩,١%)، والملح والكبريت والمواد الجبسية (من ٣,٥% إلى ٤,١%).**

- **انخفض** الوزن النسبي لبعض مجموعات السلع غير البترولية من إجمالي صادرات مصر من السلع غير البترولية خلال الربع الثالث من عام ٢٠٢٤ مقارنة بالربع نفسه من عام ٢٠٢٣، وكان أهمها: **الحديد الصلب (الظهر) والحديد والصلب (فولاذ) (من ٦,٣% إلى ٤,٢%)، والأسمدة (من ٥,٨% إلى ٤,٣%)، ومنتجات المطاحن ونشاء حبوب أو جذور أو درنات (من ٢,١% إلى ١,٢%)، والسكر والمصنوعات السكرية (من ٢,٢% إلى ١,٤%).**

شكل رقم (٤)
الأهمية النسبية لأعلى ١٠ مجموعات سلعية غير بترولية تم تصديرها
خلال الربع الثالث ٢٠٢٤ مقارنة بالربع الثالث ٢٠٢٣



المصدر: تم حسابه اعتمادًا على بيانات الهيئة العامة للرقابة على الصادرات والواردات.

تطوّر قيمة الصادرات المصرية من السلع غير البترولية وفقاً للمجموعات السلعية التي ارتفعت قيمة صادراتها خلال الربع الثالث ٢٠٢٤

أكثر المجموعات السلعية التي ارتفعت صادراتها

في مقدمة السلع المصدرة التي ارتفعت صادرات مصر منها لتسجل نحو ٤٤٥,٣ مليون دولار خلال الربع الثالث ٢٠٢٤ مقارنة بنحو ١٠٨,١ ملايين دولار خلال الربع الثالث ٢٠٢٣، بزيادة قدرها ٣٣٧,٢ مليون دولار.

**الوقود المعدني
والزيوت المعدنية
ومنتجات
تقطيرها**

في المرتبة الثانية؛ حيث سجلت قيمة صادرات مصر منها نحو ٨٤٨,١ مليون دولار خلال الربع الثالث ٢٠٢٤ مقابل نحو ٥٦٨,٩ مليون دولار خلال الربع الثالث ٢٠٢٣، بزيادة قدرها ٢٧٩,٢ مليون دولار.

**اللؤلؤ الطبيعي
أو المستنبت
والأحجار
الكريمة**

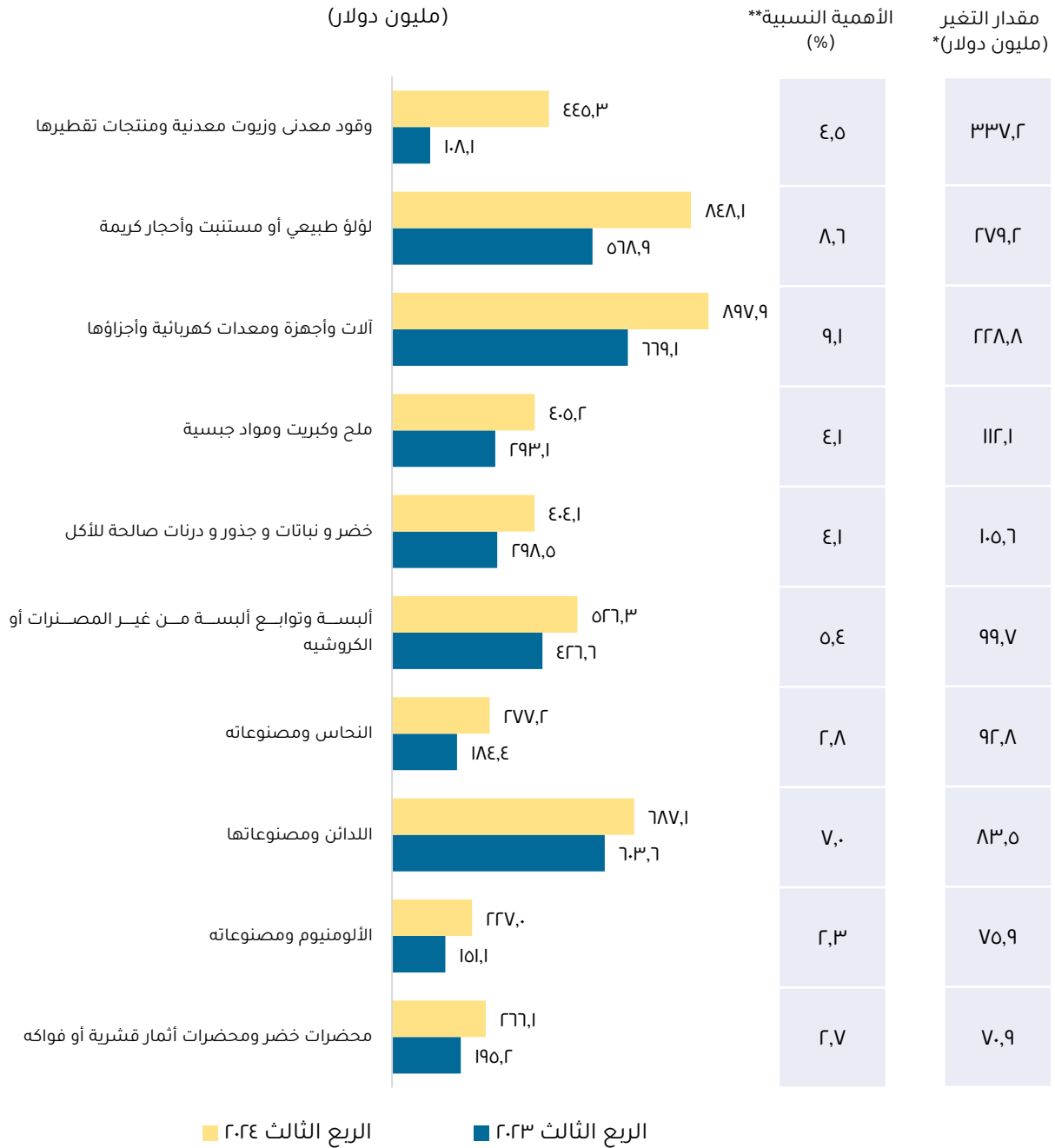
في المرتبة الثالثة؛ حيث سجلت قيمة صادرات مصر منها ٨٩٧,٩ مليون دولار خلال الربع الثالث ٢٠٢٤ مقابل ٦٦٩,١ مليون دولار خلال الربع الثالث ٢٠٢٣، بزيادة قدرها ٢٢٨,٨ مليون دولار.

**الآلات والأجهزة
والمعدات
الكهربائية
وأجزؤها**

تستحوذ مجموعة الآلات والأجهزة والمعدات الكهربائية وأجزؤها على النصيب الأكبر من إجمالي قيمة صادرات المجموعات السلعية خلال الربع الثالث ٢٠٢٤، وذلك بنسبة ٩,١%، تليها مجموعة اللؤلؤ الطبيعي أو المستنبت والأحجار الكريمة بنسبة ٨,٦%.

”

شكل رقم (٥)
أهم المجموعات السلعية التي ارتفعت قيمة صادراتها خلال الربع الثالث ٢٠٢٤ مقارنة بالربع الثالث ٢٠٢٣



* تم الترتيب وفقاً لمقدار التغير.
** الأهمية النسبية من إجمالي قيمة صادرات المجموعات السلعية في الربع الثالث ٢٠٢٤.

المصدر: تم حسابه اعتماداً على بيانات الهيئة العامة للرقابة على الصادرات والواردات.

تطوّر قيمة الصادرات المصرية من السلع غير البترولية وفقًا للمجموعات السلعية التي انخفضت قيمتها صادراتها خلال الربع الثالث ٢٠٢٤

المجموعات السلعية التي انخفضت صادراتها

جاءت على رأس قائمة المجموعات السلعية التي انخفضت صادرات مصر منها لتسجل نحو ٤١٥,٤ مليون دولار خلال الربع الثالث ٢٠٢٤، مقابل نحو ٥٣١,١ مليون دولار خلال الربع الثالث ٢٠٢٣ بانخفاض قدره ١١٥,٧ مليون دولار.

**الحديد الصلب
(الزهر) والحديد
والصلب (فولاذ)**

جاءت في المرتبة الثانية؛ حيث سجلت قيمة الصادرات منها نحو ٤١٧,٧ مليون دولار خلال الربع الثالث ٢٠٢٤ مقابل نحو ٤٨٨,٧ مليون دولار خلال الربع الثالث ٢٠٢٣، بانخفاض قدره ٧١,١ مليون دولار.

الأسمدة

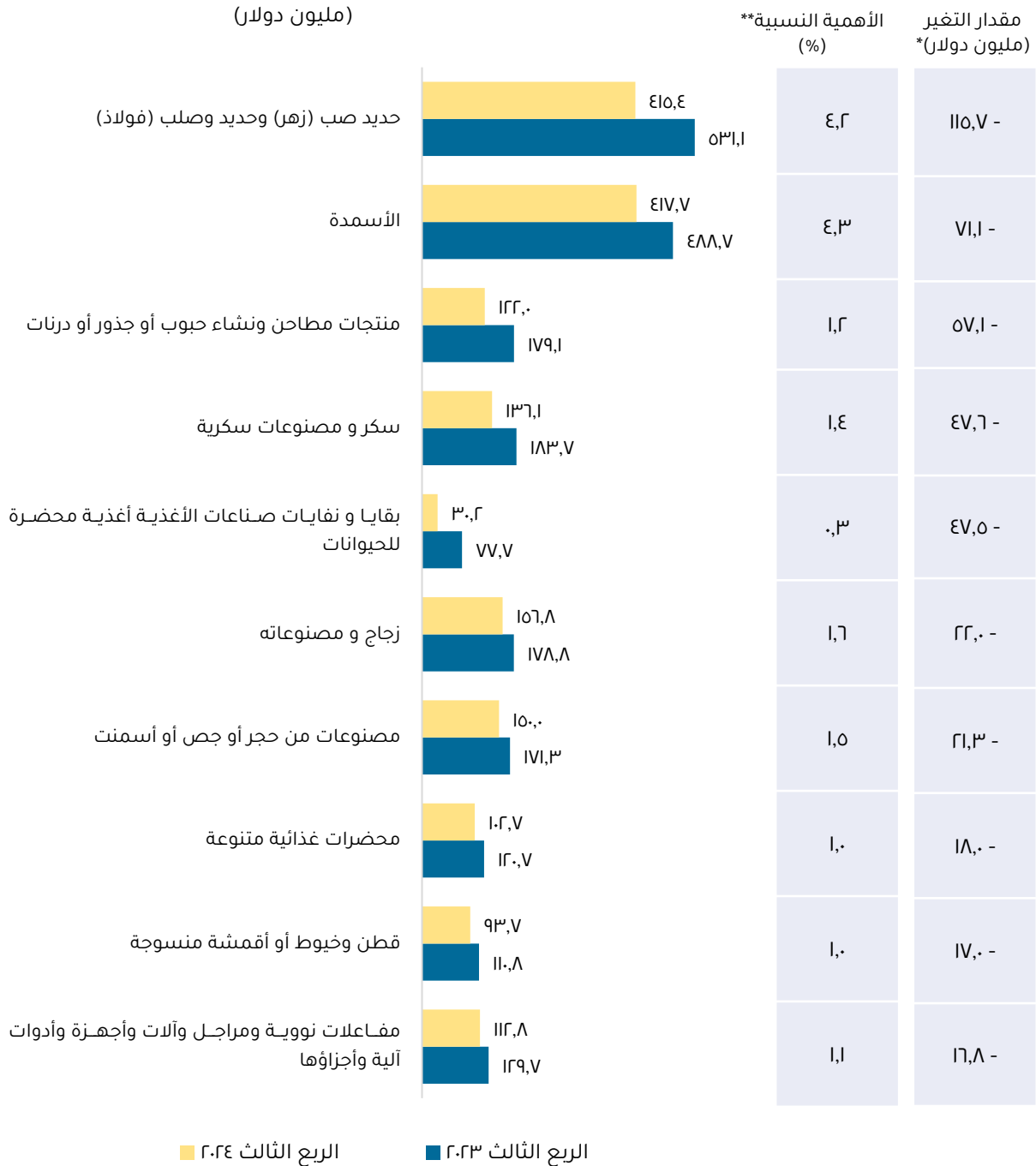
جاءت في المرتبة الثالثة؛ حيث سجلت قيمة الصادرات منها نحو ١٢٢,٠ مليون دولار خلال الربع الثالث ٢٠٢٤ مقابل نحو ١٧٩,١ مليون دولار خلال الربع الثالث ٢٠٢٣، بانخفاض قدره ٥٧,١ مليون دولار.

**منتجات المطاحن
ونشاء حبوب أو
جذور أو درنات**

من بين المجموعات السلعية التي انخفضت صادراتها -على أساس سنوي- خلال الربع الثالث من عام ٢٠٢٤، تستحوذ الأسمدة على النصيب الأكبر من إجمالي قيمة صادرات المجموعات السلعية خلال الربع الثالث ٢٠٢٤ بنسبة ٤,٣%، تليها مجموعة الحديد الصلب (الزهر) والحديد والصلب (الفولاذ) بنسبة ٤,٢%.

”

شكل رقم (٦)
أهم المجموعات السلعية التي انخفضت صادراتها خلال الربع الثالث ٢٠٢٤ مقارنة بالربع الثالث ٢٠٢٣



* تم الترتيب وفقاً لمقدار التغير.
** الأهمية النسبية من إجمالي قيمة صادرات المجموعات السلعية في الربع الثالث ٢٠٢٤.

المصدر: تم حسابه اعتماداً على بيانات الهيئة العامة للرقابة على الصادرات والواردات.

أبرز الفرص التصديرية غير المستغلة للصادرات المصرية من السلع غير البترولية

وفقًا لمركز التجارة العالمي، تمتلك مصر قدرات تصديرية في بعض السلع إلا أنها غير مستغلة، ويتمثل أبرزها في اليوريا والذهب الخام المعد للأغراض غير النقدية والبرتقال. وتظهر سلعة الذهب الخام للأغراض غير النقدية أكبر فرق مطلق بين الصادرات المحتملة والصادرات الفعلية من حيث القيمة؛ مما يترك مجالًا لتعزيز قيمة الصادرات بنحو ١,٩ مليار دولار.



المصدر: مركز التجارة العالمي.

<https://exportpotential.intracen.org/en/products/tree-map?fromMarker=i&exporter=818&toMarker=w&market=w&whatMarker=k>

تم الدخول على الرابط بتاريخ ١ ديسمبر ٢٠٢٤.



جدول رقم (١)
أهم الفرص التصديرية غير المستغلة وفقاً للسلع

السلعة	القيمة (مليون دولار)	السلعة	القيمة (مليون دولار)
اليوريا	١٧٠٠	أسلاك نحاسية مصقولة (٦ مم)	٣٣٤
الذهب غير المشغول لأغراض غير نقدية	١٩٠٠	الأمونيا اللامائية	٣٣١
البرتقال	١٠٠٠	قمصان وسترات من القطن، محبوكة/كروشييه	٤١٩
أجهزة استقبال ملونة للتلفزيون	٧٥٦	سكر القصب أو الشمندر والسكرورز النقي كيميائياً	٣٣٨
مخاليط مواد عطرية تستخدم في الأطعمة والمشروبات	٥٠٢	كلنكر إسمنتي	٢٥٩
بولي إيثيلين تيريفثالات، في أشكال أولية	٣٨٧	بنطلونات وشورتات رجالية من القطن	٢٩٤
الرخام والحجر الجيري والمرمر	٤٣٠	موصلات كهربائية (أقل من أو يساوي ١٠٠ فولت)	٣٧١
البولي بروبيلين بأشكاله الأولية	٣٤٣	العنب الطازج	٢٥٧
الحديد أو الصلب المسطح أو المدلفن على الساخن	٣٩٦	الفوط الصحية وبطانات المناديل وما شابه ذلك	٢٨٢

المصدر: مركز التجارة العالمي.

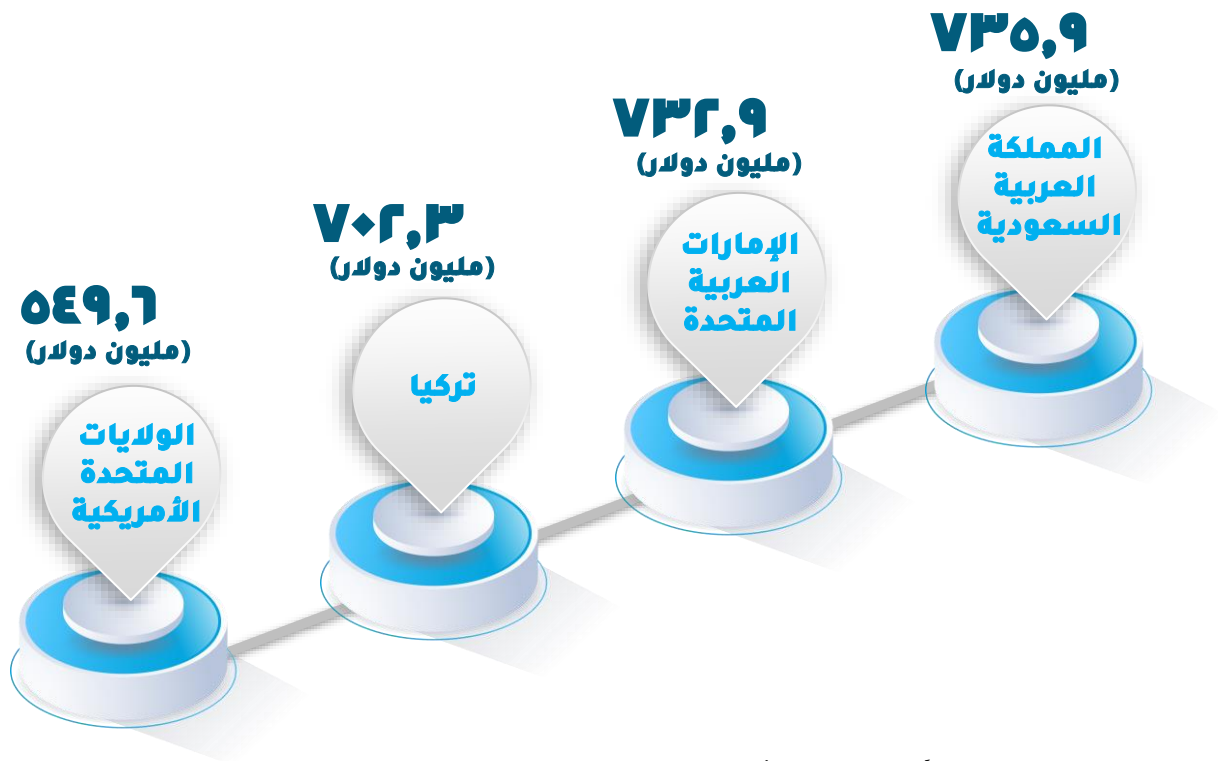
<https://exportpotential.intracen.org/en/products/gap-chart?fromMarker=i&exporter=818&toMarker=w&market=w&whatMarker=k>

تم الدخول على الرابط بتاريخ ١- ديسمبر ٢٠٢٤.

أبرز الدول المستوردة للسلع المصرية غير البترولية خلال الربع الثالث ٢٠٢٤

شكل رقم (٧)

قيمة الصادرات المصرية من السلع غير البترولية وفقًا لكبرى الأسواق خلال الربع الثالث ٢٠٢٤

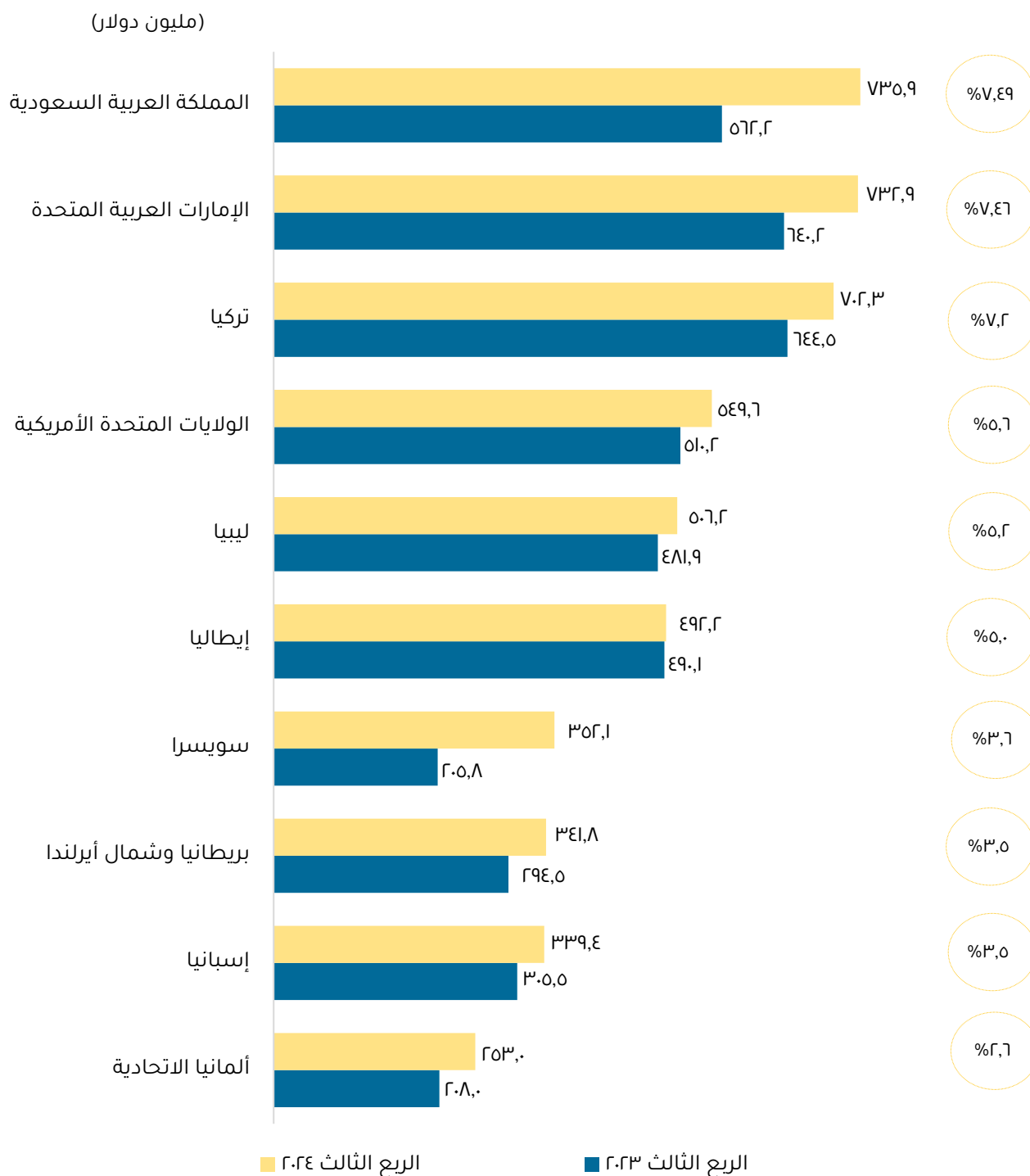


المصدر: تم حسابه اعتمادًا على بيانات الهيئة العامة للرقابة على الصادرات والواردات.

جاءت المملكة العربية السعودية كأكبر مستورد للسلع المصرية غير البترولية خلال الربع الثالث ٢٠٢٤، بقيمة ٧٣٥,٩ مليون دولار، وهو ما يمثل ٧,٤٩% من إجمالي الصادرات المصرية من السلع غير البترولية، تلتها الإمارات العربية المتحدة بقيمة ٧٣٢,٩ مليون دولار ونسبة ٧,٤٦%، ثم تركيا في المرتبة الثالثة بقيمة ٧٠٢,٣ مليون دولار ونسبة ٧,١٥%.



شكل رقم (٨)
قيمة الصادرات المصرية من السلع غير البترولية وفقًا لكبرى الأسواق
خلال الربع الثالث ٢٠٢٤ مقارنة بالربع الثالث ٢٠٢٣



الأهمية النسبية خلال الربع الثالث ٢٠٢٤

المصدر: تم حسابه اعتمادًا على بيانات الهيئة العامة للرقابة على الصادرات والواردات.

الفرص التصديرية غير المستغلة للصادرات المصرية في كبرى الأسواق

”

تتمثل الأسواق ذات إمكانات التصدير الكبرى لمصر من جميع المنتجات في: الولايات المتحدة الأمريكية، وتركيا، والإمارات العربية المتحدة، والمملكة العربية السعودية.

تعد الولايات المتحدة الأمريكية أكبر سوق لمصر من حيث فرص التصدير غير المستغلة بقيمة ٢,٧ مليار دولار، تليها تركيا بقيمة ١,٨ مليار دولار، ثم الإمارات العربية المتحدة بنحو ١,٦ مليار دولار، ثم المملكة العربية السعودية بقيمة ١,٢ مليار دولار.

المصدر: مركز التجارة العالمي.

<https://exportpotential.intracen.org/en/products/gap-chart?fromMarker=i&exporter=818&toMarker=w&market=w&whatMarker=k>

تم الدخول على الرابط بتاريخ ١٠ ديسمبر ٢٠٢٤.



جدول رقم (٢)
أهم الفرص التصديرية غير المستغلة لأهم الدول

الولايات المتحدة الأمريكية



السلعة	القيمة (مليون دولار)	السلعة	القيمة (مليون دولار)
اليوريا	٢٤٠	العنب الطازج	٥٣
الذهب غير المشغول لأغراض غير نقدية	١٠١	الزيتون المحضر/ المحفوظ	٥٢
أجهزة استقبال للتلفزيون	٩٠	الرخام والحجر الجيري والمرمر	٤٨
الأدوية للبيع بالتجزئة	٨٨	محضرات الطعام	٤٨
مخاليط مواد عطرية تستخدم في الأطعمة والمشروبات	٧٦	الفراولة الطازجة أو المجمدة	٤٤
البرتقال	٦٩	شاشات	٤٣
الأثاث الخشبي	٦٥	الأسمنت البورتلاندي	٤٢
أجهزة الطبخ باستخدام الغاز	٥٦		

المصدر: مركز التجارة العالمي.

<https://exportpotential.intracen.org/en/products/gap-chart?toMarker=j&market=842&fromMarker=i&exporter=818&whatMarker=k>

تم الدخول على الرابط بتاريخ ١٠ ديسمبر ٢٠٢٤.

جدول رقم (٢)
أهم الفرص التصديرية غير المستغلة لأهم الدول - تابع

تركيا



السلعة	القيمة (مليون دولار)	السلعة	القيمة (مليون دولار)
الذهب الخام لأغراض غير نقدية	٦٦١	الكيل بنزين وأكيل نفتالين مخلوط	١٨
اليوريا	١٥٢	أسلاك نحاسية مصقولة (أكبر من ٦ مم)	١٢
الحديد/ الفولاذ المسطح والمدلفن على الساخن	١٢٥	البولي إيثيلين (<=٠,٩٤) بأشكال الأولية	١٢
القطن الممشط وغير الممشط	٥٧	قضبان من الحديد أو الصلب، مدرجلة على الساخن في لفائف (>١٤ مم)	١٠
الألومنيوم الخام	٤٩	الفاصوليا الحمراء المجففة والمقشرة	٤,٥
الأمونيا اللامائية	٣٧	بوليمرات بروبيلين غير الخلوية/ بالأشكال المسطحة	٣,٤
مخاليط مواد عطرية تستخدم في الأطعمة والمشروبات	٢٨	بولي فينيل كلوريد، (PVC) في أشكاله الأولية	٢,٨
سبائك الألومنيوم غير المشغولة	٢٢		

المصدر: مركز التجارة العالمي،

<https://exportpotential.intracen.org/en/products/gap-chart?toMarker=j&market=792&fromMarker=i&exporter=818&whatMarker=k>

تم الدخول على الرابط بتاريخ ١٠ ديسمبر ٢٠٢٤.

جدول رقم (٢)
أهم الفرص التصديرية غير المستغلة لأهم الدول - تابع

الإمارات العربية المتحدة



السلعة	القيمة (مليون دولار)	السلعة	القيمة (مليون دولار)
بولي إيثيلين تيرفتالات بأشكاله الأولية	٧٣	الجوافة والمانجو	٢٧
البرتقال	٧٢	سخانات المياه الكهربائية	٢٧
الرخام والحجر الجيري والمرمر ومصنوعاته المسطحة	٦٩	كابلات وموصلات محورية	٢٢
الموصلات الكهربائية أقل من أو تساوي ١,٠٠٠ فولت	٦٢	العنب الطازج	٢٢
الحديد/ الفولاذ المسطح والمدلفن على الساخن (عرض <= ٦٠٠ مم، سمك > ٣ مم)	٦٠	فواكه طازجة	١٩
بولي فينيل كلوريد (PVC) بأشكاله الأولية	٣٤	مخاليط مواد عطرية تستخدم في الأطعمة والمشروبات	٨,٧
البصل والكرث الطازج	٣٣	مستحضرات التنظيف للبيع بالتجزئة	٨,٤
البرسيم	٣٢	فوط صحية وسدادات قطنية وما شابهها	٤,٤
بطاطس طازجة	٢٩		

المصدر: مركز التجارة العالمي،

<https://exportpotential.intracen.org/en/products/gap-chart?toMarker=j&market=784&fromMarker=i&exporter=818&whatMarker=k>

تم الدخول على الرابط بتاريخ ١٠ ديسمبر ٢٠٢٤.

جدول رقم (٢)
أهم الفرص التصديرية لأهم الدول - تابع

المملكة العربية السعودية



السلعة	القيمة (مليون دولار)	السلعة	القيمة (مليون دولار)
أحجار البناء والرخام والحجر الجيري والمرمر	١٤٩	بطاطس، محضرة أو محفوفة أو مجمدة	٩,٥
البرتقال	١٢٩	الفوط الصحية والسدادات القطنية وما شابه ذلك	٩,٤
الذهب الخام لأغراض غير نقدية	١١٣	مخاليط مواد عطرية تستخدم في الأطعمة والمشروبات	٨,٥
الجبن المطبوخ	٥٦	بسكويت حلو	٨,٥
الصودا الكاوية في محلول مائي	٣٠	ورق للأغراض المنزلية أو الصحية	٧,٨
بلاط سيراميك، رصف، موقد	٢١	محضرات تنظيف الأسطح، ومحضرات غسيل للبيع بالتجزئة	٥,٩
مخلفات صناعة السكر	١٧	الجوافة والمانجو	٥,٨
العنب الطازج	١٣	البصل والكراث الطازج	٥,٤

المصدر: مركز التجارة العالمي،

<https://exportpotential.intracen.org/en/products/gap-chart?toMarker=j&market=682&fromMarker=i&exporter=818&whatMarker=k>

تم الدخول على الرابط بتاريخ ١٠ ديسمبر ٢٠٢٤.

القسم الثالث

الميزان التجاري بين مصر وأهم الشركاء التجاريين

خلال الفترة (الربع الثالث ٢٠٢٣ - الربع الثالث ٢٠٢٤)



المصادر السلعية غير البترولية

يتناول هذا القسم:

- أهم الشركاء التجاريين لمصر خلال الربع الثالث من عام ٢٠٢٤
- الميزان التجاري غير البترولي بين مصر وأهم الشركاء التجاريين خلال الربع الثالث من عام ٢٠٢٤
- الميزان التجاري غير البترولي بين مصر ودول آسيا الوسطى خلال الفترة (الربع الثالث ٢٠٢٣ - الربع الثالث ٢٠٢٤)
- صادرات مصر من السلع غير البترولية إلى دول آسيا الوسطى خلال الربع الثالث ٢٠٢٤
- واردات مصر من السلع غير البترولية من أهم دول آسيا الوسطى خلال الربع الثالث من عام ٢٠٢٤

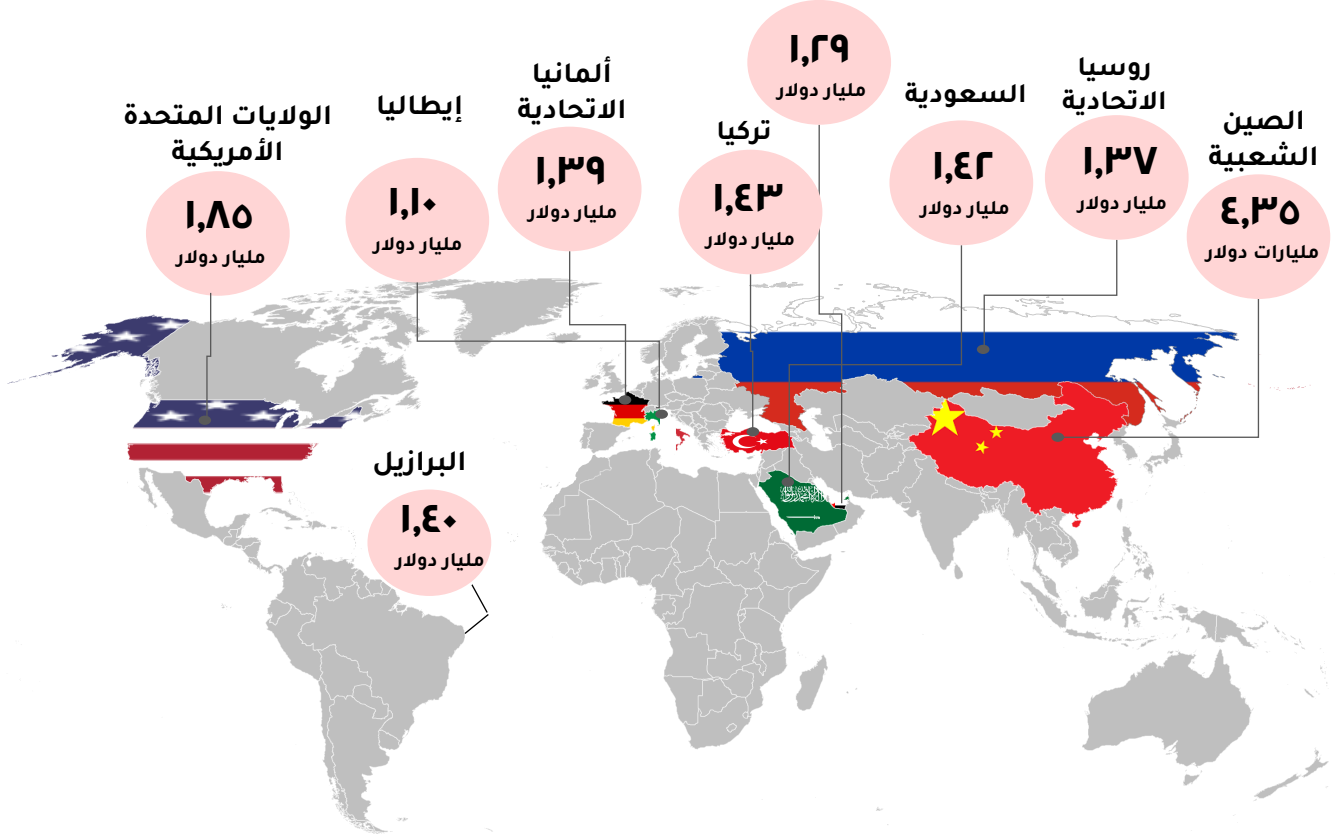


أهم الشركاء التجاريين لمصر خلال الربع الثالث من عام ٢٠٢٤

شكل رقم (٩)

التبادل التجاري لأهم الشركاء التجاريين لمصر خلال الربع الثالث من عام ٢٠٢٤

الإمارات العربية المتحدة



المصدر: الهيئة العامة للرقابة على الصادرات والواردات.

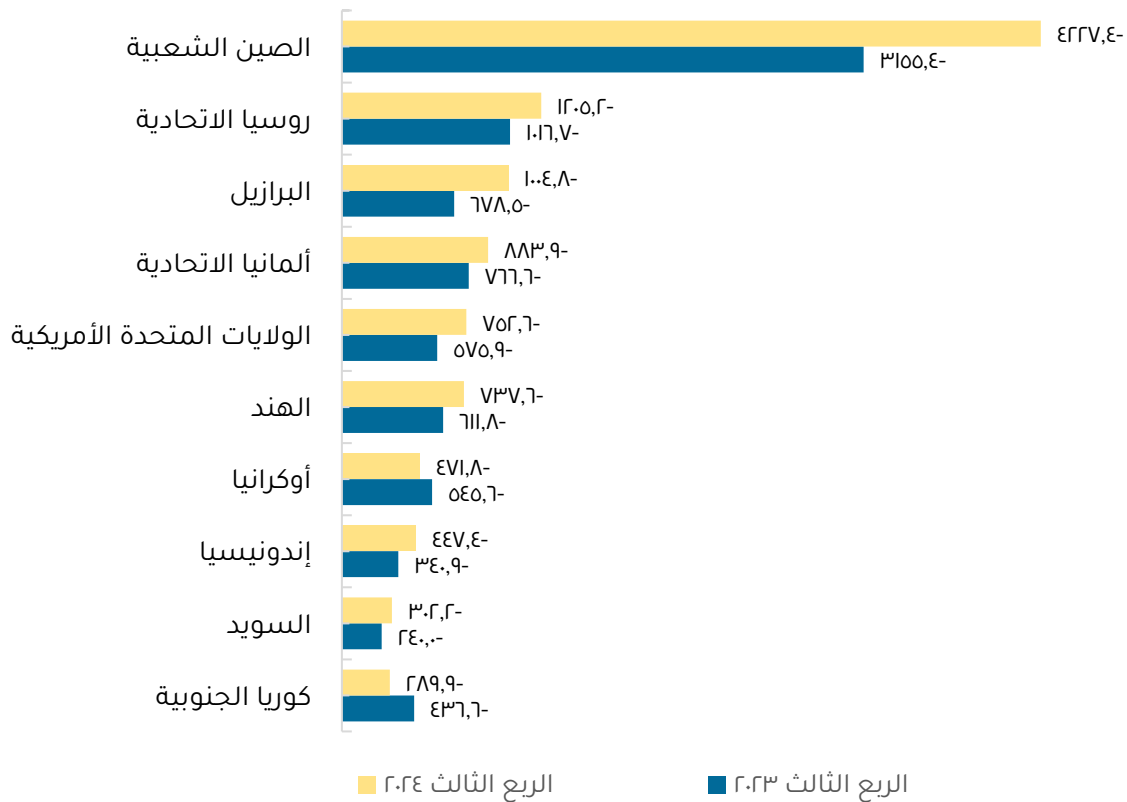
جاءت الصين الشعبية كأهم الشركاء التجاريين لمصر بقيمة تبادل تجاري بلغت ٤,٣٥ مليارات دولار خلال الربع الثالث من عام ٢٠٢٤، تلتها الولايات المتحدة الأمريكية بقيمة تبادل تجاري بلغت ١,٨٥ مليار دولار.

الميزان التجاري غير البترولي بين مصر وشركائها التجاريين خلال الربع الثالث من

عام ٢٠٢٤

- جاءت الصين الشعبية في مقدمة الدول التي حققت مصر معها عجزًا تجاريًا خلال الربع الثالث من عام ٢٠٢٤ بقيمة عجز تجاري بلغ **٤,٢٣ مليارات دولار**، تلتها روسيا الاتحادية بقيمة **١,٢١ مليار دولار**، ثم البرازيل بقيمة **١,٠٠ مليار دولار**.
- ارتفع العجز التجاري لمصر مع الصين الشعبية بمقدار **١٠٧٢,١ مليون دولار** خلال الربع الثالث ٢٠٢٤ مقارنة بالربع الثالث ٢٠٢٣.
- انخفضت قيمة العجز التجاري لمصر مع أوكرانيا **بنحو ٧٣,٨ مليون دولار** خلال الربع الثالث ٢٠٢٤ مقارنة بالربع الثالث ٢٠٢٣.
- انخفضت قيمة العجز التجاري لمصر مع كوريا الجنوبية **بنحو ١٤٦,٨ مليون دولار** خلال الربع الثالث ٢٠٢٤ مقارنة بالربع الثالث ٢٠٢٣.

شكل رقم (١٠)
أكبر عشر دول حققت مصر معها عجزًا في الميزان التجاري غير البترولي
خلال الربع الثالث ٢٠٢٤ مقارنة بالربع الثالث ٢٠٢٣
(مليون دولار)

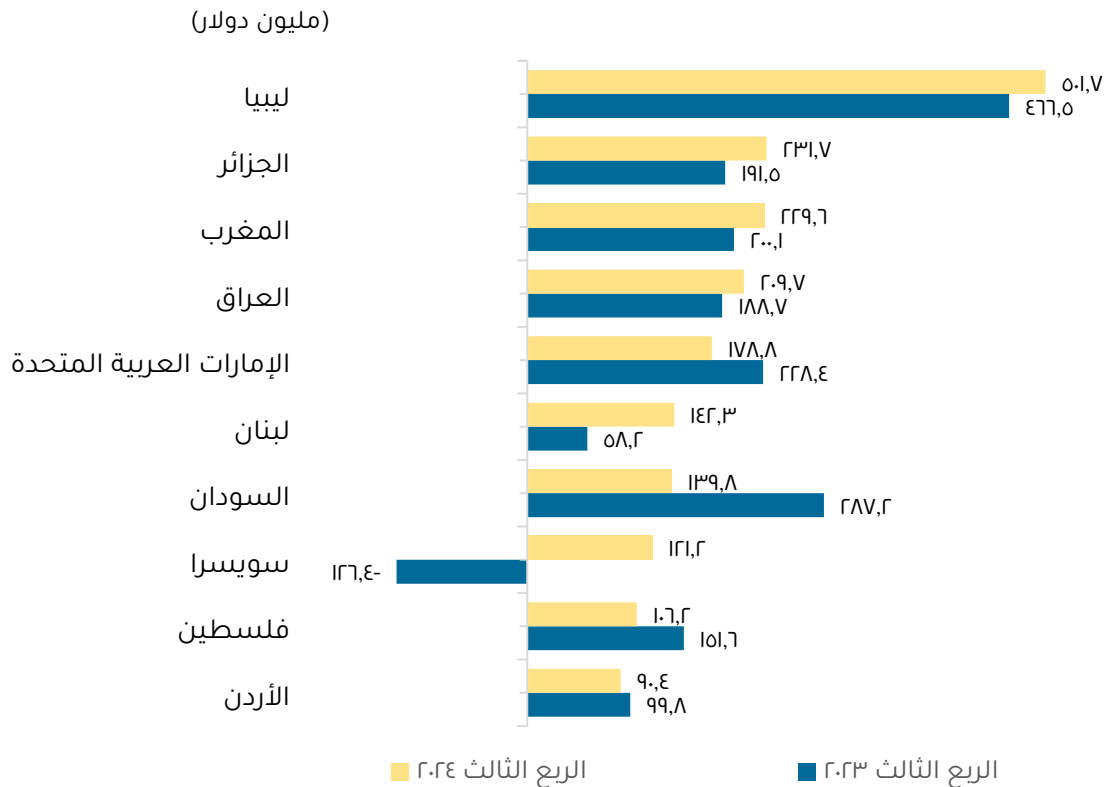


المصدر: تم حسابه اعتمادًا على بيانات الهيئة العامة للرقابة على الصادرات والواردات.

الميزان التجاري غير البترولي بين مصر وشركائها التجاريين خلال الربع الثالث من عام ٢٠٢٤ - تابع

- جاءت ليبيا في مقدمة الدول التي حققت مصر معها فائضاً في الميزان التجاري غير البترولي خلال الربع الثالث ٢٠٢٤ بلغ نحو ٥٠١,٧ مليون دولار.
- الغالبية العظمى من الدول التي حققت مصر معها فائضاً تجارياً خلال الربع الثالث ٢٠٢٤ هي دول عربية.
- تمكنت مصر من تحقيق فائض في الميزان التجاري غير البترولي مع دولة سويسرا بلغ نحو ١٢١,٢ مليون دولار خلال الربع الثالث ٢٠٢٤، مقارنة بعجز قدره ١٢٦,٤ مليون دولار خلال الربع الثالث ٢٠٢٣.

شكل رقم (١١)
أكبر عشر دول حققت مصر معها فائضاً في الميزان التجاري غير البترولي خلال الربع الثالث ٢٠٢٤ مقارنة بالربع الثالث ٢٠٢٣



المصدر: تم حسابه اعتماداً على بيانات الهيئة العامة للرقابة على الصادرات والواردات.

الميزان التجاري غير البترولي بين مصر ودول آسيا الوسطى* خلال الفترة (الربع الثالث ٢٠٢٣ - الربع الثالث ٢٠٢٤)

قيمة الصادرات المصرية من السلع غير البترولية
إلى دول آسيا الوسطى خلال الربع الثالث من عام
٢٠٢٤، مقابل نحو ٢٠,٨ مليون دولار خلال الربع
الثالث ٢٠٢٤، بنسبة ارتفاع بلغت نحو ١٣,٥%.

٢٣,٦
مليون دولار

قيمة الواردات المصرية من السلع غير البترولية
من دول آسيا الوسطى خلال الربع الثالث من عام
٢٠٢٤، مقابل نحو ١٣,٢ مليون دولار خلال الربع
الثالث ٢٠٢٣، بنسبة ارتفاع بلغت نحو ١٢٨,٠%.

٣٠,١
مليون دولار

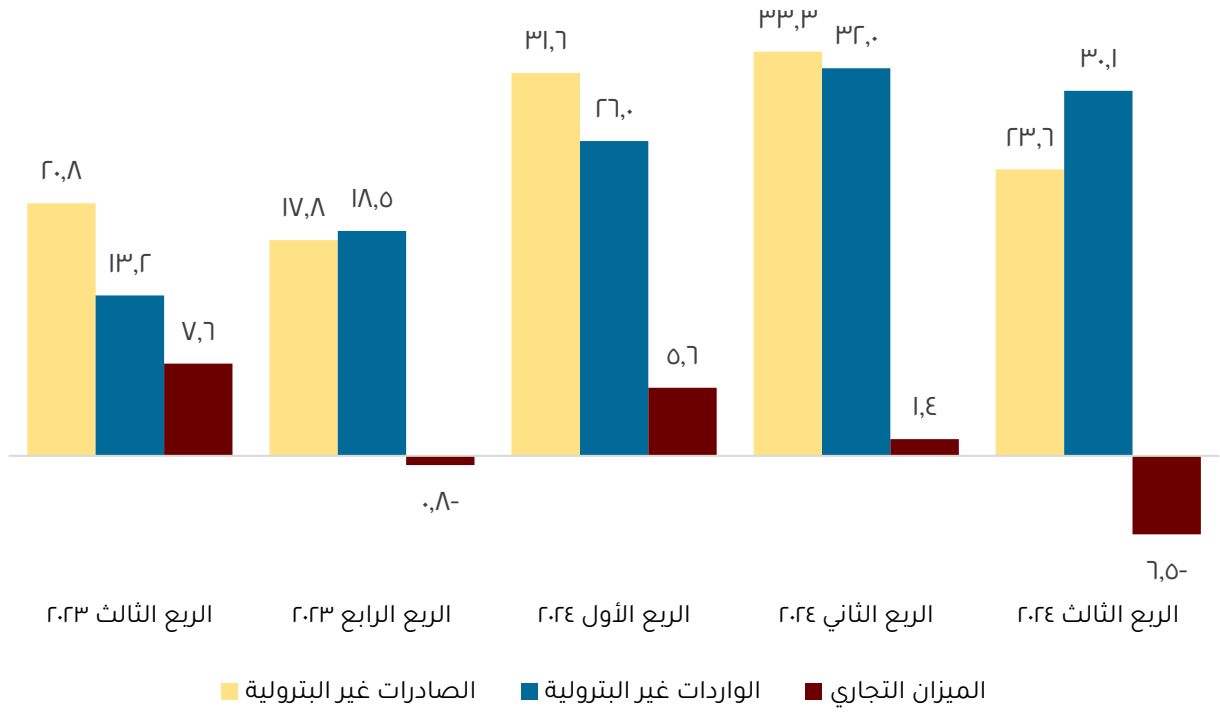
قيمة عجز الميزان التجاري غير البترولي لمصر مع
دول آسيا الوسطى خلال الربع الثالث ٢٠٢٤، مقابل
فائض بقيمة ٧,٦ ملايين دولار خلال الربع الثالث
من عام ٢٠٢٣.

٦,٥
ملايين دولار

* تشمل الدول: كازاخستان، وقيرغيزستان، وطاجيكستان، وتركمانستان، وأوزبكستان.

شكل رقم (١٢)
تطور الميزان التجاري غير البترولي بين مصر ودول آسيا الوسطى
خلال الفترة (الربع الثالث ٢٠٢٣ - الربع الثالث ٢٠٢٤)

(مليون دولار)



المصدر: تم حسابه اعتمادًا على بيانات الهيئة العامة للرقابة على الصادرات والواردات.



صادرات مصر من السلع غير البترولية إلى دول آسيا الوسطى خلال الربع الثالث ٢٠٢٤

- معظم الصادرات المصرية من السلع غير البترولية إلى دول آسيا الوسطى خلال الربع الثالث ٢٠٢٤ اتجهت إلى **كازاخستان** بقيمة ٢٢,٢ مليون دولار.
- فيما جاءت **طاجيكستان** و**تركمانستان** كأقل دول آسيا الوسطى المستوردة للسلع المصرية غير البترولية خلال الربع الثالث ٢٠٢٤ بقيمة ٠,١ مليون دولار لكل منهما.

شكل رقم (١٣)
قيمة الصادرات المصرية من السلع غير البترولية إلى دول آسيا الوسطى
خلال الربع الثالث من عامي ٢٠٢٣ و ٢٠٢٤

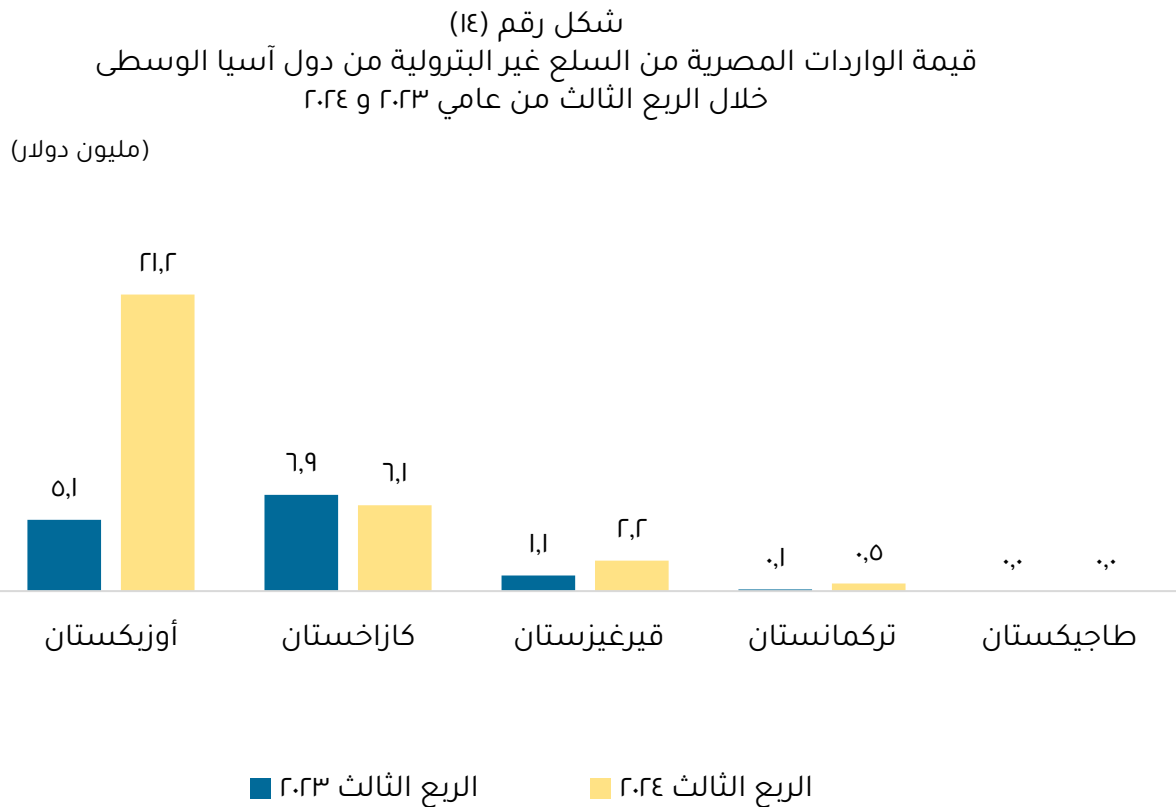
(مليون دولار)



المصدر: تم حسابه اعتمادًا على بيانات الهيئة العامة للرقابة على الصادرات والواردات.

واردات مصر من السلع غير البترولية من دول آسيا الوسطى خلال الربع الثالث ٢٠٢٤

- جاءت **أوزبكستان** في مقدمة دول آسيا الوسطى التي استوردت منها مصر السلع غير البترولية خلال الربع الثالث ٢٠٢٤، بقيمة ٢١,٢ مليون دولار، ثم **كازاخستان** بقيمة ٦,١ ملايين دولار.
- ارتفعت الواردات المصرية من السلع غير البترولية من أوزبكستان من ٥,١ ملايين دولار في الربع الثالث من عام ٢٠٢٣ إلى ٢١,٢ مليون دولار في الربع الثالث من عام ٢٠٢٤ بنسبة ارتفاع قدرها ٣١٥,٧%.



المصدر: تم حسابه اعتمادًا على بيانات الهيئة العامة للرقابة على الصادرات والواردات.



مجلس الوزراء
مركز المعلومات ودعم اتخاذ القرار



الحي الحكومي - العاصمة الإدارية الجديدة - مصر

رقم بريدي: 4829902 ص.ب: 191 الحي السكني R3

تليفون: (+202) 20546600-1-2-3-4 فاكس: (+202) 20532115

www.idsc.gov.eg

info@idsc.gov.eg

