



**25** YEARS  
**RAYA**

نتائج أعمال الفترة المنتهية في

٣١ ديسمبر ٢٠٢٤

## رأية القابضة تسجل نمواً قياسيًّا في الأرباح وتوسعاً شاملاً في الإيرادات



١٤ ابريل ٢٠٢٤ - (القاهرة، مصر)

أعلنت شركة رأية القابضة للاستثمارات المالية (رمز التداول: RAYA.CA)، وهي إحدى شركات الاستثمار في مصر وتمتلك محفظة متنوعة من الشركات، عن نتائجها المالية المجمعة والمستقلة للسنة المالية ٢٠٢٤، حيث أظهرت نمواً ملحوظاً في جميع القطاعات، مما يعزز مكانتها كشركة رائدة في السوق المصري. سجلت الشركة إيرادات بلغت ٤٥,١ مليار جنيه مصري، محققة نمواً سنوياً بنسبة ٤٤,٢٪. وبلغ صافي الربح قبل حقوق الأقلية ١,٩ مليار جنيه، بزيادة كبيرة قدرها ٣٧٪ على أساس سنوي، بهامش صافي ربح قدره ٤,٢٪. وعلى صعيد النتائج الربع سنوية، حققت رأية القابضة إيرادات بلغت ١٢,٨ مليار جنيه مصري، بنمو قدره ٤٨,٧٪ مقارنة بالربع الرابع للعام السابق، وبلغ صافي الربح قبل حقوق الأقلية ٦٣٣ مليون جنيه، بنمو بنسبة ٧٣,٥٪ على أساس سنوي، بهامش صافي ربح بلغ ٤,٩٪.

### الأداء المالي عن قائمة الأرباح أو الخسائر الدورية المجمعة | عن الربع الرابع و عام ٢٠٢٤

التغير % السنوي	عام ٢٠٢٤	عام ٢٠٢٣	جميع الارقام بالمليون جنيه مصري									
			الربع الرابع من عام ٢٠٢٤	الربع الثالث من عام ٢٠٢٤	الربع الرابع من عام ٢٠٢٣	التغير الربع % سنوي						
٤٤,٢٪	٤٥,١١٩	٣١,٢٩٥	١٢,٨٤٧	١٢,١٨٤	٨,٦٣٨	٤٨,٧٪	٥,٤٪	١٢,٨٤٧	١٢,١٨٤	٨,٦٣٨	٤٨,٧٪	٥,٤٪
٣٣٪	٢٠,٣٢٦	١٥,٢٦٠	٥,٧٥٤	٥,٤٠٠	٤,٥٨٢	٢٦٪	٧٪	٥,٧٥٤	٥,٤٠٠	٤,٥٨٢	٢٦٪	٧٪
٥٧٪	١٠,٨١٣	٦,٨٨٢	٣,٢٦٩	٢,٨٩١	٢,١١٥	٥٥٪	١٣٪	٣,٢٦٩	٢,٨٩١	٢,١١٥	٥٥٪	١٣٪
٤١٪	٦,٤١٠	٤,٥٥٨	٢,٠٦٦	١,٧٧٩	١,٣٤٦	٥٣٪	١٦٪	٢,٠٦٦	١,٧٧٩	١,٣٤٦	٥٣٪	١٦٪
٦٠٪	٣,٢٧٣	٢,٠٤٤	٦٤٣	١,٠٨٧	٣٣٩	٩٠٪	-٤١٪	٦٤٣	١,٠٨٧	٣٣٩	٩٠٪	-٤١٪
٣٠٪	٢,٥٢١	١,٩٤٦	٦٢٦	٦٣٤	٥٧٥	٩٪	-١٪	٦٢٦	٦٣٤	٥٧٥	٩٪	-١٪
٧٠٪	٢,٠١٧	١,١٨٦	٥٩٨	٤٣٧	١٥٧	٢٨١٪	٣٧٪	٥٩٨	٤٣٧	١٥٧	٢٨١٪	٣٧٪
١٥٪	٣٨٩	٣٣٧	٩٥	١١٨	٩٣	٢٪	-١٩٪	٩٥	١١٨	٩٣	٢٪	-١٩٪
٤٧,٧٪	٩,٤١٩	٦,٣٧٨	٢,٦١٠	٢,٤٧٠	١,٩١٦	٣٦,٢٪	٥,٧٪	٢,٦١٠	٢,٤٧٠	١,٩١٦	٣٦,٢٪	٥,٧٪
٠,٥ نقطة	٢١٪	٢٠,٤٪	٢٠,٣٪	٢٠,٣٪	٢٢,٢٪	(١,٩ نقطة)	-	٢٠,٣٪	٢٠,٣٪	٢٢,٢٪	(١,٩ نقطة)	-
٥٣٪	٤,٨٥٦	٣,٢٠٢	١,١٥٩	١,٣٢٤	٩٨٩	١٧,٣٪	(١٣,٤٪)	١,١٥٩	١,٣٢٤	٩٨٩	١٧,٣٪	(١٣,٤٪)
٠,٥ نقطة	١٠,٨٪	١٠,٢٪	٩٪	١٠,٩٪	١١,٤٪	(١٢,٤ نقطة)	(١,٨ نقطة)	٩٪	١٠,٩٪	١١,٤٪	(١٢,٤ نقطة)	(١,٨ نقطة)
٣٧٪	١,٨٩٩	٥٦٤	٦٣٣	٥١٤	٧٥	٧٣,٥٪	٢١,٤٪	٦٣٣	٥١٤	٧٥	٧٣,٥٪	٢١,٤٪
٢,٤ نقطة	٤,٢٪	١,٨٪	٤,٩٪	٤,٢٪	٠,٩٪	٤ نقطة	٠,٦ نقطة	٤,٩٪	٤,٢٪	٠,٩٪	٤ نقطة	٠,٦ نقطة
٢٨٣٪	١,٦٨٩	٤٤١	٥٧٨	٤٥٦	٤٨	١٠,٩٥٪	٣٦,٩٪	٥٧٨	٤٥٦	٤٨	١٠,٩٥٪	٣٦,٩٪
٢,٣ نقطة	٣,٧٪	١,٤٪	٤,٥٪	٣,٧٪	٠,٦٪	٣,٩ نقطة	٠,٨ نقطة	٤,٥٪	٣,٧٪	٠,٦٪	٣,٩ نقطة	٠,٨ نقطة

## أبرز النتائج المالية والتشغيلية | الربع الرابع من عام ٢٠٢٤

### أبرز المؤشرات الرئيسية للربع الرابع من

عام ٢٠٢٤

#### اجمالي الإيرادات

١٢,٨٤٧ مليون جم

زيادة سنوية ٤٨,٧٪ | زيادة ربع سنوية ٥,٤٪

#### مجمّل الربح

٢,٦١٠ مليون جم

زيادة سنوية ٣٦,٢٪ | زيادة ربع سنوية ٥,٧٪

هامش مجمل الربح ٢٠,٣٪

#### الأرباح قبل الفوائد والضرائب والاستهلاك

١,١٥٩ مليون جم

زيادة سنوية ١٧,٣٪ | زيادة ربع سنوية ١٢,٤٪

هامش الأرباح قبل الفوائد والضرائب

والاستهلاك

#### صافي الأرباح قبل حقوق المساهمين غير

المسيطرين

٦١٣ مليون جم

زيادة سنوية ٧٣,٥٪ | زيادة ربع سنوية ٢١,٤٪

هامش صافي الأرباح

#### صافي الأرباح بعد حقوق المساهمين غير

المسيطرين

٥٧٨ مليون جم

زيادة سنوية ١٠,٩٥٪ | زيادة ربع سنوية ٢,٧٪

هامش صافي الأرباح

إيرادات المجموعة وصلت إلى ١٢,٨ مليار جنيه مصري في الربع الرابع من ٢٠٢٤، محققة نموًا بنسبة ٤٨,٧٪ على أساس سنوي و ٥,٤٪ على أساس ربع سنوي، مدعومة بالتوسع المستمر في الإيرادات عبر عدة قطاعات ذات نمو مرتفع، والتي ساهمت بحوالي ٩٠٪ من إجمالي إيرادات المجموعة، حيث تشمل كل منها شركات تابعة متخصصة تدفع الابتكار وقيادة السوق:

راية للتوزيع، أكبر مساهم في الإيرادات، سجلت نموًا بنسبة ٢٣٪ على أساس سنوي و ٨٪ على أساس ربع سنوي.

راية لتكنولوجيا المعلومات سجلت نموًا بنسبة ٥٥٪ على أساس سنوي و ١٣٪ على أساس ربع سنوي.

أمان القابضة قدمت أداءً متميزًا مع زيادة بنسبة ٥٣٪ على أساس سنوي و ١٦٪ على أساس ربع سنوي، مما يعكس نشاطًا قويًا في الخدمات المالية.

راية أوتو سجلت نموًا مذهلاً بنسبة ٢٤٧٪ على أساس سنوي في الربع الرابع من ٢٠٢٤.

٢١٪ من إجمالي إيرادات راية القابضة يتم تحصيلها بالعملة الأجنبية، ما يعزز تنوع مصادر الدخل ومرونة الأداء المالي.

مجمّل الربح بلغ ٢,٦١ مليار جنيه مصري، بزيادة ٣٦,٢٪ على أساس سنوي و ٥,٧٪ على أساس ربع سنوي، مع استقرار هامش الربح الإجمالي عند ٢٠,٣٪.

بلغت الأرباح قبل الفوائد والضرائب والإهلاك والاستهلاك ١,١٦ مليار جنيه مصري، بزيادة ١٧,٣٪ على أساس سنوي، رغم انخفاض بنسبة ١٢,٤٪ على أساس ربع سنوي. انخفض هامش الأرباح قبل الفوائد والضرائب والإهلاك والاستهلاك إلى ٩٪ من ١٠,٩٪ في الربع الثالث من ٢٠٢٤.

صافي الربح قبل حقوق الأقلية ارتفع بشكل حاد إلى ٦١٣ مليون جنيه مصري، بزيادة ٧٣,٥٪ على أساس سنوي و ٢١,٤٪ على أساس ربع سنوي، مدعومًا بالرفع التشغيلي وأداء المحفظة الفعّال.

صافي الربح بعد حقوق الأقلية بلغ ٥٧٨ مليون جنيه مصري، مسجلًا زيادة بنسبة ١٠,٩٥٪ على أساس سنوي و ٢,٧٪ على أساس ربع سنوي، مع تحسن هامش صافي الربح إلى ٤,٥٪، بزيادة قدرها ٣,٩ نقطة على أساس سنوي و ٠,٨ نقطة على أساس ربع سنوي.

## أبرز النتائج المالية والتشغيلية | عام ٢٠٢٤

**RAA** إيرادات المجموعة وصلت إلى ٤٥,١ مليار جنيه مصري في السنة المالية ٢٠٢٤، محققة نموًا بنسبة ٤٤٪ على أساس سنوي، مدعومة بالتوسع المستمر في الإيرادات عبر العديد من القطاعات ذات النمو المرتفع، والتي ساهمت بحوالي ٩٠٪ من إجمالي إيرادات المجموعة، حيث تشمل كل منها شركات تابعة متخصصة تدفع الابتكار وقيادة السوق:

### ١. التجزئة والتوزيع:

**RAA** سجل هذا القطاع إيرادات قدرها ٢٠,٣ مليار جنيه مصري، محققًا نموًا بنسبة ٣٣٪ على أساس سنوي، مدفوعًا بالطلب القوي في السوق واستراتيجيات التوزيع الفعالة يشمل هذا القطاع **راية للتوزيع**، الرائد في سوق الإلكترونيات الاستهلاكية في مصر منذ عام ١٩٩٨، ويعمل في مجالات التوزيع، التجزئة، وصيانة الإلكترونيات الاستهلاكية والأجهزة المنزلية، **وراية للمنتجات الاستهلاكية السريعة**، الموزع الأول في مصر والمنتج والمصدر الرائد إلى منطقة الشرق الأوسط وشمال أفريقيا وأوروبا.

**RAA** راية للتوزيع، أكبر مساهم في الإيرادات، سجلت نموًا بنسبة ٣١٪ على أساس سنوي.

### ٢. التكنولوجيا والبنية التحتية:

**RAA** سجل هذا القطاع إيرادات قدرها ١٠,٨ مليار جنيه مصري في السنة المالية ٢٠٢٤، محققًا نموًا بنسبة ٥٥٪ على أساس سنوي، مدفوعًا بالطلب القوي على حلول التحول الرقمي.

**RAA** يقوده **راية لتكنولوجيا المعلومات**، المزود الوحيد لحلول تكنولوجيا المعلومات المتكاملة في منطقة الشرق الأوسط وأفريقيا، حيث يقدم مجموعة واسعة من الحلول مثل حلول أجهزة الصراف الآلي والخدمات الذاتية، حلول البنية التحتية، حلول تطبيقات وأدوات أوراكل، حلول مراكز البيانات، وخدمات الاستضافة السحابية.

### ٣. الخدمات المالية غير المصرفية:

**RAA** سجل هذا القطاع إيرادات قدرها ٦,٤ مليار جنيه مصري في السنة المالية ٢٠٢٤، محققًا نموًا بنسبة ٤١٪ على أساس سنوي، مدفوعًا بتوسع حلول الدفع الإلكتروني والخدمات المالية.

**RAA** **أمان القايضة** هي مزود شامل للخدمات المالية تقدم قروض للمشروعات الصغيرة والمتوسطة، التمويل متناهي الصغر، التمويل الاستهلاكي، خدمات الدفع الإلكتروني، وخدمات التوريق من خلال منصة رقمية متكاملة، ملتزمة بتعزيز الشمول المالي ودعم رؤية مصر ٢٠٣٠ للاقتصاد غير النقدي.

### ٤. التصنيع:

**RAA** سجل هذا القطاع إيرادات بلغت ٣,٣ مليار جنيه مصري في السنة المالية ٢٠٢٤، محققًا نموًا بنسبة ٦٠٪ على أساس سنوي، مدفوعًا بتحسين قدرات الإنتاج وتوسيع نطاق الوصول إلى الأسواق.

## أبرز المؤشرات الرئيسية عام ٢٠٢٤

### اجمالي الإيرادات

٤٥,١١٩ مليون جم

٪٤٤,٢ زيادة سنويا

### مجمل الربح

٩,٤١٩ مليون جم

٪٤٨ زيادة سنويا

٪٢١ هامش مجمل الربح

### الأرباح قبل الفوائد والضرائب والاستهلاك

٤,٨٥٦ مليون جم

٪٦٧,١ زيادة سنويا

٪١١,٥ هامش الأرباح قبل الفوائد والضرائب

والاستهلاك

### صافي الأرباح قبل حقوق المساهمين غير

المسيطرين

١,٨٩٩ مليون جم

٪٢٣٧ زيادة سنويا

٪٤,٢ هامش صافي الأرباح

### صافي الأرباح بعد حقوق المساهمين غير

المسيطرين

١,٦٨٩ مليون جم

٪٢٨٣ زيادة سنويا

٪٣,٧ هامش صافي الأرباح

يشمل هذا القطاع شركة **راية أوتو**، التي تأسست في عام ٢٠١٨، وتختص بتجميع وتشغيل العلامات التجارية الدولية للسيارات، مع التركيز على حلول التنقل الكهربائية؛ شركة **راية فودز**، التي تأسست في عام ٢٠١٧، وهي من الشركات الرائدة في تصنيع وتصدير الفواكه والخضروات المجمدة والمجففة بالتجميد عالية الجودة، والتي تصدر إلى أكثر من ٥٠ دولة؛ وشركة **راية إلكترونيك**، وهي أحدث الشركات التابعة، والمخصصة لتصنيع الأجهزة الكهربائية المنزلية، مكملة بذلك توسع مجموعة راية في القطاع الصناعي.

ساهمت شركتا راية فودز وراية أوتو، اللتان شكلتا ٥٠٪ و٤٣٪ من إيرادات هذا القطاع، في النمو بنسبة ٥١٪ و٧٢٪ على التوالي على أساس سنوي.

تحقق راية القابضة ٢٧٪ من إيراداتها بالعملات الأجنبية.

بلغ مجمل الربح ٩,٤ مليار جنيه مصري، بزيادة قدرها ٤٨٪ على أساس سنوي، مع تحسن في هامش مجمل الربح ليصل إلى ٢١٪، بزيادة قدرها ٥٠ نقطة مئوية مقارنة بالعام المالي ٢٠٢٣، مما يعكس تحسناً في إدارة التكاليف وفعالية أكبر في تعزيز الهوامش.

ارتفع الأرباح قبل الفوائد والضرائب والإهلاك والاستهلاك بنسبة ٥٢٪ على أساس سنوي ليصل إلى ٤,٨٦ مليار جنيه مصري، مع تحسن في هامش الربح قبل الفوائد والضرائب والإهلاك والاستهلاك ليصل إلى ١٠,٨٪، بزيادة قدرها ٥٠ نقطة مئوية مقارنة بالعام السابق.

ارتفع صافي الربح قبل حقوق الأقلية بنسبة ٢٣٧٪ على أساس سنوي ليصل إلى ١,٩ مليار جنيه مصري، مما دفع هامش صافي الربح للارتفاع إلى ٤,٢٪، بزيادة قدرها ٢,٤ نقطة مئوية مقارنة بالعام المالي ٢٠٢٣. وبالمثل، ارتفع صافي الربح بعد حقوق الأقلية بنسبة ٢٨٣٪ على أساس سنوي ليصل إلى ١,٦٩ مليار جنيه مصري، مما رفع هامش صافي الربح إلى ٣,٧٪، مقارنة بنسبة ١,٤٪ في العام السابق—بزيادة قدرها ٢,٣ نقطة مئوية.

مع تسجيل أرباح قياسية، وتوسع مساهمة الإيرادات بالعملات الأجنبية، والأداء القوي عبر القطاعات الأسرع نمواً، تدخل راية القابضة عام ٢٠٢٥ بزخم معزز وركائز واضحة لمواصلة خلق القيمة."

## الخط المستقبلي لشركة راية القابضة

تدخل راية القابضة عام ٢٠٢٥ برؤية واضحة لتعزيز النمو والابتكار عبر شركاتها التابعة ذات الأنشطة المتنوعة. وانطلاقاً من قاعدة تشغيلية ومالية قوية، تواصل المجموعة تنفيذ استراتيجيتها الطموحة للتوسع الإقليمي والدولي، مع تعزيز التزامها بالتحول الرقمي والتميز التشغيلي. وتتمحور أولويات العام الجديد حول توسيع نطاق الأعمال الأساسية، وتحسين تجربة العملاء، وترسيخ مفاهيم الاستدامة في جميع أنشطة الشركة.

### استثمارات استراتيجية وشركات توسعية

وفي خطوة استراتيجية أخرى، أعلنت راية القابضة في ديسمبر ٢٠٢٤ عن شراكة مع Africao، حصلت بموجبها على استثمار بقيمة ١٥ مليون دولار لتطوير مركز بيانات من الفئة الثالثة (Tier III) في مصر. ويهدف هذا المشروع إلى دعم البنية التحتية الرقمية في البلاد وتعزيز موقع مصر كمركز تكنولوجي إقليمي. ومن المقرر بدء أعمال البناء في أوائل عام ٢٠٢٥، مع التركيز على تطبيق ممارسات صديقة للبيئة ومؤمّرة للطاقة.

### التوسع في السوق السعودية

تواصل راية القابضة أيضاً تعزيز تواجدها في الأسواق الخليجية، حيث أعلنت في نهاية عام ٢٠٢٤ عن شراكة استراتيجية بين شركة أمان القابضة ومكتبة جبر وشركة المنيع. وتهدف هذه الخطوة إلى تأسيس شركة متخصصة في التمويل الاستهلاكي بالمملكة العربية السعودية، تقدم حلولاً مالية مخصصة للأفراد ورواد الأعمال. وتنسجم هذه المبادرة مع استراتيجية راية الأوسع نطاقاً في التوسع الإقليمي وتقديم مزيد من شركاتها التابعة إلى أسواق جديدة.

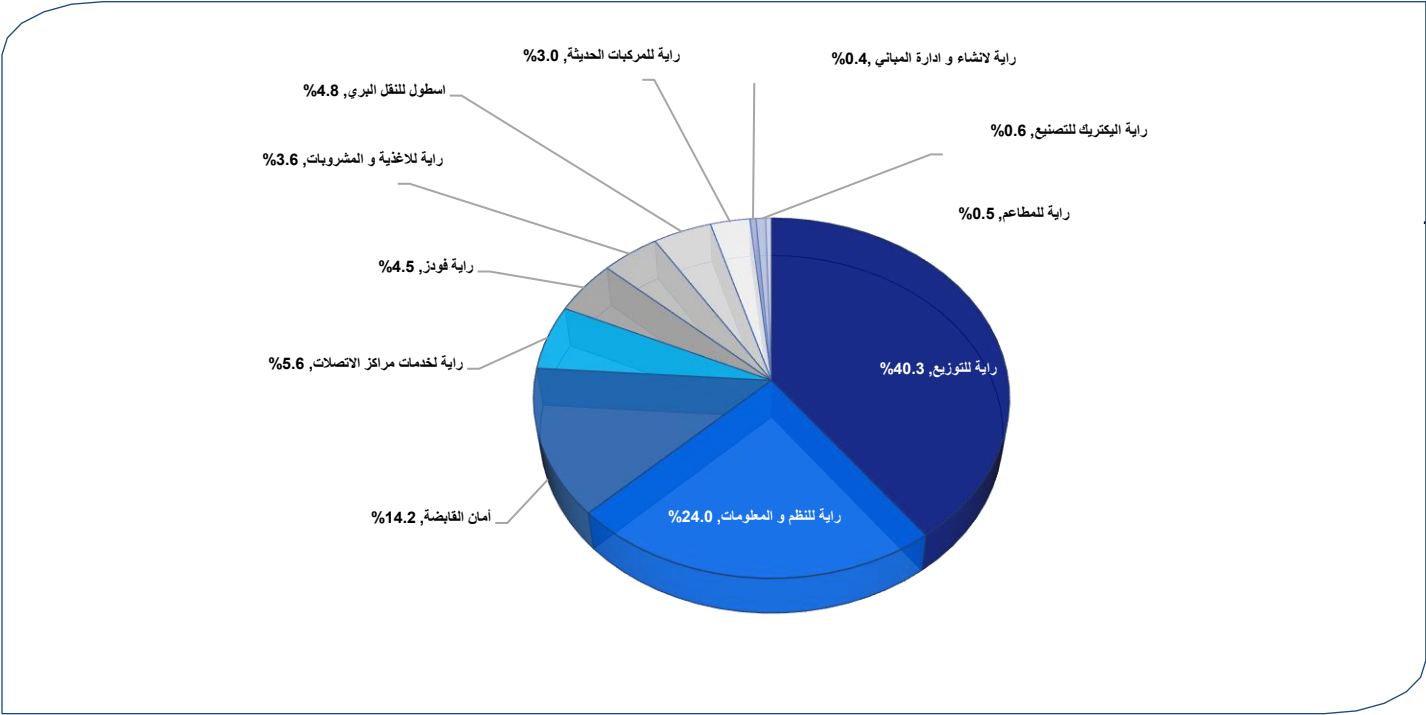
### الاستدامة وتطوير الكوادر البشرية

تواصل راية القابضة التزامها العميق بالاستدامة وتطوير الكوادر البشرية. فقد وضعت الشركة خطة استراتيجية لمدة خمس سنوات لإدماج معايير الحوكمة البيئية والاجتماعية والمؤسسية (ESG) ضمن عملياتها، مع التركيز على تحقيق الازدهار الاقتصادي، ودعم الموظفين، وتعزيز النمو المسؤول. وتتضمن هذه الجهود مبادرات مثل تعزيز الشمول المالي من خلال مجموعة أمان، وتوفير بيئة عمل متنوعة وشاملة. وقد نالت راية القابضة تقديراً كبيراً بعد تصنيفها كـ "أفضل جهة عمل في مصر لعام ٢٠٢٥"، في تأكيد على ممارساتها الرائدة في إدارة الموارد البشرية واستثماراتها المستمرة في تنمية المواهب. وتستمر راية في الاستثمار في العنصر البشري، مع إعطاء أولوية لتنمية المهارات وتعزيز ثقافة الابتكار، بما يرسخ مرونة المؤسسة واستدامتها على المدى الطويل.

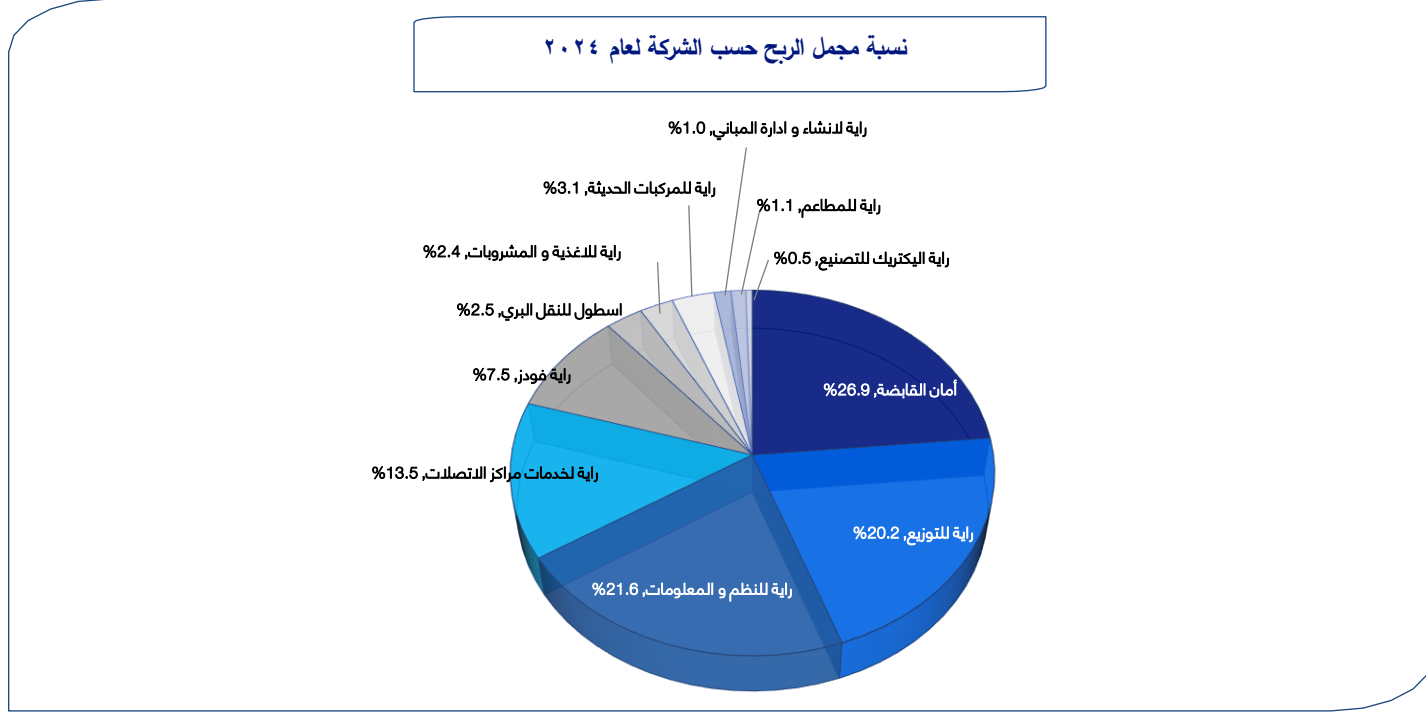
### التحول الرقمي كمحرك رئيسي للنمو

يعد التحول الرقمي أحد المحركات المحورية لطموحات راية القابضة المستقبلية. وتعمل المجموعة على دمج تقنيات الذكاء الاصطناعي ومنصات رقمية قابلة للتوسع بهدف تحسين الكفاءة التشغيلية ورفع معايير الخدمة عبر مختلف القطاعات. سواء في البيع بالتجزئة أو الخدمات اللوجستية أو التصنيع أو الخدمات المالية، يمثل التحول الرقمي ركيزة أساسية لخلق قيمة جديدة وتعزيز القدرة التنافسية للمجموعة في الأسواق المحلية والإقليمية.

### نسبة الإيرادات حسب الشركة لعام ٢٠٢٤



### نسبة مجمل الربح حسب الشركة لعام ٢٠٢٤



## الملاحق

### ملحق ١: قائمة الأرباح أو الخسائر الدورية المجمعة

جميع الأرقام بالملليون جنيه مصري

عام ٢٠٢٤	عام ٢٠٢٣	
٤٥,١١٩	٣١,٢٩٥	إيرادات النشاط
(٣٥,٧٠٠)	(٢٤,٩١٧)	تكلفة النشاط
٩,٤١٩	٦,٣٧٨	مجموع الربح
(٣,٦٦٢)	(٢,٦٥٩)	مصروفات عمومية وإدارية
(١,٥٦٤)	(١,٠٨٥)	مصروفات بيعيه وتسويقية
(٠٦)	(٠٣)	بدلات أعضاء مجلس الإدارة
٤,٨٥٦	٣,٢٠٢	الأرباح قبل الفوائد والضرائب والاستهلاك
(٢٢٢)	(٢٠٠)	إهلاك استثمار عقارى
(٤٤٦)	(٣٧١)	إهلاك أصول ثابتة واستهلاك أصول غير ملموسة
(٣٨)	(٦٣)	مخصصات
٠٠	٠٤	مخصصات انتقى الغرض منها
(٤٩٤)	(٣٥٢)	الخسائر الائتمانية المتوقعة
١٢٩	١٦	رد الخسائر الائتمانية المتوقعة
٠٠	٠٠	الخسائر الائتمانية المتوقعة للأرصدة المدينة
٣,٧٦٧	٢,٢٣٥	الأرباح الناتجة عن التشغيل
٣٥٣	(١٤٨)	فروق تقييم العملة
١١٦	٥٢	حصة الشركة في أرباح استثمارات شركات شقيقة
٣٤	(٠٣)	(خسائر) إيرادات أخرى
٢٢٠	٠٧	أرباح بيع أصول ثابتة
٠٢	٠١	توزيعات أرباح من استثمارات مالية بالقيمة العادلة
(٦٢)	(٤٨)	المساهمة التكافلية
٤,٤٣١	٢,٠٩٥	الأرباح قبل الفوائد والضرائب
(١,٦٩٠)	(١,١٣٨)	صافي مصروفات تمويلية
٢,٧٤١	٩٨٥	الأرباح قبل الضرائب
(٧٠٢)	(٣٢٠)	ضرائب الدخل
(١١٧)	(٣٦)	ضرائب الدخل المؤجلة
١,٩٢٢	٥٩٢	صافي أرباح العام
١,٦٨٩	٤٤١	الشركة القابضة
٢١١	١٢٣	حقوق المساهمين غير المسيطرين

وتوزع كالتالي:

## ملحق ٢: قائمة المركز المالي الدوري المجمعة

جميع الأرقام بالملليون جنيه مصري

٣١ ديسمبر ٢٠٢٤	٣١ ديسمبر ٢٠٢٣	
		<b>الأصول</b>
		مخزون
٤,٤٢٧	٢,٨٥٩	أعمال تحت التنفيذ
١,٣٤٨	٩١٧	عملاء وأوراق قبض
١٤,٦٠١	٩,٤٦١	استثمارات قصيرة الأجل من خلال الأرباح والخسائر
٨	٥٥	مصرفات مدفوعة مقدما وأرصدة مدينة أخرى
٩,٥٢٤	٦,٣٤٥	نظام الإثابة والتحفيز
٨	٥٣	أرصدة مدينة (مصلحة الضرائب)
٠	٢١١	تقديرة بالصندوق ولدى البنوك
٤,٠١٢	٣,١٩٤	
<b>٣٣,٩٢٧</b>	<b>٢٢,٩٩٤</b>	<b>اجمالي الأصول المتداولة</b>
		أصول ثابتة
٢,٤٣٠	١,٩٦٥	استثمارات عقارية
٦٦٠	٦٠٩	مشروعات تحت التنفيذ
٢٧٣	٢٤٠	أصول غير ملموسة
٦٢	٣١	أصول حق انتفاع
١,١٩٨	٨١٩	الشهرة
٢٧٤	٢٩٧	استثمارات في شركات شقيقة
٢٦١	١٦٨	استثمارات مالية بالقيمة العادلة من خلال الدخل الشامل
٢٤	٢٦	استثمارات طويلة الأجل من خلال الدخل الشامل
٢	٥١	
<b>٥,١٨٥</b>	<b>٤,١٥٥</b>	<b>اجمالي الأصول غير متداولة</b>
<b>٣٩,١١٢</b>	<b>٢٧,١٤٩</b>	<b>اجمالي الأصول</b>
		مخصصات
١٩١	١٧٠	موردون وأوراق الدفع
٩,٠٩٥	٤,٨٠٦	قروض قصيرة الأجل
٧٩١	٦١٤	قروض طويلة الأجل و عقود الترتيب التمويلي - الجزء المتداول
١,٢٦٥	١,٣٥٣	التزامات تأجير تمويلي - الجزء المتداول
١٠٣	٤٩	تسهيلات ائتمانية
٣٤	٩,١٢٨	مصرفات مستحقة وأرصدة دائنة أخرى
٩,٣٣٠	٥,٦٨٤	دائنو توزيعات
٩,٨٧٩	٣٦	
<b>٣٠,٦٩٠</b>	<b>٢١,٨٤١</b>	<b>اجمالي الالتزامات المتداولة</b>
١٤٢	٢٠	أوراق دفع طويلة الأجل
٨١٢	١,٣٥٣	قروض طويلة الأجل و عقود الترتيب التمويلي
١,١٦٤	٥٥	التزام تأجير تمويلي
١,٢٦٨	٨٨٥	التزامات أخرى طويلة الأجل
١٨٣	١٢٢	التزامات طويلة الأجل - حق انتفاع
١٠٢	٥٥	الضريبة المؤجلة
<b>٣,٦٧١</b>	<b>٢,٣٨٥</b>	<b>اجمالي التزامات غير متداولة</b>
<b>٣٤,٣٦٠</b>	<b>٢٤,٢٢٦</b>	<b>اجمالي الالتزامات</b>
١,٠٧٠	١,٠٧٢	رأس المال المصدر والمدفوع
٩٦	٩٦	احتياطي قانوني
٤٢	٤٢	احتياطي عام
٧٦	٧٨	احتياطي مخاطر التمويل
(٥)	(٥٨)	أسهم خزينة
٤	٥٥	احتياطي تقييم استثمارات مالية بالقيمة العادلة من خلال الدخل الشامل
١٣٢	٧١	فروق ترجمة مترجمة
٧٠٣	٢٧٥	أرباح / (خسائر مترجمة)
١,٦٨٩	٤٤١	أرباح / (خسائر) العام بعد خصم الحقوق
<b>٣,٨٠٧</b>	<b>٢,٠٧٤</b>	<b>إجمالي حقوق الملكية قبل الحقوق غير المسيطرة</b>
٩٤٥	٨٥٠	الحقوق غير المسيطرة
<b>٤,٧٥٢</b>	<b>٢,٩٢٣</b>	<b>إجمالي حقوق الملكية</b>

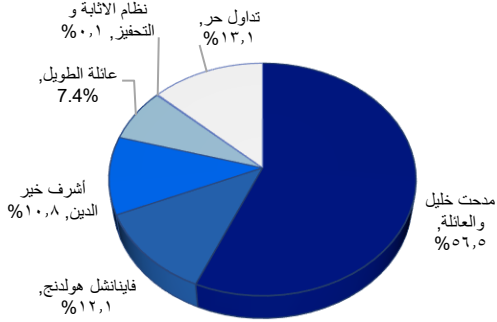
## نبذة عن راية القابضة للاستثمارات المالية ش.م.م.

رائدة في مجال الاستثمار ذات حضور دولي قوي، شهدت شركة راية القابضة نمواً ملحوظاً مدفوعاً بنموذج أعمال متين. نحن نستغل القطاعات ذات النمو المرتفع بشكل استراتيجي، مما يضعنا في مقدمة التقدم الاقتصادي. تم إدراج الشركة في البورصة المصرية (EGX) منذ عام ٢٠٠٥، وتمتد بصمتها الدولية لتشمل أسواقاً في المملكة العربية السعودية، الإمارات العربية المتحدة، البحرين، هولندا، نيجيريا، وتنازانيا. يتم دعم قاعدة عملائنا العالمية من قبل أكثر من ١٩,٠٠٠ موظف ذوي كفاءة عالية، والذين يعتبرون جزءاً أساسياً من نجاحنا. في عام ٢٠٢٤، حققت المجموعة إيرادات موحدة بلغت ٤٥,١ مليار جنيه مصري، ومجموع الربح بلغت ٩,٤ مليار جنيه مصري، وأرباح قبل الفوائد والضرائب والإهلاك والاستهلاك (EBITDA) بقيمة ٤,٩ مليار جنيه مصري، وصافي دخل قبل حقوق الأقلية بلغ ١,٩ مليار جنيه مصري.

تعمل راية القابضة من خلال محفظة متنوعة تضم ١١ شركة، موزعة بشكل استراتيجي على القطاعات ذات النمو المرتفع في الاقتصاد الإقليمي. تنقسم محفظتنا الاستثمارية إلى:

- البيع بالتجزئة والتوزيع: راية للتجارة وراية للسلع الاستهلاكية سريعة التداول (FMCG)
- التصنيع: راية للكهرباء وراية للأغذية وراية للسيارات
- التكنولوجيا المالية: أمان القابضة
- التكنولوجيا والبنية التحتية: راية لتكنولوجيا المعلومات
- التعهيد: راية لخدمات مراكز الاتصالات
- الضيافة: راية للمباني الذكية وراية للمطاعم
- الخدمات اللوجستية: أسطول

### هيكل مساهمي الشركة



للمزيد من المعلومات برجاء الاتصال:

حسام حسين

أحمد عطية

رنيم مليجي

فيرونكا مايكل

إدارة علاقات المستثمرين والاستثمارات

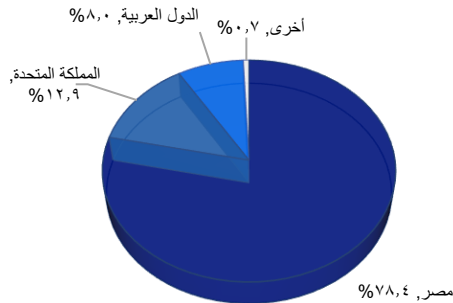
ت: ٣٨٧٢٦٠٠٠

investor\_relations@rayacorp.com

<http://www.rayacorp.com/investor-relations>

### هيكل مساهمي الشركة بالدولة

بتاريخ ٣١ ديسمبر ٢٠٢٤



### راية القابضة للاستثمارات المالية بالبورصة المصرية (RAYA.CA)

٤,٢٨١,٢٩٧,٧٦٨

عدد الأسهم المقيدة

٢.٦١ جم

سعر السهم (في ١٣ أبريل ٢٠٢٥)

١١,١٧٤,١٨٧,١٧٤ جم

القيمة السوقية (في ١٣ أبريل ٢٠٢٥)