راية القابضة تُسرّع وتيرة نموها مع تحقيق نتائج قياسية ومبادرات توسعية في الأسواق

اجمالي الايرادات
١٢،٨٨٢مليون جم
٢٣,٧٪ زيادة سنويا

مجمل الربح
٢،٦٨٨ مليون جم
٢٤,٣٪ زيادة سنويا
٢٠,٩٪ هامش مجمل الربح

أرباح قبل الفوائد والضرائب والاستهلاك
١،٣٥٦ مليون جم
١٢,٣٪ زيادة سنويا
١٠,٥٪ هامش الأرباح قبل الفوائد

صافي الأرباح بعد حقوق المساهمين غير المسيطرين
٣٨٨ مليون جم
٢,٦٪ زيادة سنويا
٣٪ هامش صافي الأرباح

١٥ مايو ٢٠٢٥- (القاهرة، مصر)

أعلنت شركة راية القابضة للاستثمارات المالية (**رمز التداول: RAYA.CA**)، وهي إحدى شركات الاستثمار في مصر وتمتلك محفظة متنوعة من الشركات، عن نتائجها المالية المجمعة والمستقلة للفترة المالية المنتهية فى ٣١ مارس ٢٠٢٥، حيث أظهرت نمواً ملحوظاً في جميع القطاعات، مما يعزز مكانتها كشركة رائدة في السوق المصري. سجلت الشركة إيرادات بلغت ١٢،٩ مليار جنيه مصري، محققة نمواً سنوياً بنسبة ٢٤٪. وبلغ صافي الربح قبل حقوق الأقلية ٣٨٨ مليون جنيه، بزيادة كبيرة قدرها ٢,٦٪ على أساس سنوي، بهامش صافي ربح قدره ٣%.

الأداء المالي عن قائمة الأرباح أو الخسائر الدورية المجمعة | عن الربع الاول من ٢٠٢٥

جميع الأرقام بالمليون جنيه مصري	الربع الاول من عام ٢٠٢٤	الربع الاول من عام ٢٠٢٥	التغير السنوي %
إيرادات	**١٠،٤١٤**	**١٢،٨٨٢**	**٢٤٪**
قطاع التجزئة والتوزيع	٥،١٩٥	٥،٣٥١	٣٪
قطاع التكنولوجيا والبنية التحتية	٢،٤٧٢	٣،٤٧٠	٤٠،٣٪
قطاع الخدمات المالية التكنولوجية	١،٢٧٤	١،٧٢٢	٣٥،٢٪
قطاع التصنيع	٥٧٧	١،٠٤٣	٨١٪
قطاع التعهيد	٦٢٥	٦٣٥	١،٥٪
قطاع الخدمات اللوجستية	٤٨٦	٧٤٦	٥٤٪
قطاع الضيافة	٨٤	١١٠	٣١٪
إجمالي الربح	**٢،١٦٢**	**٢،٦٨٨**	**٢٤،٣٪**
(%) هامش إجمالي الربح	٢٠،٨٪	٢٠،٩٪	٠،١ نقطة
الأرباح قبل الفوائد والضرائب والاستهلاك	**١،٢٠٨**	**١،٣٩٥**	**١٥٪**
هامش الأرباح قبل الفوائد والضرائب والاستهلاك	١١،٦٪	١٠،٨٪	(٠،٨ نقطة)
صافي الربح قبل حقوق الأقلية	**٣٧٨**	**٣٨٨**	**٢،٧٪**
(%) هامش صافي الربح	٣،٦٪	٣،٠٪	(٠،٦ نقطة)
صافي الربح بعد حقوق الأقلية	**٣٣١**	**٣٧٠**	**١٢٪**
(%) هامش صافي الربح	٣،٢٪	٢،٩٪	(٠،٣ نقطة)

أبرز النتائج المالية والتشغيلية | الربع الاول من عام ٢٠٢٥

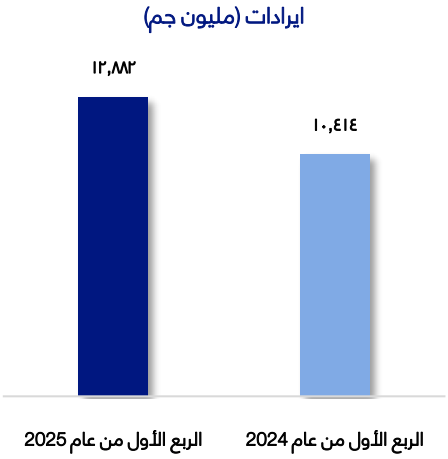

- إيرادات المجموعة وصلت إلى ١٢,٩ مليار جنيه مصري في الربع الاول من ٢٠٢٥، محققة نموًا بنسبة ٢٣,٧٪ على أساس سنوي، مدعومة بالتوسع المستمر في الإيرادات عبر عدة قطاعات ذات نمو مرتفع، والتي ساهمت بحوالي ٩٠٪ من إجمالي إيرادات المجموعة، حيث تشمل كل منها شركات تابعة متخصصة تدفع الابتكار وقيادة السوق.
- ٣٢٪ من إجمالي الإيرادات في الربع الأول من عام ٢٠٢٥ جاءت من مصادر بالعملة الأجنبية، بارتفاع قدره ٥١٪ على أساس سنوي.

١. **التجزئة والتوزيع:**

- سجل هذا القطاع إيرادات قدرها ٥,٤ مليار جنيه مصري، محققًا نموًا بنسبة ٣٪ على أساس سنوي، مدفوعًا بالطلب القوي في السوق واستراتيجيات التوزيع الفعّالة يشمل هذا القطاع راية للتوزيع، الرائد في سوق الإلكترونيات الاستهلاكية في مصر منذ عام ١٩٩٨، ويعمل في مجالات التوزيع، التجزئة، وصيانة الإلكترونيات الاستهلاكية والأجهزة المنزلية، وراية للمنتجات الاستهلاكية السريعة، الموزع الأول في مصر والمنتج والمصدر الرائد إلى منطقة الشرق الأوسط وشمال أفريقيا وأفريقيا وأوروبا.
- سجلت راية للتوزيع، التي تساهم بنسبة ٣٧٪ من إيرادات المجموعة، إيرادات بلغت ٤,٨ مليون جنيه مصري في الربع الأول من عام ٢٠٢٥

٢. **التكنولوجيا والبنية التحتية :**

- سجل هذا القطاع إيرادات قدرها ٣,٥ مليار جنيه مصري في الربع الاول من ٢٠٢٥، محققًا نموًا بنسبة ٤٠٪ على أساس سنوي، مدفوعًا بالطلب القوي على حلول التحول الرقمي.
- تقوده راية لتكنولوجيا المعلومات، المزود الوحيد لحلول تكنولوجيا المعلومات المتكاملة في منطقة الشرق الأوسط وأفريقيا، حيث يقدم مجموعة واسعة من الحلول مثل حلول أجهزة الصراف الآلي والخدمات الذاتية، حلول البنية التحتية، حلول تطبيقات وأدوات أوراكل، حلول مراكز البيانات، وخدمات الاستضافة السحابية.

٣. **الخدمات المالية غير المصرفية:**

- سجل هذا القطاع إيرادات قدرها ١,٧ مليار جنيه مصري في الربع الاول من ٢٠٢٥، محققًا نموًا بنسبة ٣٥٪ على أساس سنوي، مدفوعًا بتوسع حلول الدفع الإلكتروني والخدمات المالية .
- أمان القابضة هي مزود شامل للخدمات المالية تقدم قروض للمشروعات الصغيرة والمتوسطة، التمويل متناهي الصغر، التمويل الاستهلاكي، خدمات الدفع الإلكتروني، وخدمات التوريق من خلال منصة رقمية متكاملة، ملتزمة بتعزيز الشمول المالي ودعم رؤية مصر ٢٠٣٠ للاقتصاد غير النقدية

حصلت أمان القابضة على موافقة الهيئة العامة للرقابة المالية على إصدار صكوك متوافقة مع الشريعة الإسلامية، وأتمّت بعد ذلك إصدار صكوك مضاربة بقيمة ٣ مليارات جنيه مصري. وستُستخدم حصيلة الإصدار في دعم نمو محفظة أمان للاستثمار والتمويل المتوافقة مع أحكام الشريعة، بما يتماشى مع التزامها بتقديم حلول مالية متنوعة وأخلاقية.

٤. التصنيع:

سجل هذا القطاع إيرادات بلغت ١,٠٤ مليار جنيه مصري في الربع الاول من ٢٠٢٥، محققًا نموًا بنسبة ٨١٪ على أساس سنوي، مدفوعًا بتحسين قدرات الإنتاج وتوسيع نطاق الوصول إلى الأسواق.

يشمل هذا القطاع شركة راية أوتو، التي تأسست في عام ٢٠١٨، وتختص بتجميع وتشغيل العلامات التجارية الدولية للسيارات، مع التركيز على حلول التنقل الكهربائية؛ شركة راية فودز، التي تأسست في عام ٢٠١٧، وهي من الشركات الرائدة في تصنيع وتصدير الفواكه والخضروات المجمدة والمجففة بالتجميد عالية الجودة، والتي تصدر إلى أكثر من ٥٠ دولة؛ وشركة راية إلكتريك، وهي أحدث الشركات التابعة، والمخصصة لتصنيع الأجهزة الكهربائية المنزلية، مكملة بذلك توسع مجموعة راية في القطاع الصناعي.

سجلت راية فودز وراية أوتو إيرادات بلغت ٥٣٠ مليون جنيه مصري و٣٣٨ مليون جنيه مصري على التوالي في الربع الأول من عام ٢٠٢٥.

٥. التعهيد:

سجل هذا القطاع إيرادات بلغت ٦٣٥ مليون جنيه مصري في الربع الاول من ٢٠٢٥، محققًا نموًا بنسبة ١,٥٪ على أساس سنوي.

يشمل هذا القطاع شركة راية لخدمات مراكز الاتصالات، تأسست عام ٢٠٠١، هي شركة رائدة عالميًا في مجال التعهيد الخارجي للعمليات التجارية (BPO) وحلول تجربة العملاء (CX)، وتمتلك خبرة تزيد عن ٢٠ عامًا في هذا القطاع.

٦. الخدمات اللوجستية:

سجل هذا القطاع إيرادات بلغت ٧٤٦ مليون جنيه مصري في الربع الاول من ٢٠٢٥، محققًا نموًا بنسبة ٥٤٪ على أساس سنوي.

يشمل هذا القطاع شركة اسطول، تأسست عام ٢٠١٠، هي شركة رائدة في مجال الخدمات اللوجستية في مصر، متخصصة في النقل بالشاحنات، والتخزين، وخدمات سلسلة التوريد.

٧. الضيافة:

سجل هذا القطاع إيرادات بلغت ١١٠ مليون جنيه مصري في الربع الاول من ٢٠٢٥، محققًا نموًا بنسبة ٣١٪ على أساس سنوي.

يشمل هذا القطاع شركة راية للانشاء وادارة المباني، تأسست عام ٢٠١٣، هي شركة رائدة تتخصص في تطوير مجمعات تجارية وإدارية مبتكرة وموفرة للطاقة في مصر، من خلال دمج التصميم المعماري المتقدم وتقنيات البناء المستدام.

يشمل هذا القطاع شركة راية للمطاعم، تأسست عام ٢٠١٣، تتخصص في تقديم تجارب طعام عالية الجودة في مصر. تدير الشركة مجموعة من العلامات التجارية، تشمل العلامات المحلية مثل "أوفيو" و"ليتل أوفيو"، بالإضافة إلى شراكات فرنشايز مثل "ذا ليبانيز بيكري" و"لوريس".

بلغ مجمل الربح ٢,٧ مليار جنيه مصري، بزيادة قدرها ٢٤٪ على أساس سنوي، مع تحسن في هامش مجمل الربح ليصل إلى ٢١٪، بزيادة قدرها ٠,١ نقطة مئوية مقارنة بالربع الاول من ٢٠٢٤، مما يعكس تحسينًا في إدارة التكاليف وفعالية أكبر في تعزيز الهوامش.

ارتفعت المصروفات العمومية والإدارية (G&A) والبيعية والتسويقية (S&M) بنسبة ٣٨٪ و٦١٪ على التوالي، ويُعزى ذلك بشكل رئيسي إلى استمرار الاستثمارات في البنية التحتية، ومبادرات التوسع الإقليمي، وتطوير المنصات الرقمية لدعم النمو المستدام وقابلية التوسع على المدى الطويل.

ارتفعت الأرباح قبل الفوائد والضرائب والإهلاك والاستهلاك بنسبة ١٢٪ على أساس سنوي ليصل إلى ١,٤ مليار جنيه مصري، مع تحسن في هامش الربح قبل الفوائد والضرائب والإهلاك والاستهلاك ليصل إلى ١٠,٨٪.

ارتفع صافي الربح قبل حقوق الأقلية بنسبة ٢,٧٪ على أساس سنوي ليصل إلى ٣٨٨ مليون جنيه مصري، مما دفع هامش صافي الربح للارتفاع إلى ٣٪، وبالمثل، ارتفع صافي الربح بعد حقوق الأقلية بنسبة ١٢٪ على أساس سنوي ليصل إلى ٣٧٠ مليار جنيه مصري، هامش صافي الربح ٢,٩٪، مقارنة بنسبة ٣,٢٪ في العام السابق

مجمل الربح (مليون جم)

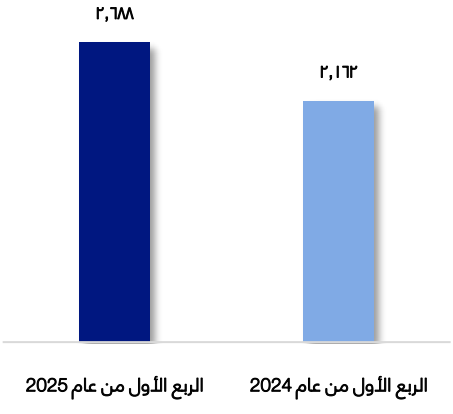

الأرباح قبل الفوائد والضرائب والاستهلاك (مليون جم)

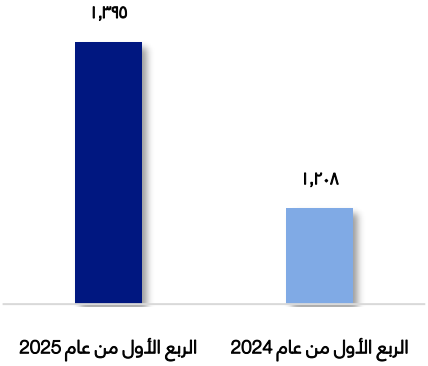

صافي الأرباح قبل حقوق المساهمين غير المسيطرين (مليون جم)

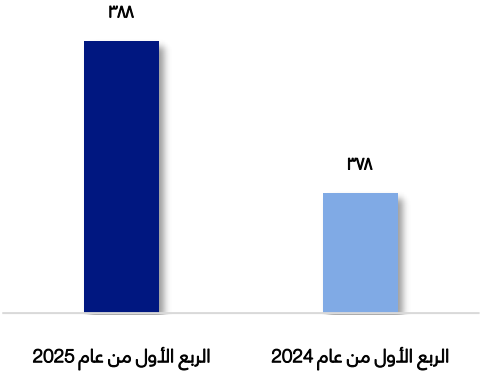

في عام ٢٠٢٥، حققت راية القابضة العديد من الإنجازات الاستراتيجية التي عززت التزامها بالابتكار والنمو الإقليمي. ومن خلال شركتها التابعة "أمان القابضة"، دخلت المجموعة في شراكة مع "تنمية" لإطلاق قنوات رقمية جديدة لصرف القروض وتحصيلها، مما ساهم في تعزيز الشمول المالي والكفاءة التشغيلية. كما تم تكريم راية تقديراً لممارساتها المتميزة في بيئة العمل، حيث حصلت على شهادة "Top Employer ٢٠٢٥ " للعام الثالث على التوالي.

نسبة الايرادات حسب الشركة للربع الاول من ٢٠٢٥

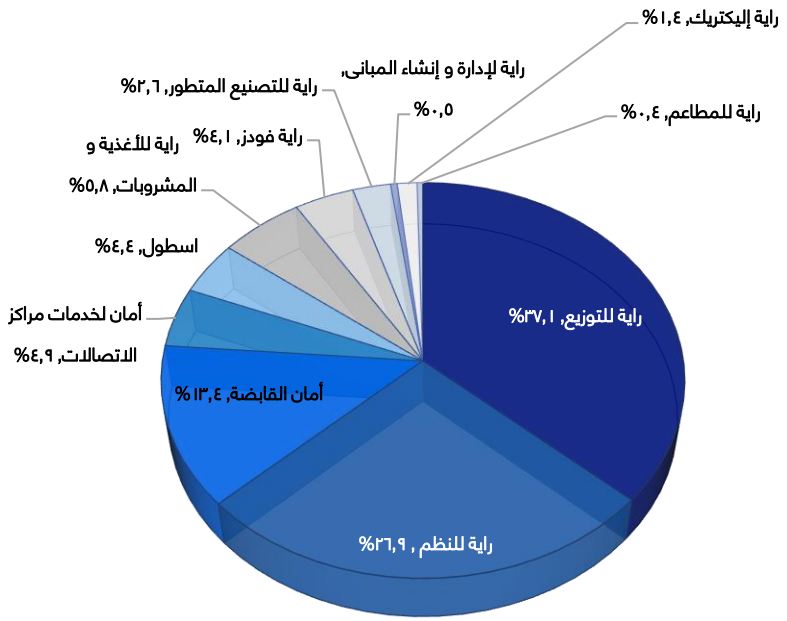

نسبة مجمل الربح حسب الشركة للربع الاول من ٢٠٢٥

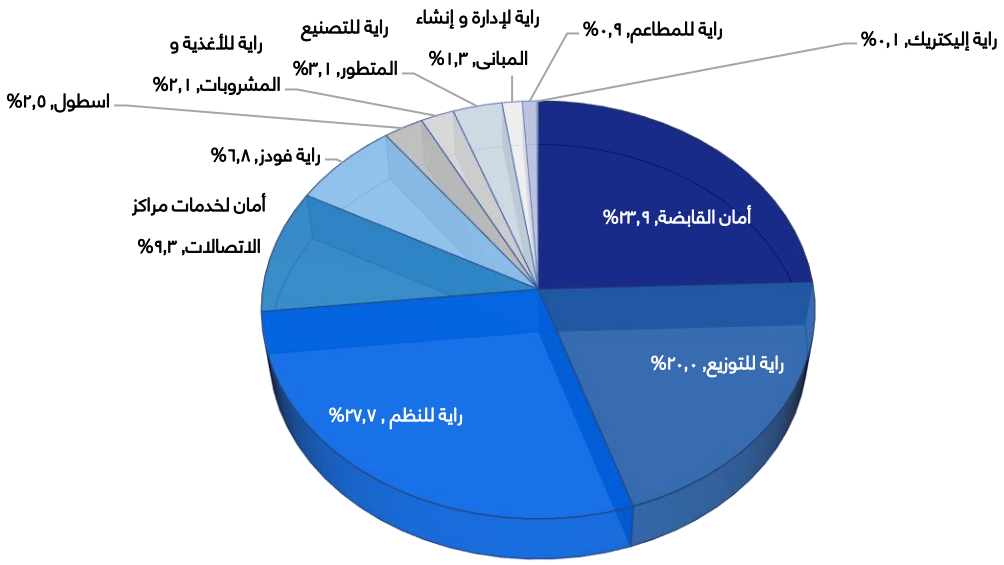

الملاحق

ملحق ١ : قائمة الارباح أو الخسائر الدورية المجمعة

جميع الأرقام بالمليون جنيه مصري	الربع الاول من ٢٠٢٤	الربع الاول من ٢٠٢٥
إيرادات النشاط	١٠،٤١٤	١٢،٨٨٢
تكلفة النشاط	(٨،٢٥٢)	(١٠،١٩٤)
مجمل الربح	٢،١٦٢	٢،٦٨٨
مصروفات عمومية وإدارية	(٧٧١)	(٣،٦٦٢)
مصروفات بيعيه وتسويقية	(٣٢٧)	(١،٥٦٤)
الأرباح قبل الفوائد والضرائب والاستهلاك	١،٢٠٨	١،٣٩٥
إهلاك استثمار عقار ى	(٥٦)	(٨٧)
إهلاك أصول ثابتة واستهلاك أصول غير ملموسة	(٨٩)	(٢٠٧)
مخصصات	(٦)	(٢٢)
الخسائر الائتمانية المتوقعة	(٢١٧)	(٩١)
رد الخسائر الائتمانية المتوقعة	١٠٣	٥
الخسائر الائتمانية المتوقعة للأرصدة المدينة	(١٤)	٠
الأرباح الناتجة عن التشغيل	٩٣٠	٩٩٣
فروق تقييم العملة	(٢٤)	(٤)
حصة الشركة في أرباح استثمارات شركات شقيقة	٥٤	٧٢
أرباح بيع اصول ثابتة	١	١
المساهمة التكافلية	(١٦)	(٢١)
الأرباح قبل الفوائد والضرائب	٩٤٥	١،٠٤٠
صافي مصروفات تمويلية	(٣٧٣)	(٤٨٤)
الأرباح قبل الضرائب	٥٧٢	٥٥٧
ضرائب الدخل	(١٩٤)	(١٦٩)
		٣٨٨
صافي ارباح العام	٣٧٨	
وتوزع كالتالي:		
الشركة القابضة	٣٣١	٣٧٠
حقوق المساهمين غير المسيطرين	٤٧	١٨

ملحق ٢ : قائمة المركز المالي الدوري المجمعة

جميع الأرقام بالمليون جنيه مصري	٣١ ديسمبر ٢٠٢٤	٣١ مارس ٢٠٢٥
الأصول		
مخزون	٤،٤٢٧	٥،٩٨٥
أعمال تحت التنفيذ	١،٣٤٨	١،٤٥٥
عملاء وأوراق قبض	١٤،٦٠١	١٧،٥١٢
استثمارات قصيرة الأجل من خلال الأرباح والخسائر	٨	٨
مصروفات مدفوعة مقدما وأرصدة مدينة أخرى	٩،٥٢٤	٩،٦٧٤
نظام الإثابة والتحفيز	٨	٨
نقدية بالصندوق ولدى البنوك	٤،٠١٢	٢،٥٩٦
اجمالي الأصول المتداولة	٣٣،٩٢٧	٣٧،٢٣٩
أصول ثابتة	٢،٤٣٠	٢،٦٣٢
استثمارات عقارية	٦٦٠	٦٥٤
مشروعات تحت التنفيذ	٢٧٣	٢٤٦
أصول غير ملموسة	٦٢	٦١
أصول حق انتفاع	١،١٩٨	١،١٦٥
الشهرة	٢٧٤	٢٧٤
استثمارات في شركات شقيقة	٢٦١	٣٣٣
استثمارات مالية بالقيمة العادلة من خلال الدخل الشامل	٢٤	٢٧
استثمارات طويلة الأجل من خلال الدخل الشامل	٢	٢
اجمالي الأصول غير متداولة	٥،٢٨٢	٥،٣٩٤
إجمالي الأصول	**٣٩،٢٠٩**	**٤٢،٦٣٢**
مخصصات	١٩١	٢٠٧
موردون وأوراق الدفع	٩،٠٩٥	٩،٥٧٥
قروض قصيرة الاجل	٧٩١	١،٠٠٧
قروض طويلة الأجل وعقود الترتيب التمويلي – الجزء المتداول	١،٢٦٥	١،٣٠٧
التزامات تأجير تمويلي – الجزء المتداول	١٠٣	١٣٢
تسهيلات ائتمانية	٩،٣٣٠	٢٦٣
ضرائب دخل	٣٤	١٠،٣٣٠
مصروفات مستحقة وأرصدة دائنة أخرى	٩،٨٧٩	٩،٦٥٤
دائنو توزيعات	١	١١٩
اجمالي الالتزامات المتداولة	**٣٠،٦٩٠**	**٣٢،٥٩٥**
أوراق دفع طويلة الأجل	١٤٢	٢٢٦
قروض طويلة الأجل وعقود الترتيب التمويلي	٨١٢	١،٦٢٢
التزام تأجير تمويلي	١،١٦٤	١،٦٤٩
التزامات أخرى طويلة الأجل	١،٢٦٨	١،٢١٣
التزامات طويلة الأجل– حق انتفاع	١٨٣	١٨٥
الضريبة المؤجلة	١٠٢	٤٨
اجمالي التزامات غير متداولة	٣،٦٧١	٤،٩٤٢
إجمالي الالتزامات	**٣٤،٣٦٠**	**٣٧،٥٣٧**
رأس المال المصدر والمدفوع	١،٠٧٠	١،٠٧٠
احتياطي قانونى	٩٦	٩٦
احتياطي عام	٤٢	٤٢
احتياطي مخاطر التمويل	٧٨	٧٨
أسهم خزينة	(٥)	(٥)
احتياطي تقييم استثمارات مالية بالقيمة العادلة من خلال الدخل الشامل	٤	٦
فروق ترجمة متراكمة	١٢٩	٥٨
أرباح /(خسائر متراكمة)	٦٢٩	٢،١٠٨
أرباح /(خسائر) العام بعد خصم الحقوق	١،٦٨٩	٣٧٠
إجمالي حقوق الملكية قبل الحقوق غير المسيطرة	٣،٧٣٣	٣،٨٢٥
الحقوق غير المسيطرة	١،٠١٩	١،٢٧١
إجمالي حقوق الملكية	٤،٧٥٢	٥،٠٩٥

نبذة عن راية القابضة للاستثمارات المالية ش.م.م.

رائدة في مجال الاستثمار ذات حضور دولي قوي، شهدت شركة راية القابضة نمواً ملحوظاً مدفوعاً بنموذج أعمال متين. نحن نستغل القطاعات ذات النمو المرتفع بشكل استراتيجي، مما يضعنا في مقدمة التقدم الاقتصادي. تم إدراج الشركة في البورصة المصرية (EGX) منذ عام ٢٠٠٥، وتمتد بصمتها الدولية لتشمل أسواقاً في المملكة العربية السعودية، الإمارات العربية المتحدة، البحرين، بولندا، نيجيريا، وتنزانيا. يتم دعم قاعدة عملائنا العالمية من قبل أكثر من ١٨,٠٠٠ موظف ذوي كفاءة عالية، والذين يعتبرون جزءاً أساسياً من نجاحنا. في الربع الاول من ٢٠٢٥، حققت المجموعة إيرادات موحدة بلغت١٢،٩ مليار جنيه مصري، ومجمل الربح بلغت ٢،٧ مليار جنيه مصري، وأرباح قبل الفوائد والضرائب والإهلاك والاستهلاك (EBITDA) بقيمة ١.٤ مليار جنيه مصري، وصافي دخل قبل حقوق الأقلية بلغ ٣٨٨ مليار جنيه مصري.

تعمل راية القابضة من خلال محفظة متنوعة تضم ١١ شركة، موزعة بشكل استراتيجي على القطاعات ذات النمو المرتفع في الاقتصاد الإقليمي. تنقسم محفظتنا الاستثمارية إلى:

- البيع بالتجزئة والتوزيع: راية للتجارة وراية للسلع الاستهلاكية سريعة التداول(FMCG)
- التصنيع: راية للكهرباء وراية للأغذية و راية للسيارات
- التكنولوجيا المالية: أمان القابضة
- التكنولوجيا والبنية التحتية: راية لتكنولوجيا المعلومات
- التعهيد: راية لخدمات مراكز الاتصالات
- الضيافة: راية للمباني الذكية وراية للمطاعم
- الخدمات اللوجستية: أسطول

للمزيد من المعلومات برجاء الاتصال:

حسام حسين

أحمد عطية

رنيم مليجي

فيرونيكا مايكل

إدارة علاقات المستثمرين والاستثمارات

ت: ٣٨٧٢٦٠٠٠

investor_relations@rayacorp.com

/http://www.rayacorp.com/investor-relations

هيكل مساهمي الشركة

بتاريخ ٣١ مارس ٢٠٢٥

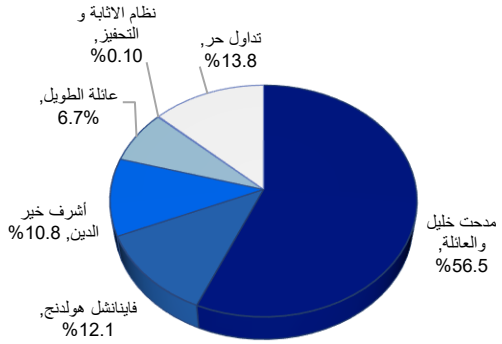

راية القابضة للاستثمارات المالية بالبورصة المصرية(RAYA.CA)

عدد الأسهم المقيدة	٤،٢٨١،٢٩٧،٧٦٨
سعر السهم (في ١٥ مايو ٢٠٢٥)	٢.٧٢ جم
القيمة السوقية (في ١٥ مايو ٢٠٢٥)	١١،٦٤٥،١٢٩،٩٢٩ جم

هيكل مساهمي الشركة بالدولة
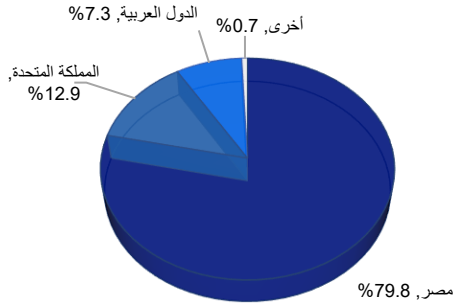
بتاريخ ٣١ مارس ٢٠٢٥