

الدراسة الاستقصائية لقطاع الأعمال في دبي الربع الأول 2025

مسرد المصطلحات

أداء الأعمال: يشير إلى الأداء الفعلي للأعمال خلال نفس الربع الذي تم فيه إجراء الدراسة الاستقصائية. ويتضمن هذا النتائج المالية والتشغيلية التي حققتها الشركة خلال تلك الفترة المحددة.

التوقعات المستقبلية للأعمال: تمثل توقعات وتنبؤات الأعمال للربع القادم. وتركز هذه التوقعات على الأداء المتوقع والتوقعات المستقبلية، حيث تأخذ في اعتبارها بعض المؤشرات مثل المبيعات والربحية وظروف السوق والعوامل الأخرى ذات الصلة.

المؤشر المركب لثقة الأعمال: يتم حساب مؤشر ثقة الأعمال كمتوسط مرجح لمؤشرات "توقعات الأعمال" التالية: أسعار البيع، وحجم المبيعات، وعدد الموظفين، والأرباح.

الشركات الصغيرة والمتوسطة: تعرف الشركات الصغيرة والمتوسطة، وفق دائرة الاقتصاد والسياحة، كما يلي:

في قطاع التجارة، تعتبر الشركة في فئة الشركات الصغيرة والمتوسطة إذا كان عدد موظفيها 200 موظف أو أقل، ويبلغ إجمالي مبيعاتها 250 مليون درهم إماراتي أو أقل.

في قطاع الصناعة، تصنف الشركة في فئة الشركات الصغيرة والمتوسطة، إذا كان عدد موظفيها 250 موظفاً أو أقل، ويبلغ إجمالي مبيعاتها 250 مليون درهم إماراتي أو أقل.

في قطاع الخدمات و السياحة، تصنف الشركة في فئة الشركات الصغيرة والمتوسطة، إذا كان عدد موظفيها 200 موظف أو أقل ويقل إجمالي مبيعاتها عن 200 مليون درهم إماراتي.

الشركات الكبيرة: تعرف الشركات الكبيرة، وفق دائرة الاقتصاد والسياحة، كما يلي:

في قطاع التجارة، تصنف الشركة في فئة الشركات الكبيرة، إذا تجاوز عدد موظفيها 200 موظف وتجاوز إجمالي مبيعاتها 250 مليون درهم إماراتي.

في قطاع الصناعة، تصنف الشركة في فئة الشركات الكبيرة، إذا تجاوز عدد موظفيها 250 موظفاً وتجاوز إجمالي مبيعاتها 250 مليون درهم إماراتي.

في قطاع الخدمات و السياحة، تصنف الشركة في فئة الشركات الكبيرة، إذا تجاوز عدد موظفيها 200 موظف وتجاوز إجمالي مبيعاتها 200 مليون درهم إماراتي.

نقاط رئيسية

أظهر المؤشر المركب لثقة الأعمال قدراً من الصمود، محافظاً على مستوى 114.9 نقطة في الربع الأول من عام 2025، رغم الضغوط الاقتصادية العالمية. وعلى الرغم من أن هذا يمثل تراجعاً بمقدار 10 نقاط عن مستوى الربع الرابع من عام 2024 البالغ 125.5 نقطة، فإنه يظهر قدرة الشركات على التكيف مع تحديات التضخم العالمية.

حافظ مؤشر ثقة الأعمال للشركات الكبيرة على أداء قوي بلغ 119 نقطة، متجاوزاً بشكل طفيف المؤشر العام ومؤشر الشركات الصغيرة والمتوسطة، على الرغم من الانخفاض الطفيف مقارنة بالربع الرابع من عام 2024.

أظهر مؤشر ثقة الأعمال للشركات الصغيرة والمتوسطة أداءً مستقراً بلغ 114.3 نقطة في الربع الأول من عام 2025، معادلاً المؤشر العام تقريباً، وهو ما يعكس قدرة هذه الشركات على التكيف وتفاؤلها في بيئة الأعمال بدبي.

كان مؤشر ثقة الأعمال لقطاع الخدمات هو الأقوى أداءً خلال الربع الأول من عام 2025، محققاً 123 نقطة، وهو ما يعكس قوة هذا القطاع وقدرته على التكيف.

استقر مؤشر ثقة الأعمال لقطاع التصدير عند 116 نقطة خلال الربع الأول من عام 2025، مما يشير إلى تحسن مستمر في الأداء، وإلى قدرة القطاع الكبيرة على التعامل مع تحديات التجارة العالمية، إضافة إلى تفاؤل التوقعات المستقبلية.

أدرجت الدراسة أداء قطاع السياحة ضمن نطاق التتبع في الربع الأول من عام 2025، مقارنة بمؤشر أولي لثقة الأعمال بلغ 100 نقطة.

التوقعات المستقبلية للأعمال - الربع الأول 2025

اتجاه مؤشر ثقة الأعمال (خلال الفترة من الربع الثاني 2011 إلى الربع الأول 2025)

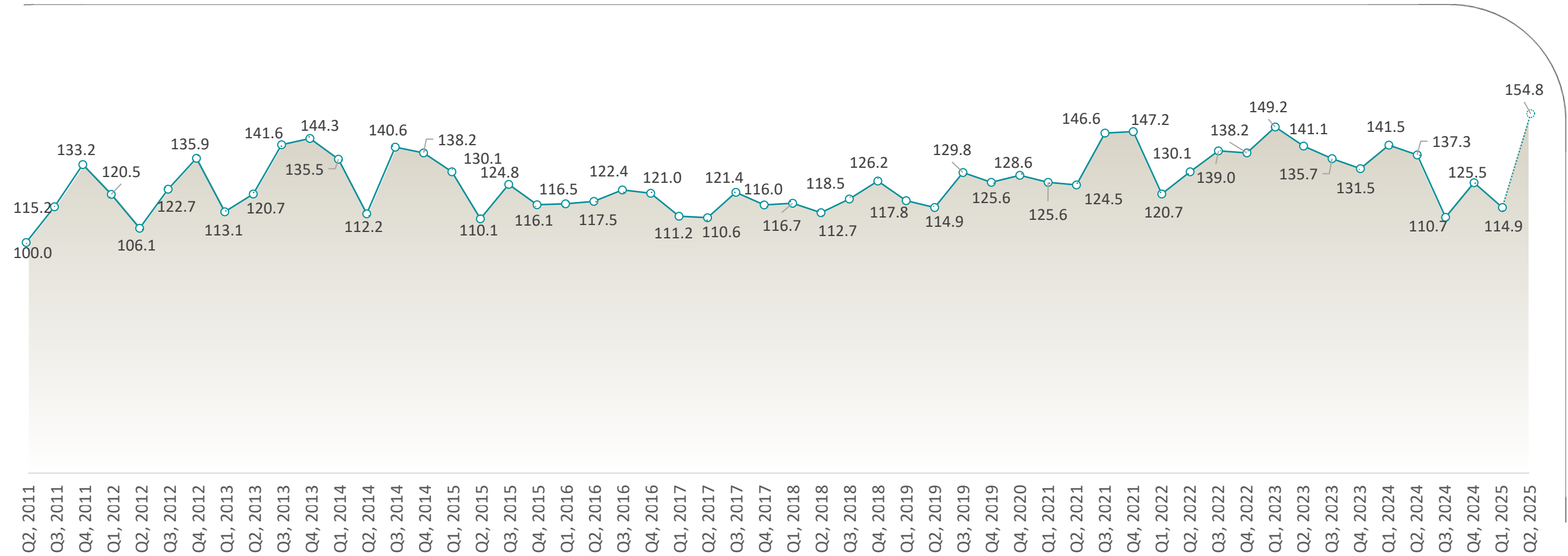
المؤشر المركب لثقة الأعمال

بعدما سجل المؤشر نمواً في الربع الرابع من عام 2024، شهد تراجعاً بنحو 10 نقاط مئوية خلال الربع الأول من عام 2025.

تراجع مؤشر ثقة الأعمال من 125.5 نقطة في الربع الرابع من 2024 إلى 114.9 نقطة في الربع الأول من 2025، ويُعزى هذا الانخفاض بالدرجة الأولى إلى ضغوط التضخم التي يواجهها الاقتصاد العالمي.

رغم التقلبات المستمرة، تُظهر الاتجاهات العامة منذ عام 2011 قوة قطاع الأعمال في دبي ومرونته وقدرته على الحفاظ على نظرة إيجابية عامة طوال مختلف الدورات الاقتصادية.

ورغم التراجع الذي شهده الربع الحالي، فمن المهم النظر إلى ذلك في سياق الاتجاه الطويل الأمد الذي شهد فترات من النمو والانكماش منذ عام 2011.



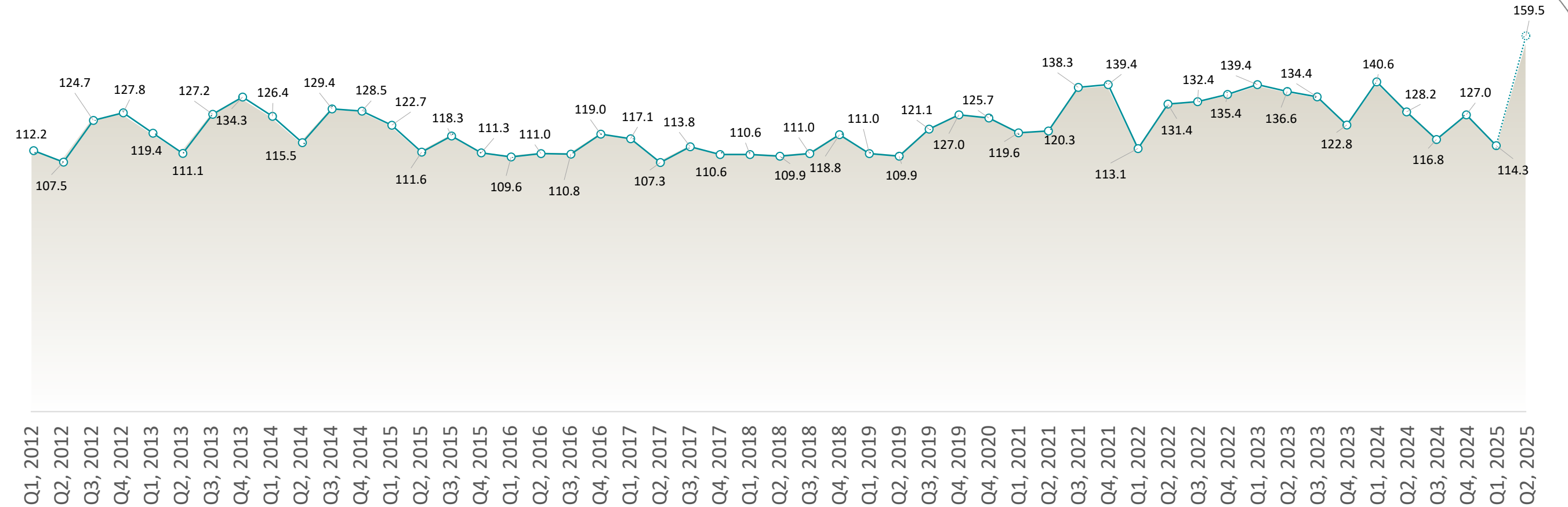
اتجاه مؤشر الشركات الصغيرة والمتوسطة (خلال الفترة من الربع الأول 2012 إلى الربع الأول 2025)

مؤشر الشركات الصغيرة والمتوسطة

أظهر مؤشر ثقة الأعمال للشركات الصغيرة والمتوسطة تماسكا بتسجيله 114.3 نقطة رغم التقلبات الاقتصادية التي شهدتها عام 2024 وبداية عام 2025.

يعكس اتجاه المؤشر منذ عام 2012 قدرة قطاع الشركات الصغيرة والمتوسطة على التكيف مع مختلف الدورات الاقتصادية، مع الحفاظ على توقعات عامة إيجابية.

يدل المستوى الحالي لمؤشر ثقة الأعمال للشركات الصغيرة والمتوسطة على تفاؤل مشوب بحذر بشأن قطاع الأعمال في دبي، رغم استمرار حالة عدم اليقين التي يشهدها الاقتصاد العالمي.



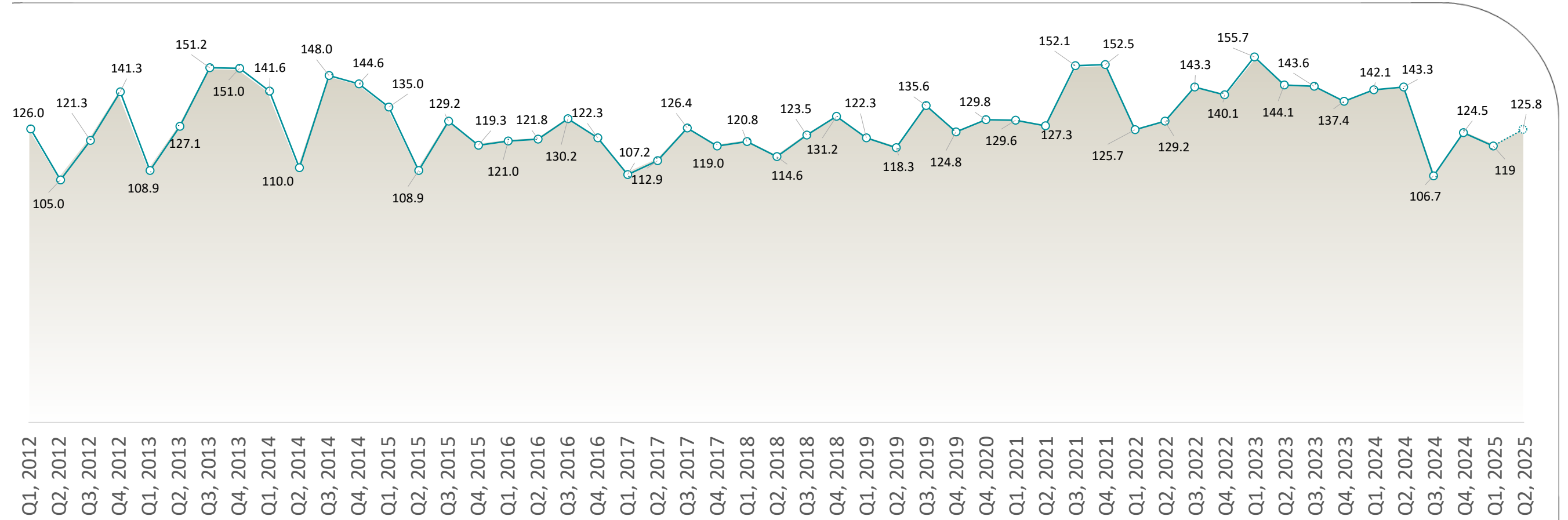
اتجاه مؤشر الشركات الكبيرة (خلال الفترة من الربع الأول 2012 إلى الربع الأول 2025)

مؤشر الشركات الكبيرة

شهد مؤشر الشركات الكبيرة تقلبات طوال عام 2024 ومطلع عام 2025، مما يعكس الطبيعة الديناميكية لقطاع الأعمال في دبي.

سجل مؤشر ثقة الأعمال للشركات الكبيرة 119 نقطة خلال الربع الأول من عام 2025، وقد استمر أداء المؤشر أعلى من متوسط السوق العام، مما يعكس استقرار تلك الشركات ومكانتها في السوق.

يدل المستوى الحالي لمؤشر ثقة الأعمال للشركات الكبيرة على تفاؤل مشوب بحذر بشأن قطاع الأعمال في دبي، استناداً إلى الموازنة بين حالة عدم اليقين التي يشهدها الاقتصاد العالمي ومكانة دبي الراسخة كمركز تجارة عالمي.



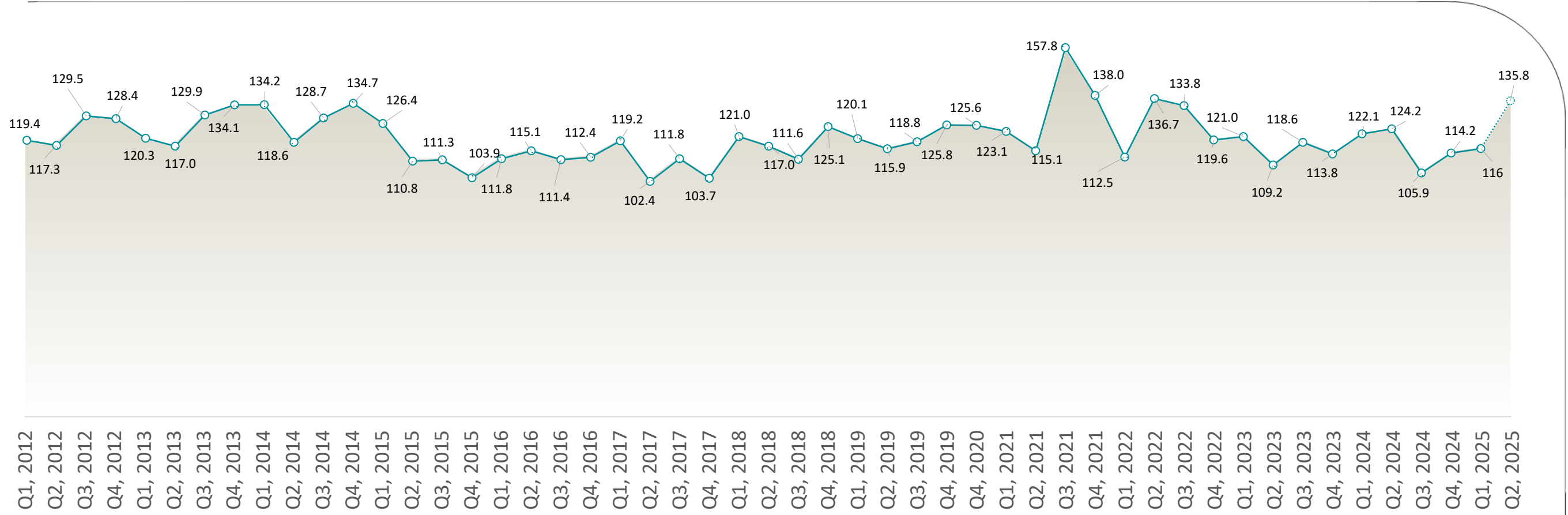
اتجاه مؤشر ثقة المصدرين (خلال الفترة من الربع الأول 2012 إلى الربع الأول 2025)

سجل مؤشر ثقة الأعمال لقطاع التصدير 116 نقطة خلال الربع الأول من عام 2025، ما يعكس تعافياً طفيفاً من أداء الربع السابق الذي بلغ 114.2 نقطة.

يدل المستوى الحالي لمؤشر ثقة الأعمال لقطاع التصدير على تفاؤل مشوب بحذر بشأن قطاع الأعمال في دبي؛ استناداً إلى الموازنة بين حالة عدم اليقين التي يشهدها الاقتصاد العالمي ومكانة دبي الراسخة كمركز تجارة عالمي.

أظهر قطاع التصدير في دبي قدرة على التكيف، مستفيداً من الموقع الاستراتيجي للإمارة وبنيتها التحتية للحفاظ على تنافسيته في الاسواق الدولية.

مؤشر ثقة المصدرين



مؤشر ثقة الأعمال

سجل المؤشر المركب لثقة الأعمال تراجعاً قدره 10.6 نقطة على أساس ربع سنوي، منخفضاً من 125.5 نقطة خلال الربع الرابع من عام 2024 إلى 114.9 نقطة خلال الربع الأول من 2025، كما انخفض بمقدار 26.6 نقطة على أساس سنوي مقارنةً بمستوى 141.5 نقطة خلال الربع نفسه من العام السابق.

وفي هذا السياق، فقد سجل مؤشر ثقة الأعمال للشركات الكبيرة أداءً قوياً بلغ 119 نقطة، متفوقاً بشكل طفيف على المؤشر العام البالغ 114.9 نقطة وعلى مؤشر الشركات الصغيرة والمتوسطة البالغ 114.3 نقطة، مما يعكس رسوخ مكانة الشركات الكبيرة في السوق.

أما بالنسبة للقطاعات المختلفة، فقد كان قطاع الخدمات هو الأكثر تفاؤلاً؛ إذ سجل مؤشر ثقة الأعمال للقطاع 123 نقطة، مما يعكس قدرته على التكيف ويظهر بتوقعات إيجابية.

من ناحية أخرى، سجل مؤشر ثقة الأعمال لقطاع التصنيع 109.8 نقطة، مما يعكس تفاؤلاً مشوباً بالحذر في ظل الضغوط التي تواجه سلاسل الإمداد العالمية.

وعلى النقيض، واجه قطاع التجارة التحديات الأشد بين القطاعات الأخرى؛ إذ حقق مؤشر ثقة الأعمال للقطاع 100.3 نقطة، مما يعكس توقعات محايدة في ظل محاولة شركات القطاع التكيف مع حالة عدم اليقين التي يشهدها الاقتصاد العالمي.

* ملحوظة: أدرجت الدراسة أداء قطاع السياحة ضمن نطاق التتبع في الربع الأول من عام 2025

المؤشر المركب لثقة الأعمال بحسب القطاع -
الربع الأول من عام 2025



المؤشر المركب لثقة الأعمال بحسب الحجم -
الربع الأول من عام 2025



المؤشر المركب لثقة الأعمال - الربعين الأول
والرابع من عام 2024 والربع الأول من عام 2025



الاتجاهات العالمية لمؤشر ثقة الأعمال

مؤشر ثقة الأعمال للأسواق العالمية على أساس ربع سنوي
مؤشر ثقة الأعمال في دبي - الربع الأول من عام 2025

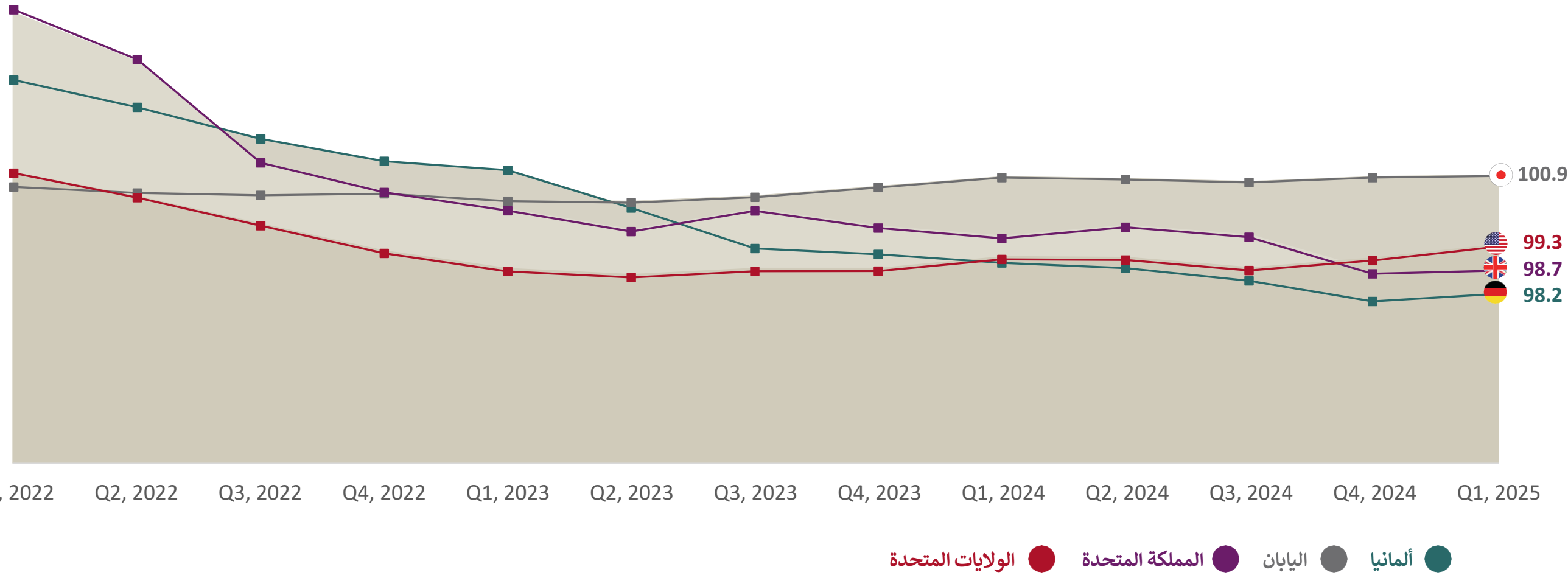
حققت دبي 114.9 نقطة على مؤشر ثقة الأعمال خلال الربع الأول من 2025، متفوقة على اقتصادات مماثلة، وهو ما يعكس قوة مكانتها الاقتصادية في مواجهة التحديات العالمية.

وفي ضوء التطورات العالمية، فقد شهد عام 2024 تغييرات بارزة في القيادة السياسية في كل من الولايات المتحدة والمملكة المتحدة، ومع ذلك فقد أظهرت المؤشرات السنوية تغيرات طفيفة.

أما فيما يتعلق بثقة الأعمال في الولايات المتحدة، فقد سجلت زيادة طفيفة قدرها 0.3 نقطة مئوية مقارنة بمستوى العام السابق.

وبشكل مشابه، سجلت الدول الأوروبية المشمولة بالتحليل ارتفاعاً طفيفاً في مؤشرات الثقة، في حين حافظ مؤشر اليابان على مستواه دون أي تغيير.

وعلى الرغم من التحديات الاقتصادية العالمية، فإن الاتجاه العام يشير إلى قدر من الصمود في الاقتصادات الكبيرة؛ إذ ظلت معظم المؤشرات ضمن معدلاتها طويلة الأمد.



الأداء العام للأعمال - الربع الأول 2025

مقارنة بين مكونات مؤشر ثقة الأعمال العام الفعلي

ظل صافي رصيد المكونات مستقراً خلال الربع الأول من عام 2025 لجميع المكونات باستثناء الربحية.

تراجع صافي رصيد إيرادات المبيعات إلى 15% خلال الربع الأول من عام 2025، مقارنة بـ 38% خلال الربع الرابع من عام 2024، وهو ما يعكس تباطؤاً في نمو المبيعات في مختلف قطاعات الأعمال.

ظلّت مستويات التوظيف مستقرة، وبلغ صافي رصيد التوظيف 16%، دون تغيير عن الربع الرابع من عام 2024. زاد 31% من الشركات من حجم قوتها العاملة خلال الربع الأول من عام 2025، مما يشير إلى تفاؤل في إدارة الموارد البشرية.

	الربع الأول 2025				الربع الرابع 2024				الربع الأول 2024			
	صافي الرصيد	ارتفاع	انخفاض	لا تغيير	صافي الرصيد	ارتفاع	انخفاض	لا تغيير	صافي الرصيد	ارتفاع	انخفاض	لا تغيير
إيرادات المبيعات	15%	40%	25%	35%	38%	47%	9%	44%	50%	52%	2%	46%
أسعار البيع	3%	25%	22%	54%	24%	31%	7%	62%	34%	36%	2%	62%
الكمية المباعة	12%	38%	26%	36%	38%	47%	9%	44%	50%	52%	2%	46%
عدد الموظفين	16%	31%	15%	54%	16%	21%	5%	74%	16%	16%	0%	84%
الأرباح	7-%	29%	36%	35%	38%	47%	9%	44%	50%	52%	2%	46%
طلبات الشراء الجديدة	6%	34%	28%	38%	33%	35%	2%	63%	35%	41%	6%	53%

مقارنة بين مكونات مؤشر ثقة الأعمال العام المتوقع

ظل صافي الرصيد لمعظم المكونات مستقرًا على أساس ربع سنوي، مما يعكس توقعات إيجابية، رغم التراجع مقارنةً بالربع السابق.

تشير التوقعات إلى زيادة في إيرادات المبيعات وطلبات الشراء الجديدة وعدد الموظفين خلال الربع الثاني من عام 2025 مقارنةً بالربع الأول من العام نفسه

يعتزم 32% من المستثمرين زيادة عدد الموظفين، في حين يخطط 59% منهم لعدم إدخال أي تغييرات على حجم القوى العاملة، وهو ما يعكس حالة من التفاؤل بنمو قطاع الأعمال مستقبلاً.

تشير البيانات إلى تكيف الشركات مع التحديات الاقتصادية المستمرة، إلى جانب توقعات إيجابية عامة على المدى القريب، وإن صاحب ذلك حذر متزايد بشأن مكونات مثل التسعير والربحية.

	الربع الثاني 2025*				الربع الأول 2025*				الربع الثاني 2024*			
	صافي الرصيد	لا تغيير	انخفاض	ارتفاع	صافي الرصيد	لا تغيير	انخفاض	ارتفاع	صافي الرصيد	لا تغيير	انخفاض	ارتفاع
إيرادات المبيعات	34%	31%	18%	52%	39%	49%	6%	45%	55%	41%	2%	57%
أسعار البيع	12%	60%	14%	26%	18%	70%	6%	24%	34%	64%	1%	35%
عدد الموظفين	23%	59%	9%	32%	15%	75%	5%	20%	25%	75%	0%	25%
الأرباح	13%	38%	25%	38%	43%	51%	3%	46%	55%	94%	41%	57%
طلبات الشراء الجديدة	30%	37%	17%	47%	30%	64%	3%	33%	48%	1%	50%	49%

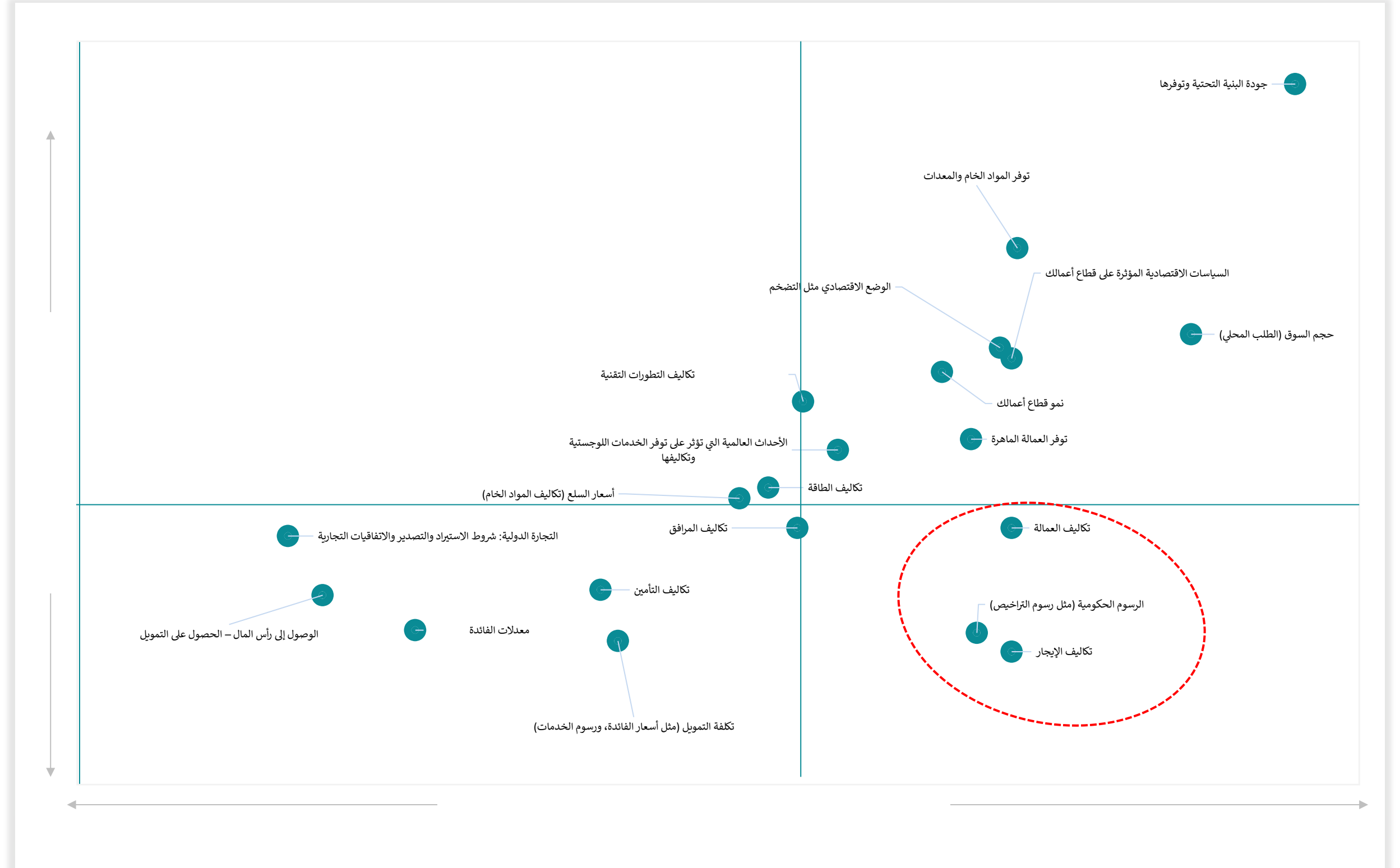
* ملحوظة: تقارن الأرقام أعلاه بين مكونات مؤشر ثقة الأعمال المتوقعة للربع الثاني من عام 2024 والربعين الأول والثاني من عام 2025

مستوى الأهمية مقابل الرضا خلال الربع الأول من عام 2025

سجلت الشركات نسبة 84% في تقييم أهمية جودة وتوفر البنية التحتية، و82% في مستوى الرضا عنها، مما يشير إلى التقدم الكبير الذي أحرزته دبي في تقديم خدمات ومرافق عالمية المستوى.

أبدت الشركات أيضاً نظرة إيجابية نحو توفر المواد الخام وحجم السوق وغيره من العوامل.

أظهرت الدراسة وجود فجوات بين أهمية رسوم الترخيص الحكومية وتكاليف الإيجار والعمالة ومستوى رضا الشركات عنها، ما يشير إلى وجود تحديات في العوامل المتعلقة بالتكلفة.



نظرة مستقبلية على الشركات الصغيرة والمتوسطة وأدائها في دبي

مقارنة بين مكونات مؤشر ثقة الأعمال الفعلي – الشركات الصغيرة والمتوسطة

شهد أداء المبيعات في الشركات الصغيرة والمتوسطة تراجعاً كبيراً إذ انخفض صافي رصيد المبيعات إلى 10% في الربع الأول من 2025 مقارنةً بـ 38% في الربع الرابع من 2024.

سجل صافي رصيد أسعار البيع هبوطاً حاداً إلى 1% في الربع الأول من 2025 مقابل 24% في الربع السابق، ويؤكد هذا الانخفاض مجدداً اشتداد المنافسة في السوق وتزايد الضغوط السعرية.

تعكس الصعوبات في تحقيق الأرباح حجم الضغوط المالية التي تمر بها الشركات الصغيرة والمتوسطة، إذ انخفض صافي رصيد الأرباح إلى -11%، وهو تراجع كبير مقارنةً بـ 37% في الربع الرابع من عام 2024.

أوضحت نتائج الدراسة أن الشركات الصغيرة والمتوسطة تواجه ضغوطاً اقتصادية متزايدة، خصوصاً في مجالي الربحية واستقطاب الطلبات، لكنها في المقابل تُبدي تماسكاً في مستويات التوظيف ومرونةً في استراتيجيات التسعير بما يتماشى مع ظروف السوق.

	الربع الأول 2025				الربع الرابع 2024				الربع الأول 2024				
	صافي الرصيد	ارتفاع	انخفاض	لا تغيير	صافي الرصيد	ارتفاع	انخفاض	لا تغيير	صافي الرصيد	ارتفاع	انخفاض	لا تغيير	
إيرادات المبيعات	10%	38%	28%	35%	38%	46%	8%	46%	48%	50%	2%	48%	
أسعار البيع	1%	25%	24%	51%	24%	30%	6%	64%	35%	37%	2%	61%	
الكمية المباعة	9%	37%	28%	34%	38%	46%	8%	46%	48%	50%	2%	48%	
عدد الموظفين	13%	29%	16%	55%	14%	19%	5%	76%	16%	16%	0%	84%	
الأرباح	11-%	28%	39%	34%	37%	46%	9%	45%	48%	50%	2%	48%	
طلبات الشراء الجديدة	2-%	29%	31%	40%	32%	34%	2%	64%	33%	39%	6%	55%	

مقارنة بين مكونات مؤشر ثقة الأعمال المتوقع – الشركات الصغيرة والمتوسطة

من المتوقع أن ينخفض صافي رصيد أسعار البيع إلى 7% مقارنةً بـ 19% في الربع الأول من عام 2025.

يتوقع 19% من الشركات الصغيرة والمتوسطة انخفاضاً في أسعار البيع، مما يشير إلى تصاعد الضغوط السعرية واشتداد المنافسة في السوق.

تشير التوقعات إلى حدوث تعافٍ في مستويات التوظيف خلال الربع الثاني من عام 2025، إذ يخطط 28% من الشركات الصغيرة والمتوسطة لزيادة القوى العاملة خلال نفس الربع.

بشكل عام، تعكس توقعات الربع الثاني من عام 2025 للمشاريع الصغيرة والمتوسطة حالة من التفاؤل في غالبية المؤشرات، على الرغم من التحديات المتزايدة التي تواجهها هذه الشركات، خاصة فيما يتعلق بالربحية وأسعار البيع.

	الربع الثاني 2025				الربع الأول 2025				الربع الثاني 2024				
	صافي الرصيد	ارتفاع	انخفاض	ثبات	صافي الرصيد	ارتفاع	انخفاض	ثبات	صافي الرصيد	ارتفاع	انخفاض	ثبات	
إيرادات المبيعات	30%	49%	19%	31%	39%	44%	5%	51%	53%	56%	2%	42%	
أسعار البيع	7%	26%	19%	55%	19%	24%	5%	71%	33%	35%	2%	63%	
عدد الموظفين	15%	28%	13%	58%	14%	19%	5%	76%	25%	25%	0%	75%	
الأرباح	0%	32%	32%	36%	42%	45%	3%	52%	55%	57%	2%	41%	
طلبات الشراء الجديدة	27%	45%	18%	37%	29%	32%	3%	65%	47%	48%	1%	51%	

* ملحوظة: تقارن الأرقام أعلاه بين مكونات مؤشر ثقة الأعمال المتوقعة للربع الثاني من عام 2024 والربعين الأول والثاني من عام 2025

نظرة مستقبلية عن المصدرين وأدائهم في دبي

مقارنة بين مكونات مؤشر ثقة الأعمال الفعلي - قطاع التصدير

شهد أداء المبيعات في قطاع التصدير تراجعاً طفيفاً إذ انخفض صافي رصيد المبيعات إلى 19% في الربع الأول من 2025 مقارنةً بـ 20% في الربع الرابع من 2024. وأفادت 42% من الشركات العاملة في هذا القطاع بحدوث زيادة في معدل المبيعات، ما يشير إلى الاستقرار النسبي لبيئة الأعمال العالمية رغم وجود بعض التحديات.

ارتفعت مبيعات التصدير لدى 28% من المستثمرين في الربع الأول من عام 2025 مقارنة بالربع الأول من عام 2024، مما يشير إلى إيجابية الأداء مقارنةً بنفس الفترة من العام السابق.

ارتفع المؤشر العام لثقة الأعمال إلى 116 نقطة، غير أن أداء شركات التصدير في الربع الأول من عام 2025 يعكس الصعوبات التي تشهدها بيئة الأعمال العالمية؛ إذ سجلت معظم المؤشرات تراجعاً مقارنة بالفترة نفسها من العام السابق.

	الربع الأول 2025				الربع الرابع 2024				الربع الأول 2024			
	صافي الرصيد	لا تغيير	انخفاض	ارتفاع	صافي الرصيد	لا تغيير	انخفاض	ارتفاع	صافي الرصيد	لا تغيير	انخفاض	ارتفاع
إيرادات المبيعات	19%	34%	23%	42%	20%	32%	24%	44%	62%	32%	3%	65%
أسعار البيع	0%	54%	23%	23%	15%	43%	21%	36%	13%	81%	3%	16%
الكمية المباعة	25%	39%	18%	43%	21%	31%	24%	45%	62%	32%	3%	65%
عدد الموظفين	22%	56%	11%	33%	19%	47%	17%	36%	11%	89%	0%	11%
الأرباح	3-%	37%	33%	30%	25%	29%	23%	48%	62%	32%	3%	65%
طلبات الشراء الجديدة	2-%	34%	34%	32%	40%	52%	4%	44%	54%	36%	5%	59%
مبيعات التصدير	3%	48%	25%	28%	17%	26%	29%	45%	0%	95%	3%	3%

مقارنة بين مكونات مؤشر ثقة الأعمال المتوقع – قطاع التصدير

يتوقع المصدرون ارتفاعاً كبيراً في المبيعات خلال الربع الثاني من 2025، بصافي رصيد مبيعات قدره 39% مقابل 25% في الربع الأول، ويعكس هذا التحسن الكبير تنامي الثقة في الطلب العالمي.

ما زالت الضغوط السعرية قائمة، مع تراجع صافي رصيد الأسعار إلى 4% عن 6% في الربع الأول. وتشير توقعات 68% من المشمولين بالدراسة إلى استقرار الأسعار، ما يعكس حذراً في استراتيجيات التسعير في ظل المنافسة العالمية.

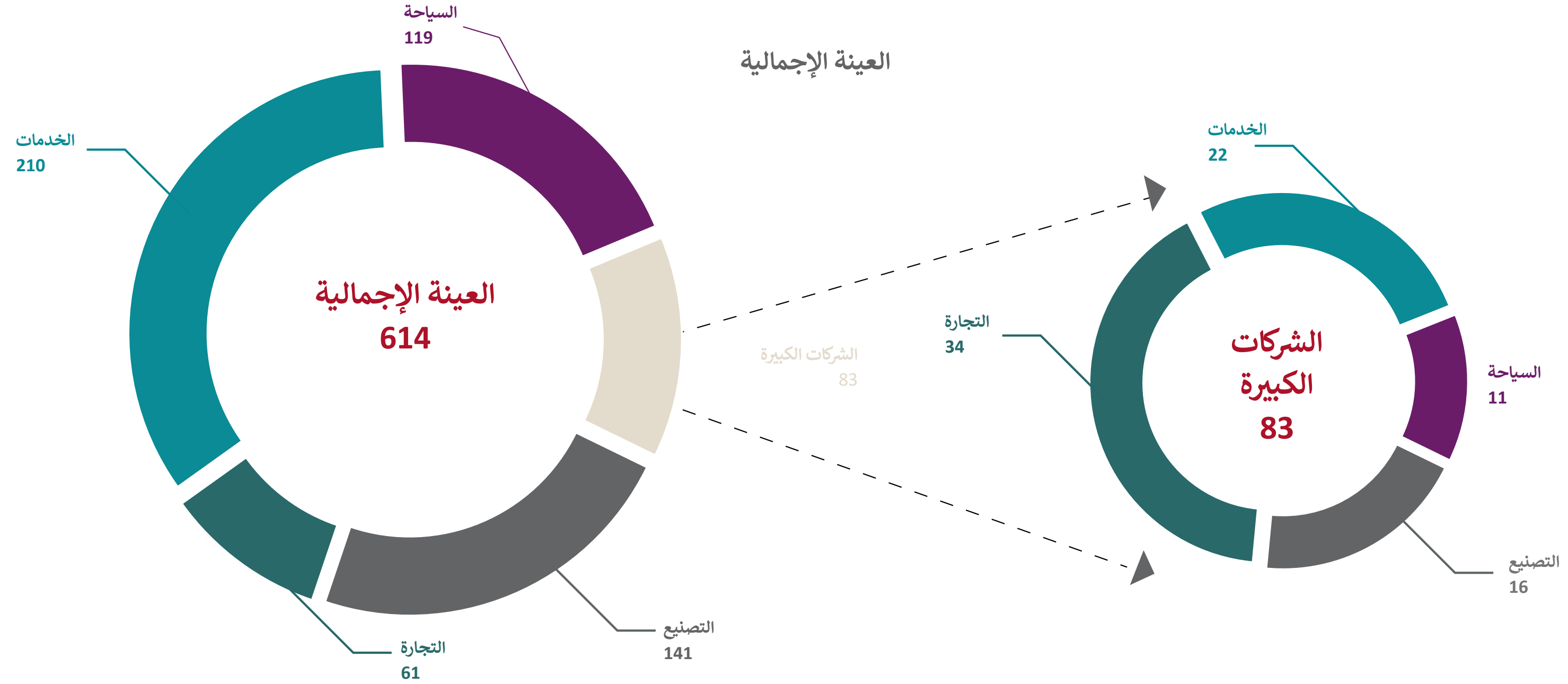
يُتوقع حدوث تراجع في الأرباح، مع انخفاض صافي رصيد الأرباح إلى 18% مقارنة بـ 49% في الربع الأول. يتوقع 39% من المشاركين ارتفاع الأرباح، في حين يتوقع 21% انخفاضها، ما يعكس صعوبة الحفاظ على معدل الربحية في ظل الضغوط الاقتصادية العالمية.

	الربع الثاني 2025			الربع الأول 2025			الربع الثاني 2024			
	صافي الرصيد	لا تغيير	انخفاض	ارتفاع	صافي الرصيد	لا تغيير	انخفاض	ارتفاع	صافي الرصيد	
إيرادات المبيعات	39%	31%	15%	54%	25%	33%	21%	46%	46%	46%
أسعار البيع	4%	68%	14%	18%	6%	44%	25%	31%	19%	22%
عدد الموظفين	19%	67%	7%	26%	18%	48%	17%	35%	16%	16%
الأرباح	18%	41%	21%	39%	49%	39%	6%	55%	43%	46%
طلبات الشراء الجديدة	37%	35%	14%	51%	47%	37%	8%	55%	41%	41%
مبيعات التصدير	24%	43%	16%	40%	17%	6%	25%	42%	38%	38%

* ملحوظة: تقارن الأرقام أعلاه بين مكونات مؤشر ثقة الأعمال المتوقعة للربع الثاني من عام 2024 والربعين الأول والثاني من عام 2025

حجم العينة

حجم العينة



أجريت الدراسة الاستقصائية الربع السنوية لقطاع الأعمال للربع الأول من عام 2025 على عينة إجمالية تشمل 614 شركة من جميع أنحاء إمارة دبي. وتضمنت العينة مزيجاً من الشركات الصغيرة والمتوسطة والكبيرة والتي تشتمل على تمثيل كاف من قطاعات الصناعة والتجارة والخدمات وبما يتناسب مع القيمة المضافة لكل منها في الناتج المحلي الإجمالي لدبي

للمزيد من المعلومات

إدارة المعلومات الاقتصادية

دائرة الاقتصاد والسياحة

الهاتف: +971 600 555559

البريد الإلكتروني: idsurvey@dubaidet.ae