

# تقرير نتائج الأعمال للربع الثاني و النصف الاول من عام 2025

بتاريخ:  
١٤ أغسطس ٢٠٢٥

## رأية القابضة تعلن نتائجها المالية للربع الثاني والنصف الأول من عام 2025، محققة نمواً مضاعفاً عبر جميع قطاعاتها الرئيسية



### القاهرة، مصر - ١٤ أغسطس ٢٠٢٥

أعلنت شركة رأية القابضة للاستثمارات المالية (RAYA.CA)، وهي إحدى شركات الاستثمار في مصر وتمتلك محفظة متنوعة من الشركات، عن نتائجها المالية المجمعة والمستقلة عن الفترة المنتهية في ٣٠ يونيو ٢٠٢٥.

خلال النصف الأول من عام ٢٠٢٥، سجلت الشركة إيرادات بلغت ٢٧,٧٧٨ مليون ج.م، محققة نمواً سنوياً بنسبة ٣٨.٣٪. وارتفع صافي الربح قبل حقوق الأقلية بنسبة ٢٧.٥٪ على أساس سنوي ليسجل ٩٧٢ مليون ج.م، بهامش صافي ربح قدره ٣.٥٪.

وعلى أساس ربع سنوي، حققت رأية القابضة إيرادات قدرها ١٤,٨٩٦ مليون ج.م، بزيادة ٥٤.٠٪ على أساس سنوي و ١٥.٦٪ على أساس ربع سنوي. وبلغ صافي الربح قبل حقوق الأقلية ٥٨٤ مليون ج.م، بنمو ٥١.٩٪ على أساس سنوي و ٥٠.٥٪ على أساس ربع سنوي، مع هامش صافي ربح ٣.٩٪، مدعوماً بتحسين المنتجات ومحفظة الخدمات التي تقدمها الشركات التابعة للمجموعة.

تعمل رأية القابضة عبر سبعة قطاعات متنوعة، في إطار استراتيجيتها القائمة على الابتكار والنمو وتعزيز ريادتها السوقية. وقطاعات الرئيسية هي: قطاع البيع والتوزيع، قطاع التكنولوجيا والبنية الأساسية، قطاع التكنولوجيا المالية، قطاع التعهيد، قطاع التصنيع، قطاع الضيافة، وقطاع الخدمات اللوجستية.

ومن بين الشركات التابعة، أبرز محركات النمو: رأية للتجارة والتوزيع، الرائدة في قطاع البيع والتوزيع، والتي تشغل واحدة من أكبر شبكات التجزئة للإلكترونيات في مصر وتعد موزعاً رئيسياً لعدد من العلامات العالمية في الإلكترونيات الاستهلاكية. وفي قطاع التكنولوجيا والبنية الأساسية، تقدم رأية لتكنولوجيا المعلومات حلولاً مؤسسية متطورة عبر سلسلة من الخدمات تشمل الحلول المتكاملة، خدمات تطبيقات الأعمال، بنية مراكز البيانات التحتية، وخدمات مراكز البيانات. أما أمان القابضة، في مجال التكنولوجيا المالية، فتقود جهود الشمول المالي من خلال خمسة أذرع تكاملية تشمل المدفوعات الإلكترونية، التمويل متناهي الصغر، الخدمات المالية، التوريق، والتمويل الاستهلاكي. بينما تتصدر رأية لخدمات مراكز الاتصالات (RCX) قطاع التعهيد، مقدمة خدمات دعم عملاء متقدمة ومراكز اتصال وحلول دعم رقمي لقاعدة متنامية من العملاء المحليين والدوليين.

نظرة عامة على أداء المجموعة

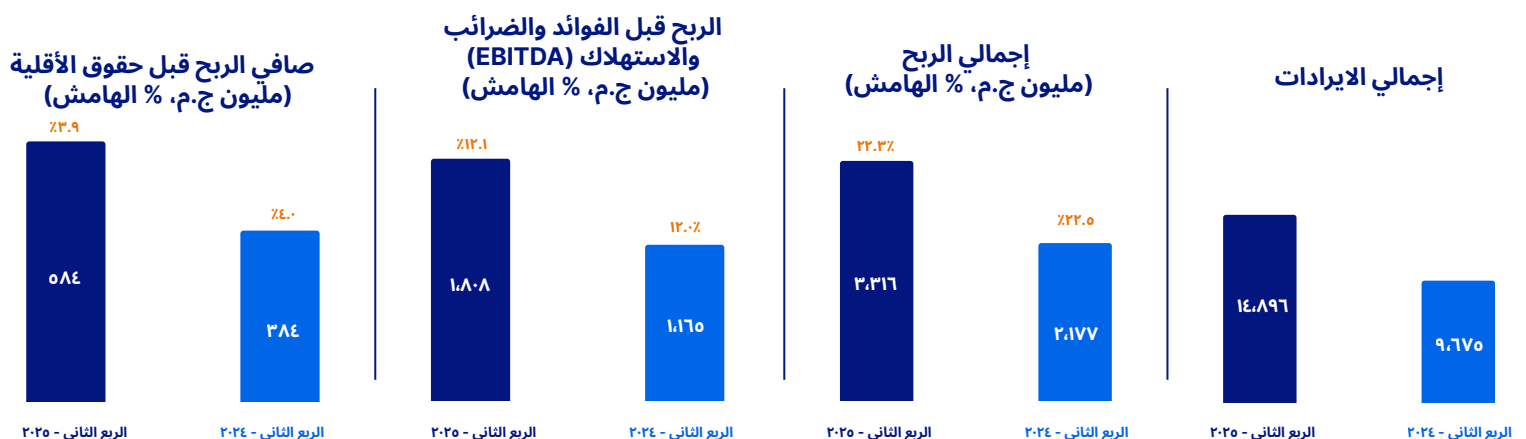
الربع الثاني من عام ٢٠٢٥

جميع الأرقام بالميون جنيه مصري	الربع الثاني من عام ٢٠٢٤	الربع الأول من عام ٢٠٢٥	الربع الثاني من عام ٢٠٢٥	% التغير الربع سنوي	% التغير السنوي
الإيرادات	٩,٦٧٥	١٢,٨٨٢	١٤,٨٩٦	١٥.٦%	٥٤.٠%
مجمل الربح	٢,١٧٧	٢,٦٨٨	٣,٣١٦	٢٣.٤%	٥٣.٣%
هامش مجمل الربح (%)	٪٢٢.٥	٪٢٠.٩	٪٢٢.٣	١.٤ نقطة	(٠.٢ نقطة)
الربح قبل الفوائد والضرائب والاستهلاك (EBITDA)	١,١٦٥	١,٣٩٥	١,٨٠٨	٪٢٩.٦	٪٥٥.١
هامش الأرباح قبل الفوائد والضرائب والإهلاك والاستهلاك (%)	٪١٢.٠	٪١٠.٨	٪١٢.١	١.٣ نقطة	٠.١ نقطة
صافي الربح قبل حقوق الأقلية	٣٨٤	٣٨٨	٥٨٤	٥٠.٥%	٥٢.١%
صافي الربح قبل حقوق الأقلية (%)	٪٤.٠	٪٣.٠	٪٣.٩	٠.٩ نقطة	(٠.٥ نقطة)

في الربع الثاني من عام ٢٠٢٥، حققت المجموعة أداءً ماليًا قويًا، حيث ارتفعت الإيرادات بنسبة ٥٤.٠% على أساس سنوي و١٥.٦% على أساس ربع سنوي لتسجل ١٤,٨٩٦ مليون ج.م، مقارنة بـ ٩,٦٧٥ مليون ج.م في الربع الثاني من عام ٢٠٢٤ و١٢,٨٨٢ مليون ج.م في الربع الأول من عام ٢٠٢٥. ارتفع مجمل الربح بنسبة ٥٣.٣% على أساس سنوي و٢٣.٤% على أساس ربع سنوي ليصل إلى ٣,٣١٦ مليون ج.م في الربع الثاني من ٢٠٢٥، بهامش ٪٢٢.٣، مقابل ٪٢٢.٥ العام السابق ومرتفعاً عن ٪٢٠.٩ في الربع السابق.

كما ارتفعت الربح قبل الفوائد والضرائب والإهلاك والاستهلاك (EBITDA) بنسبة ٥٥.١% على أساس سنوي و٢٩.٦% على أساس ربع سنوي لتصل إلى ١,٨٠٨ مليون ج.م، محافظاً على هامش ٪١٢.١ مرتفعاً عن ٪١٠.٨ في الربع الأول من ٢٠٢٥. وعلاوة على ذلك، ارتفع صافي الربح قبل حقوق الأقلية بنسبة ٥٢.١% على أساس سنوي و٥٠.٥% على أساس ربع سنوي ليصل إلى ٥٨٤ مليون ج.م، بهامش ٪٣.٩، مقابل ٪٤.٠ في الربع الثاني من ٢٠٢٤ ومرتفع بمقدار ٠.٩ نقطة مئوية عن الربع الأول من ٢٠٢٥.

تعكس نتائج المجموعة قدرتها على الحفاظ على نمو قوي في صافي الأرباح مع مرونة نموذج أعمالها المتنوع وتركيزها الاستراتيجي على القطاعات عالية النمو. وقد استفاد الأداء الربع سنوي من القطاعات سريعة النمو، وكفاءة التشغيل، وتحسن المنتجات، إلى جانب المساهمات القوية من الإيرادات الموجهة للتصدير، مع بقاء هوامش الربحية قوية رغم الظروف السوقية على توسع الإيرادات والاستثمارات الاستراتيجية لدعم النمو المستدام.





## نظرة عامة على أداء المجموعة

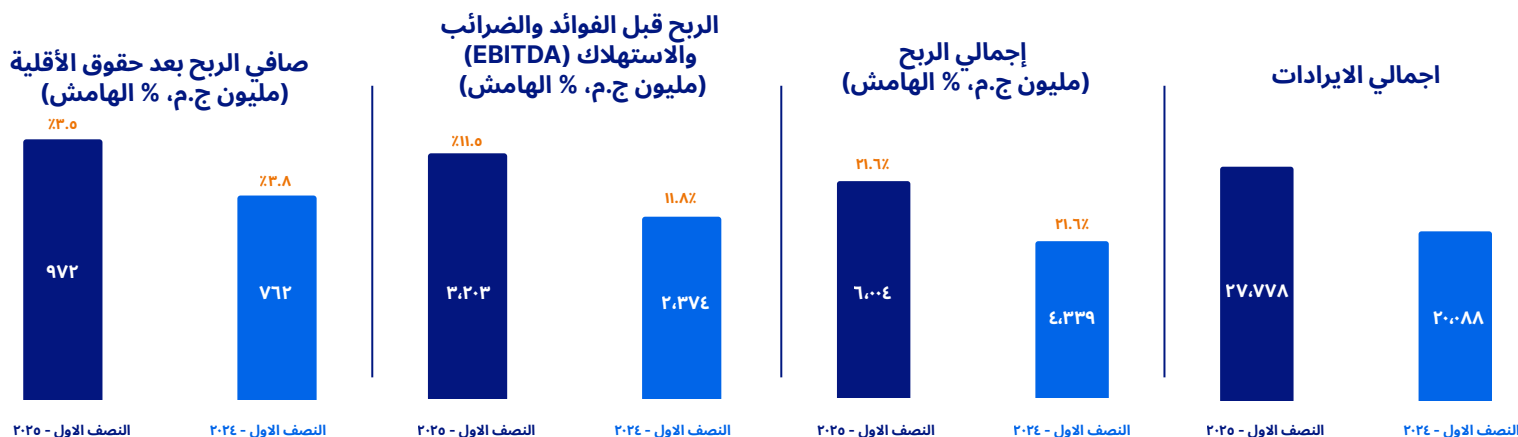
### النصف الاول من عام ٢٠٢٥

جميع الأرقام بالمليون جنيه مصري	النصف الاول من عام ٢٠٢٤	النصف الاول من عام ٢٠٢٥	% التغير السنوي
الإيرادات	٢٠,٠٨٨	٢٧,٧٧٨	٣٨.٣%
مجمل الربح	٤,٣٣٩	٦,٠٠٤	٣٨.٤%
هامش مجمل الربح (%)	٢١.٦٠%	٢١.٦١%	٠.١ نقطة
الربح قبل الفوائد والضرائب والاستهلاك (EBITDA)	٢,٣٧٤	٣,٢٠٣	٣٤.٩%
هامش الأرباح قبل الفوائد والضرائب والإهلاك والاستهلاك (%)	١١.٨%	١١.٥%	٠.٣ نقطة
صافي الربح بعد حقوق الأقلية	٧٦٢	٩٧٢	٢٧.٥%
صافي الربح بعد حقوق الأقلية (%)	٣.٨%	٣.٥%	٠.٣ نقطة

خلال النصف الأول من عام ٢٠٢٥، سجلت المجموعة زيادة في الإيرادات بنسبة ٣٨.٣% على أساس سنوي لتصل إلى ٢٧,٧٧٨ مليون ج.م، مقارنة بـ ٢٠,٠٨٨ مليون ج.م في نفس الفترة من العام الماضي. وقد جاء هذا النمو مدفوعًا ببدء أبرز محركات النمو في المجموعة، حيث حافظت راية للتوزيع على إيراداتها من خلال التوسع في الأسواق الإقليمية، وتوسع في الخدمات ذات ربحية عالية، وزيادة الانتشار في قطاع التجزئة؛ بينما تقدمت راية لتكنولوجيا المعلومات بدعم من قوة الخدمات المدارة عالية الهامش، وتعزيز الشراكات المؤسسية، والتغطية الجغرافية لخدماتها؛ واستمرت أمان القابضة في تحقيق نتائج قوية من خلال الكفاءات التشغيلية المدعومة بالذكاء الاصطناعي، وتنويع المنتجات، وتوسيع الشبكات؛ فيما استفادت راية لخدمات مراكز الاتصالات من إطلاق خط أعمال جديد في خدمات الاستشارات، والذي يُتوقع أن يوسع محفظة خدمات الشركة ويدعم النمو المستقبلي.

ارتفع مجمل الربح بنسبة ٣٨.٤% على أساس سنوي ليصل إلى ٦,٠٠٤ مليون ج.م، مقارنة بـ ٤,٣٣٩ مليون ج.م في النصف الأول من ٢٠٢٤، مع استقرار هامش مجمل الربح عند ٢١.٦٪، وهو ما يعكس تحسن الحجم واستقرار الأسعار. كما ارتفعت الربح قبل الفوائد والضرائب والإهلاك والاستهلاك (EBITDA) بنسبة ٣٤.٩% على أساس سنوي لتصل إلى ٣,٢٠٣ مليون ج.م مقارنة بـ ٢,٣٧٤ مليون ج.م، مع تراجع طفيف في الهامش من ١١.٨٪ إلى ١١.٥٪ نتيجة الاستثمارات الاستراتيجية في التوسع والابتكار. وبلغ صافي الربح قبل حقوق الأقلية ٩٧٢ مليون ج.م، بزيادة ٢٧.٦٪ على أساس سنوي مقارنة بـ ٧٦٢ مليون ج.م، مع انخفاض طفيف في هامش صافي الربح إلى ٣.٥% مقارنة بـ ٣.٨٪، حيث ظل الربح صلبًا مدعومًا بالكفاءة التشغيلية، والتركيز على زيادة التصدير، وتعزيز ريادة المجموعة في القطاعات عالية النمو.

تعكس التغييرات الطفيفة في الهوامش أثر التوسع في الإيرادات، إلى جانب الاستثمارات الموجهة لاقتناص الفرص في القطاعات عالية النمو. وتؤكد قدرة المجموعة على تحقيق نمو قوي في صافي الأرباح بالتوازي مع توسيع نطاق حضورها في السوق على متانة نموذج أعمالها المتنوع وتركيزها الاستراتيجي على نمو قطاعاتها المختلفة.



## ملخص أداء الشركات التابعة للمجموعة

شهدت المجموعة في النصف الأول من عام ٢٠٢٥ نموًا قويًا في الإيرادات عبر مختلف شركاتها التابعة، مدفوعًا بتنوع القطاعات، والتوسع الجغرافي، وتعزيز الكفاءة التشغيلية.

سجلت الشركة نموًا في الإيرادات بنسبة 18.5% على أساس سنوي في النصف الأول من عام 2025 لتصل إلى 9,713 مليون جنيه، فيما ارتفع مجمل الربح بنسبة 7.9% ليبلغ 1,040 مليون جنيه. وبلغت مساهمة توزيع الهواتف والتجزئة 52% من الإيرادات، في حين ساهمت العمليات في نيجيريا بنسبة 26%، مما يعزز الحضور الإقليمي للشركة. وخلال هذه الفترة، وسَّعت راية تعاونها مع شركة لينوفو لدعم انتقال مصر إلى نظام Windows 11، كما وقَّعت شراكة استراتيجية حصرية مع شركة التكنولوجيا الاستهلاكية اللندنية Nothing وعلامتها الفرعية CMF by Nothing، لتصبح راية للتوزيع الموزع المعتمد الوحيد ومزود خدمات ما بعد البيع لكلا العلامتين في مصر.



سجلت الشركة نموًا استثنائيًا في الإيرادات بنسبة 74.6% على أساس سنوي لتصل إلى 8,077 مليون جنيه، مدفوعة بالطلب الإقليمي القوي وارتفاع حصة خدمات الإدارة عالية الربحية. وبلغت مساهمة راية للنظم 79% من إيرادات القطاع، مما عزز ريادتها في مجال البنية التحتية لماكينات الصراف الآلي في مصر، في حين ساهمت راية لخدمات الشبكات بنسبة 14%. وارتفع مجمل الربح بنسبة 82.2% على أساس سنوي ليصل إلى 1,703 مليون جنيه، بهامش 21.1%. كما حصلت الشركة على تسهيل ائتماني متكامل بقيمة مليار جنيه مصري من بنك ميدبنك لدعم خطط التوسع والنمو في راية للنظم، والمساهمة في تنفيذ مشروعات استراتيجية تدعم جهود التحول الرقمي في مصر، وتمكّن الشركة من تقديم حلول تكنولوجية أكثر تقدمًا لعملائها عبر مختلف القطاعات.



حققت أمان القابضة نموًا قويًا خلال النصف الأول من عام 2025، حيث ارتفعت الإيرادات بنسبة 51.3% على أساس سنوي لتصل إلى 3,881 مليون جنيه مصري، وارتفع مجمل الربح بنسبة 70.7% ليصل إلى 1,584 مليون جنيه مصري، متوسّعًا بهامش 41%. كما وقعت أمان القابضة بروتوكول تعاون مع شركة تنمية لتقديم حلول رقمية جديدة وقنوات لصرف التمويلات وتحميل المستحقات، وأتمت بنجاح إصدار سندات توريق لصالح شركة أمان للتوريق، وكان المصدر شركة أمان للتمويل الاستهلاكي، بإجمالي قيمة 665.5 مليون جنيه مصري.



سجلت الشركة زيادة في الإيرادات بنسبة 4.5% على أساس سنوي في النصف الأول من عام 2025 لتصل إلى 1,318 مليون جنيه، فيما ارتفع مجمل الربح بنسبة 5.3% ليبلغ 603.7 مليون جنيه، محافظًا على هامش 45.8%. وبلغت مساهمة خدمات مراكز الاتصال 52.5% من الإيرادات، وخدمات الاستضافة 28.6%، وخدمات التعهيد 18.5%، بينما شكل خط الاستشارات الجديد 0.4%. مثَّلت العمليات الخارجية، والتي يتم احتساب معظمها بالدولار الأمريكي، 67% من الإيرادات، مقابل 33% للعمليات المحلية. وعلى الصعيد الجغرافي، جاءت 79.4% من الإيرادات من السوق المصري، تلتها أسواق الخليج بنسبة 16.6%، ثم بولندا والولايات المتحدة مجتمعين بنسبة 4%. وشملت أبرز الإنجازات التشغيلية خلال الفترة إطلاق خدمات الاستشارات، وتوسيع القدرات المعززة بالذكاء الاصطناعي، واتخاذ خطوات استراتيجية لتعزيز الاستفادة من مرافق الشركة في السعودية، بالإضافة إلى تطوير موقع جديد في كريستال بلازا بمصر لتعزيز الطاقة الاستيعابية وتلبية الطلب الإقليمي المتزايد.



## ملخص أداء الشركات التابعة للمجموعة - تابع

سجلت الشركة نمواً في الإيرادات بنسبة 36.2% على أساس سنوي في النصف الأول من عام 2025 لتصل إلى 1,295 مليون جنيه، مدفوعة بشكل أساسي بالمبيعات المقومة بالعملة الأجنبية. واستحوذت الولايات المتحدة الأمريكية وأوروبا على 80% من الإيرادات، في حين ساهمت الصين بنسبة 14%، ما يعكس الحضور الدولي القوي للشركة. وظلت المنتجات المعتمدة على الفراولة المصدر الرئيسي للإيرادات، مدعومة بتوسع في تشكيلة الخضروات المجمدة التي تشمل الفاصوليا الخضراء، والبروكلي، والملوخية، وأنواع أخرى، ما ساهم في تنويع إيراداتها وتعزيز الانتشار في الأسواق.

▲ FOODS

سجلت الشركة قفزة في الإيرادات بنسبة 76.0% على أساس سنوي في النصف الأول من عام 2025 لتصل إلى 858 مليون جنيه، مدفوعة بالنمو القوي في قطاع المركبات الكهربائية الذي ساهم بنسبة 72% من المبيعات عقب الإطلاق الناجح لطرازات XPENG. وشملت محركات النمو الإضافية المركبات التجارية، وخدمات ما بعد البيع، وتوسيع نطاق المنتجات. وارتفع مجمل الربح بنسبة 83% ليلبلغ 200 مليون جنيه، محققاً هامشاً قدره 23%.

▶ AUTO

حققت الشركة توسعاً استثنائياً في النصف الأول من عام 2025، حيث قفزت الإيرادات بنسبة 297% على أساس سنوي لتصل إلى 411 مليون جنيه، مدفوعة بشراكات OEM وODM مع كبار الشركات العالمية في صناعة الأجهزة المنزلية، بما في ذلك LG وكارير وديلونجي والعربي. وارتفع مجمل الربح بنسبة 16%، مدعوماً بتحسين آليات التسعير وتحقيق ومبيعات ناتجة عن التوسع.

◆ ELECTRIC

سجلت الشركة نمواً في الإيرادات بنسبة 15.0% على أساس سنوي في النصف الأول من عام 2025 لتصل إلى 1,118 مليون جنيه، مدعوماً بتوسيع المحفظة عبر فئات رئيسية في قطاعي الأغذية والمشروبات. وجاء النمو مدفوعاً بزيادة مساهمات العلامات التجارية الأساسية وإطلاق منتجات مميزة جديدة. وارتفع مجمل الربح بنسبة 12% ليلبلغ 119 مليون جنيه.

◀ FMCG

حققت الشركة نمواً مستداماً في النصف الأول من عام 2025، حيث ارتفعت الإيرادات بنسبة 21% على أساس سنوي لتصل إلى 120 مليون جنيه، مدفوعة بعمليات استقطاب والحفاظ على المستأجرين بكفاءة. وظل نشاط التأجير الأساسي قوياً، مرتكزاً على المساحات المكتبية ومدعوماً بمشروعات متعددة الاستخدامات وتطويرات تركز على الابتكار. وارتفع مجمل الربح بنسبة 26% ليلبلغ 69 مليون جنيه.

▲ SMART BUILDINGS

سجلت الشركة نمواً في الإيرادات بنسبة 57% على أساس سنوي لتصل إلى 121 مليون جنيه، مدفوعة بالتوسع في شبكة الفروع من خلال افتتاح فرعين جديدين لـ Ovio في ماونتن فيو وماتشا. وارتفع مجمل الربح بنسبة 54% على أساس سنوي ليلبلغ 59 مليون جنيه.

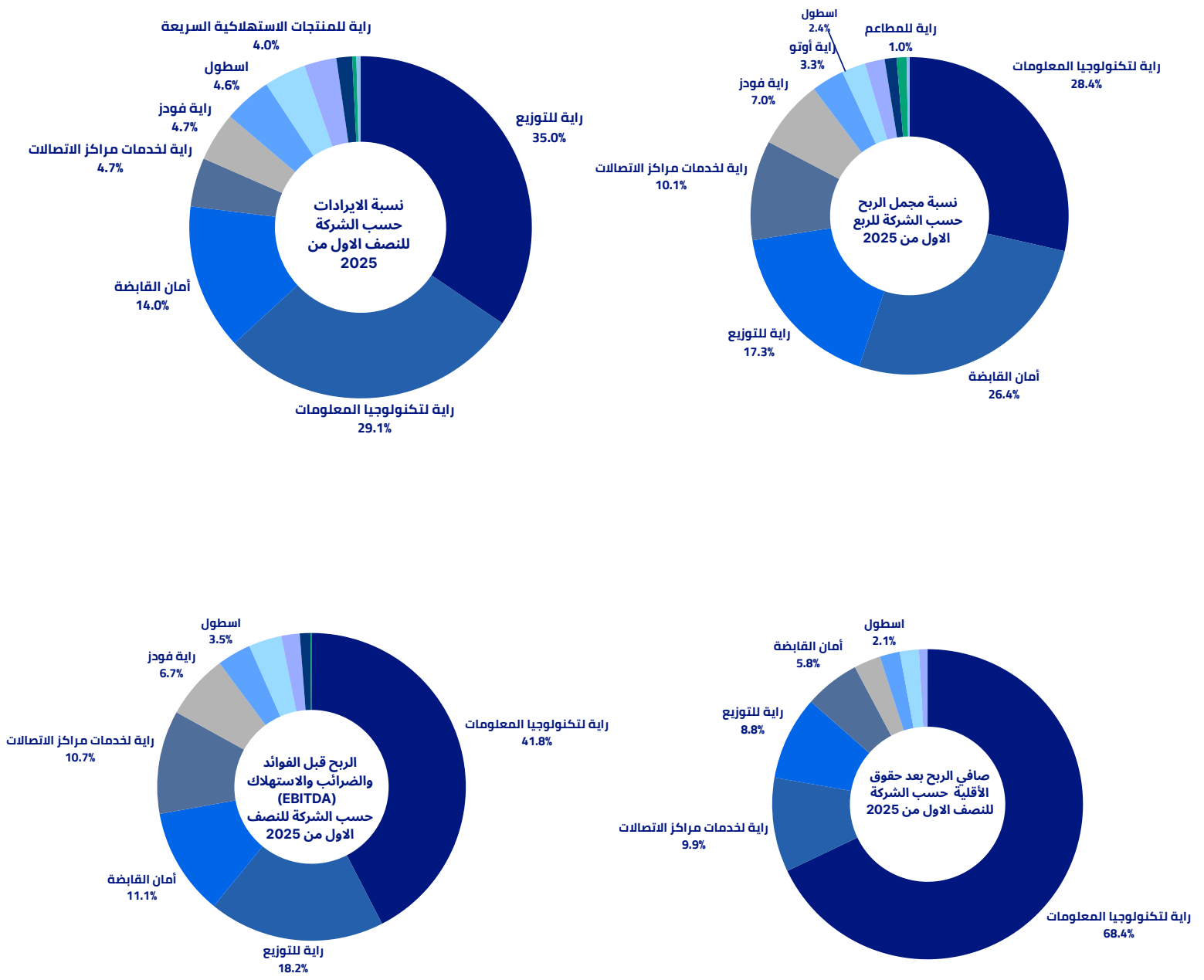
◆ RESTAURANTS

أنهت الشركة النصف الأول من عام 2025 بارتفاع في الإيرادات بنسبة 29.8% على أساس سنوي لتصل إلى 1,274 مليون جنيه. وارتفع مجمل الربح بنسبة 5.9% ليلبلغ 143 مليون جنيه.

OSTOOL  
TRANSPORT



أبرز النتائج المالية والتشغيلية  
النصف الاول من عام ٢٠٢٥



ملحق ١:

قائمة الارباح أو الخسائر الدورية المجمعة

جميع الأرقام بالملليون جنيه مصري	الربع الثاني ٢٠٢٤	الربع الثاني ٢٠٢٥	النصف الاول ٢٠٢٤	النصف الاول ٢٠٢٥
إيرادات النشاط	٩,٦٧٥	١٤,٨٩٦	٢٠,٠٨٨	٢٧,٧٧٨
تكلفة النشاط	(٧,٤٩٨)	(١١,٥٨٠)	(١٥,٧٤٩)	(٢١,٧٧٣)
مجمل الربح	٢,١٧٧	٣,٣١٦	٤,٣٣٩	٦,٠٠٤
مصروفات عمومية وإدارية	(٧٨٢)	(١,١٢٦)	(١,٥٥٤)	(٢,١٨٦)
مصروفات بيعيه وتسويقية	(٣٨١)	(٥٦١)	(٧٠٨)	(١,٠٨٦)
بدلات مجلس الإدارة	(١)	(١)	(٢)	(١)
الأرباح قبل الفوائد والضرائب والاستهلاك	١,١٦٥	١,٨٠٨	٢,٣٧٤	٣,٢٠٣
اهلاك أصول حق الانتفاع	(٥٠)	(٧٧)	(١٠٦)	(١٦٤)
إهلاك أصول ثابتة واستهلاك أصول غير ملموسة	(١٠٣)	(١٠١)	(١٩٢)	(٣٠٨)
مخصصات	(٧)	(٣٠)	(١٣)	(٥١)
الخسائر الانتمائية المتوقعة - عملاء	(٩٢)	(١١٠)	(٣٠٩)	(٢٠١)
رد الخسائر الانتمائية المتوقعة - عملاء	(٦)	(١)	٩٨	٤
الخسائر الانتمائية المتوقعة للأرصدة المدينة	(٤)	٠	(١٨)	٠
الأرباح الناتجة عن التشغيل	٩٠٤	١,٤٨٩	١,٨٣٣	٢,٤٨٢
فروق تقييم العملة	١١٧	(١٢)	٩٣	(١٦)
حصة الشركة في أرباح استثمارات شركات شقيقة	(٠)	(٠)	٥٤	٧٢
مصروفات / إيرادات أخرى	١	٢٤	١	٢٣
أرباح بيع أصول ثابتة	٧	١	٧	٢
المساهمة التكافلية	(١٦)	(٢٥)	(٣٢)	(٤٧)
الأرباح قبل الفوائد والضرائب	١,٠١٢	١,٤٧٦	١,٩٥٧	٢,٥١٧
صافي مصروفات تمويلية	(٤٤٨)	(٦٢٠)	(٨٢١)	(١,١٠٤)
الأرباح قبل الضرائب	٥٦٤	٨٥٦	١,١٣٦	١,٤١٣
ضرائب الدخل	(١٨٠)	(٢٧٢)	(٣٧٤)	(٤٤١)
صافي ارباح العام	٣٨٤	٥٨٤	٧٦٢	٩٧٢
وتوزع كالتالى:				
الشركة القابضة	٣٢٣	٥٢٢	٦٥٤	٨٩٢
حقوق المساهمين غير المسيطرين	٦١	٦٢	١٠٨	٨٠

ملحق ٢:

قائمة المركز المالي الدوري المجمعة

جميع الأرقام بالمليون جنيه مصري		٢٠٢٥-يونيو-٣٠	٢٠٢٤-سبتمبر-٣١
الأصول			
مخزون		٥,٦٢٨	٤,٤٢٧
أعمال تحت التنفيذ		١,٢٢٠	١,٣٤٨
علاء وأوراق قبض		٢٠,٢٣٣	١٤,٦٠١
استثمارات بالقيمة العادلة من خلال الأرباح والخسائر - وثائق صناديق استثمار		٠	٨
مصرفيات مدفوعة مقدماً وأرصدة مدينة أخرى		١٠,٠٦٢	٩,٥٩٤
نظام الإئابة والتحفيز		١٣	٨
أرصدة مدينة (مصلحة الضرائب)		٤٥	٠
تقديمية بالصندوق ولدى البنوك		٢,٠٩٦	٤,٠١٢
إجمالي الأصول المتداولة		٣٩,٢٩٧	٣٣,٩٢٧
أصول ثابتة		٢,٧٩٤	٢,٤٣٠
استثمارات عقارية		٦٤٣	٦٦٠
مشروعات تحت التنفيذ		٢٨٥	٢٧٣
أصول غير ملموسة		٦٧	٦٢
أصول حق النفع		١,٣٢٤	١,١٩٨
الشهرة		٢٧٤	٢٧٤
استثمارات في شركات شقيقة		٣٣٣	٢٦١
استثمارات مالية بالقيمة العادلة من خلال الدخل الشامل		٢٦	٢٤
استثمارات بالقيمة العادلة من خلال الدخل الشامل - وثائق صناديق استثمار		٣	٢
إجمالي الأصول غير المتداولة		٥,٧٤٩	٥,١٨٥
إجمالي الأصول		٤٥,٠٤٦	٣٩,١١٢
الالتزامات			
مخصصات		٢٦٦	١٩١
موردون وأوراق الدفع		١,٠٢٥	٩,٠٥٥
قروض قصيرة الأجل		١,٢٥٤	٧٩١
قروض طويلة الأجل وعقود للترتيب التمويلي - الجزء المتداول		١,٢٨٨	١,٢٦٥
إلتزامات تاجير تمويلي - الجزء المتداول		٢٢١	١٠٣
ضرائب الدخل		٠	٣٤
تسهيلات ائتمانية - متداولة		١٢,٦٤٥	٩,٣٣٠
مصرفيات مستحقة وأرصدة دائنة أخرى		٨,٤٠٥	٩,٨٧٩
دائنة توزيعات		١٢٤	١
إجمالي التزامات متداولة		٣٤,٤٥٤	٣٠,٦٩٠
أوراق دفع طويلة الأجل		٢١٧	١٤٢
قروض طويلة الأجل وعقود للترتيب التمويلي - الجزء الغير متداول		١,٥٠٦	٨١٢
تسهيلات ائتمانية - غير متداولة		١,٦٤١	١,١٦٤
إلتزام تاجير تمويلي - الجزء الغير متداول		١,٣٦٠	١,٢٦٨
التزامات أخرى - غير متداولة		١٦٤	١٨٣
التزامات ضريبية مؤجلة		٤٤	١٠٢
إجمالي التزامات غير متداولة		٤,٩٣٢	٣,٦٧١
إجمالي التزامات		٣٩,٣٨٦	٣٤,٣٦٠
حقوق الملكية			
رأس المال المصدر والمنفوع		١,٠٧٠	١,٠٧٠
احتياطي قانوني		٩٦	٩٦
احتياطي عام		٤٢	٤٢
احتياطي مخاطر التمويل		٧٨	٧٨
أسهم خزينة		(٨)	(٥)
احتياطي تقييم إستثمارات مالية بالقيمة العادلة من خلال الدخل الشامل		٦	٤
فروق ترجمة مترجمة		٦١	١٢٩
أرباح مرحلة		٢,١٠٨	٦٢٩
أرباح الفترة / العام بعد خصم الحقوق غير المسيطرة		٨٩٢	١,٦٨٩
إجمالي حقوق الملكية قبل الحقوق غير المسيطرة		٤,٣٤٦	٣,٧٣٢
الحقوق غير المسيطرة		١,٣١٤	١,٠١٩
إجمالي حقوق الملكية		٥,٦٦٠	٤,٧٥٢

## البيانات التطلعية

تتضمن بعض البيانات ذات الطابع التطلعي. ويقصد بالبيان التطلعي أي بيان لا يتعلق بوقائع أو أحداث تاريخية، ويمكن التعرف عليه من خلال استخدام كلمات وعبارات مثل: "وفقًا للتقديرات"، "يتوقع"، "يفترض"، "يعتقد"، "قد"، "يُقدّر"، "يأمل"، "ينوي"، "يرى"، "يمكن"، "يخطط"، "إمكانات"، "يتنبأ"، "يتوقع"، "ينبغي"، "حسب علم"، "سوف"، "من شأنه" أو أي صيغة نفي لهذه الكلمات أو تعبيرات مشابهة، وهي جميعها تهدف إلى تحديد البيان باعتباره بيانًا تطلعيًا. وينطبق ذلك بشكل خاص على البيانات التي تتضمن معلومات حول النتائج المالية المستقبلية، أو الخطط، أو التوقعات المتعلقة بأعمالنا وإدارتنا، أو نموًا وربحيتنا في المستقبل، أو الظروف الاقتصادية والتنظيمية العامة، أو أي أمور أخرى تؤثر علينا.

تعكس البيانات التطلعية وجهة نظر الإدارة الحالية فيما يتعلق بالأحداث المستقبلية، وهي مبنية على افتراضات الإدارة وتنطوي على مخاطر معروفة وغير معروفة، وعدم يقين، وعوامل أخرى قد تؤدي إلى اختلاف نتائجنا الفعلية أو أدائنا أو إنجازاتنا جوهريًا عن أي نتائج أو أداء أو إنجازات مستقبلية تم التعبير عنها أو الإشارة إليها ضمن هذه البيانات التطلعية. وقد يؤدي تحقق أو عدم تحقق أي افتراض إلى اختلاف حالتنا المالية ونتائج عملياتنا الفعلية اختلافًا جوهريًا عن، أو عدم تحقيق، التوقعات التي تم التعبير عنها أو الإشارة إليها في هذه البيانات التطلعية.

تخضع أعمالنا لعدد من المخاطر وعوامل عدم اليقين التي قد تتسبب أيضًا في أن تصبح أي بيانات أو تقديرات أو توقعات تطلعية غير دقيقة. وتشمل هذه المخاطر: تقلبات أسعار المواد الخام أو تكاليف الموظفين اللازمة لعملياتنا، قدرتنا على الاحتفاظ بخدمات بعض الموظفين الرئيسيين، قدرتنا على المنافسة بنجاح، التغيرات في الظروف السياسية أو الاجتماعية أو القانونية أو الاقتصادية في مصر، الاتجاهات الاقتصادية العالمية، تأثير الحروب أو الأنشطة الإرهابية، التضخم، تقلبات أسعار الفائدة وأسعار الصرف، وقدرة الإدارة على تحديد المخاطر المستقبلية لأعمالنا بدقة وفي الوقت المناسب وإدارة المخاطر المذكورة أعلاه.

## نبذة عن راية القابضة للاستثمارات المالية ش.م.م.

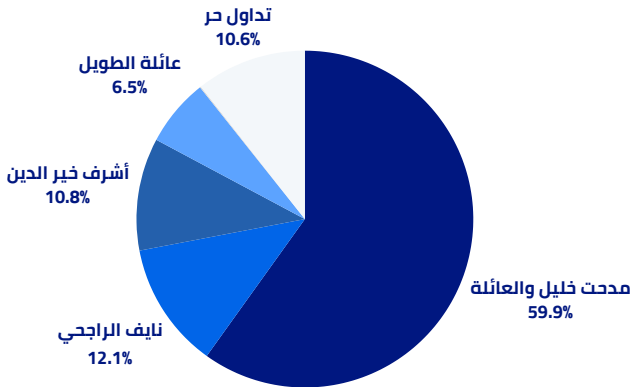
رائدة في مجال الاستثمار ذات حضور دولي قوي، شهدت شركة راية القابضة نمواً ملحوظاً مدفوعاً بنموذج أعمال قوي. نحن نستغل القطاعات ذات النمو المرتفع بشكل استراتيجي، مما يضعنا في مقدمة التقدم الاقتصادي. تم إدراج الشركة في البورصة المصرية (EGX) منذ عام ٢٠٠٥، وتمتد بصمتها الدولية لتشمل أسواقاً في المملكة العربية السعودية، الإمارات العربية المتحدة، البحرين، بولندا، نيجيريا، وتنزانيا. يتم دعم قاعدة عملائنا العالمية من قبل أكثر من ١٨,٠٠٠ موظف ذوي كفاءة عالية، والذين يعتبرون جزءاً أساسياً من نجاحنا. في الربع الثاني من ٢٠٢٥، حققت المجموعة إجمالي إيرادات موحدة بقيمة ٢٧,٧٧٨ مليون جنيه مصري، وإجمالي ربح قدره ٦,٠٠٤ مليون جنيه، و الربح قبل الفوائد والضرائب والاستهلاك (EBITDA) بقيمة ٣,٢٠٣ مليون جنيه، وصافي الدخل قبل حقوق الأقلية بلغ ٩٧٢ مليون جنيه.

تعمل راية القابضة من خلال محفظة متنوعة تضم 11 شركة، موزعة بشكل استراتيجي على القطاعات ذات النمو المرتفع في الاقتصاد الإقليمي. تنقسم محفظتنا الاستثمارية إلى:

- **البيع بالتجزئة والتوزيع:** راية للتجارة وراية للسلع الاستهلاكية سريعة التداول (FMCG)
- **التصنيع:** راية للكهرباء وراية للأغذية و راية للسيارات
- **التكنولوجيا المالية:** أمان القابضة
- **التكنولوجيا والبنية التحتية:** راية لتكنولوجيا المعلومات
- **التعهيد:** راية لخدمات مراكز الاتصالات
- **الضيافة:** راية للمباني الذكية وراية للمطاعم
- **الخدمات اللوجستية:** أسطول

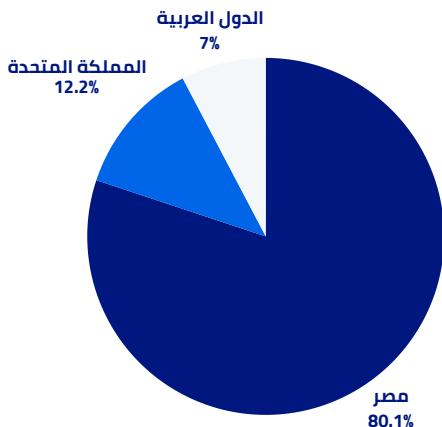
### هيكل مساهمي الشركة بتاريخ

٣٠ يونيو ٢٠٢٥



### هيكل مساهمي الشركة بالدولة بتاريخ

٣٠ يونيو ٢٠٢٥



للمزيد من المعلومات برجاء الاتصال:

حسام حسين

أحمد عطية

رنيم مليجي

### إدارة علاقات المستثمرين

[Investor Relations - Website](#)

[Investor\\_relations@rayacorp.com](mailto:Investor_relations@rayacorp.com)

٣٨٧٢٦٠٠٠

(RAYA.CA) راية القابضة للاستثمارات المالية بالبورصة المصرية

٤,٢٨١,٢٩٧,٧٦٨

عدد الأسهم المقيدة

٣,٢٠ جنيه مصري

سعر السهم (في ١٤ أغسطس ٢٠٢٥)

١٣,٧٠٠,١٥٢,٨٥٧ جنيه مصري

القيمة السوقية (في ١٤ أغسطس ٢٠٢٥)