



التقرير الشهري

31/01/2026-01/01/2026



The Egyptian Exchange
البورصة المصرية

www.egx.com.eg



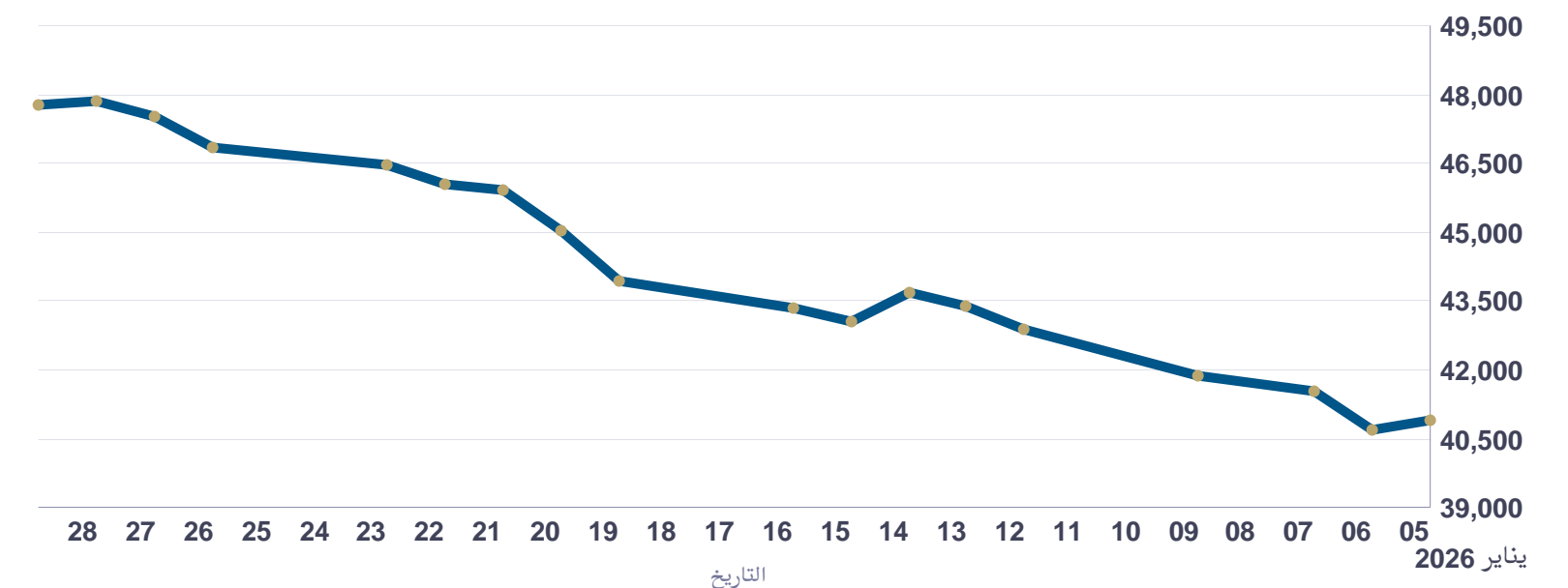
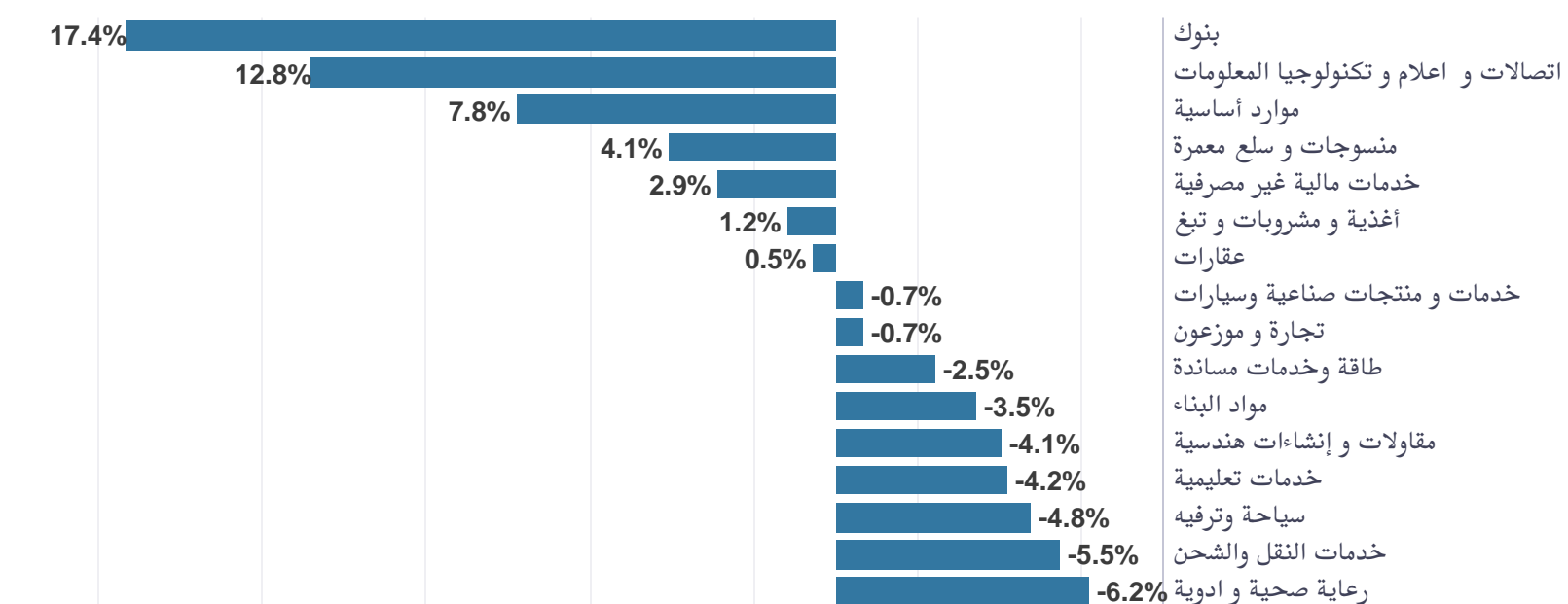
قائمة المحتويات

1	مؤشرات السوق
2	رأس المال السوقي
3	إجمالي التداولات
4	تداولات المستثمرين
7	أحداث جوهرية
9	ملحق 1
10	ملحق 2
11	ملحق 3
12	ملحق 4
13	ملحق 5
14	ملحق 6
15	ملحق 7
16	ملحق 8
17	ملحق 9

و بالنسبة لمؤشر الشريعة EGX 33 فقد سجل ارتفاعا بنحو 6.52% مغلقا عند 4,897.54 نقطة. بينما سجل مؤشر EGX30 Capped ارتفاعا بنحو 10.97% مغلقا الفترة عند 57,223.15 نقطة .

المؤشر	الفتح	أعلى قيمة	أقل قيمة	الإغلاق	التغير
مؤشر EGX30 مقوم بالجنيه	41,828.97	48,287.29	40,232.47	47,785.93	14.24%▲
مؤشر EGX70 EWI	13,125.33	13,196.94	12,145.41	12,149.57	-7.43%▼
مؤشر EGX100 EWI	17,425.88	17,526.59	16,388.83	16,827.71	-3.43%▼
مؤشر الشريعة EGX 33	4,597.77	5,000.85	4,429.78	4,897.54	6.52%▲
مؤشر EGX35-LV	4,658.13	4,951.17	4,478.87	4,834.30	3.78%▲
مؤشر EGX30 Capped	51,568.39	57,867.58	49,497.64	57,223.15	10.97%▲
مؤشر تميز	21,087.55	21,169.63	18,883.22	19,202.94	-8.94%▼
مؤشر سندات الخزانة	2,330.99			2,369.33	1.64%▲

تطور مؤشرات القطاعات



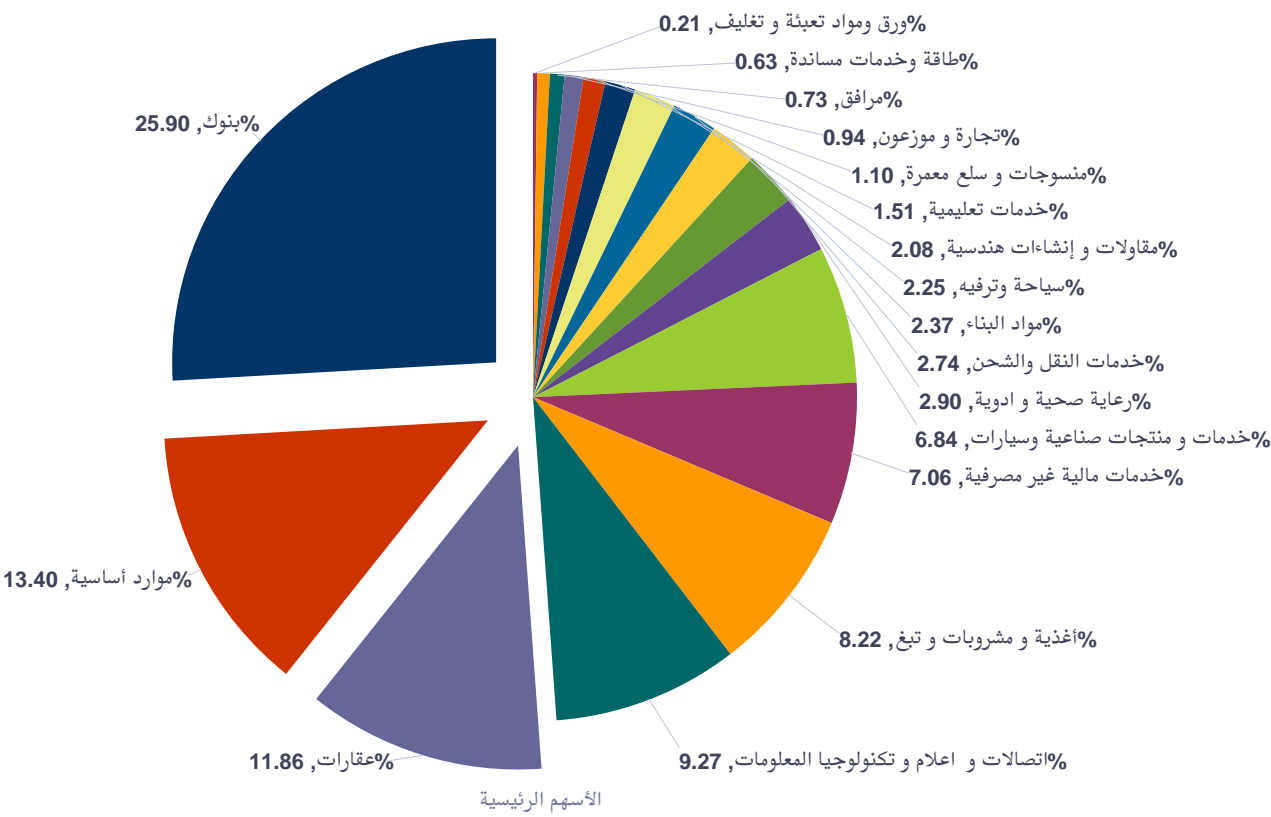
٢. رأس المال السوقي

بلغ إجمالي القيمة السوقية 3,158.5 مليار جنيه في نهاية الفترة مما يمثل ارتفاعا بنحو 5.32% خلال الفترة ، كما هو مبين في الجدول أدناه.

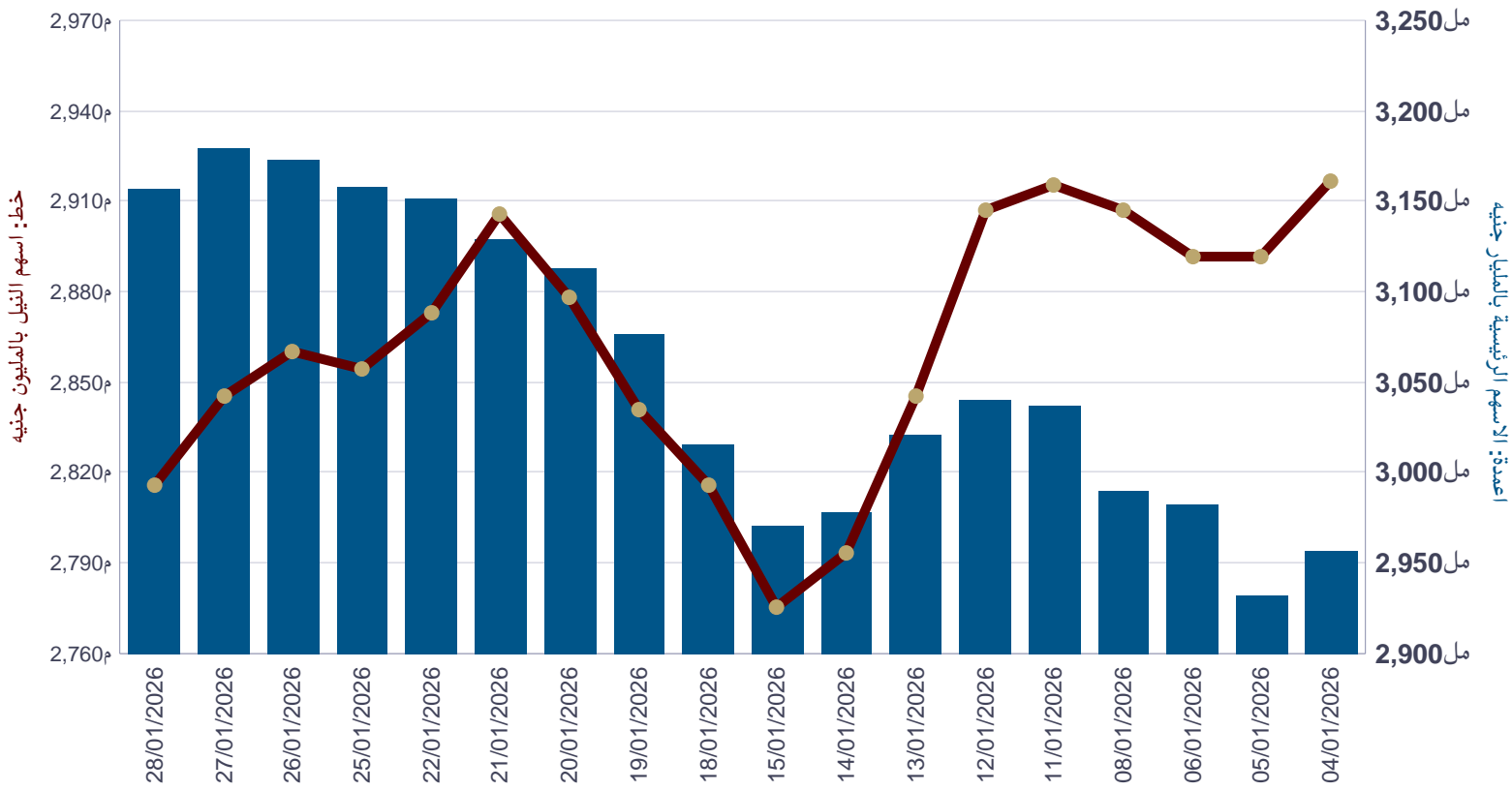
رأس المال المدفوع بالمليار جنيه	الإغلاق	الفتح	% التغير
الأسهم المقيدة	514.8	514.9	-0.0%
- أسهم اجى اكس30.	208.3	207.9	0.2%
- أسهم EGX70 EWI.	95.1	95.2	-0.1%
- أسهم EGX100 EWI.	303.4	303.2	0.1%
أسهم سوق الشركات الصغيرة والمتوسطة	0.7	0.7	0.0%

رأس المال السوقي بالمليار جنيه	الإغلاق	الفتح	% التغير
الأسهم المقيدة	3,158.5	2,998.9	5.3%
- أسهم اجى اكس30.	1,819.0	1,621.9	12.2%
- أسهم EGX70 EWI.	709.1	728.3	-2.6%
- أسهم EGX100 EWI.	2,528.1	2,350.2	7.6%
أسهم سوق الشركات الصغيرة والمتوسطة	2.8	3.0	-4.8%

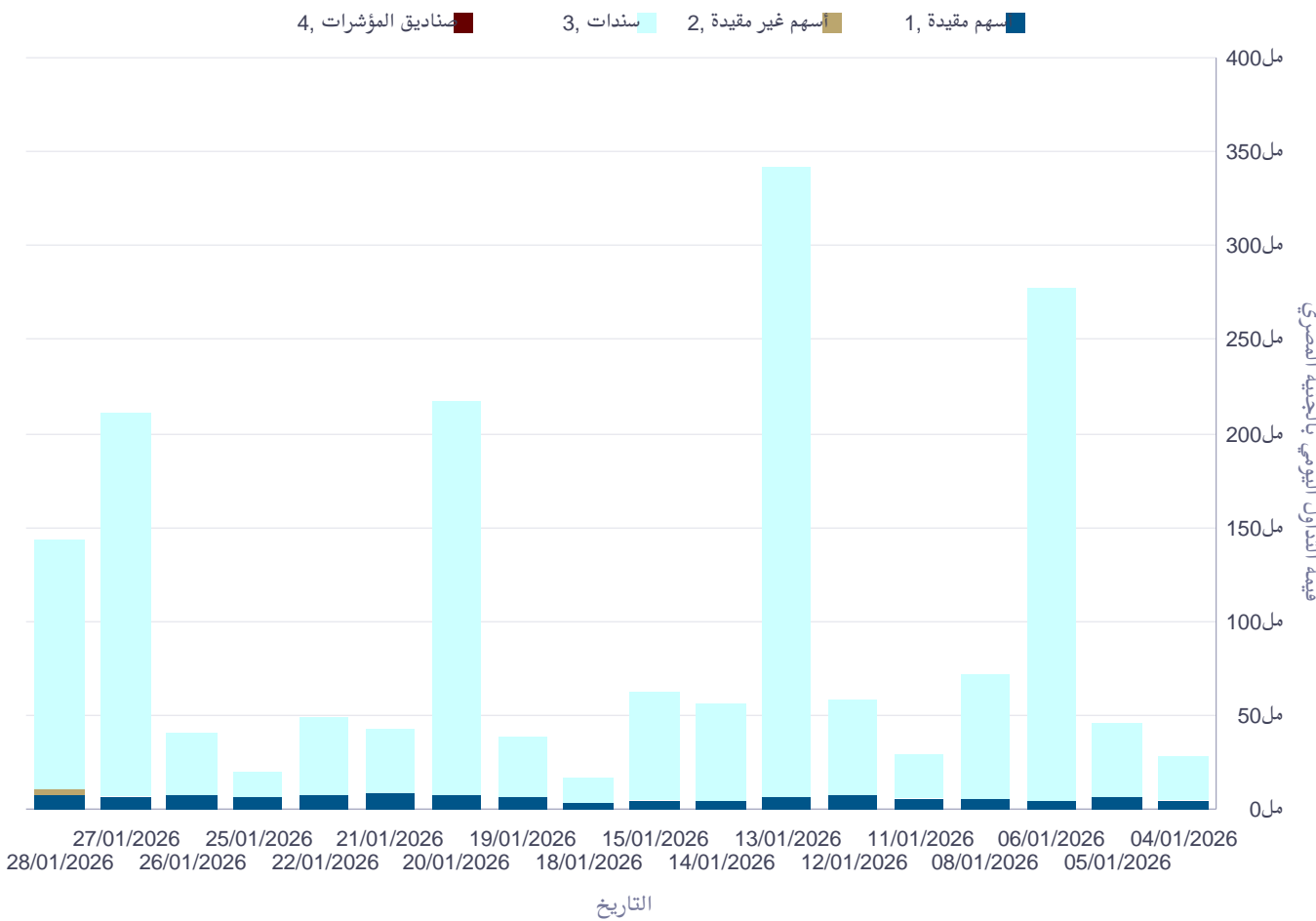
رأس المال السوقي حسب القطاعات



رأس المال السوقي



٣. إجمالي التداولات



بلغ إجمالي قيمة التداول خلال الشهر الحالي نحو 2,087.1 مليار فى حين بلغت كمية التداول نحو 31,290 مليون ورقة منفذة على 2,608 ألف عملية .

و ذلك مقارنة بإجمالي قيمة تداول قدرها 2,078.1 مليار جنيه و كمية تداول بلغت 73,769 مليون ورقة منفذة على 3,306 ألف عملية خلال الشهر الماضي

هذا و قد استحوذت الأسهم على 6.34 % من إجمالي قيمة التداول داخل المقصورة. فى حين مثلت قيمة التداول للسندات / اذون نحو 93.66 % خلال الشهر

يناير - 2026			ديسمبر - 2025		
الأسواق	القيمة بالجنيه مصرى	حجم التداولات	عدد العمليات	القيمة بالجنيه مصرى	حجم التداولات
الاسهم المقيدة - تشمل سوق الشركات الصغيرة والمتوسطة	110,914,186,781	30,928,419,067	2,588,438	150,306,532,462	73,209,906,770
الأسهم الغير مقيدة (OTC)	5,103,925,512	107,218,412	4,532	13,916,004,330	379,148,588
السندات / اذون	1,631,059,924,108	238,639,321	9,341	1,785,465,757,533	174,547,186
صناديق المؤشرات	47,596,354	879,992	5,515	11,237,305	237,010
سوق الشركات الصغيرة والمتوسطة	419,944,815	359,411,947	41,750	829,751,170	807,566,670
الاجمالى	1,747,125,632,755	31,275,156,792	2,607,826	1,949,699,531,630	73,763,839,554
			عدد العمليات		عدد العمليات

٤. تداولات المستثمرين

سجلت تعاملات المصريين نسبة 85.7% من إجمالي التعاملات على الأسهم المقيدة ، بينما استحوذ الأجانب على نسبة 9.1% و العرب على 5.2% و ذلك بعد استبعاد الصفقات. و قد سجل الأجانب صافي شراء بقيمة 3,604.5 مليون جنيه بينما سجل العرب صافي بيع بقيمة 505.9 مليون جنيه و ذلك بعد استبعاد الصفقات.

و الجدير بالذكر أن تعاملات المصريين مثلت 85.7% من قيمة التداول للأسهم المقيدة منذ أول العام بعد استبعاد الصفقات ، بينما سجل الأجانب 9.1% و سجل العرب 5.2% و قد سجل الأجانب صافي شراء بنحو 3,604.5 مليون جنيه و سجل العرب صافي بيع بنحو 505.9 مليون جنيه و ذلك على الأسهم المقيدة بعد استبعاد الصفقات منذ بداية العام.

تداول المؤسسات على الأسهم المقيدة - شامل الصفقات

المؤسسات	شراء	بيع	صافي شراء	مصريون			عرب			اجانب	
				شراء	بيع	صافي شراء	شراء	بيع	صافي شراء	بيع	صافي شراء
N/A				76.0	20.8	55.2					
أخرى	431.0	944.9	(513.9)	376.4	148.2	228.3	102.8	46.0	56.8		
بنوك	348.7	345.5	3.2	53.6	154.6	(101.0)	516.4	104.1	412.2		
شركات	13,169.8	15,054.7	(1,884.9)	1,039.4	1,460.6	(421.2)	4,803.7	5,271.9	(468.2)		
صناديق	2,322.1	1,745.9	576.2	590.6	108.4	482.2	6,193.2	2,646.5	3,546.8		
محافظ	2,874.9	5,281.5	(2,406.6)								
الإجمالي	19,146.6	23,372.6	(4,226.0)	2,060.0	1,871.7	188.3	11,692.2	8,089.4	3,602.8		

الأسهم المقيدة بدون صفقات

الجنسيات	شراء	بيع	شراء + بيع	صافي شراء	شراء	بيع	مؤسسات	
							شراء + بيع	صافي شراء
مصريون	74,146.2	73,125.9	147,272.1	1,020.3	18,985.1	23,104.0	42,089.1	(4,118.9)
عرب	3,444.2	4,179.6	7,623.8	(735.4)	2,060.0	1,830.4	3,890.4	229.6
اجانب	111.3	109.7	221.0	1.7	11,692.2	8,089.4	19,781.5	3,602.8
الإجمالي	77,701.7	77,415.2	155,116.9	286.5	32,737.3	33,023.8	65,761.0	(286.5)

التداول حسب فئات المستثمرين بالمليون جنيه

الأسهم المقيدة شاملة الصفقات

الجنسيات	شراء	بيع	شراء + بيع	صافي شراء	شراء	بيع	مؤسسات	
							شراء + بيع	صافي شراء
مصريون	74,380.7	73,125.9	147,506.6	1,254.8	19,146.6	23,372.6	42,519.1	(4,226.0)
العرب	3,514.5	4,345.0	7,859.5	(830.6)	2,060.0	1,871.7	3,931.7	188.3
الأجانب	120.3	109.7	229.9	10.6	11,692.2	8,089.4	19,781.5	3,602.8
الإجمالي	78,015.5	77,580.6	155,596.0	434.9	32,898.7	33,333.6	66,232.4	(434.9)

السندات / أذون

الجنسيات	شراء	بيع	شراء + بيع	صافي شراء	شراء	بيع	مؤسسات	
							شراء + بيع	صافي شراء
مصريون	6,978.7	293.0	7,271.6	6,685.7	1,231,984.5	1,431,711.8	2,663,696.3	(199,727.2)
العرب	620.0	99.4	719.5	520.6	86,860.0	83,594.2	170,454.2	3,265.8
الأجانب	89.5	0.0	89.5	89.4	304,527.2	115,361.5	419,888.7	189,165.7
الإجمالي	7,688.2	392.4	8,080.6	7,295.7	1,623,371.7	1,630,667.5	3,254,039.2	(7,295.7)

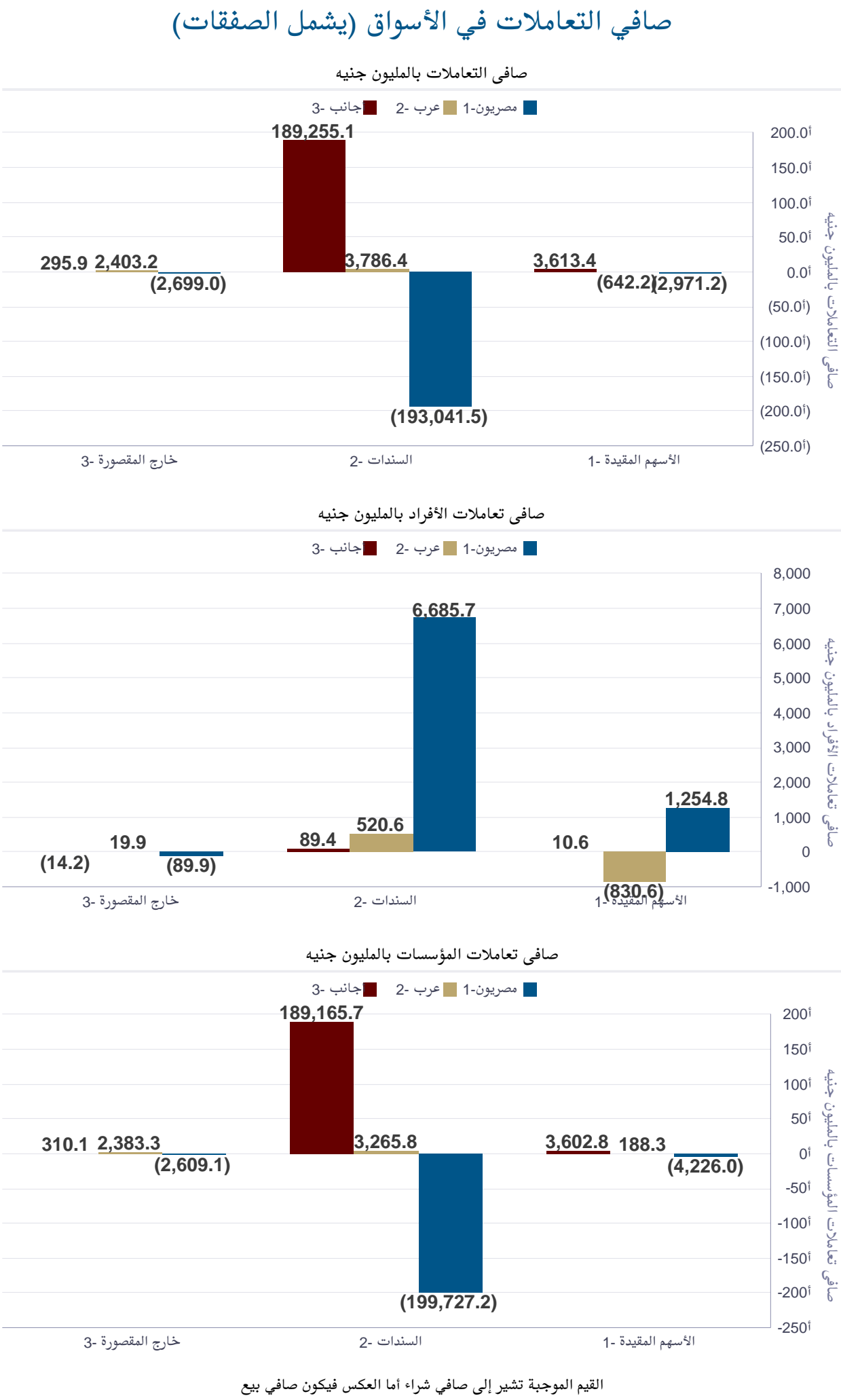
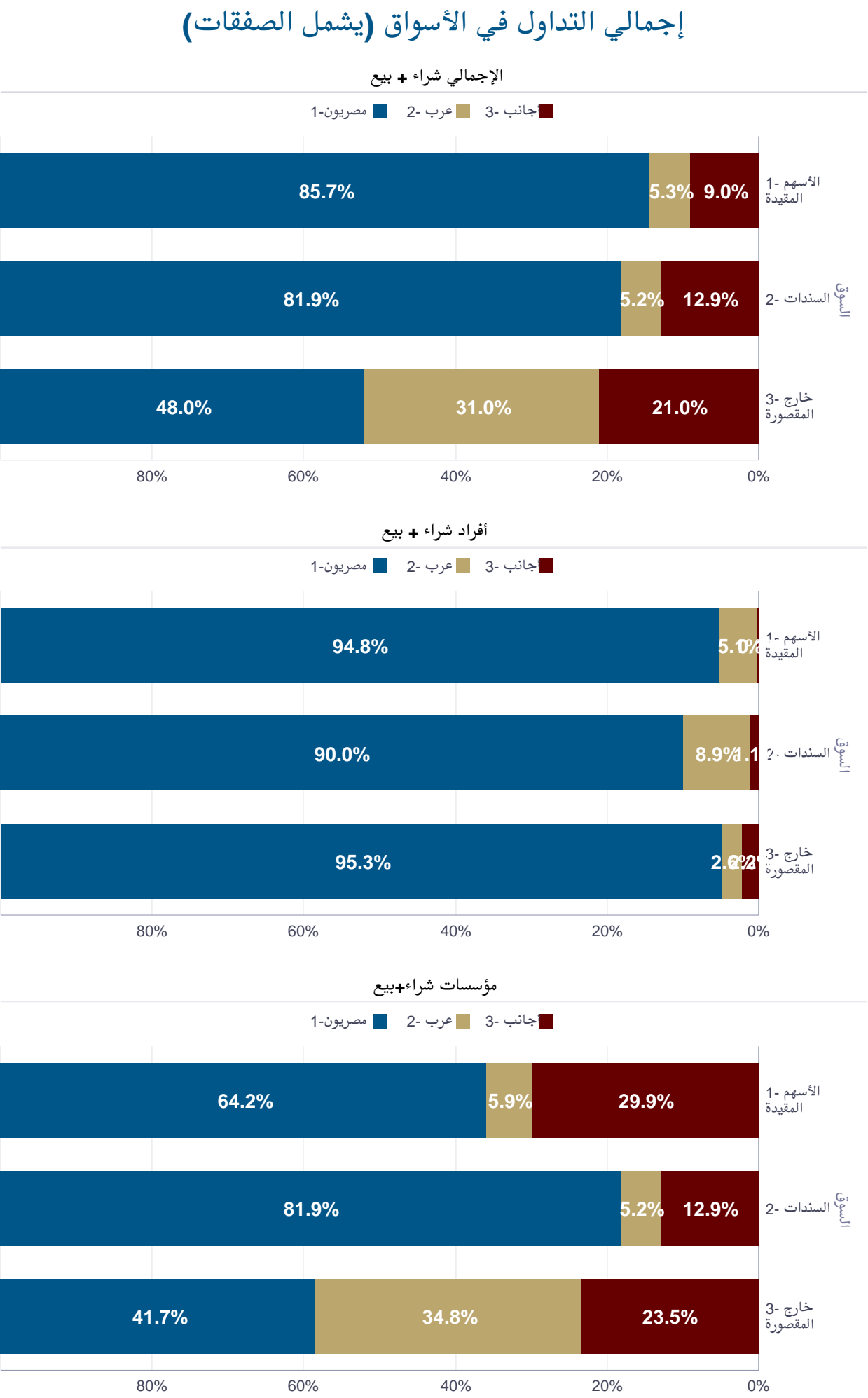
خارج المقصورة

الجنسيات	شراء	بيع	شراء + بيع	صافي شراء	شراء	بيع	مؤسسات	
							شراء + بيع	صافي شراء
مصريون	531.7	621.6	1,153.4	(89.9)	569.2	3,178.3	3,747.6	(2,609.1)
العرب	25.5	5.6	31.1	19.9	2,758.3	375.0	3,133.2	2,383.3
الأجانب	5.9	20.2	26.1	(14.2)	1,213.3	903.2	2,116.5	310.1
الإجمالي	563.2	647.4	1,210.6	(84.3)	4,540.8	4,456.5	8,997.3	84.3

الأسهم المقيدة شامل الصفقات و السندات والأذون و خارج المقصورة

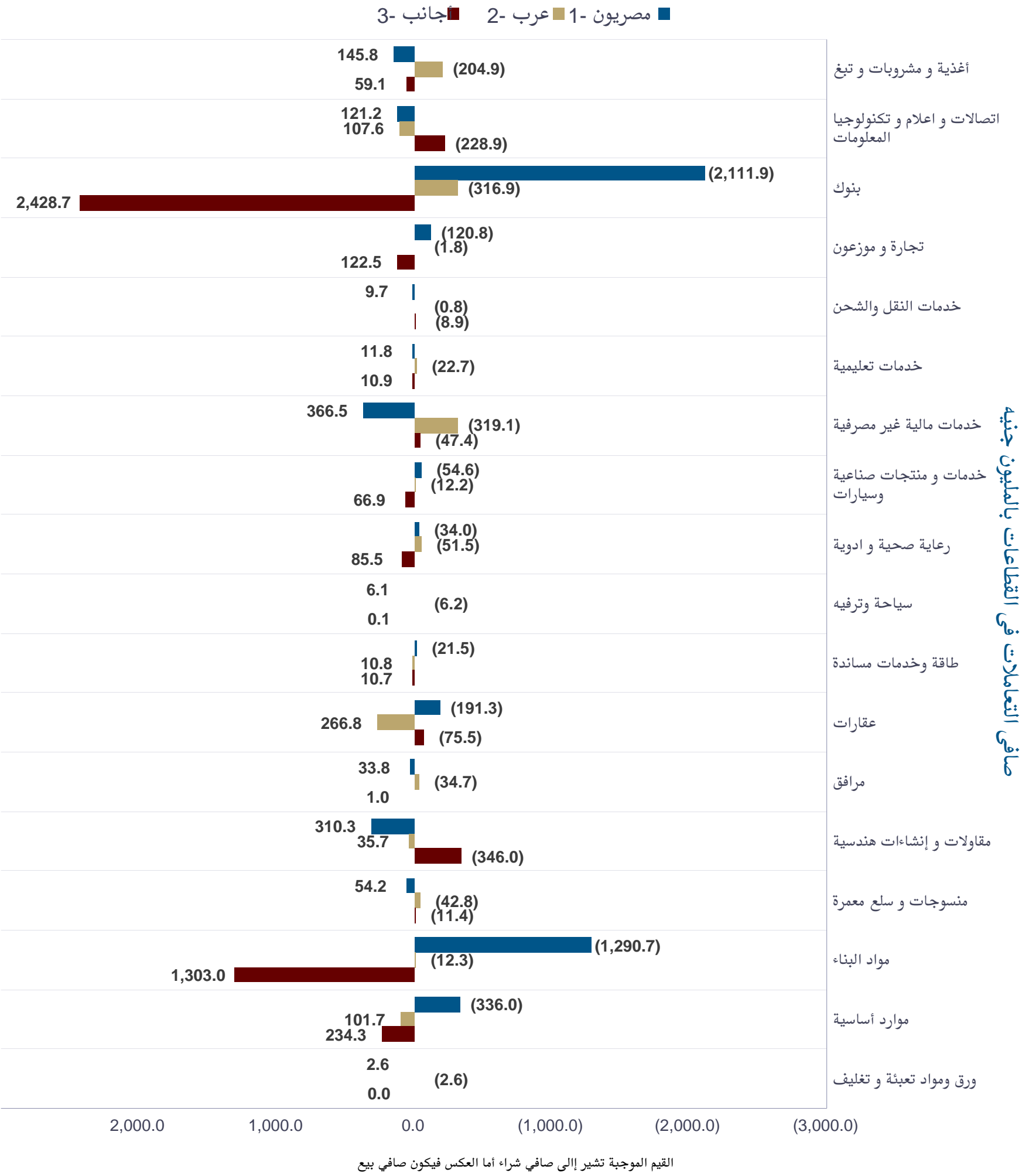
الجنسيات	شراء	بيع	شراء + بيع	صافي شراء	شراء	بيع	مؤسسات	
							شراء + بيع	صافي شراء
مصريون	81,891.2	74,040.5	155,931.6	7,850.7	1,251,700.3	1,458,262.7	2,709,963.0	(206,562.4)
العرب	4,160.0	4,450.1	8,610.1	(290.1)	91,678.3	85,840.9	177,519.2	5,837.5
الأجانب	215.7	129.8	345.5	85.8	317,432.6	124,354.1	441,786.7	193,078.5
الإجمالي	86,266.8	78,620.4	164,887.2	7,646.4	1,660,811.2	1,668,457.6	3,329,268.9	(7,646.4)

٤. تداولات المستثمرين (يتبع)



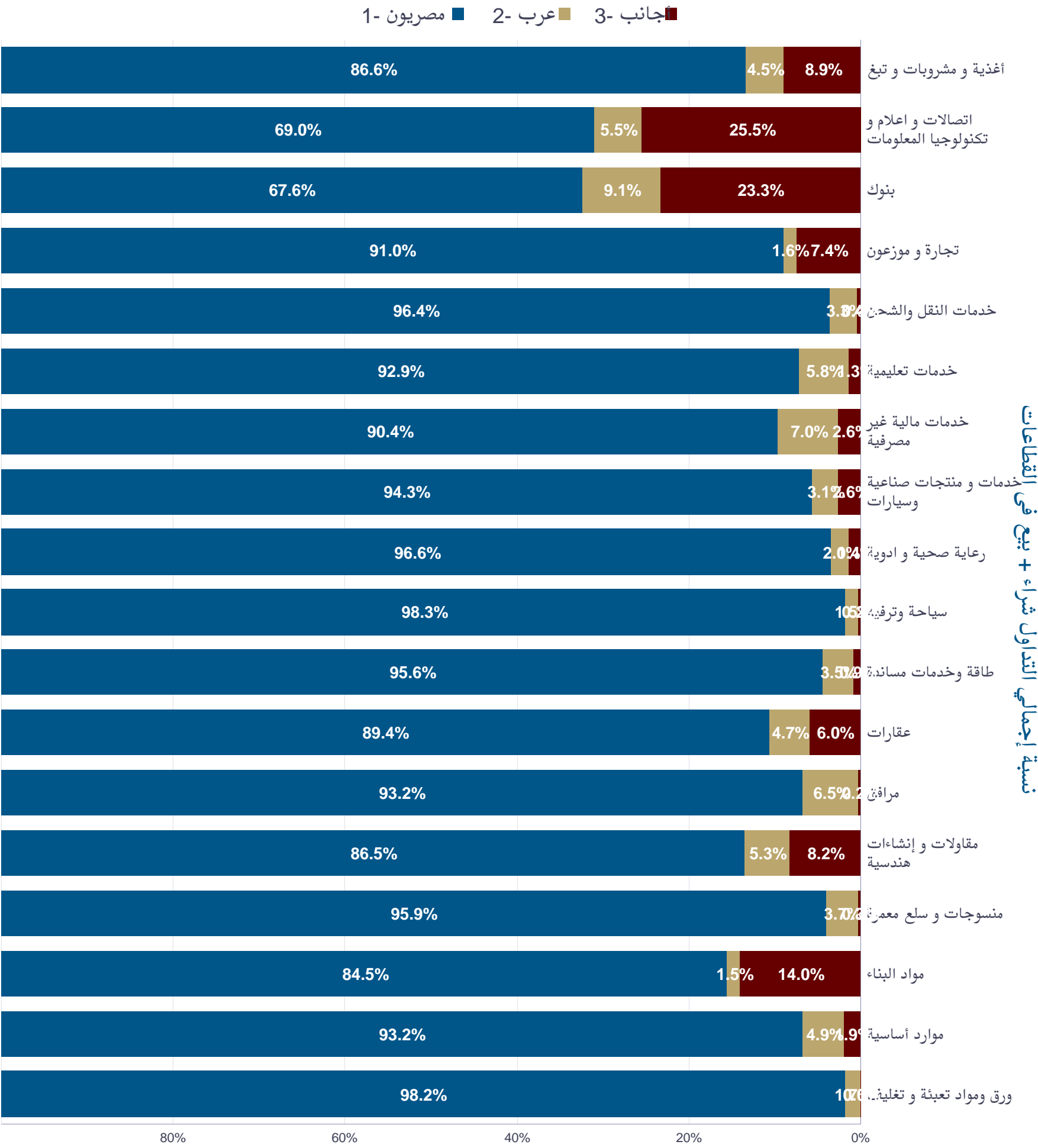
٤. تداولات المستثمرين (يتبع)

صافي التداول حسب قطاعات الأسهم المقيدة (بدون الصفقات)



صافي التعاملات في القطاعات بالمليون جنيه

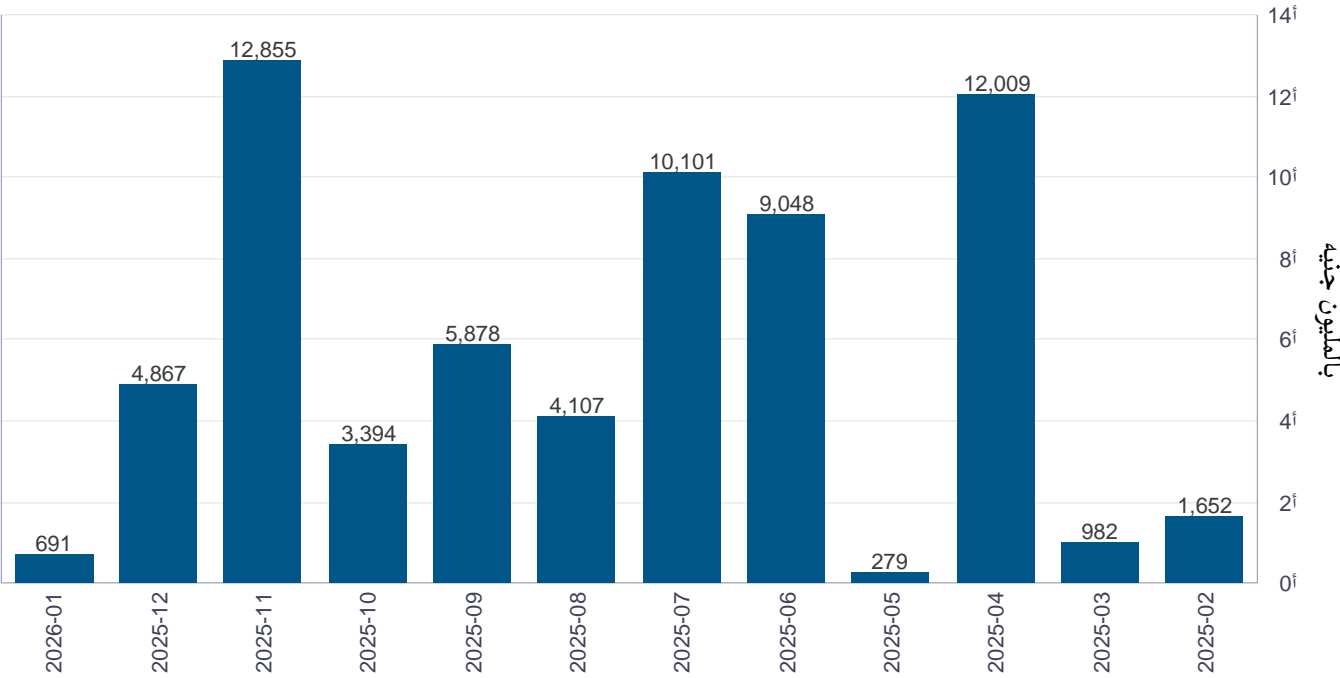
إجمالي التداول حسب قطاعات الأسهم المقيدة (بدون الصفقات)



٥. أحداث جوهريّة

زيادات رؤوس الأموال شهريا بالمليون جنيه

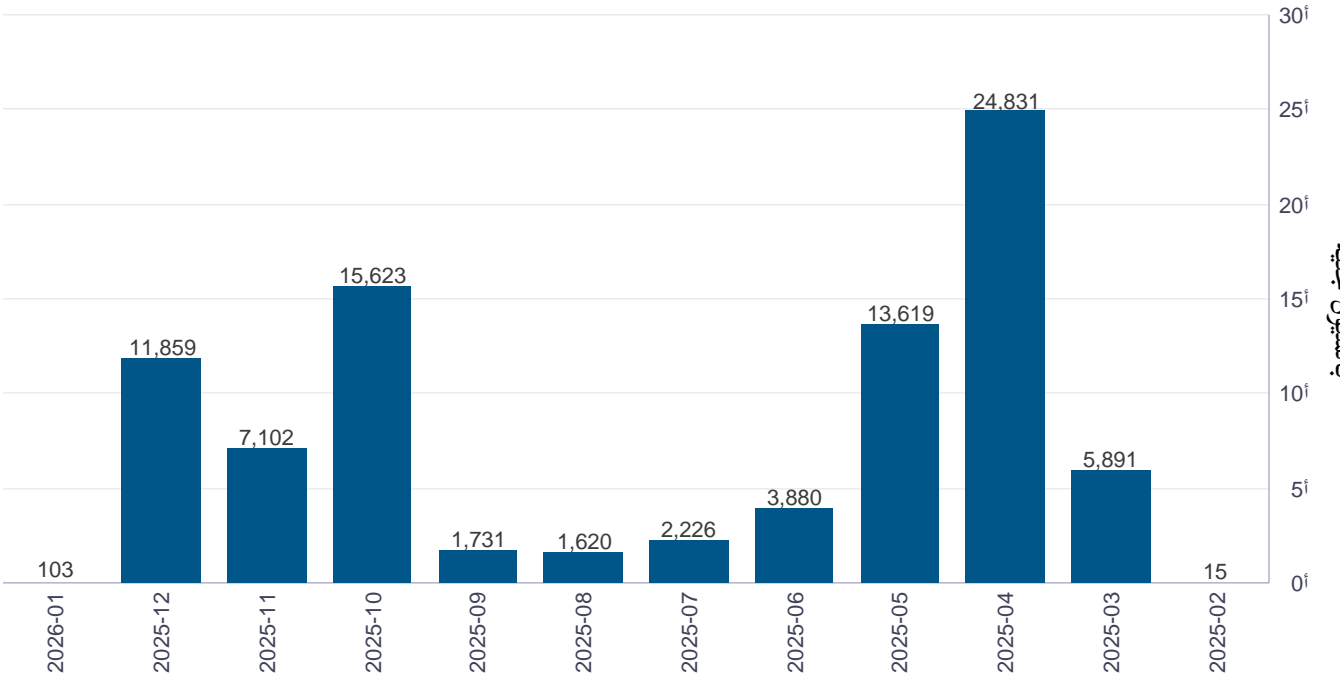
تشمل كل أنواع زيادات رؤوس الاموال



الشهر - آخر 12 شهر بهم زيادات رؤوس أموال

توزيعات الأرباح النقدية شهريا بالمليون جنيه

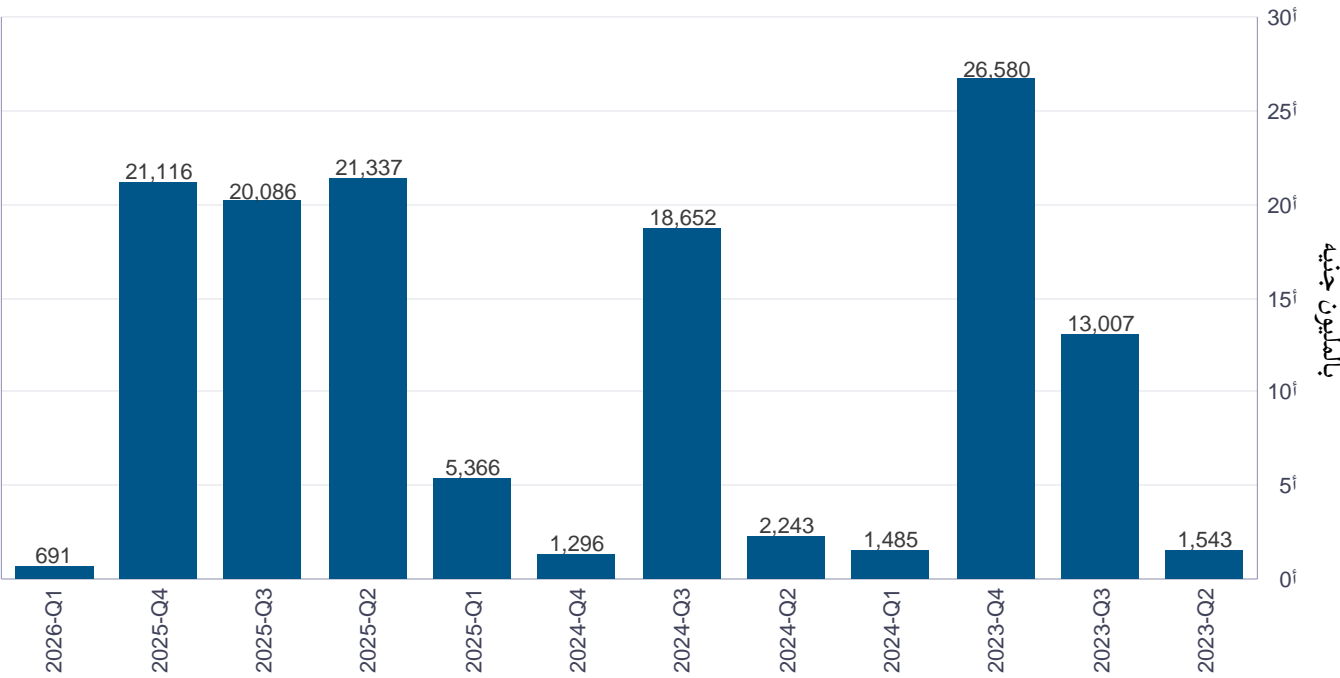
آخر 12 شهر بهم توزيعات أرباح نقدية



الشهر - آخر 12 شهر بهم توزيعات أرباح نقدية

زيادات رؤوس الأموال الربع سنويه بالمليون جنيه

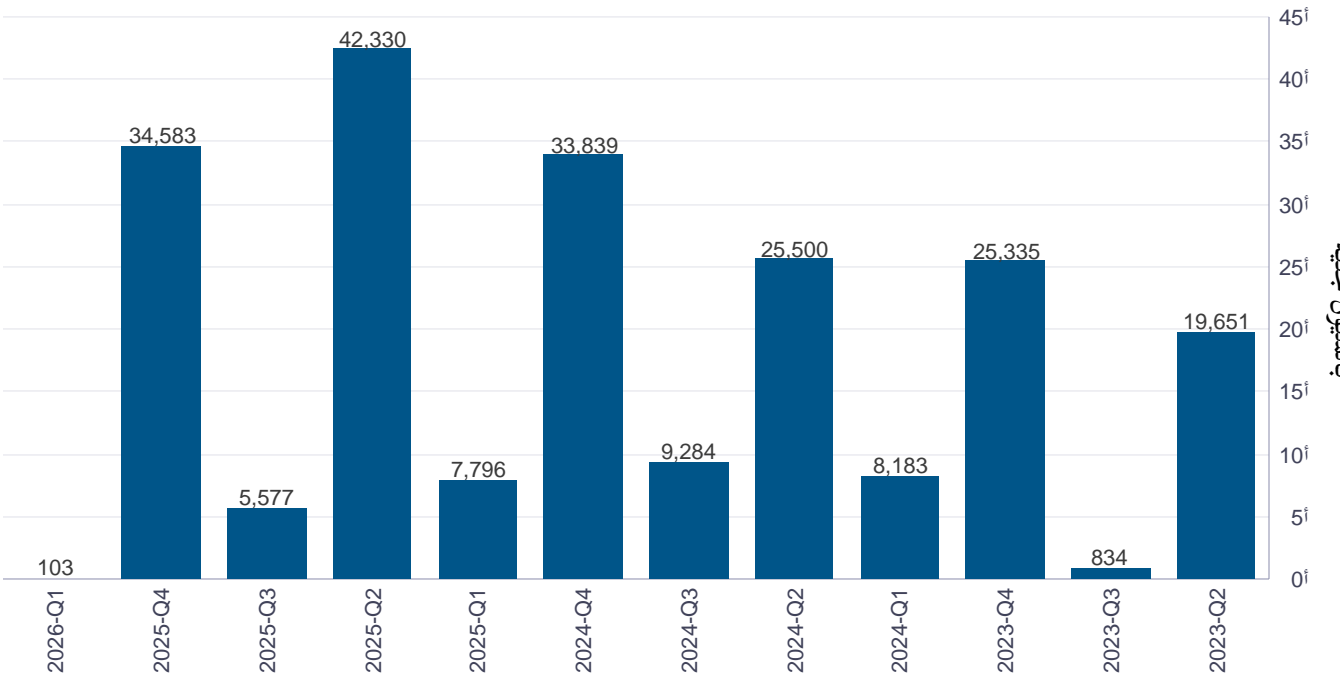
تشمل كل أنواع زيادات رؤوس الاموال



ربع سنه - آخر 12 ربع سنه بها زيادات رؤوس أموال

توزيعات الأرباح النقدية الربع سنويه بالمليون جنيه

آخر 12 ربع سنه بها توزيعات أرباح نقدية



ربع سنه - آخر 12 ربع سنه بها توزيعات أرباح نقدية

٥. أحداث جوهريّة (يتبع)

- قيد شركات

الكود	اسم الشركة	الأسهم المقيدة	القيمة الاسمية	العملة	تاريخ القيد
EGS540S	جورميه ايجيبت دوت كوم للاغذية	400,000,000	0.25	EGP	20/01/2026

- حقوق الاكتتاب لقدامى المساهمين

التاريخ	كود الورقة المالية	الورقة المالية	العملة	اسهم الزيادة	سعر السهم
05/01/2026	EGS071L1C018	اطلس للاستثمار والصناعات الغذائية	EGP	500,000,000	0.1

- زيادة رؤوس الأموال

التاريخ	كود الورقة المالية	الورقة المالية	العملة	الاسهم قبل الزيادة	الاسهم بعد الزيادة	زيادة رأس المال
05/01/2026	EGS651B1C018	الخليجية الكندية للاستثمار العقاري العربي	EGP	60,000,000	210,000,000	75,000,000
05/01/2026	EGS7D5P1C019	اكت فاينانشال للاستشارات	EGP	1,125,685,992	1,142,571,282	4,221,323
12/01/2026	EGS380S1C017	سيدى كرير للبتروكيماويات - سيدبك	EGP	907,200,000	1,134,000,000	453,600,000
12/01/2026	EGS63041C015	المهندس للتأمين	EGP	200,000,000	260,000,000	150,000,000
12/01/2026	EGS681D1C010	EAC المصرية العربية (ثمار) لتداول الاوراق المالية والسندات	EGP	90,000,000	100,000,000	8,000,000

- الكوبونات المدفوعة

كود الورقة المالية	الورقة المالية	عملة الورقة	رقم الكوبون	تاريخ نهاية الحق	تاريخ الصرف	القيمة	عملة الكوبون
EGS38171C012	جلاكسو سميثكلاین	EGP	24	11/01/2026	14/01/2026	1	EGP
EGS72201C014	القاهرة للخدمات التعليمية	EGP	25	18/01/2026	21/01/2026	1.4	EGP
EGS38421C011	مصر للزيوت و الصابون	EGP	23	26/01/2026	29/01/2026	0.5	EGP

ملحق (ا)

- تداول الأوراق المالية المقيدة شامل الصفقات

الأوراق المالية المقيدة حسب أنواعها			
عدد العمليات	حجم التداول	قيمة التداول بالجنيه	الأوراق المالية المقيدة
2,588,438	30,928,419,067	110,914,186,781	أسهم
9,341	238,639,321	1,631,059,924,108	سندات/أذون
5,515	879,992	47,596,354	صناديق المؤشرات
2,603,294	31,167,938,380	1,742,021,707,243	الإجمالي

الأسهم المقيدة حسب المؤشرات			
عدد العمليات	حجم التداول	قيم التداول	المؤشرات
968,557	4,607,677,394	59,585,637,231	EGX 30
868,144	12,475,390,524	29,025,251,070	EGX 70 EWI
1,836,701	17,083,067,918	88,610,888,301	EGX100 EWI
17,476	163,608,027	215,366,706	TAMAYUZ

السندات المقيدة حسب أنواعها			
عدد العمليات	حجم التداول	قيم التداول	انواع السندات
9,341	238,639,321	1,631,059,924,108	خزانة
9,341	238,639,321	1,631,059,924,108	الاجمالي

الأسهم المقيدة حسب القطاعات			
عدد العمليات	حجم التداول	قيم التداول بالجنيه	القطاعات
482,980	7,736,795,348	21,864,341,865	عقارات
288,938	5,352,984,150	17,981,539,063	خدمات مالية غير مصرفية
176,374	226,054,843	12,540,604,935	بنوك
195,023	2,466,226,783	12,165,848,893	اتصالات و اعلام و تكنولوجيا المعلومات
256,917	404,583,503	9,415,081,467	موارد اساسية
278,174	3,118,634,551	7,863,440,730	اغذية و مشروبات و تبغ
216,121	3,740,250,677	5,988,364,885	رعاية صحية و ادوية
146,716	1,344,757,373	5,516,104,893	خدمات و منتجات صناعية وسيارات
131,168	444,141,672	4,904,399,528	مواد البناء
136,227	2,991,691,391	4,602,604,873	مقاولات و إنشاءات هندسية
78,678	548,605,431	2,272,390,336	منسوجات و سلع معمرة
45,574	101,478,511	1,569,114,495	خدمات النقل والشحن
29,761	108,646,214	1,011,402,655	سياحة وترفيه
41,988	226,507,917	975,763,017	تجارة و موزعون
25,483	91,458,559	759,974,597	طاقة وخدمات مساندة
22,896	1,741,367,550	553,010,788	ورق ومواد تعبئة و تغليف
19,750	32,538,680	524,463,377	مرافق
15,670	251,695,914	405,736,384	خدمات تعليمية
2,588,438	30,928,419,067	110,914,186,781	الإجمالي

ملحق (٢)

قطاعات الأسهم المقيدة الرئيسية من حيث قيم التداول(بدون الصفقات)

#	القطاعات	قيمة التداول بالجنيه	النسبة من الإجمالي	حجم التداول (أسهم)	عدد العمليات	صافي مشتريات غير المصريين بالجنيه	رأس المال السوقي بالجنيه	رأس المال المدفوع بالجنيه	P/E	.Avg %DY
1	عقارات	21,825,634,591	19.8%	7,728,294,817	478,317	190,992,224	374,205,961,249	56,646,427,777	17.19	5.14
2	خدمات مالية غير مصرفية	17,923,024,565	16.3%	5,340,280,638	286,963	-366,677,747	222,880,184,504	86,202,078,995	11.83	4.17
3	بنوك	12,540,604,935	11.4%	226,054,843	176,374	2,111,857,067	817,253,881,418	184,967,955,643	4.62	8.01
4	اتصالات و اعلام و تكنولوجيا المعلومات	11,965,053,857	10.9%	2,441,343,075	191,779	-121,275,468	292,610,996,183	31,970,239,941	17.10	3.19
5	موارد أساسية	9,412,977,968	8.6%	402,804,096	256,154	335,613,468	422,909,422,226	50,000,085,461	13.90	7.03
6	أغذية و مشروبات و تبغ	7,835,704,889	7.1%	3,111,265,837	277,481	-145,819,622	259,498,539,404	9,591,334,655	17.56	3.70
7	رعاية صحية و ادوية	5,967,235,556	5.4%	3,737,583,584	214,179	33,005,241	91,636,155,025	10,142,082,062	18.01	3.86
8	خدمات و منتجات صناعية وسيارات	5,197,948,515	4.7%	1,206,971,458	139,445	55,605,304	215,712,895,907	6,150,205,046	16.22	4.07
9	مواد البناء	4,904,399,528	4.5%	444,141,672	131,168	1,290,668,465	74,781,834,656	8,552,829,907	24.04	3.15
10	مقاولات و إنشاءات هندسية	4,448,062,410	4.0%	2,834,029,536	123,211	-311,009,362	65,717,062,796	4,001,095,241	26.23	4.10
11	منسوجات و سلع معمرة	2,272,390,336	2.1%	548,605,431	78,678	-54,151,646	34,613,903,997	6,635,008,451	8.63	7.27
12	خدمات النقل والشحن	1,569,114,495	1.4%	101,478,511	45,574	-9,692,442	86,377,534,470	4,114,703,217	6.95	7.60
13	سياحة وترفيه	980,946,121	0.9%	86,278,756	27,316	-5,989,693	70,909,886,832	36,954,840,655	16.38	6.15
14	تجارة و موزعون	932,734,023	0.8%	86,508,978	35,979	120,228,736	29,622,790,920	2,723,839,990	12.57	9.92
15	طاقة وخدمات مساندة	759,974,597	0.7%	91,458,559	25,483	21,450,391	19,812,562,172	10,516,367,716	6.36	11.32
16	ورق ومواد تعبئة و تغليف	553,010,788	0.5%	1,741,367,550	22,896	-2,626,951	6,506,279,075	745,082,634	3.72	48.39
17	مرافق	524,463,377	0.5%	32,538,680	19,750	-33,782,054	22,970,602,605	2,118,400,330	21.08	1.20
18	خدمات تعليمية	405,736,384	0.4%	251,695,914	15,670	-11,839,329	47,659,415,151	2,024,653,321	29.02	1.56
	الإجمالي/المتوسط	110,019,016,934	100.0%	30,412,701,935	2,546,417	3,096,556,584	3,155,679,908,589	514,057,231,043	15.08	7.77

ملحق (٣)

أعلى 20 شركة وساطة من حيث قيمة التداول (السوق الرئيسي - خارج المقصورة - سوق الشركات الصغيرة والمتوسطة)

#	شركة وساطة	قيمة التداول بالجنيه	النسبة من الإجمالي	حجم التداول(أسهم)	عدد العمليات
1	ثاندر لتداول الأوراق المالية	26,828,771,296	13.7%	10,977,571,528	1,686,810
2	إي إف جي هيرميس الدولية للسمسة في الأوراق المالية	18,414,444,142	9.4%	715,388,398	143,146
3	هيرميس للوساطة في الاوراق المالية	17,586,857,036	9.0%	3,309,976,397	243,584
4	التجاري الدولي للسمسة في الأوراق المالية	17,463,624,841	8.9%	1,905,223,899	161,580
5	مباشر لتداول الأوراق المالية والسندات	16,471,930,458	8.4%	4,946,911,123	333,685
6	كايرو كابيتال سيكيوريتيز لتداول الاوراق المالية	14,083,943,686	7.2%	2,753,617,829	143,120
7	بلتون لتداول الاوراق المالية	12,181,769,703	6.2%	1,913,392,577	141,280
8	أسطول لتداول الاوراق المالية والوساطة في السندات	10,531,479,287	5.4%	4,818,344,488	261,652
9	بايونيرز لتداول الأوراق المالية والسندات	10,475,376,472	5.3%	3,859,760,873	219,934
10	عربية اون لاين للوساطة والسمسة في الأوراق المالية والسندات	9,308,529,814	4.7%	2,258,698,323	138,036
11	الأهلي فاروس لتداول الأوراق المالية	8,274,585,353	4.2%	789,893,034	94,691
12	تايفون للوساطة فى الاوراق المالية	7,389,904,727	3.8%	2,929,128,751	190,321
13	شركة العربي الأفريقي الدولي لتداول الأوراق المالية والسندات	5,888,172,522	3.0%	2,012,685,662	57,644
14	ارقام لتداول الاوراق المالية شركة مساهمة مصرية	4,110,347,723	2.1%	163,238,327	109,731
15	نعيم للوساطة فى الاوراق المالية	3,742,583,159	1.9%	656,900,204	75,370
16	ميراج لتداول الاوراق المالية	3,535,357,032	1.8%	1,732,059,118	125,326
17	سيجما لتداول الأوراق المالية	2,882,034,213	1.5%	883,828,000	60,180
18	اتش سى لتداول الأوراق المالية والسندات	2,706,760,324	1.4%	287,198,282	37,468
19	حلوان لتداول الأوراق المالية	2,428,627,015	1.2%	1,091,865,945	81,912
20	المصرية العربية (ثمار) لتداول الأوراق المالية والوساطة في السندات	2,079,847,910	1.1%	793,398,974	55,678

ترتيب المتعاملين الرئيسين / غير الرئيسين حسب قيم التداول

#	المتعاملون	قيم التداول بالجنيه	النسبة من الإجمالي	حجم التداول	عدد العمليات
1	البنك الاهلي المصري	460,755,331,743	14.1%	23,897,470	1,858
2	سيتى بنك	291,141,619,107	8.9%	59,022,248	1,059
3	أبو ظبي الأول مصر ش.م.م	247,747,912,690	7.6%	99,194,756	552
4	بنك اتش اس بي سي مصر	200,325,578,686	6.1%	71,312,652	858
5	بنك مصر	190,935,941,021	5.9%	16,208,871	4,722
6	بنك كريدى أجريكول	186,555,131,573	5.7%	23,840,617	882
7	التجاري وفا بنك ايجيبت ش.م.م	175,832,532,358	5.4%	16,845,720	563
8	بنك قناة السويس	170,756,113,143	5.2%	13,665,046	284
9	البنك الاهلي الكويتي - مصر	158,508,984,223	4.9%	12,077,018	909
10	البنك العربى الافريقى	145,586,304,631	4.5%	23,183,132	1,085
11	البنك العربى المحدود	131,816,953,460	4.0%	11,300,723	732
12	بنك قطر الوطني	104,725,981,790	3.2%	8,115,018	662
13	مصرف أبوظبي الإسلامي	83,241,816,798	2.6%	7,354,402	374
14	بنك القاهرة	81,373,566,694	2.5%	5,763,129	568
15	البنك العقاري المصري العربي	79,387,347,661	2.4%	12,162,975	271
16	البنك المصرى الخليجى	78,399,866,675	2.4%	10,997,912	523
17	بنك بيت التمويل الكويتي (مصر)	59,811,062,215	1.8%	6,530,188	353
18	الامارات دبي الوطني	50,783,933,930	1.6%	5,363,707	310
19	CIB البنك التجاري الدولي- مصر سي أي بي	47,602,209,864	1.5%	3,631,370	397
20	بنك الاسكندرية	40,842,647,000	1.3%	5,164,005	362
21	بنك التعمير والإسكان	40,346,765,052	1.2%	1,980,144	195
22	بنك المشرق	32,406,705,301	1.0%	5,493,030	162
23	بنك المصرف المتحد	29,314,113,430	0.9%	7,391,475	142
24	المصرف العربي الدولي	28,192,957,000	0.9%	1,324,000	36
25	البنك المصري لتنمية الصادرات	27,375,494,655	0.8%	7,753,818	108

#	المتعاملون	قيم التداول بالجنيه	النسبة من الإجمالي	حجم التداول	عدد العمليات
26	بنك الكويت الوطني - مصر	25,086,149,321	0.8%	2,517,395	131
27	بنك أبو ظبي التجاري مصر	23,303,422,659	0.7%	3,262,703	112
28	بنك البركة - مصر	21,811,950,927	0.7%	989,235	71
29	ميد بنك ش.م.م	16,847,070,332	0.5%	3,025,558	78
30	بنك/ نكست التجاري	10,107,311,677	0.3%	2,830,614	116
31	بنك الشركة المصرفية العربية الدولية	9,650,556,862	0.3%	2,006,944	121
32	بنك المؤسسة العربية المصرفية	5,901,950,826	0.2%	856,767	58
33	فيصل الاسلامي المصري	5,644,564,911	0.2%	2,216,000	28

ملحق (٤)

أسهم سوق الشركات الصغيرة والمتوسطة المتداولة من حيث قيم التداول - بدون الصفقات

#	الورقة المالية	العملة	إغلاق	التغير %	قيمة التداول بالجنيه	%	حجم التداول بالورقة	الأسهم المقيدة	رأس المال السوقي بالجنيه	رأس المال المدفوع بالجنيه	Trailing P/E	DY %	صافي الربح بالجنيه	تاريخ صافي الربح	آخر كوبون	تاريخ الصرف
1	انترناشيونال بزنيس كوربوريشن للتجارة والتوكيلات التجارية	EGP	10.420	-12.07	78,655,591	18.7%	6,955,923	24,340,000	253,622,800	24,340,000	150.84		1,681,435	31/12/2024		
2	المجموعة المتكاملة للأعمال الهندسية	EGP	0.480	-9.43	71,679,820	17.1%	142,709,235	500,000,000	240,000,000	50,000,000			-6,687,000	31/12/2024		
3	هيبكو للاستثمارات التجارية والتنمية العقارية	EGP	4.780	-7.36	46,661,805	11.1%	9,509,311	40,000,000	191,200,000	40,000,000	8.21		23,290,719	30/09/2025		
4	الفنار للمقاولات العمومية والإنشاءات والتجارة والاستيراد	EGP	6.250	7.76	36,200,839	8.6%	5,443,309	16,000,000	100,000,000	16,000,000	18.66		5,358,134	31/12/2024		
5	فنتس برايم للاندية الصحية	EGP	1.300	-2.99	30,456,534	7.3%	22,367,458	164,300,000	213,590,000	82,150,000			-6,239,543	31/12/2024		
6	نوفيدا للإستثمار والتكنولوجيا	EGP	2.430	-10.00	28,338,936	6.7%	11,196,716	29,924,028	72,715,388	29,924,028			-7,582,619	31/12/2024		
7	اراب للتنمية والاستثمار العقاري	EGP	4.710	8.03	25,299,427	6.0%	5,697,866	70,270,336	330,973,283	35,135,168	1,138.07		290,820	31/12/2024	EGP 0.03	03/05/2018
8	بى اى جى للتجارة والاستثمار	EGP	0.171	-3.39	24,857,545	5.9%	135,571,219	328,061,299	56,098,482	32,806,130			-57,275,404	31/12/2024		
9	الدولية للصناعات الطبية ايكمي	EGP	7.770	-11.30	21,129,329	5.0%	2,667,093	57,671,796	448,109,855	57,671,796			-16,301,741	31/12/2024		
10	فرتيكا للصناعة و التجارة	EGP	3.800	-10.80	18,171,449	4.3%	4,427,720	25,694,760	97,640,088	5,138,952	162.34		601,466	31/12/2024	EGP 0.29	10/05/2020
11	توسع للتخصيم	EGP	2.760	-8.00	16,080,565	3.8%	5,735,319	75,000,000	207,000,000	75,000,000						
12	الاتحاد الصيدلي للخدمات الطبية والاستثمار	EGP	8.000	13.96	9,548,716	2.3%	1,210,118	13,661,400	109,291,200	13,661,400	19.46		5,616,536	31/12/2024	EGP 0.07	12/12/2017
13	ركاز القابضة للاستثمارات المالية	EGP	2.400	-13.04	4,125,787	1.0%	1,579,992	20,000,000	48,000,000	20,000,000			-326,191	31/12/2024		
14	الاولي للاستثمار والتنمية العقارية	EGP	2.220	-3.48	3,661,090	0.9%	1,586,709	13,750,000	30,525,000	6,875,000			-2,656,737	31/12/2024		
15	المصرية الكويتية للاستثمار والتجارة	EGP	2.850	0.35	2,775,842	0.7%	968,714	20,000,000	57,000,000	20,000,000			-2,606,436	31/12/2024		
16	بي اي دي- البدر للاستثمار والتنمية	EGP	1.150	0.88	2,103,499	0.5%	1,779,407	22,950,000	26,392,500	11,475,000			-524,212	31/12/2024		
17	يوتوبيا للاستثمار العقارى والسياحى	EGP	35.030	0.00	198,042	0.0%	5,838	3,000,000	105,090,000	15,000,000	8.17		12,860,194	31/12/2025	EGP 2.00	12/05/2025

ملحق (٥)

أسهم السوق الرئيسي المتداولة من حيث قيم التداول - بدون الصفقات

#	الورقة المالية	العملة	إغلاق	تغير %	قيمة التداول بالجنيه	%	حجم التداول بالورقة	الأسهم المقيدة	رأس المال السوقي بالجنيه	رأس المال المدفوع بالجنيه	Trailing P/E	%DY	صافي الربح بالجنيه	تاريخ صافي الربح	آخر كوبون	تاريخ الصرف
1	البنك التجاري الدولي -مصر (سى اى بى)	EGP	134.000	30.10	8,457,247,718	8.1%	70,131,680	3,377,936,100	452,643,437,400	33,779,361,000	8.19	1.68	55,256,732,000	31/12/2024	EGP 2.50	10/04/2025
2	مجموعة طلعت مصطفى القابضة	EGP	86.490	8.11	5,046,234,851	4.9%	61,160,436	2,060,653,786	178,225,945,951	20,606,537,860	12.32	0.29	14,467,525,731	31/12/2024	EGP 0.25	29/05/2025
3	فوري لتكنولوجيا البنوك والمدفوعات الالكترونية	EGP	17.140	6.33	5,010,049,281	4.8%	306,594,194	3,406,523,244	58,387,808,402	1,703,261,622	33.38		1,749,062,190	31/12/2024		
4	مجموعة اي اف جي القابضة	EGP	28.780	15.49	3,558,747,722	3.4%	132,342,917	1,435,893,008	41,325,000,770	7,179,465,040	7.75		5,331,086,000	31/12/2024	EGP 0.65	12/06/2019
5	ابوقير للاسمدة والصناعات الكيماوية	EGP	64.160	25.80	2,957,211,195	2.8%	52,799,507	1,261,875,720	80,961,946,195	1,892,813,580	8.66	9.35	9,352,763,248	30/06/2025	EGP 6.00	26/10/2025
6	الشركة العربية لإدارة وتطوير الأصول	EGP	1.960	13.95	2,643,408,809	2.5%	1,383,621,468	1,324,079,405	2,595,195,634	132,407,941			-14,091,670	31/12/2024	EGP 0.14	28/11/2019
7	بلتون القابضة	EGP	3.000	-12.28	2,574,895,131	2.5%	818,059,691	10,718,106,944	32,154,320,832	21,436,213,888	18.01		1,785,083,527	31/12/2024	EGP 4.50	14/07/2010
8	اوراسكوم كونستراكشون بي ال سي	EGP	401.990	-6.51	2,518,977,342	2.4%	6,089,717	110,243,935	44,316,959,431	839,287,077	9.70	3.04	4,567,690,810	31/12/2020	EGP 12.23	13/08/2025
9	بالم هيلز للتعمير	EGP	8.600	-0.12	2,429,878,065	2.3%	279,881,486	2,859,914,173	24,595,261,888	5,719,828,346	7.23		3,403,477,390	31/12/2024	EGP 0.10	30/05/2022
10	اوراسكوم للاستثمار القابضه	EGP	1.190	0.85	2,317,955,077	2.2%	1,949,341,265	5,245,690,620	6,242,371,838	577,025,968			-914,664,000	31/12/2024	EGP 0.10	22/06/2017
11	الكابلات الكهربائية المصرية	EGP	2.220	-28.62	2,107,115,849	2.0%	763,823,780	3,313,540,373	7,356,059,628	662,708,075	5.55		1,326,313,105	31/12/2024	EGP 0.05	18/09/2014
12	المصرية للاتصالات	EGP	78.500	19.36	2,100,533,107	2.0%	28,703,916	1,707,071,600	134,005,120,600	17,070,716,000	13.25	1.91	10,111,328,000	31/12/2024	EGP 1.50	24/04/2025
13	مصرف أبو ظبي الإسلامي- مصر	EGP	39.200	31.10	1,908,926,604	1.8%	55,159,839	1,200,000,000	47,040,000,000	12,000,000,000	5.22		9,015,939,000	31/12/2024	EGP 0.80	09/04/2002
14	اي فاينانس للاستثمارات المالية والرقمية	EGP	21.650	17.09	1,861,268,014	1.8%	89,705,262	3,466,666,667	75,053,333,341	1,733,333,334	40.95	0.80	1,832,998,486	31/12/2024	EGP 0.17	30/12/2025
15	جى بى كورپوريشن	EGP	31.030	14.93	1,749,706,129	1.7%	60,459,247	1,085,500,000	33,683,065,000	1,085,500,000	11.01	1.13	3,059,893,000	31/12/2024	EGP 0.35	30/04/2025
16	مصر للألومنيوم	EGP	236.000	0.21	1,702,701,005	1.6%	6,641,919	412,500,000	97,350,000,000	1,650,000,000	9.56	3.39	10,185,590,052	30/06/2025	EGP 8.00	16/10/2025
17	مصر بنى سويف للأسمنت	EGP	266.130	-0.33	1,493,998,462	1.4%	5,681,317	55,022,327	14,643,091,885	550,223,270	39.67	2.51	369,102,348	31/12/2023	EGP 6.00	20/07/2025
18	راية القابضة للأستثمارات المالية	EGP	4.490	29.77	1,458,212,051	1.4%	379,377,570	4,281,297,768	19,223,026,978	1,070,324,442	10.12	0.89	1,899,212,284	31/12/2024	EGP 0.04	10/07/2025
19	اوراسكوم للتنمية مصر	EGP	24.010	-5.47	1,420,778,259	1.4%	60,014,459	1,130,473,523	27,142,669,287	1,130,473,523	7.88	1.60	3,445,320,163	31/12/2024	EGP 0.38	25/09/2025
20	جنوب الوادى للأسمنت	EGP	8.060	-6.28	1,379,115,606	1.3%	151,778,331	482,256,840	3,886,990,130	2,411,284,200			-382,406,287	31/12/2024	EGP 0.20	27/07/2014
21	مصر الجديدة للاسكان والتعمير	EGP	3.530	-1.94	1,298,064,763	1.3%	372,941,062	4,005,255,600	14,138,552,268	1,001,313,900	5.52	12.64	2,559,832,567	31/12/2024	EGP 1.34	04/06/2025
22	الشرقية - إيسترن كومباني	EGP	37.800	1.89	1,225,037,116	1.2%	33,217,725	3,000,000,000	113,400,000,000	3,000,000,000	28.14	7.54	4,029,941,000	30/06/2022	EGP 2.85	11/12/2025
23	مصر لإنتاج الأسمدة - موبكو	EGP	33.400	9.51	1,176,605,326	1.1%	37,183,520	2,868,140,263	95,795,884,784	28,681,402,630	6.34	7.60	15,119,739,368	31/12/2024	EGP 3.50	07/05/2025
24	سبأ الدولية للأدوية والصناعات الكيماوية	EGP	3.590	-3.49	954,120,624	0.9%	251,535,964	250,000,000	897,500,000	100,000,000			-18,038,915	31/12/2024		
25	ابن سينا فارما	EGP	10.900	-7.00	937,230,874	0.9%	84,676,666	1,008,000,000	10,987,200,000	252,000,000	17.88	1.47	614,562,345	31/12/2024	EGP 0.16	15/10/2025

#	الورقة المالية	العملة	إغلاق	تغير %	قيمة التداول بالجنيه	%	حجم التداول بالورقة	الأسهم المقيدة	رأس المال السوقي بالجنيه	رأس المال المدفوع بالجنيه	Trailing P/E	%DY	صافي الربح بالجنيه	تاريخ صافي الربح	آخر كوبون	تاريخ الصرف
26	جھينة للصناعات الغذائية	EGP	27.750	9.77	930,886,416	0.9%	34,475,477	1,176,756,353	32,654,988,796	1,176,756,353	11.94	0.86	2,735,394,516	31/12/2024	EGP 0.30	10/09/2025
27	الحديد والصلب للمناجم والمحاجر	EGP	6.850	-2.56	929,360,441	0.9%	129,172,112	976,872,278	6,691,575,104	195,374,456	9.59	6.13	697,990,071	30/06/2025	EGP 0.42	16/10/2025
28	مفيس للأدوية والصناعات الكيماوية	EGP	130.140	-16.68	913,973,924	0.9%	6,377,667	22,750,000	2,960,685,000	227,500,000	5.86	10.13	505,279,620	30/06/2025	EGP 13.19	29/10/2025
29	ماكرو جروب للمستحضرات الطبية-ماكرو كابيتال	EGP	1.380	21.05	888,738,393	0.9%	618,113,402	570,206,456	786,884,909	114,041,291			-38,043,973	31/12/2024	EGP 0.11	20/04/2023
30	الاسكندرية لتداول الحاويات والبضائع	EGP	24.610	0.53	869,841,279	0.8%	35,673,269	2,979,506,800	73,325,662,348	1,489,753,400	11.06	7.91	6,627,568,000	30/06/2025	USD 0.00	13/11/2025
31	اطلس للاستثمار والصناعات الغذائية	EGP	1.990	-44.41	816,663,791	0.8%	360,919,275	651,285,400	1,296,057,946	65,128,540			-6,089,671	31/12/2024		
32	برايم القابضة للاستثمارات المالية	EGP	2.150	35.22	794,119,240	0.8%	421,561,386	350,000,000	752,500,000	350,000,000	18.07		41,651,040	31/12/2024	EGP 0.30	17/04/2019
33	الصعيد العامة للمقاولات والاستثمار العقاري SCCD	EGP	1.290	-14.00	794,012,036	0.8%	520,059,014	725,231,685	935,548,874	725,231,685	10.15		92,127,205	31/12/2024	EGP 0.10	23/11/2014
34	نهر الخير للتنمية والاستثمار الزراعى والخدمات البيئية	EGP	0.577	-8.70	768,751,687	0.7%	1,184,364,876	2,000,000,000	1,154,000,000	200,000,000	17.91		64,437,936	31/12/2024		
35	زهراء المعادي للاستثمار والتعمير	EGP	5.280	-8.01	761,308,344	0.7%	137,761,798	1,000,000,000	5,280,000,000	1,000,000,000	9.98	3.79	529,016,749	31/12/2024	EGP 0.20	30/04/2025
36	مدينة مصر للاسكان والتعمير	EGP	4.820	13.95	731,932,549	0.7%	160,335,479	2,135,000,000	10,290,700,000	2,135,000,000	3.49	5.19	2,946,567,089	31/12/2024	EGP 0.25	29/05/2025
37	دايس للملابس الجاهزة	EGP	1.690	-4.52	711,132,405	0.7%	413,372,286	2,679,967,171	4,529,144,519	535,993,434	5.03		900,939,764	31/12/2024	EGP 0.17	05/06/2024
38	بى انفستمنتس القابضة	EGP	44.500	20.27	702,427,337	0.7%	16,881,885	218,362,786	9,717,143,977	1,091,813,930	5.87	2.64	1,655,571,043	31/12/2024	USD 0.03	24/06/2025
39	مصر الوطنية للصلب - عتاقة	EGP	8.950	-11.12	685,491,932	0.7%	70,687,035	1,200,000,000	10,740,000,000	600,000,000	18.59		577,746,437	31/12/2024	EGP 5.00	30/04/2014
40	السويدى اليكتروك	EGP	78.660	0.52	600,561,765	0.6%	7,438,202	2,140,777,876	168,393,587,726	2,140,777,876	8.94	1.27	18,837,209,373	31/12/2024	EGP 1.00	15/05/2025
41	الاستثمار العقاري العربي - اليكو	EGP	2.650	-9.86	597,782,410	0.6%	196,603,271	246,400,000	652,960,000	246,400,000	113.43		5,756,663	31/12/2024	EGP 14.50	18/04/2000
42	الاسكندرية للزيوت المعدنية	EGP	7.070	2.02	594,687,179	0.6%	83,733,917	1,291,500,000	9,130,905,000	1,291,500,000	5.88	11.32	1,551,950,331	30/06/2025	EGP 0.80	15/10/2025
43	ايديتا للصناعات الغذائية	EGP	28.850	4.91	588,582,058	0.6%	20,729,813	1,400,027,312	40,390,787,951	280,005,462	25.14	1.98	1,606,727,698	31/12/2024	EGP 1.14	30/04/2025
44	(مجموعة عامر القابضة (عامر جروب	EGP	2.040	-9.73	571,723,016	0.6%	263,077,199	902,789,840	1,841,691,274	631,952,888	24.98		73,716,450	31/12/2024	EGP 0.02	19/03/2018
45	البنك المصري لتنمية الصادرات	EGP	15.840	2.86	569,025,783	0.5%	36,175,200	1,360,000,000	21,542,400,000	13,600,000,000	4.13		5,219,712,000	31/12/2024	EGP 1.00	28/10/2019
46	القاهرة للزيوت والصابون	EGP	1.400	-9.68	563,610,965	0.5%	365,562,567	624,000,000	873,600,000	312,000,000	6.53		133,755,442	31/12/2024	EGP 0.68	05/10/2005
47	لوتس للتنمية والاستثمار الزراعى	EGP	0.539	-10.02	563,129,348	0.5%	905,217,727	1,050,000,000	565,950,000	105,000,000	19.70		28,732,096	31/12/2024		
48	الاسكندرية للغزل والنسيج (سبينالكس)	EGP	13.770	37.84	559,502,443	0.5%	43,259,976	360,720,911	4,967,126,944	721,441,822			-13,611,758	30/06/2025	EGP 0.05	14/12/2023
49	الخليجية الكندية للاستثمار العقاري العربي	EGP	1.560	-13.33	554,934,241	0.5%	367,160,581	210,000,000	327,600,000	105,000,000			-741,081	31/12/2024	EGP 0.24	28/04/2016
50	المطورون العرب القابضة	EGP	0.183	-13.27	544,294,337	0.5%	2,676,814,522	13,902,963,390	2,544,242,300	1,390,296,339	27.51		92,476,058	31/12/2024	EGP 0.02	24/04/2016
51	الصناعات الكيماوية المصرية - كيما	EGP	11.110	-11.05	533,453,142	0.5%	47,738,640	1,986,578,999	22,070,892,679	9,932,894,995	22.36		986,964,000	30/06/2025	EGP 5.00	19/11/2009
52	الزيوت المستخلصة ومنتجاتها	EGP	7.710	-10.66	525,371,970	0.5%	61,655,687	200,000,000	1,542,000,000	200,000,000	601.40		2,564,000	30/06/2025	EGP 0.05	09/04/2025
53	يونيفرسال لصناعة مواد التعبئة و التغليف و الورق - يونيباك	EGP	0.275	-8.33	518,664,907	0.5%	1,739,474,390	2,291,442,606	630,146,717	229,144,261	6.71		93,953,499	31/12/2024	EGP 0.01	20/06/2021
54	يو للتمويل الاستهلاكى	EGP	10.160	8.09	513,333,792	0.5%	51,873,321	2,106,356,523	21,400,582,274	210,635,652						
55	اسمنت سيناء	EGP	61.600	-1.04	510,668,248	0.5%	8,078,952	260,812,477	16,066,048,583	2,608,124,770	5.22		3,077,526,065	31/12/2024	EGP 1.00	09/04/2015
56	بنك كريدي اجريكول مصر	EGP	26.330	17.23	497,061,660	0.5%	20,134,018	1,250,000,000	32,912,500,000	5,000,000,000	4.10	12.15	8,030,281,000	31/12/2024	EGP 3.20	17/04/2025
57	المنصورة للدواجن	EGP	1.430	-15.38	473,967,151	0.5%	297,357,522	1,000,000,000	1,430,000,000	200,000,000	9.37		152,691,009	31/12/2024	EGP 0.60	31/05/2017

#	الورقة المالية	العملة	إغلاق	تغير %	قيمة التداول بالجنيه	%	حجم التداول بالورقة	الأسهم المقيدة	رأس المال السوقي بالجنيه	رأس المال المدفوع بالجنيه	Trailing P/E	%DY	صافي الربح بالجنيه	تاريخ صافي الربح	آخر كوبون	تاريخ الصرف
58	الدولية للأسمدة والكيماويات	EGP	15.190	6.90	470,924,548	0.5%	30,115,030	116,775,000	1,773,812,250	233,550,000	7.75		228,736,261	31/12/2024	EGP 0.20	30/09/2014
59	إعمار مصر للتنمية	EGP	9.050	-6.70	467,788,461	0.5%	50,344,825	5,446,929,384	49,294,710,925	5,446,929,384	3.20		15,404,806,399	31/12/2024		
60	العبوات الطبية	EGP	1.520	-18.72	454,685,286	0.4%	269,449,484	655,000,000	995,600,000	131,000,000	27.22		36,577,567	31/12/2024		
61	سیدی کریر للبتروكيماويات - سيدبك	EGP	15.410	-21.38	451,387,325	0.4%	28,403,266	1,134,000,000	17,474,940,000	2,268,000,000	6.88	5.19	2,539,389,559	31/12/2024	EGP 1.00	29/05/2025
62	المصرية لخدمات النقل (ايجيترانس)	EGP	7.530	-6.46	445,142,037	0.4%	57,901,417	224,949,817	1,693,872,122	224,949,817	8.28	2.30	204,561,193	31/12/2024	EGP 0.25	07/08/2025
63	العاشر من رمضان للصناعات الدوائية والمستحضرات تشخيصية-راميدا	EGP	3.090	-7.21	440,282,410	0.4%	139,673,149	2,000,000,000	6,180,000,000	500,000,000	15.38	2.58	401,807,134	31/12/2024	EGP 0.11	10/07/2025
64	المصرية الدولية للصناعات الدوائية - ايببيكو	EGP	77.410	-0.12	433,496,875	0.4%	5,488,738	168,755,750	13,063,382,608	1,687,557,500	11.91	3.42	1,096,923,604	31/12/2024	EGP 3.00	24/04/2025
65	شارم دريمز للاستثمار السياحي	EGP	26.500	3.48	405,266,918	0.4%	15,488,035	52,985,460	1,404,114,690	529,854,600	30.07		46,694,000	31/12/2024	EGP 0.50	18/08/2010
66	مصر للأسمنت - قنا	EGP	167.350	-2.12	397,096,017	0.4%	2,268,694	96,000,000	16,065,600,000	960,000,000	59.20	0.60	271,383,437	31/12/2024	EGP 1.00	26/06/2025
67	طاقة عربية	EGP	12.530	-13.53	395,678,845	0.4%	29,603,194	1,352,353,800	16,944,993,114	676,176,900	21.45		789,913,178	31/12/2024		
68	الصناعات الهندسية المعمارية للانشاء والتعمير - ايكون	EGP	34.290	3.16	392,514,272	0.4%	11,464,637	145,500,000	4,989,195,000	582,000,000	3.93	3.65	1,268,633,709	31/12/2024	EGP 1.25	08/05/2025
69	القاهرة للاسكان والتعمير	EGP	2.120	-18.46	382,463,601	0.4%	162,625,794	1,061,008,318	2,249,337,634	530,504,159	1.91		1,176,239,345	31/12/2024	EGP 0.25	28/11/2013
70	راية لخدمات مراكز الاتصالات	EGP	8.000	-4.65	358,643,372	0.3%	43,961,479	205,122,987	1,640,983,896	102,561,494	4.83		339,880,855	31/12/2024	EGP 0.85	12/06/2019
71	ام.ام جروب للصناعة والتجارة العالمية	EGP	7.270	0.97	358,131,031	0.3%	49,171,790	1,888,275,148	13,727,760,326	1,170,730,592	12.58		1,091,416,101	31/12/2024		
72	او بي المالية القابضة	EGP	0.575	2.68	350,251,377	0.3%	632,142,611	4,721,121,620	2,714,644,932	1,463,547,702			-5,245,000	31/12/2024		
73	العربية للأسمنت	EGP	46.400	-8.66	346,703,338	0.3%	7,227,449	378,739,700	17,573,522,080	757,479,400	15.15	6.34	1,160,135,122	31/12/2024	EGP 2.94	24/12/2025
74	النساجون الشرقيون للسجاد	EGP	22.000	-5.38	344,665,149	0.3%	15,424,479	665,107,268	14,632,359,896	665,107,268	5.76	7.27	2,541,681,817	31/12/2024	EGP 1.60	30/04/2025
75	الدلتا للسكر	EGP	47.120	-0.15	337,678,216	0.3%	6,862,562	142,198,075	6,700,373,294	710,990,375	5.31		1,261,898,807	31/12/2024	EGP 5.00	26/12/2024
76	المشروعات الصناعية والهندسية	EGP	0.466	-3.72	327,108,600	0.3%	681,786,437	1,458,000,000	679,428,000	291,600,000	41.00		16,571,377	31/12/2024	EGP 1.50	11/02/2002
77	النيل للادوية والصناعات الكيماوية - النيل	EGP	94.890	-5.32	316,150,048	0.3%	3,254,436	50,000,000	4,744,500,000	500,000,000	37.74	1.26	125,727,463	30/06/2025	EGP 2.00	02/11/2025
78	المصريين للاسكان والتنمية والتعمير	EGP	2.090	-16.73	315,823,693	0.3%	137,131,185	672,000,000	1,404,480,000	336,000,000	21.51	4.78	65,295,251	31/12/2024	EGP 0.02	14/04/2025
79	المصريين للاستثمار والتنمية العمرانية	EGP	0.687	2.08	312,892,640	0.3%	476,670,640	1,636,363,630	1,124,181,814	163,636,363	74.96		14,997,305	31/12/2024	EGP 0.08	10/08/2011
80	رواد السياحة - الرواد	EGP	30.550	-15.91	309,313,036	0.3%	9,572,885	17,311,800	528,875,490	173,118,000			-13,704,661	31/12/2024	EGP 1.50	03/06/2020
81	القاهرة للدواجن	EGP	26.030	1.09	309,042,049	0.3%	12,021,909	479,001,600	12,468,411,648	479,001,600	5.14		2,425,843,404	31/12/2024	EGP 0.85	24/10/2024
82	المجموعه المصريه العقاريه	EGP	1.210	-12.95	304,308,582	0.3%	231,962,993	400,000,000	484,000,000	80,000,000	1,130.57		428,103	31/12/2024	EGP 0.50	20/07/2020
83	النصر للملابس والمنسوجات - كابو	EGP	6.540	2.19	303,458,267	0.3%	46,445,868	564,693,841	3,693,097,720	564,693,841	23.95		154,203,977	30/06/2025	EGP 2.00	29/05/2000
84	بنك البركة مصر	EGP	17.410	13.13	300,995,580	0.3%	18,504,179	727,139,130	12,659,492,253	5,089,973,910	4.21	4.88	3,005,594,000	31/12/2024	EGP 0.85	16/04/2025
85	العربية للخزف - سيراميكا ريماس	EGP	1.160	-8.66	298,035,726	0.3%	238,410,203	1,078,125,000	1,250,625,000	269,531,250	21.29		58,747,063	31/12/2024	EGP 0.03	24/04/2024
86	العبور للاستثمار العقارى	EGP	31.300	-17.98	290,462,999	0.3%	7,269,405	40,000,000	1,252,000,000	200,000,000	127.56		9,815,069	31/12/2023	EGP 0.30	31/08/2020
87	اسيك للتعدين - اسكوم	EGP	42.330	-2.44	277,379,561	0.3%	6,415,532	50,000,000	2,116,500,000	500,000,000			-331,823,936	31/12/2024		
88	الشمس للاسكان والتعمير	EGP	6.790	-18.88	273,971,514	0.3%	36,408,109	226,875,000	1,540,481,250	226,875,000	9.64	0.74	159,780,661	31/12/2024	EGP 0.05	28/12/2025
89	القناة للتوكيلات الملاحية	EGP	30.860	-11.47	254,131,179	0.2%	7,903,825	300,000,000	9,258,000,000	300,000,000	9.03	9.40	1,024,880,038	30/06/2025	EGP 2.90	22/12/2025

#	الورقة المالية	العملة	إغلاق	تغير %	قيمة التداول بالجنيه	%	حجم التداول بالورقة	الأسهم المقيدة	رأس المال السوقي بالجنيه	رأس المال المدفوع بالجنيه	Trailing P/E	%DY	صافي الربح بالجنيه	تاريخ صافي الربح	آخر كوبون	تاريخ الصرف
90	المصريه لمدينة الانتاج الاعلامى	EGP	26.060	-8.56	250,109,026	0.2%	9,533,277	189,630,000	4,941,757,800	1,896,300,000	6.17	1.92	801,400,308	31/12/2024	EGP 0.50	31/07/2025
91	اكت فاينانشال للاستشارات	EGP	2.630	-6.41	243,981,784	0.2%	90,331,493	1,142,571,282	3,004,962,472	285,642,821	8.46	6.71	355,337,509	31/12/2024	EGP 0.18	20/08/2025
92	السادس من اكتوبر للتنميه والاستثمار- سوديك	EGP	16.490	-8.03	233,393,929	0.2%	13,081,396	1,289,293,586	21,260,451,233	5,157,174,344	8.38		2,535,855,555	31/12/2024	EGP 0.55	09/06/2021
93	جو جرين للاستثمار الزراعى والتنمية	EGP	2.160	-12.20	232,148,899	0.2%	102,213,141	1,400,000,000	3,024,000,000	140,000,000	52.69		57,396,368	31/12/2024		
94	أم بي للهندسةM.B	EGP	3.920	-2.97	231,142,990	0.2%	54,798,278	202,544,221	793,973,346	101,272,111	67.70		11,727,448	31/12/2024		
95	جدوى للتنمية الصناعية	EGP	0.844	-15.60	221,668,790	0.2%	236,634,250	5,391,194,685	4,550,168,314	2,048,653,980	2.81		1,620,677,746	31/12/2024		
96	كرستمارك للمقاولات والتطوير العقاري	EGP	0.570	-3.39	221,256,047	0.2%	387,810,597	1,122,511,488	639,831,548	179,601,838			-51,512,978	31/12/2024		
97	التعمير والاستشارات الهندسية	EGP	81.630	-8.10	218,981,818	0.2%	2,612,777	23,522,400	1,920,133,512	329,313,600	36.78		52,207,698	31/12/2024	EGP 1.00	26/04/2018
98	المصرية لنظم التعليم الحديثة	EGP	0.975	14.44	218,646,267	0.2%	243,675,025	1,005,000,000	979,875,000	100,500,000	198.01		4,948,625	30/06/2025		
99	بنك التعمير والاسكان	EGP	96.360	7.47	216,518,196	0.2%	2,320,188	531,300,000	51,196,068,000	5,313,000,000	4.11	5.19	12,453,812,253	31/12/2024	EGP 5.00	15/04/2025
100	اودن للاستثمارات المالية	EGP	1.800	-20.00	214,901,605	0.2%	106,700,248	600,000,000	1,080,000,000	150,000,000	9.30		116,085,888	30/06/2025	EGP 0.10	06/10/2024
101	الالومنيوم العربية	EGP	19.000	-10.38	206,480,320	0.2%	9,360,666	42,390,300	805,415,700	42,390,300	44.28		18,187,203	31/12/2024	EGP 0.08	02/06/2024
102	الاسكندريه الوطنيه للاستثمارات الماليه	EGP	79.480	-1.56	203,747,892	0.2%	2,294,458	5,225,000	415,283,000	26,125,000	442.38		938,741	31/12/2024		
103	العربية لحليج الأقطان	EGP	7.970	-11.05	199,737,042	0.2%	23,711,412	264,815,881	2,110,582,572	1,191,671,465	4.12		512,852,930	30/06/2025	EGP 0.25	24/01/2024
104	تنمية للاستثمار العقاري	EGP	4.630	-2.11	184,641,881	0.2%	38,607,397	145,500,000	673,665,000	145,500,000	16.92		39,807,539	31/12/2024		
105	عبور لاند للصناعات الغذائية	EGP	23.130	-7.44	182,419,784	0.2%	7,338,975	400,000,000	9,252,000,000	400,000,000	10.83	8.20	854,180,006	31/12/2025	EGP 2.00	27/03/2025
106	برميم هيلتكير جروب	EGP	0.082	-14.58	179,921,567	0.2%	2,031,910,316	23,630,397,700	1,937,692,611	2,363,039,770	230.30		8,413,824	31/12/2023		
107	العامة لمنتجات الخزف والصيني	EGP	15.000	-6.83	176,211,132	0.2%	11,279,161	50,365,900	755,488,500	100,731,800			-99,221,678	30/06/2025	EGP 0.09	08/11/2017
108	الاسماعيلية الوطنية للصناعات الغذائية (فوديكو)	EGP	128.530	1.20	175,281,078	0.2%	1,358,219	14,547,500	1,869,790,175	72,737,500	19.60	0.19	95,387,363	31/12/2024	EGP 0.25	30/04/2025
109	العربية للصناعات الهندسية	EGP	1.900	-18.45	173,988,867	0.2%	82,723,159	222,114,680	422,017,892	83,293,005	10.16		41,555,654	31/12/2024	EGP 0.04	22/04/2024
110	البنك المصري الخليجي	USD	0.377	21.61	166,706,430	0.2%	10,365,204	510,106,066	9,046,473,324	23,995,950,461	3.55	3.32	2,550,773,483	31/12/2024	EGP 0.59	19/06/2025
111	ارابيا للاستثمار والتنمية	EGP	0.368	-15.40	166,124,342	0.2%	410,033,114	1,558,128,698	573,391,361	171,394,157						
112	الخدمات الملاحية والبترولية - ماريديف	USD	0.433	-7.68	165,287,417	0.2%	7,724,642	470,255,740	9,578,543,377	8,848,538,916	9.29		1,030,610,430	31/12/2024	USD 0.06	31/05/2011
113	بنك قطر الوطني	EGP	43.060	-7.12	163,774,438	0.2%	3,561,173	2,154,822,966	92,786,676,916	10,774,114,830	3.09		30,065,417,445	31/12/2025	EGP 1.50	20/03/2025
114	مطاحن ومخابز جنوب القاهرة والجيزة	EGP	235.050	-10.84	150,828,749	0.1%	588,512	6,000,000	1,410,300,000	30,000,000	232.30		6,071,000	30/06/2025	EGP 2.30	04/12/2018
115	كوبر للاستثمار التجارى و التطوير العقاري	EGP	0.299	-10.21	147,765,028	0.1%	458,028,369	525,547,440	157,138,685	78,832,116	39.15		4,013,856	31/12/2024	EGP 2.90	14/07/2014
116	الحديد والصلب المصرية	EGP	31.280	-10.65	145,426,526	0.1%	4,431,608	976,872,278	30,556,564,856	1,758,370,100			-646,923,187	30/06/2021	EGP 0.40	20/11/2008
117	الغربية الاسلامية للتنمية العمرانية	EGP	38.400	-12.37	144,102,876	0.1%	3,411,588	5,625,000	216,000,000	22,500,000	108.36		1,993,418	31/12/2024	EGP 0.20	13/06/2018
118	حق اكتتاب شركة اطلس للاستثمار والصناعات الغذائية-1	EGP	1.580	-17.71	142,494,440	0.1%	91,693,868	500,000,000	790,000,000	960,000,000						
119	المالية و الصناعية المصرية	EGP	217.120	-2.82	142,331,283	0.1%	635,390	100,000,000	21,712,000,000	1,000,000,000	12.41	5.03	1,750,035,281	31/12/2024	EGP 15.00	30/04/2025
120	الاسماعيلية الجديدة للتطوير والتنمية العمرانية- شركة منقسمة	EGP	35.760	-12.16	139,528,550	0.1%	3,823,571	36,838,250	1,317,335,820	147,353,000	96.55		13,643,542	31/12/2024		
121	العربية لمنتجات الألبان" آراب ديرى - باندا"	EGP	3.280	-14.58	133,194,565	0.1%	36,019,984	500,000,000	1,640,000,000	500,000,000	16.89		97,085,359	31/12/2024	EGP 0.50	29/04/2013

#	الورقة المالية	العملة	إغلاق	تغير %	قيمة التداول بالجنيه	%	حجم التداول بالورقة	الأسهم المقيدة	رأس المال السوقي بالجنيه	رأس المال المدفوع بالجنيه	Trailing P/E	%DY	صافي الربح بالجنيه	تاريخ صافي الربح	آخر كوبون	تاريخ الصرف
122	جولدن تكس للاصواف	EGP	41.620	-12.97	131,732,421	0.1%	2,953,009	14,283,363	594,473,568	142,833,630	6.73		88,390,262	31/12/2024	EGP 0.50	15/08/2018
123	غاز مصر	EGP	41.780	-5.60	128,784,532	0.1%	2,935,486	144,222,343	6,025,609,491	1,442,223,430	20.71	1.20	290,960,611	31/12/2024	EGP 0.50	30/04/2025
124	الملتقي العربي للاستثمارات	EGP	4.370	-9.52	127,706,074	0.1%	26,983,306	510,570,561	2,231,193,352	510,570,561	8.60	3.20	259,442,251	31/12/2024	EGP 0.14	08/05/2025
125	ليسيكو مصر	EGP	23.720	-7.27	127,252,944	0.1%	5,232,594	80,000,000	1,897,600,000	400,000,000	2.06		919,390,055	31/12/2024	EGP 0.25	30/04/2015
126	كونتكت المالية القابضة	EGP	4.300	-17.15	124,630,422	0.1%	26,465,526	1,196,974,000	5,146,988,200	191,515,840	7.05		729,955,481	31/12/2024	EGP 0.25	13/04/2023
127	بنيان للتنمية والتجارة	EGP	3.640	-5.21	121,787,726	0.1%	32,499,284	1,704,403,226	6,204,027,743	1,704,403,226	2.32		2,669,320,650	31/12/2024		
128	اصول E.S.B. للوساطة في الاوراق المالية	EGP	1.890	-7.35	118,397,321	0.1%	59,634,374	522,663,550	987,834,110	52,266,355	71.77		13,763,245	31/12/2024	EGP 0.38	24/11/2010
129	سبيد ميديكال	EGP	0.343	-8.04	114,140,908	0.1%	315,655,982	1,663,716,715	570,654,833	332,743,343			-79,999,474	31/12/2024		
130	دلتا للطباعة والتغليف	EGP	91.790	-23.46	113,764,126	0.1%	1,094,542	5,600,000	514,024,000	28,000,000	7.35	9.80	69,894,125	31/12/2024	EGP 9.00	22/04/2025
131	شركة النصر للأعمال المدنية	EGP	5.010	-18.14	112,136,188	0.1%	20,310,758	210,000,000	1,052,100,000	210,000,000	15.44		68,149,596	31/12/2024	EGP 0.50	29/04/2020
132	الشرقية الوطنية للأمن الغذائي	EGP	9.600	-6.80	108,351,367	0.1%	11,242,598	163,927,120	1,573,700,352	81,963,560	5,589.14		281,564	31/12/2024	EGP 0.10	27/04/2015
133	مطاحن ومخابز شمال القاهرة	EGP	112.190	-13.29	105,844,475	0.1%	845,545	10,700,000	1,200,433,000	107,000,000	18.70	2.67	64,184,844	30/06/2025	EGP 3.00	06/11/2025
134	الاهلي للتنمية والاستثمار	EGP	30.500	-9.76	102,004,924	0.1%	3,165,658	18,000,000	549,000,000	180,000,000	16.91		32,468,709	31/12/2024	EGP 1.70	04/04/1999
135	اسبائر كابيتال القابضة للاستثمارات المالية	EGP	0.293	-8.15	101,506,976	0.1%	340,340,451	2,000,000,000	586,000,000	400,000,000	8.63		67,881,004	31/12/2024	EGP 0.05	11/05/2010
136	بنك قناة السويس شركة مساهمة مصرية	EGP	41.930	11.58	101,042,079	0.1%	2,426,357	650,000,000	27,254,500,000	6,500,000,000	4.80		5,681,250,000	31/12/2024	EGP 1.00	23/04/2003
137	شركة مستشفى كليوباترا	EGP	11.930	-9.62	100,289,846	0.1%	7,987,916	1,449,450,084	17,291,939,502	724,725,042	21.16		817,011,989	31/12/2024		
138	بايونيرز بروبرتيز للتنمية العمرانية بي اري جروب	EGP	3.750	-13.79	99,729,417	0.1%	24,749,272	1,047,150,160	3,926,813,100	4,712,175,720	3.10		1,265,926,150	31/12/2024		
139	المصرية للدواجن	EGP	6.160	-8.88	96,352,069	0.1%	14,131,254	42,570,000	262,231,200	85,140,000			-6,343,147	31/12/2024	EGP 0.25	15/08/2004
140	القاهرة الوطنية للاستثمار والاوراق المالية	EGP	62.850	-14.29	96,288,031	0.1%	1,295,847	10,500,000	659,925,000	105,000,000	104.58		6,310,363	31/12/2024	EGP 0.50	26/04/2010
141	المصرية للمنتجعات السياحية	EGP	7.700	-5.52	94,730,926	0.1%	12,091,135	1,050,000,000	8,085,000,000	1,050,000,000	23.03		351,057,304	31/12/2024	EGP 0.20	05/06/2008
142	ارابيا انفستمنتس هولدنچ	EGP	0.279	-18.90	91,237,008	0.1%	291,870,295	1,558,128,698	434,717,907	296,044,453			-21,915,693	31/12/2024	EGP 0.20	30/01/2014
143	الاسماعيلية مصر للدواجن	EGP	12.050	-12.68	90,540,924	0.1%	6,954,489	89,856,499	1,082,770,813	359,425,996	28.82		37,564,567	31/12/2024	EGP 0.20	15/04/2019
144	A.T.LEASEالتوفيق للتأجير التمويلي - أية.تي.ليس	EGP	3.960	-3.88	87,276,757	0.1%	21,718,412	400,000,000	1,584,000,000	1,000,000,000	7.33	6.63	216,148,281	31/12/2024	EGP 0.47	22/04/2025
145	الدوليه للمحاصيل الزراعيه	EGP	18.300	-2.92	86,427,423	0.1%	4,630,972	497,288,366	9,100,377,098	994,576,732	19.40		468,995,121	30/06/2025	EGP 1.00	26/10/2023
146	العربية لاستصلاح الاراضي	EGP	334.030	-9.93	83,802,151	0.1%	237,269	5,200,000	1,736,956,000	26,000,000	340.03		5,108,199	30/06/2025	EGP 1.92	20/06/2010
147	القاهره للإستثمار و التنمية العقاريه سيرا للتعليم	EGP	17.000	-2.13	78,449,964	0.1%	4,535,510	582,790,325	9,907,435,525	233,116,130	31.81	2.02	311,452,995	31/08/2025	EGP 0.34	30/12/2025
148	الجيزة العامة للمقاولات والاستثمارالعقارى	EGP	0.536	-17.28	76,092,023	0.1%	127,464,867	1,442,710,215	773,292,675	288,542,043	10.80		71,576,569	31/12/2024	EGP 0.60	12/02/2009
149	مطاحن ومخابز الاسكندرية	EGP	61.530	-1.14	74,871,697	0.1%	1,223,342	32,891,778	2,023,831,100	164,458,890	37.36	1.22	54,165,000	30/06/2025	EGP 0.75	12/11/2025
150	فيركيم مصر للاسمدة والكيماويات	EGP	77.990	-5.49	74,569,193	0.1%	934,362	400,000,000	31,196,000,000	800,000,000	605.21	7.75	51,545,663	31/12/2024	EGP 6.04	16/10/2025
151	العامة لاستصلاح الاراضي و التنمية و التعمير	EGP	160.250	-12.61	74,424,269	0.1%	428,755	6,510,000	1,043,227,500	65,100,000			-24,864,705	30/06/2025	EGP 0.83	20/10/2005
152	العز للسيراميك و البورسلين - الجوهرة	EGP	28.340	-10.00	73,737,657	0.1%	2,510,822	53,342,513	1,511,726,818	266,712,565	20.22		74,762,106	31/12/2024	EGP 0.90	20/04/2023
153	مرسيليا المصرية الخليجية للاستثمار العقارى	EGP	3.390	-19.67	72,355,470	0.1%	17,853,909	207,648,000	703,926,720	103,824,000			-15,962,137	31/12/2024	EGP 0.10	04/10/2023

#	الورقة المالية	العملة	إغلاق	تغير %	قيمة التداول بالجنيه	%	حجم التداول بالورقة	الأسهم المقيدة	رأس المال السوقي بالجنيه	رأس المال المدفوع بالجنيه	Trailing P/E	%DY	صافي الربح بالجنيه	تاريخ صافي الربح	آخر كوبون	تاريخ الصرف
154	حق اكتتاب شركة كوبر للاستثمار التجاري والتطوير العقاري-2	EGP	0.093	-25.60	70,538,972	0.1%	663,066,915	1,051,094,880	97,751,824	142,948,904	5.41	14.25	569,747,000	30/06/2025	EGP 4.00	06/11/2025
155	مصر لصناعة الكيماويات	EGP	28.080	-3.11	70,230,873	0.1%	2,480,016	109,687,500	3,080,025,000	438,750,000	5.41	14.25	569,747,000	30/06/2025	EGP 4.00	06/11/2025
156	العربية للمحابس	EGP	7.730	-5.27	67,931,693	0.1%	8,140,291	74,942,787	579,307,744	74,942,787	216.85		2,671,473	31/12/2024	EGP 0.10	15/05/2024
157	المصرف المتحد	EGP	13.870	-5.97	67,490,713	0.1%	4,555,875	1,100,000,000	15,257,000,000	5,500,000,000	5.39	5.41	2,832,915,000	31/12/2024	EGP 0.75	18/06/2025
158	اكرومصر للشدات والسقالات المعدنية	EGP	128.000	5.03	64,301,784	0.1%	511,260	55,054,690	7,047,000,320	550,546,900	6.17		1,142,606,885	31/12/2024	EGP 3.75	12/12/2024
159	سى اى كابيتال القابضة للاستثمارات المالية	EGP	10.140	11.43	63,531,643	0.1%	6,768,102	1,000,000,000	10,140,000,000	1,000,000,000	4.55	6.90	2,229,439,816	31/12/2024	EGP 0.70	29/05/2025
160	العالمية للاستثمار والتنمية	EGP	3.620	-22.65	63,507,963	0.1%	15,717,988	100,000,000	362,000,000	100,000,000	34.45		10,508,790	31/12/2024	EGP 0.70	25/05/2008
161	كفر الزيات للمبيدات والكيماويات	EGP	9.820	-3.73	60,349,846	0.1%	5,920,523	240,089,400	2,357,677,908	240,089,400	8.87	4.58	265,693,830	31/12/2024	EGP 0.45	30/09/2025
162	بيراميزا للفنادق والقرى السياحية - بيراميزا	EGP	169.350	-2.71	59,708,635	0.1%	341,610	25,350,000	4,293,022,500	507,000,000	6.78		633,332,538	31/12/2024	EGP 1.00	10/05/2023
163	ديجيتايز للاستثمار والتقنية	EGP	4.030	-16.39	59,044,718	0.1%	13,480,388	108,000,000	435,240,000	108,000,000	16.71		26,045,378	31/12/2024		
164	العربية للادوية والصناعات الكيماوية	EGP	152.990	-29.12	57,301,352	0.1%	319,573	12,000,000	1,835,880,000	120,000,000	8.06	5.45	227,858,000	30/06/2025	EGP 8.33	30/10/2025
165	الوطنية للاسكان للنقابات المهنية	EGP	62.010	-18.80	47,793,518	0.0%	668,686	16,000,000	992,160,000	160,000,000	13.03	12.09	76,138,827	31/12/2024	EGP 7.50	29/12/2025
166	جلاكسو سميثكلاین	EGP	62.300	-2.12	47,454,599	0.0%	781,100	83,514,200	5,202,934,660	835,142,000	29.91	1.61	173,980,763	31/12/2024	EGP 1.00	14/01/2026
167	وادي كوم امبو لاستصلاح الاراضي	EGP	268.750	-14.16	46,253,091	0.0%	159,315	5,600,000	1,505,000,000	28,000,000	34.91	5.61	43,114,007	30/06/2024	EGP 15.07	30/12/2025
168	Taaleem Management Services لتعليم لخدمات الإدارة	EGP	15.370	-0.71	44,795,308	0.0%	2,886,022	734,037,191	11,282,151,626	734,037,191	19.46		579,636,114	31/08/2025		
169	رمكو لانشاء القرى السياحيه	EGP	3.420	-9.76	44,210,794	0.0%	12,033,732	246,797,813	844,048,520	2,467,978,130	0.30		2,810,705,840	31/12/2024	EGP 1.25	07/08/2008
170	مينا للاستثمار السياحي والعقاري	EGP	4.460	-6.89	42,899,212	0.0%	9,325,531	241,921,635	1,078,970,492	241,921,635			-25,688,029	31/12/2024	EGP 1.25	03/05/2007
171	الصناعات الغذائية العربية-دومتى	EGP	24.940	-4.15	42,246,062	0.0%	1,647,778	282,608,695	7,048,260,853	56,521,739	14.06	3.41	501,179,661	31/12/2024	EGP 0.85	26/05/2025
172	القاهرة للادوية والصناعات الكيماوية	EGP	250.140	-5.64	41,731,584	0.0%	159,647	14,934,375	3,735,684,563	149,343,750	8.42	6.69	443,721,265	30/06/2025	EGP 16.74	16/11/2025
173	اية كابيتال القابضة	EGP	7.890	-4.59	41,581,723	0.0%	5,190,606	731,259,771	5,769,639,593	219,377,931	35.49		162,582,374	31/12/2024		
174	الوادى العالمية للاستثمار و التنمية	EGP	1.120	0.90	37,032,703	0.0%	34,440,699	182,000,000	203,840,000	182,000,000			-13,906,073	31/12/2024	EGP 0.44	02/06/2013
175	اجواء للصناعات الغذائية - مصر	EGP	116.900	-9.47	34,511,806	0.0%	285,466	20,095,300	2,349,140,570	200,953,000	215.95		10,877,969	31/12/2024	EGP 2.50	17/05/1998
176	الاسكندرية للخدمات الطبية - المركز الطبى الجديد - الاسكندرية	EGP	50.360	-8.62	34,272,148	0.0%	625,056	124,581,600	6,273,929,376	124,581,600	210.42		29,816,284	31/12/2024	EGP 0.80	15/06/2022
177	روبكس العالميه لتصنيع البلاستيك والاكريك	EGP	8.970	-12.40	33,648,705	0.0%	3,533,858	61,519,946	551,833,916	153,799,865	29.47		18,723,584	31/12/2024	EGP 0.20	31/05/2012
178	القاهرة للخدمات التعليمية	EGP	60.960	-8.10	33,203,866	0.0%	491,220	12,000,000	731,520,000	48,000,000	51.08	2.30	14,320,483	31/08/2025	EGP 1.40	21/01/2026
179	قناة السويس لتوطين التكنولوجيا	EGP	272.370	-7.08	30,640,979	0.0%	108,137	90,900,000	24,758,433,000	909,000,000	13.72	0.37	1,804,409,000	31/08/2025	EGP 1.01	31/12/2025
180	مطاحن مصر الوسطي	EGP	91.200	-11.10	30,561,298	0.0%	307,099	14,722,935	1,342,731,672	147,229,350	9.58	5.48	140,112,324	30/06/2025	EGP 5.00	06/11/2025
181	جراند انفستمنت القابضة للاستثمارات المالية	EGP	26.980	-10.34	29,204,736	0.0%	1,014,659	7,800,000	210,444,000	39,000,000	18.50		11,374,441	31/03/2025	Piaster 0.20	27/06/2010
182	مصر للفنادق	EGP	24.390	-5.24	27,326,770	0.0%	1,088,905	396,000,000	9,658,440,000	396,000,000	6.95	6.15	1,389,393,161	30/06/2025	EGP 1.50	01/10/2025
183	مصر للزيوت و الصابون	EGP	150.430	-17.30	25,405,906	0.0%	141,343	6,000,000	902,580,000	60,000,000	18.00		50,152,501	30/06/2025	EGP 0.60	16/12/2012
184	الوطنية للطباعة	EGP	20.070	-6.95	22,965,242	0.0%	1,118,918	211,710,380	4,249,027,327	211,710,380						
185	المتحدة للاسكان والتعمير	EGP	8.360	-22.09	20,871,882	0.0%	2,114,040	235,423,613	1,968,141,405	294,279,516	15.11		130,276,651	31/12/2024	EGP 0.06	28/06/2018

#	الورقة المالية	العملة	إغلاق	تغير %	قيمة التداول بالجنيه	%	حجم التداول بالورقة	الأسهم المقيدة	رأس المال السوقي بالجنيه	رأس المال المدفوع بالجنيه	Trailing P/E	%DY	صافي الربح بالجنيه	تاريخ صافي الربح	آخر كوبون	تاريخ الصرف
186	التعيم القابضة للاستثمارات	USD	0.110	-1.79	19,463,854	0.0%	3,742,062	350,414,638	1,813,227,903	11,538,723,019	11.35		159,777,025	31/12/2024	USD 0.07	28/04/2013
187	الاسكندرية للدوية والصناعات الكيماوية	EGP	776.310	-3.01	18,709,851	0.0%	23,550	5,000,000	3,881,550,000	50,000,000	9.92	8.11	391,169,830	30/06/2025	EGP 62.95	06/11/2025
188	EAC المصرية العربية (ثمار) لتداول الاوراق المالية والسندات	EGP	3.040	-16.48	17,237,632	0.0%	5,238,144	100,000,000	304,000,000	80,000,000	9.86	1.48	30,846,576	31/12/2024	EGP 0.05	13/05/2025
189	النصر لتصنيع الحاصلات الزراعية	EGP	37.670	-6.11	15,529,328	0.0%	376,989	7,865,428	296,290,673	78,654,280			-2,337,318	31/03/2025		
190	العربية وبولفار للغزل والنسيج - يونيراب	EGP	8.680	-3.34	15,356,897	0.0%	1,718,207	93,686,560	813,199,341	468,432,800			-14,914,345	31/12/2023	EGP 0.23	10/05/2007
191	مستشفى النزهه الدولي	EGP	9.050	-12.14	14,408,250	0.0%	1,475,438	242,000,000	2,190,100,000	242,000,000	18.61	1.00	117,664,160	31/12/2024	EGP 0.10	30/04/2025
192	المهندس للتأمين	EGP	22.550	-25.90	14,275,047	0.0%	575,763	260,000,000	5,863,000,000	650,000,000	30.01		195,399,220	30/06/2025	EGP 0.39	20/01/2025
193	وثائق صندوق استثمار اودن للاستثمار في الأسهم المصرية ؟ كسب	EGP	3.560	-12.75	13,510,687	0.0%	3,361,791	20,184,548	71,856,991	20,184,548	12.83		5,599,705	31/12/2024		
194	مينا فارم للدوية و الصناعات الكيماوية	EGP	331.120	-5.18	12,822,329	0.0%	37,210	12,293,440	4,070,603,853	122,934,400	25.27	0.76	161,109,433	31/12/2024	EGP 2.50	17/08/2025
195	شمال الصعيد للتنمية والانتاج الزراعي (نيوداب)	EGP	2.230	-6.69	11,764,426	0.0%	5,007,562	63,496,550	141,597,307	63,496,550			-4,491,701	31/12/2024		
196	كاتليست بارتنرز ميديل ايست	EGP	17.890	-2.24	11,667,750	0.0%	665,270	301,901,933	5,401,025,581	3,019,019,330						
197	مطاحن مصر العليا	EGP	476.410	-0.43	11,297,000	0.0%	24,446	7,000,000	3,334,870,000	70,000,000	11.97	4.20	278,495,356	30/06/2025	EGP 20.00	11/12/2025
198	سماد مصر (ايجيفرت)	EGP	176.540	-7.69	10,784,368	0.0%	58,927	9,600,000	1,694,784,000	48,000,000	15.25		111,115,573	31/12/2024	EGP 6.31	06/10/2024
199	العامة للصوامع والتخزين	EGP	235.640	-1.36	10,481,249	0.0%	44,422	17,500,000	4,123,700,000	175,000,000	20.02	1.80	206,020,691	30/06/2024	EGP 4.25	21/12/2025
200	مطاحن شرق الدلتا	EGP	305.050	-1.46	10,340,784	0.0%	33,118	6,000,000	1,830,300,000	60,000,000	7.74	7.54	236,371,000	30/06/2025	EGP 23.00	09/11/2025
201	مطاحن وسط وغرب الدلتا	EGP	481.320	0.31	7,676,447	0.0%	15,690	7,500,000	3,609,900,000	75,000,000	8.50	7.48	424,847,000	30/06/2025	EGP 36.00	29/10/2025
202	اكتوبر فارما	EGP	187.770	-8.10	7,504,689	0.0%	38,290	12,000,000	2,253,240,000	120,000,000	14.84		151,838,850	31/12/2024	EGP 2.50	30/05/2024
203	المصرية للأقمار الصناعية (نايل سات)	USD	6.780	-0.73	7,451,263	0.0%	23,294	37,324,984	11,904,380,307	8,779,041,524	4.39	8.11	2,713,415,228	31/12/2024	USD 0.55	08/05/2025
204	مجموعة النعيم العقارية القابضة	EGP	7.290	-1.49	6,129,868	0.0%	852,543	127,745,048	931,261,400	638,725,240	4.99		186,736,938	31/12/2024		
205	وثائق شركة صندوق استثمار المصريين للاستثمار العقاري	EGP	12.570	-3.38	6,098,218	0.0%	480,862	18,003,720	226,306,760	180,037,200	6.20		36,514,898	31/12/2024		
206	العامة لصناعة الورق - راكتا	EGP	23.750	4.12	5,894,808	0.0%	249,675	30,000,000	712,500,000	150,000,000			-51,764,576	30/06/2023	EGP 0.25	31/12/2009
207	كونكريت فاشون جروب للاستثمارات التجارية والصناعية	USD	0.112	-2.61	5,765,707	0.0%	1,085,714	470,250,000	2,477,560,655	1,548,475,409	6.21		398,771,497	31/01/2024	USD 0.01	04/02/2016
208	الاهرام للطباعة و التغليف	EGP	10.000	-13.94	5,485,830	0.0%	524,567	8,320,000	83,200,000	41,600,000			-21,229,729	31/12/2024	EGP 0.25	11/08/2016
209	مجموعة جى . أم . سى للاستثمارات الصناعية و التجارية المالية	EGP	1.760	-4.86	4,285,060	0.0%	2,466,719	41,616,333	73,244,746	83,232,666			-47,507,258	31/12/2024		
210	مصر للاسواق الحرة	EGP	33.630	-1.90	2,181,594	0.0%	65,540	93,750,000	3,152,812,500	93,750,000	7.86	9.92	401,297,728	30/06/2025	EGP 3.34	30/09/2025
211	عبر المحيطات للسياحه	USD	0.030	-9.09	1,590,684	0.0%	1,078,123	100,000,000	141,123,300	470,411,000	8.36		16,884,905	31/12/2024	USD 0.00	14/10/2019
212	جولدن بيراميدز بلازا	USD	1.400	-1.41	1,387,238	0.0%	21,100	577,591,386	38,038,747,807	27,170,534,148	39.18		970,751,288	31/12/2023	USD 0.10	28/06/2012
213	العروبة للسمسة فى الأوراق المالية	EGP	1.120	-4.27	1,073,924	0.0%	948,612	29,500,000	33,040,000	29,500,000			-2,917,569	31/12/2024	EGP 0.09	22/02/2010
214	جيتكس للاستثمارات التجارية والصناعية	USD	0.036	0.00	1,040,005	0.0%	634,480	470,250,000	796,358,782	796,358,782						
215	مرسى مرسى علم للتنمية السياحية	EGP	3.060	4.79	378,416	0.0%	122,532	50,000,000	153,000,000	50,000,000			-3,347,095	31/12/2024		
216	بنك الشركة المصرفية العربية الدولية- شركة مساهمة مصرية	USD	2.110	0.00	11,314	0.0%	95	33,102,500	3,285,645,607	15,571,780,128	2.03	24.55	1,614,587,442	31/12/2024	USD 0.52	17/04/2025
217	الدولية للتأجير التمويلي (إنكوليس)	EGP	41.000	0.00	2,480	0.0%	62	20,000,000	820,000,000	200,000,000	3.11		264,034,567	31/12/2024	EGP 2.50	29/09/2022

#	الورقة المالية	العملة	إغلاق	تغير %	قيمة التداول بالجنيه	%	حجم التداول بالورقة	الأسهم المقيدة	رأس المال السوقي بالجنيه	رأس المال المدفوع بالجنيه	Trailing P/E	%DY	صافي الربح بالجنيه	تاريخ صافي الربح	آخر كوبون	تاريخ الصرف
218	الدلتا للتأمين	EGP	11.380	0.00	55	0.0%	4	125,000,000	1,422,500,000	500,000,000	3.09		461,061,522	30/06/2025	EGP 2.00	22/06/2025

- شركات السوق الرئيسي التى لها أكثر من ورقة مالية

الورقة المالية	العملة	الاسهم المقيدة	رأس المال المدفوع بالجنيه	رأس المال السوقي بالجنيه	صافي الربح بالجنيه	تاريخ صافي الربح	آخر كوبون	تاريخ الصرف	Trailin g P/E	Sector P/E	DY %
بنك فيصل الاسلامي المصرية بالجنية	EGP	637,845,023	22,927,775,314	26,284,687,918	4,429,315,000	31/12/2023	EGP 3.05	18/03/2025	4.59	4.62	9.12
بنك فيصل الاسلامي المصري - بالدولار	USD	637,845,023	22,927,775,314	26,284,687,918	4,429,315,000	31/12/2023	USD 0.06	18/03/2025	6.67	4.62	5.80
السعودية المصرية للاستثمار والتمويل	EGP	5,000,000	477,111,000	495,872,613	40,963,627	31/12/2024	EGP 2.00	23/03/2025	18.76	11.83	1.30
السعودية المصرية للاستثمار والتمويل \$	USD	5,000,000	477,111,000	495,872,613	40,963,627	31/12/2024	USD 0.04	23/03/2025	5.45	11.83	4.21
فالمر القابضة للاستثماربالجنية	EGP	1,183,229,551	11,155,624,057	35,671,090,853	8,718,315,039	31/12/2024	EGP 1.78	29/04/2025	3.22	11.83	7.16
فالمر القابضة للاستثمار	USD	1,183,229,551	11,155,624,057	35,671,090,853	8,718,315,039	31/12/2024	USD 0.04	29/04/2025	4.46	11.83	4.77
القلعة للاستثمارات المالية	EGP	4,226,464,000	21,132,320,000	15,857,304,639	8,188,398,000	31/12/2024			1.32	11.83	
القلعة للاستثمارات المالية - اسهم ممتازة	EGP	4,226,464,000	21,132,320,000	15,857,304,639	8,188,398,000	31/12/2024			0.62	11.83	

- شركات السوق الرئيسي المتداولة والتى لها أكثر من ورقة مالية

الورقة المالية	العملة	فتح	اعلي سعر	ادني سعر	إغلاق	تغير %	قيمة التداول بالجنيه	%	حجم التداول بالورقة
بنك فيصل الاسلامي المصرية بالجنية	EGP	32.07	32.98	26.01	31.86	-0.65	76,000,612	1.2%	2,383,125
بنك فيصل الاسلامي المصري - بالدولار	USD	0.987	0.994	0.983	0.985	-0.20	15,803,808	0.3%	337,910
السعودية المصرية للاستثمار والتمويل	EGP	172.89	177.5	143	153.66	-11.12	42,103,736	0.7%	262,121
فالمر القابضة للاستثماربالجنية	EGP	24.22	24.78	22.7	23.7	-2.15	892,065,117	14.4%	37,489,965
فالمر القابضة للاستثمار	USD	0.699	0.704	0.67	0.699	0.00	215,574,213	3.5%	6,637,666
القلعة للاستثمارات المالية	EGP	3.76	3.85	3.25	3.36	-10.64	4,967,425,686	80.0%	1,440,022,992

ملحق (٦)

سندات الخزانة																
#	كود الورقة	الورقة المالية	العملة	إصدار	استحقاق	كوبونات	العائد %	قيمة الإصدار بالجنيه	متوسط مرجح للعائد الجاري %	متوسط مرجح للعائد حتي الاستحقاق %	متوسط صافي السعر %	آخر سعر صافي %	آخر سعر إجمالي	عمليات	قيمة التداول	آخر تداول
1	EGBGR04601F3	سندات الخزانة المصرية 04 يناير 2026	EGP	04/01/2023	04/01/2026	1	18	509,410,000					1,000.00			
2	EGBGR03071F0	سندات الخزانة المصرية 12 يناير 2026	EGP	12/01/2021	12/01/2026	2	14.06	186,491,781,000				99.18	1,051.38		15/12/2025	
3	EGBGR04551V7	سندات الخزانة المصرية 24 يناير 2026 متغيرة العائد	EGP	24/01/2023	24/01/2026	4	26.009	2,150,000,000					1,000.00			
4	EGBGR06031Z9	سندات الخزانة المصرية 27 يناير 2026 صفرية الكوبون	EGP	31/12/2024	27/01/2026	0	0	93,005,000,000				76.57	765.65		31/12/2024	
5	EGBGR04561V6	سندات الخزانة المصرية 14 فبراير 2026 متغيرة العائد	EGP	14/02/2023	14/02/2026	4	26.352	2,350,000,000					1,000.00			
6	EGBGR03121F3	سندات الخزانة المصرية 28 فبراير 2026	EGP	28/02/2021	28/02/2026	2	14.403	5,000,000,000					1,000.00			
7	EGBGR04611F2	سندات الخزانة المصرية 7 مارس 2026	EGP	07/03/2023	07/03/2026	1	21.672	438,150,000					1,000.00			
8	EGBGR04571V5	سندات الخزانة المصرية 14 مارس 2026 متغيرة العائد	EGP	14/03/2023	14/03/2026	4	26.75	1,250,000,000					1,000.00			
9	EGBGR04621F1	سندات الخزانة المصرية 22 مارس 2026	EGP	22/03/2023	22/03/2026	1	21.7	434,790,000					1,000.00			
10	EGBGR04661F7	سندات الخزانة المصرية 30 مارس 2026	EGP	30/03/2023	30/03/2026	2	21.7	15,884,797,000					1,000.00			
11	EGBGR02261F8	سندات الخزانة المصرية 02 ابريل 2026	EGP	02/04/2019	02/04/2026	2	16.5	18,157,065,000				105.64	1,135.73		26/03/2025	
12	EGBGR04671F6	سندات الخزانة المصرية 05 أبريل 2026	EGP	05/04/2023	05/04/2026	1	21.7	288,480,000					1,000.00			
13	EGBGR03171F8	سندات الخزانة المصرية 06 أبريل 2026	EGP	06/04/2021	06/04/2026	2	14.483	56,760,006,000				94.29	967.98		08/12/2025	
14	EGBGR04681F5	سندات الخزانة المصرية 06 أبريل 2026	EGP	06/04/2023	06/04/2026	1	21.7	686,280,000					1,000.00			
15	EGBGR04701F1	سندات الخزانة المصرية 12 أبريل 2026	EGP	12/04/2023	12/04/2026	1	21.7	1,028,090,000					1,000.00			
16	EGBGR04711F0	سندات الخزانة المصرية 13 أبريل 2026	EGP	13/04/2023	13/04/2026	1	21.7	218,265,000					1,000.00			
17	EGBGR04721F9	سندات الخزانة المصرية 19 أبريل 2026	EGP	19/04/2023	19/04/2026	1	21.7	323,302,000					1,000.00			
18	EGBGR04691V1	سندات الخزانة المصرية 25 أبريل 2026 متغيرة العائد	EGP	25/04/2023	25/04/2026	4	25.843	1,188,000,000				99.46	998.52		30/04/2023	
19	EGBGR04731F8	سندات الخزانة المصرية 16 مايو 2026	EGP	16/05/2023	16/05/2026	1	23	7,500,000,000					1,000.00			
20	EGBGR04741V4	سندات الخزانة المصرية 23 مايو 2026 متغيرة العائد	EGP	23/05/2023	23/05/2026	4	26.9	50,000,000					1,000.00			
21	EGBGR04651V5	سندات الخزانة المصرية 06 يونيو 2026 متغيرة العائد	EGP	06/06/2023	06/06/2026	4	26.9	50,000,000					1,000.00			
22	EGBGR04751F6	سندات الخزانة المصرية 27 يونيو 2026	EGP	27/06/2023	27/06/2026	1	21.7	10,884,797,000					1,000.00			
23	EGBGR03241F9	سندات الخزانة المصرية 29 يونيو 2026	EGP	29/06/2021	29/06/2026	2	14.562	4,950,000,000					1,000.00			
24	EGBGR05751F5	سندات الخزانة المصرية 02 يوليو 2026	EGP	02/07/2024	02/07/2026	1	24.7	700,000,000					1,000.00			

#	كود الورقة	الورقة المالية	العملة	إصدار	استحقاق	كوبونات	العائد %	قيمة الإصدار بالجنيه	متوسط مرجح للعائد الجاري %	متوسط مرجح للعائد حتي الاستحقاق %	متوسط صافي السعر %	آخر سعر صافي %	آخر سعر إجمالي	عمليات	قيمة التداول	آخر تداول
25	EGBGR01841F8	سندات الخزانة المصرية 05 يوليو 2026	EGP	05/07/2016	05/07/2026	2	17.15	10,247,049,000			99.77	1,035.60				26/03/2025
26	EGBGR03361F5	سندات الخزانة المصرية 06 يوليو 2026	EGP	06/07/2021	06/07/2026	2	14.563	16,817,320,000			95.27	1,016.81				15/12/2025
27	EGBGR04771F4	سندات الخزانة المصرية 11 يوليو 2026	EGP	11/07/2023	11/07/2026	1	23	7,335,747,000			99.28	1,030.63				08/09/2025
28	EGBGR04781V0	سندات الخزانة المصرية 11 يوليو 2026 متغيرة العائد	EGP	11/07/2023	11/07/2026	4	26	5,325,000,000				1,000.00				
29	EGBGR02301F2	سندات الخزانة المصرية 06 أغسطس 2026	EGP	06/08/2019	06/08/2026	2	15.6	15,414,427,000			103.94	1,060.08				26/03/2025
30	EGBGR04791F2	سندات الخزانة المصرية 28 أغسطس 2026	EGP	28/08/2023	28/08/2026	1	23.99	5,000,000,000				1,000.00				
31	EGBGR04811F8	سندات الخزانة المصرية 05 سبتمبر 2026	EGP	05/09/2023	05/09/2026	1	25	262,272,000,000			100.91	1,192.14				30/05/2024
32	EGBGR04821F7	سندات الخزانة المصرية 10 سبتمبر 2026	EGP	10/09/2023	10/09/2026	1	24.04	438,150,000				1,000.00				
33	EGBGR05911F5	سندات الخزانة المصرية 17 سبتمبر 2026	EGP	17/09/2024	17/09/2026	1	25.744	550,000,000			100.43	1,007.84				22/09/2024
34	EGBGR04841F5	سندات الخزانة المصرية 24 سبتمبر 2026	EGP	24/09/2023	24/09/2026	1	24.087	511,204,000				1,000.00				
35	EGBGR04871F2	سندات الخزانة المصرية 01 أكتوبر 2026	EGP	01/10/2023	01/10/2026	1	24.09	9,132,319,000				1,000.00				
36	EGBGR05921F4	سندات الخزانة المصرية 01 أكتوبر 2026	EGP	01/10/2024	01/10/2026	2	25.072	25,527,475,000			99.41	1,118.75				30/09/2025
37	EGBGR04861V0	سندات الخزانة المصرية 03 أكتوبر 2026 متغيرة العائد	EGP	03/10/2023	03/10/2026	4	26	255,000,000				1,000.00				
38	EGBGR04891F0	سندات الخزانة المصرية 04 أكتوبر 2026	EGP	04/10/2023	04/10/2026	1	24.09	172,064,000				1,000.00				
39	EGBGR03501F6	سندات الخزانة المصرية 05 أكتوبر 2026	EGP	05/10/2021	05/10/2026	2	14.424	9,009,168,000			82.17	864.89				22/01/2025
40	EGBGR04911F6	سندات الخزانة المصرية 08 أكتوبر 2026	EGP	08/10/2023	08/10/2026	1	24.09	974,760,000				1,000.00				
41	EGBGR04931F4	سندات الخزانة المصرية 12 أكتوبر 2026	EGP	12/10/2023	12/10/2026	1	24.09	553,555,000				1,000.00				
42	EGBGR02371F5	سندات الخزانة المصرية 15 أكتوبر 2026	EGP	15/10/2019	15/10/2026	2	14.217	17,394,832,000			83.98	891.39				24/02/2025
43	EGBGR04941F3	سندات الخزانة المصرية 15 أكتوبر 2026	EGP	15/10/2023	15/10/2026	1	24.09	218,265,000				1,000.00				
44	EGBGR04981F9	سندات الخزانة المصرية 22 أكتوبر 2026	EGP	22/10/2023	22/10/2026	1	24.09	380,662,000				1,000.00				
45	EGBGR04991F8	سندات الخزانة المصرية 31 أكتوبر 2026	EGP	31/10/2023	31/10/2026	1	24.09	10,000,000,000				1,000.00				
46	EGBGR06001F4	سندات الخزانة المصرية 31 أكتوبر 2026	EGP	31/10/2024	31/10/2026	2	24.791	8,852,371,000				1,000.00				
47	EGBGR04961F1	سندات الخزانة المصرية 07 نوفمبر 2026	EGP	07/11/2023	07/11/2026	1	23.54	56,861,000				1,000.00				
48	EGBGR05011F4	سندات الخزانة المصرية 30 نوفمبر 2026	EGP	30/11/2023	30/11/2026	1	23.987	16,841,860,000				1,000.00				
49	EGBGR05041F1	سندات الخزانة المصرية 14 ديسمبر 2026	EGP	14/12/2023	14/12/2026	2	23.987	2,638,470,000				1,000.00				
50	EGBGR05051F0	سندات الخزانة المصرية 20 ديسمبر 2026	EGP	20/12/2023	20/12/2026	2	23.987	24,924,000				1,000.00				
51	EGBGR06041F0	سندات الخزانة المصرية 31 ديسمبر 2026	EGP	31/12/2024	31/12/2026	1	24.903	12,000,000,000				1,000.00				
52	EGBGR05131F0	سندات الخزانة المصرية 04 يناير 2027	EGP	04/01/2024	04/01/2027	2	23.987	601,103,000				1,000.00				
53	EGBGR02481F2	سندات الخزانة المصرية 07 يناير 2027	EGP	07/01/2020	07/01/2027	2	13.771	14,603,846,000			79.92	845.22				07/05/2023
54	EGBGR03601F4	سندات الخزانة المصرية 11 يناير 2027	EGP	11/01/2022	11/01/2027	2	14.285	5,360,298,000			75.52	809.78				28/05/2024
55	EGBGR06061F8	سندات الخزانة المصرية 14 يناير 2027	EGP	14/01/2025	14/01/2027	2	23.463	8,360,611,000			100.20	1,011.69				29/01/2025
56	EGBGR06071F7	سندات الخزانة المصرية 04 فبراير 2027	EGP	04/02/2025	04/02/2027	2	22.957	4,991,450,000			99.11	1,012.62				10/03/2025

#	كود الورقة	الورقة المالية	العملة	إصدار	استحقاق	كوبونات	العائد %	قيمة الإصدار بالجنيه	متوسط مرجح للعائد الجاري %	متوسط مرجح للعائد حتي الاستحقاق %	متوسط صافي السعر %	آخر سعر صافي %	آخر سعر إجمالي	عمليات	قيمة التداول	آخر تداول
57	EGBGR06201F0	سندات الخزانة المصرية 27 فبراير 2027	EGP	27/02/2025	27/02/2027	2	23.445	7,852,371,000					1,000.00			
58	EGBGR05261V2	سندات الخزانة المصرية 28 فبراير 2027 متغيرة العائد	EGP	28/02/2024	28/02/2027	4	27	2,500,000,000					1,000.00			
59	EGBGR05271V1	سندات الخزانة المصرية 01 مارس 2027 متغيرة العائد	EGP	29/02/2024	01/03/2027	4	27	8,421,188,000					1,000.00			
60	EGBGR05281F3	سندات الخزانة المصرية 01 مارس 2027	EGP	29/02/2024	01/03/2027	1	25.75	8,420,930,000					1,000.00			
61	EGBGR06081F6	سندات الخزانة المصرية 04 مارس 2027	EGP	04/03/2025	04/03/2027	2	23.531	14,060,600,000				101.02	1,085.65			29/12/2025
62	EGBGR05311F8	سندات الخزانة المصرية 07 مارس 2027	EGP	07/03/2024	07/03/2027	2	23.987	94,955,000					1,000.00			
63	EGBGR05321F7	سندات الخزانة المصرية 10 مارس 2027	EGP	10/03/2024	10/03/2027	2	23.987	438,150,000					1,000.00			
64	EGBGR05331F6	سندات الخزانة المصرية 19 مارس 2027	EGP	19/03/2024	19/03/2027	2	26.233	4,597,350,000				105.35	1,168.00			24/02/2025
65	EGBGR05371F2	سندات الخزانة المصرية 24 مارس 2027	EGP	24/03/2024	24/03/2027	2	26.233	529,139,000					1,000.00			
66	EGBGR02561F1	سندات الخزانة المصرية 31 مارس 2027	EGP	31/03/2020	31/03/2027	2	14	1,000,000,000				99.97	1,031.87			22/06/2020
67	EGBGR06221F8	سندات الخزانة المصرية 01 أبريل 2027	EGP	01/04/2025	01/04/2027	2	22.143	2,487,200,000				98.78	1,030.94			11/12/2025
68	EGBGR03721F0	سندات الخزانة المصرية 05 أبريل 2027	EGP	05/04/2022	05/04/2027	2	14.222	1,035,245,000				100.15	1,007.75			20/04/2022
69	EGBGR05471F0	سندات الخزانة المصرية 07 أبريل 2027	EGP	07/04/2024	07/04/2027	2	25.46	1,186,282,000					1,000.00			
70	EGBGR02591F8	سندات الخزانة المصرية 14 أبريل 2027	EGP	14/04/2020	14/04/2027	2	13.204	3,725,800,000				74.88	804.32			15/03/2023
71	EGBGR05491F8	سندات الخزانة المصرية 15 أبريل 2027	EGP	15/04/2024	15/04/2027	2	25.151	2,615,510,000					1,000.00			
72	EGBGR05501V1	سندات الخزانة المصرية 15 أبريل 2027 متغيرة العائد	EGP	15/04/2024	15/04/2027	4	26.1875	1,098,695,000					1,000.00			
73	EGBGR05481F9	سندات الخزانة المصرية 16 أبريل 2027	EGP	16/04/2024	16/04/2027	2	25.151	9,662,600,000				101.92	1,057.90			11/12/2025
74	EGBGR05521F2	سندات الخزانة المصرية 21 أبريل 2027	EGP	21/04/2024	21/04/2027	2	25.151	393,459,000					1,000.00			
75	EGBGR02631F2	سندات الخزانة المصرية 28 أبريل 2027	EGP	28/04/2020	28/04/2027	2	13.391	3,375,000,000					1,000.00			
76	EGBGR06281F2	سندات الخزانة المصرية 06 مايو 2027	EGP	06/05/2025	06/05/2027	2	22.262	5,880,100,000				99.79	1,026.19			22/12/2025
77	EGBGR05441F3	سندات الخزانة المصرية 07 مايو 2027	EGP	07/05/2024	07/05/2027	2	25.021	20,049,988,000				102.20	1,024.09			10/11/2025
78	EGBGR01981F2	سندات الخزانة المصرية 09 مايو 2027	EGP	09/05/2017	09/05/2027	2	17.18	14,912,480,000				108.55	1,150.52			26/03/2025
79	EGBGR05591F5	سندات الخزانة المصرية 12 مايو 2027	EGP	12/05/2024	12/05/2027	2	25.021	265,086,000					1,000.00			
80	EGBGR02681F7	سندات الخزانة المصرية 19 مايو 2027	EGP	19/05/2020	19/05/2027	2	13.548	5,000,000,000					1,000.00			
81	EGBGR05611F1	سندات الخزانة المصرية 19 مايو 2027	EGP	19/05/2024	19/05/2027	1	25.021	672,750,000					1,000.00			
82	EGBGR05621F0	سندات الخزانة المصرية 21 مايو 2027	EGP	21/05/2024	21/05/2027	2	24.832	1,508,802,000					1,000.00			
83	EGBGR05651F7	سندات الخزانة المصرية 26 مايو 2027	EGP	26/05/2024	26/05/2027	2	24.832	1,671,287,000					1,000.00			
84	EGBGR05661F6	سندات الخزانة المصرية 28 مايو 2027	EGP	28/05/2024	28/05/2027	2	24.347	660,080,000					1,000.00			
85	EGBGR05681F4	سندات الخزانة المصرية 30 مايو 2027	EGP	30/05/2024	30/05/2027	2	24.347	1,343,400,000					1,000.00			
86	EGBGR05691F3	سندات الخزانة المصرية 03 يونيو 2027	EGP	03/06/2024	03/06/2027	2	23.865	1,879,951,000					1,000.00			
87	EGBGR05451F2	سندات الخزانة المصرية 04 يونيو 2027	EGP	04/06/2024	04/06/2027	2	23.865	52,517,173,000				101.65	1,129.33			24/11/2025
88	EGBGR02711F2	سندات الخزانة المصرية 09 يونيو 2027	EGP	09/06/2020	09/06/2027	2	13.723	1,238,275,000				87.98	943.88			27/11/2025

#	كود الورقة	الورقة المالية	العملة	إصدار	استحقاق	كوبونات	العائد %	قيمة الإصدار بالجنيه	متوسط مرجح للعائد الجاري %	متوسط مرجح للعائد حتي الاستحقاق %	متوسط صافي السعر %	آخر سعر صافي %	آخر سعر إجمالي	عمليات	قيمة التداول	آخر تداول
89	EGBGR05711F9	سندات الخزانة المصرية 09 يونيو 2027	EGP	09/06/2024	09/06/2027	1	23.865	184,439,000					1,000.00			
90	EGBGR02791F4	سندات الخزانة المصرية 23 يونيو 2027	EGP	23/06/2020	23/06/2027	2	13.861	8,375,000,000					1,000.00			
91	EGBGR05741F6	سندات الخزانة المصرية 23 يونيو 2027	EGP	23/06/2024	23/06/2027	1	23.837	5,716,678,000					1,000.00			
92	EGBGR05771F3	سندات الخزانة المصرية 27 يونيو 2027	EGP	27/06/2024	27/06/2027	2	23.837	9,999,999,000					1,000.00			
93	EGBGR03861F4	سندات الخزانة المصرية 28 يونيو 2027	EGP	28/06/2022	28/06/2027	2	14.233	3,000,000,000					1,000.00			
94	EGBGR06381F0	سندات الخزانة المصرية 29 يونيو 2027	EGP	29/06/2025	29/06/2027	2	23.98	7,000,000,000					1,000.00			
95	EGBGR05781F2	سندات الخزانة المصرية 01 يوليو 2027	EGP	01/07/2024	01/07/2027	1	23.851	3,946,017,000					1,000.00			
96	EGBGR05761F4	سندات الخزانة المصرية 02 يوليو 2027	EGP	02/07/2024	02/07/2027	1	23.851	17,619,782,000				98.22	1,220.09			01/07/2025
97	EGBGR02831F8	سندات الخزانة المصرية 07 يوليو 2027	EGP	07/07/2020	07/07/2027	2	14.406	16,598,775,000				90.02	947.21			04/11/2025
98	EGBGR06391F9	سندات الخزانة المصرية 08 يوليو 2027	EGP	08/07/2025	08/07/2027	2	24.114	3,181,375,000				101.25	1,076.06			13/10/2025
99	EGBGR03911F7	سندات الخزانة المصرية 12 يوليو 2027	EGP	12/07/2022	12/07/2027	2	15.5	259,627,000					1,000.00			
100	EGBGR06421F4	سندات الخزانة المصرية 05 أغسطس 2027	EGP	05/08/2025	05/08/2027	2	24.829	18,514,000,000	24.040	22.175	103.28	103.44	1,143.04	11	1,023,466,383.72	13/01/2026
101	EGBGR05841V1	سندات الخزانة المصرية 13 أغسطس 2027 متغيرة العائد	EGP	13/08/2024	13/08/2027	4	27.2427	9,576,540,000				101.45	1,071.45			17/07/2025
102	EGBGR05851F3	سندات الخزانة المصرية 13 أغسطس 2027	EGP	13/08/2024	13/08/2027	1	25.318	195,886,359,000	24.609	22.420	102.88	102.85	1,145.04	22	1,672,508,887.69	28/01/2026
103	EGBGR06441F2	سندات الخزانة المصرية 02 سبتمبر 2027	EGP	02/09/2025	02/09/2027	2	23.727	15,897,050,000				101.29	1,087.01			24/12/2025
104	EGBGR06491F7	سندات الخزانة المصرية 07 سبتمبر 2027	EGP	07/09/2025	07/09/2027	2	23.523	2,000,000,000					1,000.00			
105	EGBGR05891F9	سندات الخزانة المصرية 09 سبتمبر 2027	EGP	09/09/2024	09/09/2027	1	25.187	900,000,000					1,000.00			
106	EGBGR05901F6	سندات الخزانة المصرية 10 سبتمبر 2027	EGP	10/09/2024	10/09/2027	1	25.187	2,250,000,000					1,000.00			
107	EGBGR04221V7	سندات الخزانة المصرية 29 سبتمبر 2027 متغيرة العائد	EGP	29/09/2022	29/09/2027	1	27.5	8,884,797,000					1,000.00			
108	EGBGR05931F3	سندات الخزانة المصرية 01 أكتوبر 2027	EGP	01/10/2024	01/10/2027	1	24.458	192,103,955,000	23.942	22.419	102.16	101.65	1,094.88	27	324,003,650.72	26/01/2026
109	EGBGR06501F3	سندات الخزانة المصرية 07 أكتوبر 2027 عائد ثابت	EGP	07/10/2025	07/10/2027	2	22.845	31,861,155,000				100.37	1,044.48			11/12/2025
110	EGBGR05961V7	سندات الخزانة المصرية 08 أكتوبر 2027متغيرة العائد	EGP	08/10/2024	08/10/2027	4	25.5996	29,325,500,000	25.608	25.600	99.97	99.97	1,013.88	1	1,013,875,500.00	28/01/2026
111	EGBGR02941F5	سندات الخزانة المصرية 13 أكتوبر 2027	EGP	13/10/2020	13/10/2027	2	14.556	33,340,889,000				88.70	895.76			04/11/2025
112	EGBGR06571F6	سندات الخزانة المصرية 30 أكتوبر 2027	EGP	30/10/2025	30/10/2027	2	22.778	13,000,000,000					1,000.00			
113	EGBGR05991F7	سندات الخزانة المصرية 31 أكتوبر 2027	EGP	31/10/2024	31/10/2027	1	24.047	9,000,000,000					1,000.00			
114	EGBGR06551F8	سندات الخزانة المصرية04 نوفمبر 2027	EGP	04/11/2025	04/11/2027	2	22.74	15,122,900,000				100.89	1,040.32			24/12/2025
115	EGBGR05971F9	سندات الخزانة المصرية 05 نوفمبر 2027	EGP	05/11/2024	05/11/2027	1	24.072	64,606,810,000				101.68	1,132.17			29/04/2025
116	EGBGR02041F4	سندات الخزانة المصرية 07 نوفمبر 2027	EGP	07/11/2017	07/11/2027	2	15.7	13,649,321,000				85.19	858.29			22/05/2025
117	EGBGR06591F4	سندات الخزانة المصرية10 نوفمبر 2027	EGP	10/11/2025	10/11/2027	2	22.706	1,934,962,000					1,000.00			
118	EGBGR02991F0	سندات الخزانة المصرية 25 نوفمبر 2027	EGP	25/11/2020	25/11/2027	2	14.423	2,000,000,000					1,000.00			
119	EGBGR06011F3	سندات الخزانة المصرية 28 نوفمبر 2027	EGP	28/11/2024	28/11/2027	1	24.084	167,973,000					1,000.00			
120	EGBGR06611F0	سندات الخزانة المصرية02 ديسمبر 2027	EGP	02/12/2025	02/12/2027	2	22.695	35,155,040,000	22.575	22.256	100.53	100.90	1,043.91	14	4,920,557,162.88	27/01/2026

#	كود الورقة	الورقة المالية	العملة	إصدار	استحقاق	كوبونات	العائد %	قيمة الإصدار بالجنيه	متوسط مرجح للعائد الجاري %	متوسط مرجح للعائد حتي الاستحقاق %	متوسط صافي السعر %	آخر سعر إجمالي	عمليات	قيمة التداول	آخر تداول
121	EGBGR05981F8	سندات الخزانة المصرية 03 ديسمبر 2027	EGP	03/12/2024	03/12/2027	1	24.144	322,966,884,000	23.589	22.291	102.35	1,054.59	14	11,040,205.41	20/01/2026
122	EGBGR06021F2	سندات الخزانة المصرية 09 ديسمبر 2027	EGP	09/12/2024	09/12/2027	1	24.216	2,418,879,000				1,000.00			
123	EGBGR03031F4	سندات الخزانة المصرية 29 ديسمبر 2027	EGP	29/12/2020	29/12/2027	2	14.18	4,000,000,000				1,000.00			
124	EGBGR06051F9	سندات الخزانة المصرية 31 ديسمبر 2027	EGP	31/12/2024	31/12/2027	1	23.976	5,852,371,000				1,000.00			
125	EGBGR03081F9	سندات الخزانة المصرية 05 يناير 2028	EGP	05/01/2021	05/01/2028	2	14.292	29,722,459,000			88.79	943.43			25/11/2025
126	EGBGR06661F5	سندات الخزانة المصرية 06 يناير 2028	EGP	06/01/2026	06/01/2028	2	22.422	27,466,180,000	22.366	22.238	100.25	1,017.59	42	8,862,749,067.40	27/01/2026
127	EGBGR06091F5	سندات الخزانة المصرية 07 يناير 2028	EGP	07/01/2025	07/01/2028	2	22.576	48,626,639,000	22.512	22.383	100.29	1,021.23	18	3,722,312,440.35	28/01/2026
128	EGBGR06131V6	سندات الخزانة المصرية 14 يناير 2028متغيرة العائد	EGP	14/01/2025	14/01/2028	4	25.4436	41,005,665,000	26.536	26.300	100.60	1,071.97	1	257,271,727.30	13/01/2026
129	EGBGR06171V2	سندات الخزانة المصرية 03 فبراير 2028متغيرة العائد	EGP	03/02/2025	03/02/2028	4	26.4075	1,996,704,000				1,000.00			
130	EGBGR06101F2	سندات الخزانة المصرية 04 فبراير 2028	EGP	04/02/2025	04/02/2028	2	21.383	16,698,859,000	21.953	22.975	97.40	1,064.08	2	2,198,390.04	06/01/2026
131	EGBGR06191V0	سندات الخزانة المصرية 20 فبراير 2028متغيرة العائد	EGP	20/02/2025	20/02/2028	4	26.2739	1,766,666,000				1,000.00			
132	EGBGR06211V6	سندات الخزانة المصرية 27 فبراير 2028متغيرة العائد	EGP	27/02/2025	27/02/2028	4	26.2739	10,000,000,000				1,000.00			
133	EGBGR03131F2	سندات الخزانة المصرية 28 فبراير 2028	EGP	28/02/2021	28/02/2028	2	14.374	4,164,125,000				1,000.00			
134	EGBGR06111F1	سندات الخزانة المصرية 04 مارس 2028	EGP	04/03/2025	04/03/2028	2	21.954	98,887,272,000	21.716	21.221	101.11	1,088.44	20	80,172,522.62	20/01/2026
135	EGBGR06141V5	سندات الخزانة المصرية 04 مارس 2028متغيرة العائد	EGP	04/03/2025	04/03/2028	4	26.3586	35,948,000,000			100.00	1,057.60			19/11/2025
136	EGBGR06231F7	سندات الخزانة المصرية 01 أبريل 2028	EGP	01/04/2025	01/04/2028	2	21.263	8,182,200,000			100.20	1,046.17			16/06/2025
137	EGBGR03181F7	سندات الخزانة المصرية 13 أبريل 2028	EGP	13/04/2021	13/04/2028	2	14.551	9,228,514,000			65.31	696.04			28/01/2024
138	EGBGR06251V2	سندات الخزانة المصرية 22 أبريل 2028متغيرة العائد	EGP	22/04/2025	22/04/2028	4	25.0324	52,835,500,000			97.92	1,027.04			28/12/2025
139	EGBGR06271F3	سندات الخزانة المصرية 06 مايو 2028	EGP	06/05/2025	06/05/2028	2	21.333	70,323,500,000			98.10	1,070.26			07/10/2025
140	EGBGR02111F5	سندات الخزانة المصرية 08 مايو 2028	EGP	08/05/2018	08/05/2028	2	14.9	5,170,085,000			74.78	810.01			07/04/2024
141	EGBGR06331V2	سندات الخزانة المصرية 19 مايو 2028متغيرة العائد	EGP	19/05/2025	19/05/2028	4	26.3357	4,950,000,000				1,000.00			
142	EGBGR06291V8	سندات الخزانة المصرية 27 مايو 2028متغيرة العائد	EGP	27/05/2025	27/05/2028	4	26.4975	18,210,000,000			100.23	1,024.60			28/12/2025
143	EGBGR04761F5	سندات الخزانة المصرية 27 يونيو 2028	EGP	27/06/2023	27/06/2028	2	17	5,000,000,000				1,000.00			
144	EGBGR03251F8	سندات الخزانة المصرية 29 يونيو 2028	EGP	29/06/2021	29/06/2028	2	14.59	5,000,000,000				1,000.00			
145	EGBGR06371V8	سندات الخزانة المصرية 29 يونيو 2028متغيرة العائد	EGP	29/06/2025	29/06/2028	4	25.5708	17,852,371,000				1,000.00			
146	EGBGR06351F3	سندات الخزانة المصرية 01 يوليو 2028	EGP	01/07/2025	01/07/2028	1	23.44	110,734,716,000	23.209	22.531	101.00	1,144.35	18	234,331,393.41	22/01/2026
147	EGBGR06401V3	سندات الخزانة المصرية 08 يوليو 2028متغيرة العائد	EGP	08/07/2025	08/07/2028	4	25.8045	12,110,000,000			100.45	1,031.01			13/11/2025
148	EGBGR03371F4	سندات الخزانة المصرية 13 يوليو 2028	EGP	13/07/2021	13/07/2028	2	14.585	2,346,925,000			82.77	850.66			08/09/2025
149	EGBGR06431F3	سندات الخزانة المصرية 05 أغسطس 2028	EGP	05/08/2025	05/08/2028	1	24.439	138,644,020,000	23.730	22.424	102.99	1,146.72	3	285,539,207.16	26/01/2026
150	EGBGR06481F8	سندات الخزانة المصرية 26 أغسطس 2028	EGP	26/08/2025	26/08/2028	1	23.381	211,266,792,000	22.935	22.005	101.95	1,115.05	19	1,015,099,093.10	28/01/2026
151	EGBGR04801F9	سندات الخزانة المصرية 28 أغسطس 2028	EGP	28/08/2023	28/08/2028	1	21.5	12,861,851,000				1,000.00			
152	EGBGR06461V7	سندات الخزانة المصرية 02 سبتمبر 2028متغيرة العائد	EGP	02/09/2025	02/09/2028	4	27.1833	16,854,000,000			100.24	1,024.32			30/09/2025

#	كود الورقة	الورقة المالية	العملة	إصدار	استحقاق	كوبونات	العائد %	قيمة الإصدار بالجنيه	متوسط مرجح للعائد الجاري %	متوسط مرجح للعائد حتي الاستحقاق %	متوسط صافي السعر %	آخر سعر صافي %	آخر سعر إجمالي	عمليات	قيمة التداول	آخر تداول
153	EGBGR04831F6	سندات الخزانة المصرية 12 سبتمبر 2028	EGP	12/09/2023	12/09/2028	1	20	10,000,000,000					1,000.00			
154	EGBGR04881F1	سندات الخزانة المصرية 01 أكتوبر 2028	EGP	01/10/2023	01/10/2028	1	21.5	12,875,447,000					1,000.00			
155	EGBGR06511F2	سندات الخزانة المصرية 07 أكتوبر 2028 عائد ثابت	EGP	07/10/2025	07/10/2028	2	21.738	42,315,750,000	21.525	21.175	100.99	101.04	1,070.09	2	23,808,801.73	15/01/2026
156	EGBGR06521V8	سندات الخزانة المصرية 07 أكتوبر 2028 متغيرة العائد	EGP	07/10/2025	07/10/2028	4	25.9483	14,476,000,000				99.72	1,023.77			12/11/2025
157	EGBGR03511F5	سندات الخزانة المصرية 12 أكتوبر 2028	EGP	12/10/2021	12/10/2028	2	14.575	1,425,328,000				66.98	676.93			30/10/2023
158	EGBGR06581F5	سندات الخزانة المصرية 30 أكتوبر 2028	EGP	30/10/2025	30/10/2028	2	21.822	5,923,514,000					1,000.00			
159	EGBGR03551F1	سندات الخزانة المصرية 31 أكتوبر 2028	EGP	31/10/2021	31/10/2028	2	14.595	2,000,000,000					1,000.00			
160	EGBGR05001F5	سندات الخزانة المصرية 31 أكتوبر 2028	EGP	31/10/2023	31/10/2028	1	21.5	6,841,860,000					1,000.00			
161	EGBGR06561F7	سندات الخزانة المصرية 04 نوفمبر 2028	EGP	04/11/2025	04/11/2028	2	21.703	30,668,355,000	21.228	20.563	102.24	102.24	1,058.97	1	2,117,942,307.20	04/01/2026
162	EGBGR02181F8	سندات الخزانة المصرية 06 نوفمبر 2028	EGP	06/11/2018	06/11/2028	2	18	9,075,678,000				112.80	1,197.61			26/03/2025
163	EGBGR06601V8	سندات الخزانة المصرية 25 نوفمبر 2028 متغيرة العائد	EGP	25/11/2025	25/11/2028	4	27.375	7,840,000,000				100.05	1,021.32			23/12/2025
164	EGBGR06621F9	سندات الخزانة المصرية 02 ديسمبر 2028	EGP	02/12/2025	02/12/2028	2	21.492	80,137,518,000	21.308	21.038	100.86	100.93	1,034.68	45	16,020,871,231.56	14/01/2026
165	EGBGR06651F6	سندات الخزانة المصرية 29 ديسمبر 2028	EGP	29/12/2025	29/12/2028	2	21.141	5,884,797,000					1,000.00			
166	EGBGR03611F3	سندات الخزانة المصرية 04 يناير 2029	EGP	04/01/2022	04/01/2029	2	14.598	3,895,872,000				93.09	1,000.68			26/06/2023
167	EGBGR06681V0	سندات الخزانة المصرية 06 يناير 2029 متغيرة العائد	EGP	06/01/2026	06/01/2029	4	26.075	298,500,000	26.067	26.048	100.03	100.03	1,010.48	6	200,336,885.37	20/01/2026
168	EGBGR06691F2	سندات الخزانة المصرية 06 يناير 2029	EGP	06/01/2026	06/01/2029	2	21.182	62,443,880,000	21.151	21.102	100.15	100.75	1,019.83	113	25,125,063,370.20	27/01/2026
169	EGBGR05151V5	سندات الخزانة المصرية 16 يناير 2029 متغيرة العائد	EGP	16/01/2024	16/01/2029	4	27.9375	4,600,000,000				99.84	1,058.68			31/12/2025
170	EGBGR06711F8	سندات الخزانة المصرية 20 يناير 2029	EGP	20/01/2026	20/01/2029	2	21.173	40,713,700,000	21.097	20.999	100.36	100.65	1,010.56	56	17,268,699,852.19	27/01/2026
171	EGBGR05231V5	سندات الخزانة المصرية 20 فبراير 2029متغيرة العائد	EGP	20/02/2024	20/02/2029	4	29.6875	14,650,000,000					1,000.00			
172	EGBGR02271F7	سندات الخزانة المصرية 07 مايو 2029	EGP	07/05/2019	07/05/2029	2	16.1	22,121,666,000				89.54	912.27			15/12/2025
173	EGBGR03751F7	سندات الخزانة المصرية 10 مايو 2029	EGP	10/05/2022	10/05/2029	2	14.63	176,440,000					1,000.00			
174	EGBGR03871F3	سندات الخزانة المصرية 28 يونيو 2029	EGP	28/06/2022	28/06/2029	2	14.63	4,999,808,000					1,000.00			
175	EGBGR03901F8	سندات الخزانة المصرية 05 يوليو 2029	EGP	05/07/2022	05/07/2029	2	14.65	54,250,000					1,000.00			
176	EGBGR05831V2	سندات الخزانة المصرية 06 أغسطس 2029 متغيرة العائد	EGP	06/08/2024	06/08/2029	4	27.287	7,808,100,000				117.12	1,242.93			30/10/2025
177	EGBGR02341F8	سندات الخزانة المصرية 10 سبتمبر 2029	EGP	10/09/2019	10/09/2029	2	14.4	19,080,960,000				84.51	883.31			15/12/2025
178	EGBGR05951V8	سندات الخزانة المصرية 01 أكتوبر 2029متغيرة العائد	EGP	01/10/2024	01/10/2029	4	25.7655	4,907,405,000				110.54	1,136.91			11/11/2025
179	EGBGR02441F6	سندات الخزانة المصرية 31 ديسمبر 2029	EGP	31/12/2019	31/12/2029	2	13.703	11,750,000,000				93.01	955.89			08/03/2022
180	EGBGR06151V4	سندات الخزانة المصرية 07 يناير 2030متغيرة العائد	EGP	07/01/2025	07/01/2030	4	25.6191	10,664,390,000	26.726	26.722	100.01	99.90	1,013.91	5	716,631,705.10	28/01/2026
181	EGBGR02491F1	سندات الخزانة المصرية 14 يناير 2030	EGP	14/01/2020	14/01/2030	2	13.564	15,697,920,000				74.97	758.87			08/08/2024
182	EGBGR02541F3	سندات الخزانة المصرية 24 مارس 2030	EGP	24/03/2020	24/03/2030	2	13.938	6,500,000,000				81.37	815.60			28/09/2022
183	EGBGR06241V3	سندات الخزانة المصرية 01 أبريل 2030 متغيرة العائد	EGP	01/04/2025	01/04/2030	4	25.5293	810,000,000				110.83	1,118.24			14/10/2025
184	EGBGR02601F5	سندات الخزانة المصرية 21 أبريل 2030	EGP	21/04/2020	21/04/2030	2	13.411	3,162,000,000				81.60	861.46			22/08/2022

#	كود الورقة	الورقة المالية	العملة	إصدار	استحقاق	كوبونات	العائد %	قيمة الإصدار بالجنيه	متوسط مرجح للعائد الجاري %	متوسط مرجح للعائد حتي الاستحقاق %	متوسط صافي السعر %	آخر سعر صافي %	آخر سعر إجمالي	عمليات	قيمة التداول	آخر تداول
185	EGBGR06261V1	سندات الخزانة المصرية 29 أبريل 2030متغيرة العائد	EGP	29/04/2025	29/04/2030	4	26.7102	2,849,840,000				108.79	1,156.73			17/07/2025
186	EGBGR06321F6	سندات الخزانة المصرية 20 مايو 2030	EGP	20/05/2025	20/05/2030	2	19.98	41,815,300,000				101.49	1,026.29			10/06/2025
187	EGBGR06341V1	سندات الخزانة المصرية 10 يونيو 2030متغيرة العائد	EGP	10/06/2025	10/06/2030	4	27.2471	1,490,000,000				99.56	1,020.01			09/07/2025
188	EGBGR02731F0	سندات الخزانة المصرية 16 يونيو 2030	EGP	16/06/2020	16/06/2030	2	13.8	11,500,000					1,000.00			
189	EGBGR06361V9	سندات الخزانة المصرية 01 يوليو 2030متغيرة العائد	EGP	01/07/2025	01/07/2030	4	26.2376	9,449,855,000	23.765	22.475	110.41	110.41	1,114.27	3	231,768,800.30	15/01/2026
190	EGBGR06411F5	سندات الخزانة المصرية 08 يوليو 2030	EGP	08/07/2025	08/07/2030	2	19.945	8,210,685,000				100.50	1,073.33			11/11/2025
191	EGBGR02841F7	سندات الخزانة المصرية 14 يوليو 2030	EGP	14/07/2020	14/07/2030	2	14.425	10,460,304,000				84.02	882.15			29/10/2025
192	EGBGR06471V6	سندات الخزانة المصرية 09 سبتمبر 2030متغيرة العائد	EGP	09/09/2025	09/09/2030	4	27.475	4,600,000,000				100.02	1,017.56			01/10/2025
193	EGBGR02951F4	سندات الخزانة المصرية 06 أكتوبر 2030	EGP	06/10/2020	06/10/2030	2	14.664	20,129,017,000				82.59	854.07			15/12/2025
194	EGBGR06531V7	سندات الخزانة المصرية 07 أكتوبر 2030متغيرة العائد	EGP	07/10/2025	07/10/2030	4	26.2456	6,922,690,000	27.789	27.900	98.94	98.94	1,055.95	1	399,719,877.00	04/01/2026
195	EGBGR06541F9	سندات الخزانة المصرية 14 أكتوبر 2030عائد ثابت	EGP	14/10/2025	14/10/2030	2	19.698	93,202,022,000	19.719	19.695	99.90	99.89	1,056.27	106	93,402,064,993.95	28/01/2026
196	EGBGR02971F2	سندات الخزانة المصرية 27 أكتوبر 2030	EGP	27/10/2020	27/10/2030	2	14.731	10,000,000,000					1,000.00			
197	EGBGR03001F7	سندات الخزانة المصرية 25 نوفمبر 2030	EGP	25/11/2020	25/11/2030	2	14.505	10,164,125,000					1,000.00			
198	EGBGR06631V5	سندات الخزانة المصرية02 ديسمبر 2030متغيرة العائد	EGP	02/12/2025	02/12/2030	4	27.9929	16,902,260,000	26.470	25.842	106.00	101.96	1,063.88	12	718,832,940.23	28/01/2026
199	EGBGR03041F3	سندات الخزانة المصرية 29 ديسمبر 2030	EGP	29/12/2020	29/12/2030	2	14.394	4,164,125,000					1,000.00			
200	EGBGR06671F4	سندات الخزانة المصرية06 يناير 2031	EGP	06/01/2026	06/01/2031	2	19.48	464,900,000	19.472	19.465	100.04	100.24	1,009.98	10	471,485,596.19	20/01/2026
201	EGBGR03091F8	سندات الخزانة المصرية 12 يناير 2031	EGP	12/01/2021	12/01/2031	2	14.382	15,240,536,000				66.81	702.50			08/10/2025
202	EGBGR06701V6	سندات الخزانة المصرية13 يناير 2031متغيرة العائد	EGP	13/01/2026	13/01/2031	4	26.726	477,200,000	25.198	24.561	106.27	100.04	1,011.54	37	1,251,586,680.69	28/01/2026
203	EGBGR03191F6	سندات الخزانة المصرية 06 أبريل 2031	EGP	06/04/2021	06/04/2031	2	14.82	10,901,610,000				72.51	776.57			11/08/2025
204	EGBGR03261F7	سندات الخزانة المصرية 29 يونيو 2031	EGP	29/06/2021	29/06/2031	2	14.826	4,164,125,000					1,000.00			
205	EGBGR03381F3	سندات الخزانة المصرية 06 يوليو 2031	EGP	06/07/2021	06/07/2031	2	14.82	2,871,378,000				71.58	770.55			19/11/2024
206	EGBGR03521F4	سندات الخزانة المصرية 05 أكتوبر 2031	EGP	05/10/2021	05/10/2031	2	14.7	540,262,000				60.39	613.98			30/10/2023
207	EGBGR03621F2	سندات الخزانة المصرية 11 يناير 2032	EGP	11/01/2022	11/01/2032	2	14.72	205,183,000				57.12	627.16			27/11/2023
208	EGBGR03841F6	سندات الخزانة المصرية 17 مايو 2032	EGP	17/05/2022	17/05/2032	2	14.372	4,255,000					1,000.00			
209	EGBGR02851F6	سندات الخزانة المصرية 28 يوليو 2035	EGP	28/07/2020	28/07/2035	1	15.433	5,720,950,000				79.92	858.37			15/12/2025
210	EGBGR02961F3	سندات الخزانة المصرية 27 أكتوبر 2035	EGP	27/10/2020	27/10/2035	1	15.342	6,200,300,000				72.29	835.56			22/07/2025
211	EGBGR03101F5	سندات الخزانة المصرية 26 يناير 2036	EGP	26/01/2021	26/01/2036	1	15.276	1,868,750,000				73.11	837.37			07/10/2025
212	EGBGR03201F3	سندات الخزانة المصرية 27 أبريل 2036	EGP	27/04/2021	27/04/2036	1	15.37	1,612,570,000				100.00	1,140.23			26/03/2025
213	EGBGR03391F2	سندات الخزانة المصرية 13 يوليو 2036	EGP	13/07/2021	13/07/2036	1	15.387	2,214,620,000				114.37	1,202.74			30/11/2025
214	EGBGR03531F3	سندات الخزانة المصرية 26 أكتوبر 2036	EGP	26/10/2021	26/10/2036	1	15.371	521,151,000				118.87	1,299.07			15/07/2025
215	EGBGR03561F0	سندات الخزانة المصرية 31 أكتوبر 2036	EGP	31/10/2021	31/10/2036	1	15.371	10,999,808,000					1,000.00			
216	EGBGR03591F7	سندات الخزانة المصرية 18 يناير 2037	EGP	18/01/2022	18/01/2037	1	15.379	674,535,000					1,000.00			

#	كود الورقة	الورقة المالية	العملة	إصدار	استحقاق	كوبونات	العائد %	قيمة الإصدار بالجنيه	متوسط مرجح للعائد حتي الاستحقاق %	متوسط مرجح للعائد حتي الاستحقاق %	متوسط صافي السعر %	آخر سعر صافي %	آخر سعر إجمالي	عمليات	قيمة التداول	آخر تداول
			الإجمالي					3,674,099,773,000								

ملحق (٧)

سندات الاسكان										
#	كود الورقة	الورقة المالية	العملة	إصدار	معجل	استحقاق	كوبونات	العائد %	قيمة الإصدار بالجنيه	آخر تداول
1	EGBGH00291F9	سندات الإسكان _ الدفعة (29) _ 2026/2011	EGP	01/12/2006	01/12/2011	01/12/2026	1	Yr1-Yr5=8%,Yr6-Yr10=8.5%,Yr11-Yr20=9%	2,778,470	03/03/2008
2	EGBGH00301V3	سندات الإسكان _ الدفعة (30) _ 2027/2012	EGP	01/12/2007	01/12/2012	01/12/2027	1	Yr1-Yr5=8%,Yr6-Yr10=8.5%,Yr11-Yr20=9%	2,654,720	
3	EGBGH00311V2	سندات الإسكان _ الدفعة (31) _ 2028/2013	EGP	01/12/2008	01/12/2013	01/12/2028	1	Yr1-Yr5=8%,Yr6-Yr10=8.5%,Yr11-Yr20=9%	3,654,140	
4	EGBGH00321V1	سندات الإسكان_الدفعة (32) 2029 / 2014	EGP	01/12/2009	01/12/2014	01/12/2029	1	Yr1-Yr5=8%,Yr6-Yr10=8.5%,Yr11-Yr20=9%	6,649,440	29/12/2011
5	EGBGH00331V0	سندات الإسكان_الدفعة (33) 2030 / 2015	EGP	01/12/2010	01/12/2015	01/12/2030	1	Yr1-Yr5=8%,Yr6-Yr10=8.5%,Yr11-Yr20=9%	3,489,710	25/12/2013
6	EGBGH00341V9	سندات الإسكان_الدفعة (34) 2031 / 2016	EGP	01/12/2011	01/12/2016	01/12/2031	1	Yr1-Yr5=8%,Yr6-Yr10=8.5%,Yr11-Yr20=9%	3,940,150	
7	EGBGH00351V8	سندات الإسكان_الدفعة (35) 2032 / 2017	EGP	01/12/2012	01/12/2017	01/12/2032	1	Yr1-Yr5=8%,Yr6-Yr10=8.5%,Yr11-Yr20=9%	2,006,860	
8	EGBGH00361V7	سندات الإسكان_الدفعة (36) 2033 / 2018	EGP	01/12/2013	01/12/2018	01/12/2033	1	Yr1-Yr5=8%,Yr6-Yr10=8.5%,Yr11-Yr20=9%	3,332,580	
9	EGBGH00371V6	سندات الإسكان_الدفعة (37) 2034 / 2019	EGP	01/12/2014	01/12/2019	01/12/2034	1	Yr1-Yr5=8%,Yr6-Yr10=8.5%,Yr11-Yr20=9%	3,180,080	
10	EGBGH00381V5	سندات الإسكان_الدفعة (38) 2035 / 2020	EGP	01/12/2015	01/12/2020	01/12/2035	1	Yr1-Yr5=8%,Yr6-Yr10=8.5%,Yr11-Yr20=9%	4,022,110	
11	EGBGH00391F7	سندات الإسكان_الدفعة (39) 2036 / 2021	EGP	01/12/2016	01/12/2021	01/12/2036	1	Yr1-Yr5=8%,Yr6-Yr10=8.5%,Yr11-Yr20=9%	2,270,460	
12	EGBGH00401F4	سندات الاسكان الدفعة (40) 2037 / 2022	EGP	01/12/2017	01/12/2022	01/12/2037	1	Yr1-Yr5=8%,Yr6-Yr10=8.5%,Yr11-Yr20=9%	2,618,090	
13	EGBGH00411V0	سندات الاسكان الدفعة (41) 2038 / 2023	EGP	01/12/2018	01/12/2023	01/12/2038	1	Yr1-Yr5=8%,Yr6-Yr10=8.5%,Yr11-Yr20=9%	2,346,310	
14	EGBGH00421V9	سندات الاسكان الدفعة (42) 2039 / 2024	EGP	01/12/2019	01/12/2024	01/12/2039	1	Yr1-Yr5=8%,Yr6-Yr10=8.5%,Yr11-Yr20=9%	2,667,070	
15	EGBGH00431V8	سندات الاسكان الدفعة (43) 2040 / 2025	EGP	01/12/2020	01/12/2025	01/12/2040	1	Yr1-Yr5=8%,Yr6-Yr10=8.5%,Yr11-Yr20=9%	2,613,060	
16	EGBGH00441V7	سندات الاسكان الدفعة (44) 2041 / 2026	EGP	01/12/2021	01/12/2026	01/12/2041	1	Yr1-Yr5=8%,Yr6-Yr10=8.5%,Yr11-Yr20=9%	3,599,470	
17	EGBGH00451V6	سندات الاسكان الدفعة 45 استحقاق2042معجل2027	EGP	01/12/2022	01/12/2027	01/12/2042	1	Yr1-Yr5=8%,Yr6-Yr10=8.5%,Yr11-Yr20=9%	3,767,610	
18	EGBGH00461V5	سندات الاسكان الدفعة 46 استحقاق2043معجل2028	EGP	01/12/2023	01/12/2028	01/12/2043	1	Yr1-Yr5=8%,Yr6-Yr10=8.5%,Yr11-Yr20=9%	3,783,270	
19	EGBGH00471V4	سندات الاسكان الدفعة 47 استحقاق2044معجل2029	EGP	01/12/2024	01/12/2029	01/12/2044	1	Yr1-Yr5=8%,Yr6-Yr10=8.5%,Yr11-Yr20=9%	3,796,780	
الإجمالي					63,170,380					

ملحق (٨)

- سندات الشركات

#	كود الورقة	الورقة المالية	العملة	إصدار	قيد	معجل	استحقاق	العائد	رقم آخر كوپون	تاريخ آخر كوپون	العائد لآخر كوپون%	قيمة آخر كوپون	سعر الإصدار	آخر تداول	قيمة الإصدار بالجنيه
1	EGB68031L060	سندات هيرميس للوساطة فى الاوراق المالية الاصدار الاول - برنامج ثالث مايو 2026 ع.م	EGP	22/05/2025	21/07/2025		14/05/2026	Variable Rate AVGRTBills364 Paid % 3.5 + SemiAnuualy	1	14/11/2025	23.37	11.396877	100		900,000,000
2	EGB610M1L012	سندات تساهيل للتمويل الاصدار الاول - برنامج اول الشريحة ا مايو 2026 ع.ث	EGP	05/05/2025	13/08/2025		31/05/2026	Fixed Rate 25.5 Paid Quarterly %	2	27/11/2025	25.5	6.357534	100		2,000,000,000
3	EGB610D1L054	سندات اى اف جى للحلول التمويلية الاصدار الثانى يونيو 2026 ع.م	EGP	26/05/2025	14/08/2025		30/06/2026	Variable Rate + Lending Rate Paid % 0.25 Monthly	5	30/12/2025	22.25	1.889726	100		2,650,000,000
4	EGB662Z1L014	سندات كوريليس للتاجير التمويلى مصر الاصدار الاول - برنامج اول نوفمبر 2026 ع.ث	EGP	05/11/2025	31/12/2025		04/11/2026	% Fixed Rate 22 Paid Quarterly					100		2,000,000,000
5	EGB7CNX1L027	سندات درايف للتمويل و الخدمات المالية غير المصرفية الاصدار الاول-برنامج اول الشريحة ب يونيو 2027	EGP	26/06/2022	08/09/2022	31/08/2023	30/06/2027	Fixed Rate paid 13.50% monthly	44	28/01/2026	13.5	0.343973	30		120,000,000
6	EGB610M1L020	سندات تساهيل للتمويل الاصدار الاول - برنامج اول الشريحة ب مايو 2028 ع.ث	EGP	05/05/2025	13/08/2025		31/05/2028	Fixed Rate 23.5 Paid Quarterly %	2	27/11/2025	23.5	5.598841	89.12		445,620,145
7	EGB70342L026	سندات جولدن بيراميدز بلازا - الدفعة الاولى - الإصدار الثانى - إستحقاق 31 يوليو 2028	USD	15/04/2015	15/07/2015	31/07/2017	31/07/2028	+ Fixed Rate 6% Variable Rate	14	31/01/2022	6.15388	1.391033	43.75	30/09/2018	5,762,534,750
8	EGB610D1L047	سندات اى اف جى للحلول التمويلية الاصدار الثانى - برنامج اول اكتوبر 2029 ع.م	EGP	10/10/2024	14/01/2025	31/05/2025	31/10/2029	Variable Rate Lending Rate + 1 Paid Monthly %	12	30/12/2025	23	1.758082	90		405,000,000
الإجمالي															
14,283,154,895															

- الصكوك

#	كود الورقة	الورقة المالية	العملة	إصدار	قيد	معجل	استحقاق	العائد	رقم آخر كوپون	تاريخ آخر كوپون	العائد لآخر كوپون%	قيمة آخر كوپون	سعر الإصدار	آخر تداول	قيمة الإصدار بالجنيه
1	EGB696G1L025	صكوك اى اف جى هيرميس للتصكيك الاصدار الثانى اكتوبر 2027 عائد متغير	EGP	29/12/2020	02/08/2021	29/12/2020	31/10/2027	Variable Rate Lending Rate+0.75% -paid Semi Annually	10	30/10/2025	26.75	6.815753	40		240,000,000
2	EGB69671L013	صكوك مضاربة ثروة للتصكيك الاصدار الاول نوفمبر 2027	EGP	25/11/2020	17/02/2021	30/12/2022	30/11/2027	,variable return based on the net returns paid Monthly	61	29/12/2025	13.341319	0.05222	4.14		103,588,737
3	EGB69671S026	صكوك مضاربة ثروة للتصكيك الاصدار الثانى يونيو 2028	EGP	26/07/2021	19/08/2021	30/07/2023	30/06/2028	,variable return based on the net returns paid Monthly	53	29/12/2025	15.172208	0.16862	12.39	26/01/2022	309,781,603
4	EGB69671L047	صكوك مضاربة ثروة للتصكيك الاصدار الرابع اغسطس 2029	EGP	21/09/2022	27/10/2022	30/10/2024	30/08/2029	,variable return based on the net returns paid Monthly	39	29/12/2025	20.183668	0.55294	31.41		628,139,597
5	EGB67AQ1L013	صكوك الكان فاينانس صكوك الاصدار الاول فبراير 2030 ع.م	EGP	25/02/2025	30/04/2025		28/02/2030	,variable return based on the Average return paid Monthly	9	29/12/2025	22.992741	1.88981	100		7,000,000,000

#	كود الورقة	الورقة المالية	العملة	إصدار	قيد	معجل	استحقاق	العائد	رقم آخر كوبون	تاريخ آخر كوبون	العائد لآخر كوبون%	قيمة آخر كوبون	سعر الإصدار	آخر تداول	قيمة الإصدار بالجنيه
6	EGB698A1S024	صكوك مضاربة الاهلى للتصكيك الاصدار الثانى مارس 2031 ع.م	EGP	01/10/2025	06/11/2025	15/10/2027	15/03/2031	Variable Rate Lending Rate + (corridor) Paid % 1.25 Monthly	3	14/01/2026	24.25	1.987186	100		5,520,000,000
7	EGB698A1L011	صكوك الاهلى للتصكيك الاصدار الاول مارس 2032 ع.م	EGP	28/04/2025	13/07/2025	30/04/2028	31/03/2032	,variable return based on the Average return paid Monthly	6	30/12/2025	24.3	18.630635	1,000		2,800,000,000
8	EGB69881L018	صكوك بكرة للتصكيك الاصدار الاول ابريل 2032 ع.م	EGP	28/04/2025	01/06/2025		30/04/2032	,variable return based on the net returns paid Monthly	8	29/12/2025	23.006645	1.89096	100	28/01/2026	3,000,000,000
9	EGB698A1L037	صكوك مشاركة الاهلى للتصكيك الاصدار الثالث سبتمبر 2032 ع.م	EGP	29/09/2025	10/12/2025	30/09/2027	30/09/2032	Variable Rate Lending Rate % corridor) + 1) Paid Monthly	1	30/12/2025	23	51.769353	1,000		2,400,000,000
الإجمالي															
22,001,509,937															

- سندات التوريق

#	كود الورقة	الورقة المالية	العملة	إصدار	قيد	معجل	استحقاق	العائد	رقم آخر كوبون	تاريخ آخر كوبون	العائد لآخر كوبون%	قيمة آخر كوبون	سعر الإصدار	آخر تداول	قيمة الإصدار بالجنيه
1	EGB69561S012	سندات المجموعة المالية للتوريق الاصدار الاول-برنامج ثانى الشريحة ج يناير 2026	EGP	12/01/2021	19/08/2021	12/03/2022	12/01/2026	Fixed Rate paid 10.4% Monthly	28	11/02/2024	10.4	0.826301	100		129,500,000
2	EGB69611S0S9	سندات كابيتال للتوريق الاصدار الثالث - برنامج سادس الشريحة أ يناير 2026 ع.م	EGP	27/12/2024	03/02/2025		31/01/2026	Variable Rate + Lending Rate Paid % 0.25 Monthly	12	30/12/2025	22.25	0.965046	30.57		54,426,644
3	EGB69611S0C3	سندات كابيتال للتوريق الاصدار الثانى - برنامج سابع الشريحة د فبراير 2026 ع.م	EGP	26/08/2024	03/10/2024		07/02/2026	Variable Rate Lending Rate % corridor) + 1) Paid Monthly	16	06/01/2026	25.25	1.062575	31		131,130,000
4	EGB692C1S309	سندات المصرية للتوريق الاصدار العاشر الشريحة ج فبراير 2026	EGP	31/12/2020	17/06/2021	10/03/2022	10/02/2026	Variable Rate overnight lending rate+0.60% paid Monthly	60	08/01/2026	22.6	0.087515	3.53		24,813,553
5	EGB69761S140	سندات جلويل كورب للتوريق الاصدار الخامس - برنامج اول الشريحة أ فبراير 2026 ع.م	EGP	13/02/2024	28/04/2024		10/02/2026	, Variable Rate + Lending Rate Paid ,0.50% Quarterly	7	09/11/2025	25.5	1.626096	7.82		28,221,405
6	EGB69561S391	سندات أي اف جي هيرميس للتوريق الاصدار الثالث الشريحة ب فبراير 2026 عائد ثابت	EGP	15/02/2023	11/05/2023	30/04/2024	28/02/2026	Fixed Rate paid 17.95% Monthly	25	30/12/2025	17.95	0.290822	13.11		30,529,000
7	EGB69611S1X7	سندات كابيتال للتوريق الاصدار الثانى - برنامج ثانى عشر الشريحة ب مارس 2026 ع.ث	EGP	25/06/2025	04/08/2025		05/03/2026	Fixed Rate Paid % 22.60 Monthly	6	04/01/2026	22.6	1.795616	70		437,500,000
8	EGB69611S1R9	سندات كابيتال للتوريق الاصدار الثالث - برنامج سابع الشريحة ب مارس 2026 ع.م	EGP	05/06/2025	07/07/2025		07/03/2026	Variable Rate Lending Rate corridor) + 0.2) Paid % Monthly	7	06/01/2026	22.2	1.012077	15		20,250,000
9	EGB69611S469	سندات كابيتال للتوريق الاصدار الثالث - برنامج ثانى الشريحة د مارس 2026 ذات عائد ثابت	EGP	27/06/2023	14/08/2023	10/12/2024	10/03/2026	Fixed Rate paid 22.25% Monthly	30	08/01/2026	22.25	0.302356	14		158,984,000
10	EGB692R1S278	سندات التعمير للتوريق الاصدار الاول -برنامج اول الشريحة هـ مارس 2026 عائد ثابت	EGP	07/03/2023	18/05/2023	31/05/2024	31/03/2026	Fixed Rate paid 17.95% Monthly	24	30/12/2025	17.95	0.362254	21.08		39,244,575
11	EGB694K1S539	سندات اى اف جى للتوريق الاصدار الخامس - برنامج سادس مارس 2026 ع.ث	EGP	21/05/2025	06/08/2025		31/03/2026	Fixed Rate 22.5 Paid % Monthly	5	30/12/2025	22.5	0.634132	23		238,276,000
12	EGB69611S2I6	سندات كابيتال للتوريق الاصدار الرابع - برنامج سابع الشريحة أ مارس 2026 ع.ث	EGP	01/10/2025	27/10/2025		31/03/2026	Fixed Rate 22.4 Paid % Monthly	3	30/12/2025	22.4	1.274652	54		537,678,000
13	EGB69611S2N6	سندات كابيتال للتوريق الاصدار الثالث - برنامج ثانى عشر الشريحة أ مارس 2026 ع.ث	EGP	01/10/2025	27/10/2025		31/03/2026	Fixed Rate Paid % 22.40 Monthly	3	30/12/2025	22.4	1.521973	70		445,900,000
14	EGB697J1S026	سندات امان للتوريق الاصدار الاول -برنامج اول الشريحة ب مارس 2026	EGP	05/02/2023	21/03/2023	28/02/2025	31/03/2026	Fixed Rate paid % 18.25 Monthly	34	30/12/2025	18.25	0.046909	0.43		1,000,000

#	كود الورقة	الورقة المالية	العملة	إصدار	قيد	معجل	استحقاق	العائد	رقم آخر كوبون	تاريخ آخر كوبون	العائد لآخر كوبون%	قيمة آخر كوبون	سعر الإصدار	آخر تداول	قيمة الإصدار بالجنيه
15	EGB69801S342	سندات الاهلى للتوريق الاصدار الاول - برنامج سادس الشريحة ج ابريل 2026 ع.م	EGP	07/04/2025	02/06/2025		07/04/2026	Variable Rate Lending Rate corridor) + 0.3) Paid % Monthly	8	06/01/2026	28.55	1.915205	93.33		126,000,000
16	EGB692C1S481	سندات المصرية للتوريق الاصدار الثانى - برنامج ثانى الشريحة ج ابريل 2026 ع.م	EGP	05/11/2024	05/12/2024		30/04/2026	Variable Rate + Lending Rate Paid % 1 Monthly	13	30/12/2025	25.25	1.863323	84.74		127,956,844
17	EGB69611S0M2	سندات كابيتال للتوريق الاصدار الثالث - برنامج رابع الشريحة د ابريل 2026 ع.م	EGP	30/10/2024	01/12/2024		30/04/2026	Variable Rate + Lending Rate Paid % 1 Monthly	14	30/12/2025	25.25	1.60839	64		488,320,000
18	EGB69611S1L2	سندات كابيتال للتوريق الاصدار الرابع - برنامج سادس الشريحة أ ابريل 2026 ع.م	EGP	27/03/2025	30/04/2025		30/04/2026	Variable Rate + Lending Rate Paid % 0.25 Monthly	9	30/12/2025	22.25	1.586114	59.5		77,919,390
19	EGB69611S2C9	سندات كابيتال للتوريق الاصدار الثالث - برنامج ثامن الشريحة أ ابريل 2026 ع.ث	EGP	02/07/2025	07/08/2025		30/04/2026	Fixed Rate Paid % 22.10 Monthly	5	30/12/2025	22.1	1.142121	48.59		271,408,065
20	EGB69611S501	سندات كابيتال للتوريق الاصدار الثانى - برنامج ثالث الشريحة د ابريل 2026 عائد ثابت	EGP	19/09/2023	26/10/2023	31/10/2024	30/04/2026	Fixed Rate paid, 23.25% Monthly	27	30/12/2025	23.25	0.493664	22		83,512,000
21	EGB697J1S356	سندات امان للتوريق الاصدار الاول - برنامج ثانى الشريحة أ ابريل 2026 ع.ث	EGP	30/10/2025	24/12/2025		30/04/2026	Fixed Rate Paid % 21.80 Monthly	1	30/12/2025	21.8	3.703014	38.52		166,000,000
22	EGB69781S338	سندات تمويل للتوريق الاصدار الاول - برنامج خامس الشريحة أ مايو 2026 ع.ث	EGP	13/05/2025	29/05/2025		07/05/2026	Fixed Rate 25 Paid % Monthly	8	06/01/2026	25	0.675029	23.46		28,150,000
23	EGB697Q1S027	سندات اور للتوريق الاصدار الاول الشريحة ب مايو 2026 ذات عائد متغير	EGP	02/04/2023	01/06/2023	07/05/2025	07/05/2026	Variable Rate lending rate+0.5% paid Monthly	32	06/01/2026	28.75	0.544791	14.49		33,336,604
24	EGB69611S1P3	سندات كابيتال للتوريق الاصدار الاول - برنامج ثالث عشر مايو 2026 ع.ث	EGP	22/05/2025	29/06/2025		31/05/2026	Fixed Rate 23 Paid % Monthly	8	28/01/2026	23	0.639574	32.74		162,887,286
25	EGB69611S881	سندات كابيتال للتوريق الاصدار الثانى - برنامج رابع الشريحة ه مايو 2026 ع.م	EGP	27/05/2024	27/06/2024		31/05/2026	, Variable Rate & Lending Discount Rate paid ,+1.25% monthly	19	30/12/2025	27.5	1.564863	47		172,020,000
26	EGB697J1S158	سندات امان للتوريق الاصدار الرابع - برنامج اول الشريحة د مايو 2026 ع.م	EGP	06/06/2024	28/07/2024		31/05/2026	Variable Rate + Corridor Rate Paid % 1.25 Monthly	18	30/12/2025	25.5	0.541438	15.44		21,000,000
27	EGB697J1S331	سندات امان للتوريق الاصدار الثالث الشريحة ب مايو 2026 ع.ث	EGP	11/06/2025	28/07/2025		31/05/2026	Fixed Rate Paid % 23.10 Monthly	6	30/12/2025	23.1	0.980959	33.33		74,000,000
28	EGB692R1S302	سندات التعمير للتوريق الاصدار الاول -برنامج ثانى الشريحة ب يونيو 2026 ذات عائد متغير	EGP	18/05/2023	22/06/2023	03/07/2024	03/06/2026	Variable Rate Lending rate +0.50%paid Monthly	30	31/12/2025	22.5	0.531501	23.16		137,348,000
29	EGB69611S1Y5	سندات كابيتال للتوريق الاصدار الثانى - برنامج ثانى عشر الشريحة ج يونيو 2026 ع.ث	EGP	25/06/2025	04/08/2025		05/06/2026	Fixed Rate Paid % 22.70 Monthly	6	04/01/2026	22.7	1.803562	100		500,000,000
30	EGB69611S1S7	سندات كابيتال للتوريق الاصدار الثالث - برنامج سابع الشريحة ج يونيو 2026 ع.م	EGP	05/06/2025	07/07/2025		07/06/2026	Variable Rate Lending Rate + (corridor) Paid % 0.30 Monthly	7	06/01/2026	22.3	1.955068	100		115,000,000
31	EGB69801S383	سندات الاهلى للتوريق الاصدار الاول - برنامج سابع الشريحة ب يونيو 2026 ع.ث	EGP	16/06/2025	08/07/2025		07/06/2026	Fixed Rate Paid % 23.20 Monthly	7	06/01/2026	23.2	1.850264	71.95		59,000,000
32	EGB69801S417	سندات الاهلى للتوريق الاصدار الثانى - برنامج خامس الشريحة أ يونيو 2026 ع.م	EGP	17/12/2025	11/01/2026		07/06/2026	Variable Rate Lending Rate + (corridor) Paid % 0.10 Monthly					78.08		265,464,192
33	EGB690R1S965	سندات ثروة للتوريق الاصدار الحادى و الاربعون الشريحة ب يونيو 2026 ذات عائد ثابت	EGP	23/06/2023	26/07/2023	30/08/2024	30/06/2026	Fixed Rate paid 20,50% Monthly	30	29/12/2025	20.5	0.08702	3.03		28,263,607
34	EGB694K1S547	سندات اى اف جى للتوريق الاصدار السادس - برنامج سادس يونيو 2026 ع.ث	EGP	25/06/2025	11/09/2025		30/06/2026	Fixed Rate 22.5 Paid % Monthly	4	30/12/2025	22.5	1.079232	49.75		427,337,000
35	EGB69611S2D7	سندات كابيتال للتوريق الاصدار الثالث - برنامج ثامن الشريحة ب يونيو 2026 ع.ث	EGP	02/07/2025	07/08/2025		30/06/2026	Fixed Rate Paid % 22.20 Monthly	5	30/12/2025	22.2	1.542766	76.13		229,002,016

#	كود الورقة	الورقة المالية	العملة	إصدار	قيد	معجل	استحقاق	العائد	رقم آخر كوبون	تاريخ آخر كوبون	العائد لآخر كوبون%	قيمة آخر كوبون	سعر الإصدار	آخر تداول	قيمة الإصدار بالجنيه
36	EGB697J1S257	سندات امان للتوريق الاصدار الاول الشريحة د يونيو 2026 ع.ث	EGP	31/12/2024	27/02/2025		30/06/2026	Fixed Rate Paid % 23.25 Monthly	11	30/12/2025	23.25	1.974658	95.65		198,000,000
37	EGB69611S1I8	سندات كايبتال للتوريق الاصدار الاول - برنامج ثانى عشر الشريحة د يوليو 2026 ع.ث	EGP	30/12/2024	06/03/2025		07/07/2026	Fixed Rate Paid % 23.25 Monthly	11	06/01/2026	23.25	2.038356	100		1,235,000,000
38	EGB69801S276	سندات الاهلى للتوريق الاصدار الثانى - برنامج ثانى الشريحة د يوليو 2026 ع.ث	EGP	30/12/2024	06/03/2025		07/07/2026	Fixed Rate Paid % 23.25 Monthly	11	06/01/2026	23.25	1.974658	100		180,000,000
39	EGB69561S474	سندات أي اف جي هيرميس للتوريق الاصدار الاول - برنامج تاسع الشريحة ب يوليو 2026 عائد ثابت	EGP	17/07/2023	01/10/2023	30/09/2024	30/07/2026	Fixed Rate paid 19.90% Monthly	20	30/12/2025	19.9	0.577206	23.58		32,310,000
40	EGB692R1S336	سندات التعمير للتوريق الاصدار الاول - برنامج ثالث الشريحة ب يوليو 2026 ذات عائد متغير	EGP	14/07/2023	07/09/2023	31/08/2024	31/07/2026	Variable Rate Lending rate +0.35%paid semi-annually	4	30/07/2025	28.6	119.101821	502.28		3,043,786,603
41	EGB694Y1S210	سندات توريق للتوريق الاصدار السابع الشريحة هـ يوليو 2026	EGP	05/07/2021	25/10/2021	30/09/2022	31/07/2026	Fixed Rate paid 10.55% Monthly	52	30/12/2025	10.55	0.071682	5.71		2,000,000
42	EGB69611S0D1	سندات كايبتال للتوريق الاصدار الثانى - برنامج سابع الشريحة ه اغسطس 2026 ع.م	EGP	26/08/2024	03/10/2024		07/08/2026	Variable Rate Lending Rate + (corridor) Paid % 1.25 Monthly	16	06/01/2026	25.5	2.235616	100		193,000,000
43	EGB694K1S554	سندات اى اف جى للتوريق الاصدار الاول - برنامج سابع اغسطس 2026 ع.ث	EGP	18/08/2025	12/10/2025		31/08/2026	Fixed Rate 22.5 Paid % Monthly	2	30/12/2025	22.5	1.067972	44.16		203,418,000
44	EGB69611S1A5	سندات كايبتال للتوريق الاصدار الاول - برنامج عاشر الشريحة ج اغسطس 2026 ع.م	EGP	31/12/2024	27/02/2025		31/08/2026	Variable Rate + Lending Rate Paid % 1 Monthly	11	30/12/2025	25.25	2.047465	95.47		87,836,302
45	EGB69611S584	سندات كايبتال للتوريق الاصدار الخامس - برنامج ثانى الشريحة د اغسطس 2026 ع.ث	EGP	31/10/2023	30/11/2023		31/08/2026	,Fixed Rate Paid ,22.95% Monthly	26	30/12/2025	22.95	0.38009	18.5		191,660,000
46	EGB69611S675	سندات كايبتال للتوريق الاصدار الثالث - برنامج ثالث الشريحة و اغسطس 2026 ع.ث	EGP	20/12/2023	01/02/2024		31/08/2026	,Fixed Rate Paid ,23.25% Monthly	24	30/12/2025	23.25	1.974658	86		59,254,000
47	EGB697J1S182	سندات امان للتوريق الاصدار الخامس - برنامج اول الشريحة ج اغسطس 2026 ع.م	EGP	17/09/2024	27/10/2024		31/08/2026	Variable Rate + Corridor Rate Paid % 1.10 Monthly	15	30/12/2025	25.35	1.551133	63.74		199,500,000
48	EGB69801S052	سندات الاهلى للتوريق الاصدار الاول الشريحة ب سبتمبر 2026 عائد متغير	EGP	26/09/2023	02/11/2023		05/09/2026	Variable Rate lending rate+1.0% paid every 3 months	9	04/11/2025	24.25	2.708221	24.96		76,137,933
49	EGB69761S124	سندات جلوبال كورب للتوريق الاصدار الرابع - برنامج اول الشريحة ب سبتمبر 2026 ذات عائد متغير	EGP	30/08/2023	08/10/2023	07/10/2024	07/09/2026	Variable Rate lending rate+0.50% paid Monthly	27	06/01/2026	22.5	0.87	39.82		548,364,315
50	EGB69761S173	سندات جلوبال كورب للتوريق الاصدار السادس - برنامج اول الشريحة أ سبتمبر 2026 ع.م	EGP	08/08/2024	17/10/2024		10/09/2026	Variable Rate + Lending Rate Paid % 0.5 Monthly	15	08/01/2026	22.5	0.819013	34.18		254,619,672
51	EGB694K1S331	سندات اى اف جى للتوريق الاصدار الثالث - برنامج ثالث الشريحة ب سبتمبر 2026 ع.م	EGP	22/09/2023	23/11/2023	22/12/2024	22/09/2026	Variable Return Despost Lending Rate& Paid +0.75% every 3 months	7	14/12/2025	23.75	3.582656	48.2		224,362,000
52	EGB69611S2E5	سندات كايبتال للتوريق الاصدار الخامس - برنامج سادس الشريحة أ سبتمبر 2026 ع.م	EGP	01/09/2025	08/10/2025		26/09/2026	Variable Rate + Lending Rate Paid % 0.25 Monthly	4	25/01/2026	21.25	1.804795	100		171,292,000
53	EGB690R1S999	سندات ثروة للتوريق الاصدار الثانى و الاربعون الشريحة ب سبتمبر 2026 عائد ثابت	EGP	28/09/2023	26/10/2023	30/10/2024	30/09/2026	Fixed Rate paid % 21.50 Monthly	27	29/12/2025	21.5	0.45054	23.76	24/02/2025	177,045,445
54	EGB694K1S562	سندات اى اف جى للتوريق الاصدار الثانى - برنامج خامس الشريحة أ سبتمبر 2026 ع.ث	EGP	01/10/2025	17/12/2025		30/09/2026	Fixed Rate Paid % 22.20 Monthly	1	30/12/2025	22.2	5.534795	68.58		526,084,000
55	EGB69561S508	سندات أي اف جي هيرميس للتوريق الاصدار الاول - برنامج ثامن الشريحة ب سبتمبر 2026 ع.م	EGP	08/09/2023	07/12/2023	30/11/2024	30/09/2026	Variable Rate + Lending Rate Paid % 0.50 monthly	18	30/12/2025	22.5	0.778277	39.12		75,701,000
56	EGB69561S664	سندات أي اف جي هيرميس للتوريق الاصدار الرابع - برنامج سابع الشريحة أ سبتمبر 2026 ع.ث	EGP	24/09/2025	17/12/2025		30/09/2026	Fixed Rate Paid % 22.50 Monthly	1	30/12/2025	22.5	6.041096	85.91		59,653,000

#	كود الورقة	الورقة المالية	العملة	إصدار	قيد	معجل	استحقاق	العائد	رقم آخر كوبون	تاريخ آخر كوبون	العائد لآخر كوبون %	قيمة آخر كوبون	سعر الإصدار	آخر تداول	قيمة الإصدار بالجنيه
57	EGB69611S2J4	سندات كاييتال للتوريق الاصدار الرابع - برنامج سابع الشريحة ب سبتمبر 2026 ع.ث	EGP	01/10/2025	27/10/2025		30/09/2026	Fixed Rate Paid % 22.15 Monthly	3	30/12/2025	22.15	1.881233	100		1,060,600,000
58	EGB69611S2O4	سندات كاييتال للتوريق الاصدار الثالث - برنامج ثانى عشر الشريحة ب سبتمبر 2026 ع.ث	EGP	01/10/2025	27/10/2025		30/09/2026	Fixed Rate Paid % 22.15 Monthly	3	30/12/2025	22.15	1.881233	100		844,000,000
59	EGB69611S2S5	سندات كاييتال للتوريق الاصدار الاول - برنامج رابع عشر اكتوبر 2026 ع.ث	EGP	09/10/2025	30/10/2025		05/10/2026	Fixed Rate 22 Paid % Monthly	3	04/01/2026	22	1.582307	95.75		1,436,273,093
60	EGB695R1S119	سندات التوفيق للتوريق الاصدار الرابع الشريحة ب اكتوبر 2026 ذات عائد متغير	EGP	31/08/2023	02/10/2023	07/11/2024	07/10/2026	Variable Rate lending rate+0.45% paid Monthly	28	06/01/2026	22.45	0.874222	41.43		355,058,000
61	EGB69801S235	سندات الاهلى للتوريق الاصدار الاول - برنامج خامس الشريحة ه اكتوبر 2026 ع.م	EGP	13/11/2024	05/12/2024		07/10/2026	Variable Rate Lending Rate + (corridor) Paid % 1.25 Monthly	14	06/01/2026	29.5	2.165753	67.53		14,180,531
62	EGB69801S359	سندات الاهلى للتوريق الاصدار الاول - برنامج سادس الشريحة د اكتوبر 2026 ع.ث	EGP	07/04/2025	02/06/2025		07/10/2026	Fixed Rate Paid % 22.75 Monthly	8	06/01/2026	22.75	1.932192	100		307,000,000
63	EGB69561S565	سندات أي اف جي هيرميس للتوريق الاصدار الثانى - برنامج ثانى الشريحة ب اكتوبر 2026 ع.م	EGP	18/10/2023	31/12/2023		15/10/2026	Variable Rate & Lending Discount Rate Paid ,+2.5% Monthly	18	14/01/2026	24.5	0.430872	14.8	24/02/2025	10,841,000
64	EGB690R1S0K9	سندات ثروة للتوريق الاصدار السادس و الاربعون الشريحة أ اكتوبر 2026 ع.ث	EGP	01/10/2025	03/11/2025		30/10/2026	Fixed Rate 22 Paid % Monthly	3	29/12/2025	22	1.76577	96.48		411,000,000
65	EGB690R1S874	سندات ثروة للتوريق الاصدار السادس و الثلاثون الشريحة ج اكتوبر 2026 ع.ث	EGP	01/12/2021	20/01/2022	30/12/2022	30/10/2026	Fixed Rate paid 10.25% Monthly	41	29/12/2025	10.25	0.12179	9.75		20,184,211
66	EGB69561S524	سندات أي اف جي هيرميس للتوريق الاصدار الثانى - برنامج سادس الشريحة أ اكتوبر 2026 ع.م	EGP	31/10/2023	03/01/2024	30/04/2024	31/10/2026	Variable rate Lending Rate Paid +1.15% Semi-Annually	4	30/10/2025	27.15	13.835342	100		87,500,000
67	EGB69611S0N0	سندات كاييتال للتوريق الاصدار الثالث - برنامج رابع الشريحة ه اكتوبر 2026 ع.م	EGP	30/10/2024	01/12/2024		31/10/2026	Variable Rate + Lending Rate Paid % 1.25 Monthly	14	30/12/2025	25.5	2.165753	100		296,000,000
68	EGB697J1S265	سندات امان للتوريق الاصدار الاول الشريحة ه اكتوبر 2026 ع.ث	EGP	31/12/2024	27/02/2025		31/10/2026	Fixed Rate Paid % 23.50 Monthly	11	30/12/2025	23.5	1.99589	100		31,000,000
69	EGB697J1S364	سندات امان للتوريق الاصدار الاول - برنامج ثانى الشريحة ب اكتوبر 2026 ع.ث	EGP	30/10/2025	24/12/2025		31/10/2026	Fixed Rate Paid % 21.55 Monthly	1	30/12/2025	21.55	3.660548	100		306,000,000
70	EGB69781S254	سندات تمويل للتوريق الاصدار الاول - برنامج رابع الشريحة أ نوفمبر 2026 ع.م	EGP	02/12/2024	26/12/2024		03/11/2026	Variable Rate + Lending Rate Paid % 0.55 Monthly	13	31/12/2025	22.55	1.080804	52.28		327,100,000
71	EGB692R1S377	سندات التعمير للتوريق الاصدار الثانى - برنامج ثالث الشريحة ب نوفمبر 2026 ع.م	EGP	28/11/2023	31/12/2023	31/12/2024	30/11/2026	Variable rate Lending Rate Paid +0.35% Semi-Annually	4	27/11/2025	25.35	92.12008	545.61		2,144,235,092
72	EGB694K1S588	سندات اى اف جى للتوريق الاصدار الثالث - برنامج خامس الشريحة أ نوفمبر 2026 ع.ث	EGP	13/11/2025	21/01/2026		30/11/2026	Fixed Rate Paid % 21.80 Monthly					100		621,075,000
73	EGB69561S680	سندات أي اف جي هيرميس للتوريق الاصدار الخامس الشريحة أ نوفمبر 2026 ع.م	EGP	19/11/2025	24/12/2025		30/11/2026	Variable Rate + Lending Rate Paid % 0.25 Monthly	1	30/12/2025	22.25	2.560274	100		783,305,000
74	EGB69611S2W7	سندات كاييتال للتوريق الاصدار الثانى - برنامج تاسع الشريحة أ نوفمبر 2026 ع.ث	EGP	24/11/2025	24/12/2025		30/11/2026	Fixed Rate Paid % 21.55 Monthly	2	28/01/2026	21.55	1.889315	100		390,000,000
75	EGB694Y1S251	سندات توريق للتوريق الاصدار الثامن الشريحة د ديسمبر 2026 ع.ث	EGP	30/12/2021	10/03/2022	05/02/2023	05/12/2026	Fixed Rate paid 10.85% monthly	48	04/01/2026	10.85	0.131211	11.24		8,793,506
76	EGB69611S1Z2	سندات كاييتال للتوريق الاصدار الثانى - برنامج ثانى عشر الشريحة د ديسمبر 2026 ع.ث	EGP	25/06/2025	04/08/2025		05/12/2026	Fixed Rate Paid % 21.30 Monthly	6	04/01/2026	21.3	1.692329	100		1,020,000,000
77	EGB69801S110	سندات الاهلى للتوريق الاصدار الاول - برنامج رابع الشريحة ب ديسمبر 2026 ع.م	EGP	02/11/2023	14/12/2023	05/01/2025	05/12/2026	Variable rate Lending Rate Paid +0.50% monthly	17	04/01/2026	28.75	0.929641	43.72		117,603,881
78	EGB69611S1T5	سندات كاييتال للتوريق الاصدار الثالث - برنامج سابع الشريحة د ديسمبر 2026 ع.ث	EGP	05/06/2025	07/07/2025		07/12/2026	Fixed Rate Paid % 23.25	7	06/01/2026	23.25	2.038356	100		179,500,000

#	كود الورقة	الورقة المالية	العملة	إصدار	قيد	معجل	استحقاق	العائد	رقم آخر كوبون	تاريخ آخر كوبون	العائد لآخر كوبون%	قيمة آخر كوبون	سعر الإصدار	آخر تداول	قيمة الإصدار بالجنيه
								Monthly							
79	EGB69801S144	سندات الاهلى للتوريق الاصدار الاول - برنامج ثالث الشريحة ب ديسمبر 2026 ع.م	EGP	22/11/2023	22/01/2024	07/01/2026	07/12/2026	, Variable Rate + Lending Rate Paid ,0.50% Monthly	9	06/01/2026	28.75	1.910959	91.48		247,904,807
80	EGB69801S391	سندات الاهلى للتوريق الاصدار الاول - برنامج سابع الشريحة ج ديسمبر 2026 ع.ث	EGP	16/06/2025	08/07/2025		07/12/2026	Fixed Rate Paid % 22.50 Monthly	7	06/01/2026	22.5	1.910959	100		45,000,000
81	EGB69801S425	سندات الاهلى للتوريق الاصدار الثانى - برنامج خامس الشريحة ب ديسمبر 2026 ع.م	EGP	17/12/2025	11/01/2026		07/12/2026	Variable Rate Lending Rate + (corridor) Paid % 0.20 Monthly					100		460,000,000
82	EGB690R1S0C6	سندات ثروة للتوريق الاصدار الثالث و الاربعون الشريحة ب ديسمبر 2026 ع.م	EGP	27/12/2023	29/01/2024	30/01/2025	30/12/2026	,Variable Rate Lending Rate Paid ,+1.25% Monthly	24	29/12/2025	23.25	0.38772	18.18		128,167,360
83	EGB69561S185	سندات أي اف جي هيرميس للتوريق الاصدار الاول - برنامج رابع الشريحة ج ديسمبر 2026 عائد ثابت	EGP	30/12/2021	22/03/2022	28/02/2023	30/12/2026	Fixed Rate10.20% paid monthly	39	30/12/2025	10.2	0.433893	46.14		73,263,000
84	EGB69561S599	سندات أي اف جي هيرميس للتوريق الاصدار الثانى - برنامج تاسع الشريحة ب ديسمبر 2026 ع.م	EGP	21/12/2023	22/02/2024		31/12/2026	,Variable Rate & Lending + Discount Rate Paid ,1.15% Monthly	15	30/12/2025	23.15	1.090295	46.94		73,124,000
85	EGB69561S714	سندات أي اف جي هيرميس للتوريق الاصدار الاول - برنامج عاشر الشريحة أ ديسمبر 2026 ع.ث	EGP	10/11/2025	21/01/2026		31/12/2026	Fixed Rate 23 Paid % Quarterly					100		83,435,000
86	EGB69611S238	سندات كابيتال للتوريق الاصدار الثانى-برنامج اول الشريحة ج ديسمبر 2026	EGP	02/01/2022	10/03/2022	28/02/2023	31/12/2026	Variable Rate lending rate+0.45% paid Monthly	49	28/01/2026	21.45	0.711913	39.3		299,400,000
87	EGB69611S2Z0	سندات كابيتال للتوريق الاصدار الرابع - برنامج ثانى عشر الشريحة أ ديسمبر 2026 ع.ث	EGP	25/12/2025	28/01/2026		31/12/2026	Fixed Rate 21 Paid % Monthly					100		1,845,000,000
88	EGB69611S345	سندات كابيتال للتوريق الاصدار السابع الشريحة ج ديسمبر 2026	EGP	30/12/2022	30/01/2023	31/01/2025	31/12/2026	Fixed Rate paid 18.50% monthly	37	28/01/2026	18.5	1.571233	100		77,900,000
89	EGB69611S3F0	سندات كابيتال للتوريق الاصدار الاول - برنامج سادس عشر الشريحة أ ديسمبر 2026 ع.ث	EGP	31/12/2025	28/01/2026		31/12/2026	Fixed Rate Paid % 21.25 Monthly					100		844,240,000
90	EGB69611S600	سندات كابيتال للتوريق الاصدار الاول - برنامج خامس الشريحة ب ديسمبر 2026 ع.ث	EGP	06/12/2023	22/01/2024	28/02/2025	31/12/2026	Fixed ,Rate,22.5% Paid Monthly	25	28/01/2026	22.5	0.858209	44.91		312,392,995
91	EGB69611S733	سندات كابيتال للتوريق الاصدار الاول - برنامج رابع الشريحة و ديسمبر 2026 ع.ث	EGP	01/01/2024	01/02/2024		31/12/2026	Fixed ,% Rate,23.25 Paid Monthly	24	30/12/2025	23.25	1.974658	100		230,336,000
92	EGB69781S031	سندات تمويل للتوريق الاصدار الاول -برنامج اول الشريحة ج ديسمبر 2026	EGP	29/12/2021	03/07/2022	31/01/2023	31/12/2026	Variable Rate lending rate+1.10% paid Monthly	48	28/01/2026	22.1	1.040554	55.69		53,800,000
93	EGB69781S239	سندات تمويل للتوريق الاصدار الاول - برنامج ثالث الشريحة ب ديسمبر 2026 ع.ث	EGP	27/12/2023	28/01/2024	28/02/2025	31/12/2026	,Fixed Rate Paid ,22.6% Monthly	25	28/01/2026	22.6	0.785522	40.92		134,600,000
94	EGB69781S312	سندات تمويل للتوريق الاصدار الثانى - برنامج ثالث الشريحة ب ديسمبر 2026 ع.ث	EGP	23/12/2024	19/01/2025	31/01/2026	31/12/2026	Fixed Rate 27.6 Paid % Monthly	13	28/01/2026	27.6	1.634355	69.72		170,400,000
95	EGB697J1S299	سندات امان للتوريق الاصدار الثانى الشريحة ج ديسمبر 2026 ع.ث	EGP	01/01/2025	27/02/2025		31/12/2026	Fixed Rate 23.5 Paid % Monthly	11	30/12/2025	23.5	1.99589	100	10/03/2025	223,000,000
96	EGB695R1S135	سندات التوفيق للتوريق الاصدار الخامس الشريحة أ يناير 2027 ع.م	EGP	02/12/2024	09/01/2025		07/01/2027	Variable Rate + Lending Rate Paid % 0.45 Monthly	11	06/01/2026	22.45	0.994825	49.01		304,322,000
97	EGB69611S1J6	سندات كابيتال للتوريق الاصدار الاول - برنامج ثانى عشر الشريحة ه يناير 2027 ع.ث	EGP	30/12/2024	06/03/2025		07/01/2027	Fixed Rate 23.5 Paid % Monthly	11	06/01/2026	23.5	2.060274	100		550,000,000
98	EGB69611S790	سندات كابيتال للتوريق الاصدار الرابع - برنامج اول الشريحة ب يناير 2027 ع.م	EGP	29/12/2023	29/02/2024	07/02/2025	07/01/2027	, Variable Rate + Lending Rate Paid ,0.6% Monthly	23	06/01/2026	22.6	1.0902	35.29		278,800,000
99	EGB69761S033	سندات جلوبال كورب للتوريق الاصدار الاول-برنامج اول الشريحة ج يناير 2027	EGP	28/12/2021	27/02/2022	07/02/2023	07/01/2027	Variable Rate lending rate+0.60%	48	06/01/2026	22.6	0.600677	24.29		99,333,420

#	كود الورقة	الورقة المالية	العملة	إصدار	قيد	معجل	استحقاق	العائد	رقم آخر كوبون	تاريخ آخر كوبون	العائد لآخر كوبون%	قيمة آخر كوبون	سعر الإصدار	آخر تداول	قيمة الإصدار بالجنيه
paid Monthly															
100	EGB69781S189	سندات تمويل للتوريق الاصدار الثالث - برنامج اول الشريحة ب يناير 2027 ع.م	EGP	20/12/2023	10/01/2024	07/02/2026	07/01/2027	Variable Rate + Lending Rate Paid ,0.60% Monthly	25	06/01/2026	22.6	1.44686	67.8		179,000,000
101	EGB69801S284	سندات الاهلى للتوريق الاصدار الثانى - برنامج ثانى الشريحة ه يناير 2027 ع.ث	EGP	30/12/2024	06/03/2025		07/01/2027	Fixed Rate 23.5 Paid % Monthly	11	06/01/2026	23.5	1.974658	100		40,000,000
102	EGB69801S292	سندات الاهلى للتوريق الاصدار الثانى - برنامج ثالث الشريحة أ يناير 2027 ع.م	EGP	30/12/2024	20/02/2025		07/01/2027	Variable Rate + Lending Rate Paid % 0.50 Quarterly	3	06/01/2026	28.75	5.086774	76.61		238,246,522
103	EGB69611S758	سندات كابيتال للتوريق الاصدار الاول - برنامج سادس الشريحة ب يناير 2027 ع.م	EGP	29/12/2023	22/02/2024	28/02/2025	31/01/2027	,Variable Rate + Lending Rate Paid % 0.60 Monthly	23	30/12/2025	22.6	0.899005	36.25		111,296,661
104	EGB69611S899	سندات كابيتال للتوريق الاصدار الثانى - برنامج رابع الشريحة و يناير 2027 ع.م	EGP	27/05/2024	27/06/2024		31/01/2027	, Variable Rate & Lending Discount Rate paid ,+1.75% monthly	19	30/12/2025	28	2.378082	100	24/02/2025	248,000,000
105	EGB692C1S341	سندات المصرية للتوريق الاصدار الحادى عشر الشريحة ج فبراير 2027	EGP	02/01/2022	10/02/2022	10/03/2023	10/02/2027	Variable Rate overnight lending rate+0.45% paid Monthly	48	08/01/2026	22.45	1.30598	61.88		460,784,368
106	EGB692C1S432	سندات المصرية للتوريق الاصدار الثالث عشر الشريحة ب فبراير 2027 ع.م	EGP	29/12/2023	08/02/2024	10/03/2025	10/02/2027	, Variable Rate Overnight + Lending rate Paid ,0.60% monthly	24	08/01/2026	22.6	1.204651	61.14		731,216,772
107	EGB69611S1C1	سندات كابيتال للتوريق الاصدار الاول - برنامج حادى عشر الشريحة ب فبراير 2027 ع.م	EGP	30/12/2024	06/03/2025	10/02/2026	10/02/2027	Variable Rate + Lending Rate Paid % 0.5 Monthly	11	08/01/2026	22.5	1.910959	86.82		485,090,000
108	EGB692R1S179	سندات التعمير للتوريق الاصدار السادس الشريحة ج مارس 2027	EGP	17/03/2022	26/04/2022	05/05/2023	05/03/2027	Variable Rate lending rate+0.60% paid Monthly	46	04/01/2026	22.6	1.350744	75.21		152,296,278
109	EGB69761S157	سندات جلوبال كورب للتوريق الاصدار الخامس - برنامج اول الشريحة ب مارس 2027 ع.م	EGP	13/02/2024	28/04/2024	10/03/2026	10/03/2027	, Variable Rate + Lending Rate Paid ,0.60% monthly	7	09/11/2025	25.6	6.284566	97.4		374,000,000
110	EGB694K1S570	سندات اى اف جى للتوريق الاصدار الثانى - برنامج خامس الشريحة ب مارس 2027 ع.ث	EGP	01/10/2025	17/12/2025		31/03/2027	Fixed Rate Paid % 21.60 Monthly	1	30/12/2025	21.6	5.385205	100		328,770,000
111	EGB694Y1S285	سندات توريق للتوريق الاصدار السادس الشريحة ج مارس 2027	EGP	09/03/2022	02/06/2022	31/05/2023	31/03/2027	Variable Rate lending rate+0.85% paid Monthly	45	30/12/2025	22.85	0.671614	34.61		64,646,000
112	EGB69611S2K2	سندات كابيتال للتوريق الاصدار الرابع - برنامج سابع الشريحة ج مارس 2027 ع.ث	EGP	01/10/2025	27/10/2025		31/03/2027	Fixed Rate Paid % 21.90 Monthly	3	30/12/2025	21.9	1.86	100		650,700,000
113	EGB69611S2P1	سندات كابيتال للتوريق الاصدار الثالث - برنامج ثانى عشر الشريحة ج مارس 2027 ع.ث	EGP	01/10/2025	27/10/2025		31/03/2027	Fixed Rate Paid % 21.90 Monthly	3	30/12/2025	21.9	1.86	100		740,000,000
114	EGB69611S0E9	سندات كابيتال للتوريق الاصدار الثانى - برنامج سابع الشريحة و ابريل 2027 ع.م	EGP	26/08/2024	03/10/2024		07/04/2027	Variable Rate Lending Rate + (corridor) Paid % 1.75 Monthly	16	06/01/2026	26	2.279452	100		114,000,000
115	EGB69801S367	سندات الاهلى للتوريق الاصدار الاول - برنامج سادس الشريحة ه ابريل 2027 ع.ث	EGP	07/04/2025	02/06/2025		07/04/2027	Fixed Rate 23 Paid % Monthly	8	06/01/2026	23	1.953425	100		74,500,000
116	EGB694K1S596	سندات اى اف جى للتوريق الاصدار الثالث - برنامج خامس الشريحة ب ابريل 2027 ع.ث	EGP	13/11/2025	21/01/2026		30/04/2027	Fixed Rate Paid % 21.50 Monthly					100		113,925,000
117	EGB697J1S349	سندات امان للتوريق الاصدار الثالث الشريحة ج ابريل 2027 ع.م	EGP	11/06/2025	28/07/2025		30/04/2027	Variable Rate Lending Rate % corridor) + 1) Paid Monthly	6	30/12/2025	23	1.953425	100		136,500,000
118	EGB69801S409	سندات الاهلى للتوريق الاصدار الاول - برنامج سابع الشريحة د مايو 2027 ع.ث	EGP	16/06/2025	08/07/2025		07/05/2027	Fixed Rate Paid % 22.75 Monthly	7	06/01/2026	22.75	1.932192	100		15,000,000

#	كود الورقة	الورقة المالية	العملة	إصدار	قيد	معجل	استحقاق	العائد	رقم آخر كوبون	تاريخ آخر كوبون	العائد لآخر كوبون%	قيمة آخر كوبون	سعر الإصدار	آخر تداول	قيمة الإصدار بالجنيه
119	EGB690R1S0F9	سندات ثروة للتوريق الاصدار الرابع و الاربعون الشريحة ب مايو 2027 ع.م	EGP	08/05/2024	27/06/2024	30/06/2025	30/05/2027	Variable Rate Lending Rate + (corridor) Paid % 1.25 Monthly	19	29/12/2025	25.5	0.47302	18.71	24/02/2025	101,790,339
120	EGB69611S0O8	سندات كابيتال للتوريق الاصدار الثالث - برنامج رابع الشريحة و مايو 2027 ع.م	EGP	30/10/2024	01/12/2024		31/05/2027	Variable Rate + Lending Rate Paid % 1.75 Monthly	14	30/12/2025	26	2.208219	100	24/02/2025	231,000,000
121	EGB69611S2A3	سندات كابيتال للتوريق الاصدار الثاني - برنامج ثاني عشر الشريحة ه يونيو 2027 ع.ث	EGP	25/06/2025	04/08/2025		05/06/2027	Fixed Rate Paid % 21.40 Monthly	6	04/01/2026	21.4	1.700274	100		670,000,000
122	EGB697Q1S050	سندات اور للتوريق الاصدار الاول -برنامج اول الشريحة ب يونيو 2027 ذات عائد متغير	EGP	01/06/2023	26/07/2023	06/09/2025	06/06/2027	Variable Rate Lending rate +0.55%paid quarterly	10	04/12/2025	25.55	5.372089	80.55		441,440,000
123	EGB694Z1S060	سندات بلتون للتوريق الاصدار الثاني الشريحة أ يونيو 2027 ع.م	EGP	19/05/2025	07/07/2025		07/06/2027	Variable Rate + Lending Rate Paid % 0.50 Monthly	7	06/01/2026	22.5	1.765377	87.33		638,397,000
124	EGB695R1S093	سندات التوفيق للتوريق الاصدار الثالث الشريحة ج يونيو 2027	EGP	31/05/2022	03/07/2022	07/08/2023	07/06/2027	Variable Rate lending rate+0.45% paid Monthly	43	06/01/2026	22.45	0.681888	23.51		148,137,000
125	EGB69611S1U3	سندات كابيتال للتوريق الاصدار الثالث - برنامج سابع الشريحة ه يونيو 2027 ع.ث	EGP	05/06/2025	07/07/2025		07/06/2027	Fixed Rate 23.5 Paid % Monthly	7	06/01/2026	23.25	2.060274	100		70,000,000
126	EGB69801S433	سندات الاهلى للتوريق الاصدار الثاني - برنامج خامس الشريحة ج يونيو 2027 ع.م	EGP	17/12/2025	11/01/2026		07/06/2027	Variable Rate Lending Rate + (corridor) Paid % 0.30 Monthly					100		285,000,000
127	EGB692C1S242	سندات المصرية للتوريق الاصدار الثامن الشريحة د يونيو 2027	EGP	30/12/2019	10/06/2020	10/03/2021	10/06/2027	Variable Rate overnight lending rate+1.80% paid Monthly	67	08/01/2026	23.8	1.018614	49.44		90,208,623
128	EGB69471S401	سندات الرحاب للتوريق الاصدار الثالث-برنامج اول الشريحة ج يوليو 2027	EGP	06/07/2021	27/10/2021	06/09/2022	06/07/2027	Fixed Rate paid 10.35% Monthly	45	05/01/2026	10.35	0.046479	3.23		6,100,000
129	EGB694Z1S094	سندات بلتون للتوريق الاصدار الاول - برنامج ثاني الشريحة أ يوليو 2027 ع.م	EGP	18/08/2025	23/09/2025		30/07/2027	Variable Rate Lending Rate + (corridor) Paid % 0.40 Monthly	4	29/12/2025	22.4	1.643086	86.33		475,697,000
130	EGB697Q1S035	سندات اور للتوريق الاصدار الاول الشريحة ج اغسطس 2027 ذات عائد متغير	EGP	02/04/2023	01/06/2023	07/05/2025	07/08/2027	Variable Rate lending rate+0.7% paid Monthly	32	06/01/2026	28.95	1.726608	88.09		165,613,398
131	EGB69761S231	سندات جلوبال كورب للتوريق الاصدار الاول - برنامج ثاني الشريحة أ اغسطس 2027 ع.م	EGP	28/08/2025	21/10/2025		25/08/2027	Variable Rate + Lending Rate Paid % 0.35 Monthly	4	22/01/2026	22.35	1.687176	88.62		788,687,183
132	EGB697J1S190	سندات امان للتوريق الاصدار الخامس - برنامج اول الشريحة د اغسطس 2027 ع.م	EGP	17/09/2024	27/10/2024		31/08/2027	Variable Rate + Corridor Rate Paid % 1.25 Monthly	15	30/12/2025	25.5	2.165753	100		202,000,000
133	EGB69611S311	سندات كابيتال للتوريق الاصدار الثالث-برنامج اول الشريحة ج سبتمبر 2027	EGP	02/01/2023	30/01/2023	05/03/2024	05/09/2027	Variable Rate Lending&Disco unt rate +0.60%paid monthly	36	04/01/2026	22.6	1.919452	99.26		540,000,000
134	EGB69611S1K4	سندات كابيتال للتوريق الاصدار الاول - برنامج ثاني عشر الشريحة و سبتمبر 2027 ع.ث	EGP	30/12/2024	06/03/2025		07/09/2027	Fixed Rate Paid % 23.75 Monthly	11	06/01/2026	23.75	2.082192	100		380,000,000
135	EGB69761S181	سندات جلوبال كورب للتوريق الاصدار السادس - برنامج اول الشريحة ب سبتمبر 2027 ع.م	EGP	08/08/2024	17/10/2024	10/10/2026	10/09/2027	Variable Rate + Lending Rate Paid % 0.6 Monthly	15	08/01/2026	22.6	1.904174	96.1		370,000,000
136	EGB69761S207	سندات جلوبال كورب للتوريق الاصدار الثاني - برنامج ثاني الشريحة أ سبتمبر 2027 ع.م	EGP	28/08/2025	21/10/2025		15/09/2027	Variable Rate + Lending Rate Paid % 0.35 Monthly	3	14/01/2026	22.35	1.890368	99.22		1,027,915,083
137	EGB690R1S916	سندات ثروة للتوريق الاصدار التاسع و الثلاثون الشريحة ج سبتمبر 2027	EGP	13/11/2022	24/11/2022	30/11/2023	30/09/2027	Fixed Rate paid % 16.10 Monthly	38	29/12/2025	16.1	1.10201	80.72		192,929,899

#	كود الورقة	الورقة المالية	العملة	إصدار	قيد	معجل	استحقاق	العائد	رقم آخر كوبون	تاريخ آخر كوبون	العائد لآخر كوبون %	قيمة آخر كوبون	سعر الإصدار	آخر تداول	قيمة الإصدار بالجنيه
138	EGB692R1S203	سندات التعمير للتوريق الاصدار السابع الشريحة ج سبتمبر 2027	EGP	30/09/2022	17/11/2022	30/10/2023	30/09/2027	Variable Rate Lending&Disco unt rate+0.50% paid Semi Annually	6	29/09/2025	28.75	142.568493	981.41	01/08/2023	3,748,978,918
139	EGB69471S518	سندات الرحاب للتوريق الاصدار الاول - برنامج ثانى الشريحة ب سبتمبر 2027 ع.ث	EGP	01/10/2024	21/11/2024		30/09/2027	Fixed Rate 24 Paid % SemiAnnualy	2	29/09/2025	24	12.032877	100		174,340,000
140	EGB69561S631	سندات أي اف جي هيرميس للتوريق الاصدار الرابع الشريحة أ سبتمبر 2027 ع.م	EGP	31/12/2024	17/03/2025	31/03/2025	30/09/2027	Variable Rate + Lending Rate Paid % 1.25 SemiAnnualy	2	29/09/2025	29.5	14.790411	100		62,500,000
141	EGB69611S2L0	سندات كايبتال للتوريق الاصدار الرابع - برنامج سابغ الشريحة د سبتمبر 2027 ع.ث	EGP	01/10/2025	27/10/2025		30/09/2027	Fixed Rate Paid % 21.65 Monthly	3	30/12/2025	21.65	1.838767	100		351,800,000
142	EGB69611S2Q9	سندات كايبتال للتوريق الاصدار الثالث - برنامج ثانى عشر الشريحة د سبتمبر 2027 ع.ث	EGP	01/10/2025	27/10/2025		30/09/2027	Fixed Rate Paid % 21.65 Monthly	3	30/12/2025	21.65	1.838767	100		633,000,000
143	EGB692R1S310	سندات التعمير للتوريق الاصدار الاول -برنامج ثانى الشريحة ج اكتوبر 2027 ذات عائد متغير	EGP	18/05/2023	22/06/2023	03/07/2024	03/10/2027	Variable Rate Lending rate +0.60%paid Monthly	30	31/12/2025	22.6	1.919452	100		310,000,000
144	EGB692R1S401	سندات التعمير للتوريق الاصدار الثانى - برنامج ثانى الشريحة أ اكتوبر 2027 ع.م	EGP	02/09/2025	13/10/2025		03/10/2027	Variable Rate + Lending Rate Paid % 0.35 Monthly	3	31/12/2025	22.35	1.801809	93.7		537,372,000
145	EGB694Z1S045	بلتون للتوريق الاصدار الاول الشريحة ب اكتوبر 2027 ع.م	EGP	21/10/2024	02/01/2025	07/01/2026	07/10/2027	Variable Rate + Lending Rate Paid % 0.75 Monthly	5	06/01/2026	22.75	5.72939	88.29		834,357,000
146	EGB69761S066	سندات جلوبال كورب للتوريق الاصدار الثانى-برنامج اول الشريحة ج اكتوبر 2027	EGP	02/10/2022	17/11/2022	07/12/2023	07/10/2027	Variable Rate Lending&Disco unt rate+0.45% paid Monthly	38	06/01/2026	22.45	1.056576	51.84		250,919,979
147	EGB69561S284	سندات أي اف جي هيرميس للتوريق الاصدار الاول - برنامج سادس الشريحة ب اكتوبر 2027 عائد متغير	EGP	03/11/2022	22/01/2023	30/04/2023	31/10/2027	Variable Rate Lending rate +0.55%paid Semi-Annually	6	30/10/2025	26.55	13.529589	100		304,000,000
148	EGB69611S0G4	سندات كايبتال للتوريق الاصدار الثانى - برنامج سادس الشريحة ب اكتوبر 2027 ع.م	EGP	11/10/2024	21/11/2024	30/11/2025	31/10/2027	Variable Rate + Lending Rate Paid % 0.4 Monthly	14	30/12/2025	22.4	1.579558	80.57		285,111,408
149	EGB697J1S034	سندات امان للتوريق الاصدار الاول -برنامج اول الشريحة ج اكتوبر 2027	EGP	05/02/2023	21/03/2023	28/02/2025	31/10/2027	Fixed Rate paid % 18.70 Monthly	34	30/12/2025	18.7	1.588219	100		102,000,000
150	EGB697J1S372	سندات امان للتوريق الاصدار الاول - برنامج ثانى الشريحة ج اكتوبر 2027 ع.ث	EGP	30/10/2025	24/12/2025		31/10/2027	Fixed Rate Paid % 21.05 Monthly	1	30/12/2025	21.05	3.575616	100		191,000,000
151	EGB69781S262	سندات تمويل للتوريق الاصدار الاول - برنامج رابع الشريحة ب نوفمبر 2027 ع.م	EGP	02/12/2024	26/12/2024	03/12/2026	03/11/2027	Variable Rate + Lending Rate Paid % 0.6 Monthly	13	31/12/2025	22.6	1.919452	100		345,500,000
152	EGB69761S132	سندات جلوبال كورب للتوريق الاصدار الرابع - برنامج اول الشريحة ج نوفمبر 2027 ذات عائد متغير	EGP	30/08/2023	08/10/2023	07/10/2024	07/11/2027	Variable Rate lending rate+0.60% paid Monthly	27	06/01/2026	22.6	1.98137	100		772,000,000
153	EGB697Q1S100	سندات اور للتوريق الاصدار الثانى - برنامج اول الشريحة ب نوفمبر 2027 ع.م	EGP	20/12/2023	01/02/2024	07/02/2026	07/11/2027	, Variable Rate + Lending Rate Paid ,1.375% quarterly	8	06/11/2025	29.625	6.792466	100		875,000,000
154	EGB69781S098	سندات تمويل للتوريق الاصدار الثانى -برنامج اول الشريحة ج نوفمبر 2027	EGP	02/10/2022	03/11/2022	10/12/2023	10/11/2027	Variable Rate lending rate+0.60% paid Monthly	39	08/01/2026	22.6	1.686265	83.09		348,800,000
155	EGB69471S435	سندات الرحاب للتوريق الاصدار الرابع-برنامج اول الشريحة ج نوفمبر 2027	EGP	29/11/2021	10/03/2022	29/01/2023	29/11/2027	Fixed Rate paid % 10.25 monthly	41	28/01/2026	10.25	0.113776	13.07		31,700,000
156	EGB69611S2X5	سندات كايبتال للتوريق الاصدار الثانى - برنامج تاسع الشريحة ب نوفمبر 2027 ع.ث	EGP	24/11/2025	24/12/2025		30/11/2027	Fixed Rate Paid % 21.05 Monthly	2	28/01/2026	21.05	1.845479	100		150,000,000
157	EGB69611S2T3	سندات كايبتال للتوريق الاصدار الاول - برنامج خامس عشر الشريحة أ ديسمبر 2027 ع.م	EGP	10/11/2025	03/12/2025		03/12/2027	Variable Rate + Lending Rate Paid % 0.35 Monthly	2	31/12/2025	22.35	1.868198	94.13		398,180,000
158	EGB69781S361	سندات تمويل للتوريق الاصدار الثانى - برنامج رابع الشريحة أ ديسمبر 2027 ع.م	EGP	10/12/2025	31/12/2025		07/12/2027	Variable Rate + Lending Rate Paid % 0.35	1	06/01/2026	22.35	1.714521	95.47		632,000,000

#	كود الورقة	الورقة المالية	العملة	إصدار	قيد	معجل	استحقاق	العائد	رقم آخر كوبون	تاريخ آخر كوبون	العائد لآخر كوبون%	قيمة آخر كوبون	سعر الإصدار	آخر تداول	قيمة الإصدار بالجنيه
Monthly															
159	EGB69801S441	سندات الاهلى للتوريق الاصدار الثانى - برنامج خامس الشريحة د ديسمبر 2027ع.م	EGP	17/12/2025	11/01/2026		07/12/2027	Variable Rate Lending Rate + (corridor) Paid % 0.50 Monthly					100		70,000,000
160	EGB692C1S317	سندات المصرية للتوريق الاصدار العاشر الشريحة د ديسمبر 2027	EGP	31/12/2020	17/06/2021	10/03/2022	12/12/2027	Variable Rate overnight lending rate+0.80% paid Monthly	60	08/01/2026	22.8	0.461553	23.54		38,255,804
161	EGB690R1S013	سندات ثروة للتوريق الاصدار الخامس و الاربعون الشريحة ب ديسمبر 2027ع.ث	EGP	27/12/2024	23/01/2025		30/12/2027	Fixed Rate Paid % 23.25 Monthly	12	29/12/2025	23.25	1.50242	77.71		590,584,741
162	EGB694K1S083	سندات اى اف جى للتوريق الاصدار الاول - برنامج ثالث الشريحة ج ديسمبر 2027 ذات عائد متغير	EGP	30/12/2021	17/03/2022	28/02/2023	30/12/2027	Variable Rate lending rate+0.60% paid Monthly	39	29/12/2025	22.6	0.200668	2.47		6,547,000
163	EGB69561S227	سندات أي اف جي هيرميس للتوريق الاصدار الاول - برنامج ثالث الشريحة ج ديسمبر 2027 عائد ثابت	EGP	30/12/2021	28/03/2022	28/02/2023	30/12/2027	Fixed Rate10.25% paid monthly	39	29/12/2025	10.25	0.293919	33.05		46,658,500
164	EGB69561S623	سندات أي اف جي هيرميس للتوريق الاصدار الثالث - برنامج سابع الشريحة ب ديسمبر 2027ع.م	EGP	30/12/2024	13/03/2025		31/12/2027	Variable Rate + Lending Rate Paid % 1 Monthly	10	30/12/2025	24.25	1.9882	87.59		119,118,000
165	EGB69611S0T7	سندات كابيتال للتوريق الاصدار الثالث - برنامج سادس الشريحة ب ديسمبر 2027ع.م	EGP	27/12/2024	03/02/2025	31/01/2026	31/12/2027	Variable Rate + Lending Rate Paid % 0.4 Monthly	12	30/12/2025	22.4	1.768903	91.58		521,760,000
166	EGB69611S3A1	سندات كابيتال للتوريق الاصدار الرابع - برنامج ثانى عشر الشريحة ب ديسمبر 2027ع.ث	EGP	25/12/2025	28/01/2026		31/12/2027	Fixed Rate 20 Paid % Monthly					100		1,675,000,000
167	EGB69781S247	سندات تمويل للتوريق الاصدار الاول - برنامج ثالث الشريحة ج ديسمبر 2027ع.ث	EGP	27/12/2023	28/01/2024	28/02/2025	31/12/2027	,Fixed Rate Paid ,22.55% Monthly	25	28/01/2026	22.55	1.915205	100		155,300,000
168	EGB69781S320	سندات تمويل للتوريق الاصدار الثانى - برنامج ثالث الشريحة ج ديسمبر 2027ع.ث	EGP	23/12/2024	19/01/2025	31/01/2026	31/12/2027	Fixed Rate 28.4 Paid % Monthly	13	28/01/2026	28.4	2.412055	100		235,700,000
169	EGB697J1S307	سندات امان للتوريق الاصدار الثانى الشريحة د ديسمبر 2027ع.ث	EGP	01/01/2025	27/02/2025		31/12/2027	Fixed Rate 24 Paid % Monthly	11	30/12/2025	24	2.038356	100	10/03/2025	84,000,000
170	EGB69761S108	سندات جلوبال كورب للتوريق الاصدار الثالث-برنامج اول الشريحة ج يناير 2028	EGP	02/01/2023	27/02/2023	05/04/2025	05/01/2028	Variable Rate & Deposit Lending rate +0.65%paid every 3 months	12	08/01/2026	22.65	6.08137	100		611,000,000
171	EGB69761S272	سندات جلوبال كورب للتوريق الاصدار الثالث - برنامج ثانى الشريحة أ يناير 2028ع.م	EGP	30/12/2025	28/01/2026		05/01/2028	Variable Rate + Lending Rate Paid % 0.30 Monthly					100		1,298,000,000
172	EGB69801S177	سندات الاهلى للتوريق الاصدار الثانى الشريحة ب يناير 2028ع.م	EGP	29/12/2023	11/03/2024		05/01/2028	, Variable Rate + Lending Rate Paid ,1.40% Quarterly	8	04/01/2026	24.65	5.211289	78.27		267,676,344
173	EGB695R1S127	سندات التوفيق للتوريق الاصدار الرابع الشريحة ج يناير 2028 ذات عائد متغير	EGP	31/08/2023	02/10/2023	07/11/2024	07/01/2028	Variable Rate lending rate+0.55% paid Monthly	28	06/01/2026	22.55	1.864513	94.31		563,036,000
174	EGB695R1S143	سندات التوفيق للتوريق الاصدار الخامس الشريحة ب يناير 2028ع.م	EGP	02/12/2024	09/01/2025	07/02/2027	07/01/2028	Variable Rate + Lending Rate Paid % 0.55 Monthly	11	06/01/2026	22.55	1.841559	93.15		458,297,000
175	EGB695R1S168	سندات التوفيق للتوريق الاصدار الاول - برنامج اول الشريحة أ يناير 2028ع.م	EGP	08/12/2025	08/01/2026		07/01/2028	Variable Rate Lending Rate + (corridor) Paid % 0.30 Monthly					100		748,000,000
176	EGB69801S300	سندات الاهلى للتوريق الاصدار الثانى - برنامج ثالث الشريحة ب يناير 2028ع.م	EGP	30/12/2024	20/02/2025	07/02/2027	07/01/2028	Variable Rate + Lending Rate Paid % 0.6 Monthly	3	06/01/2026	28.85	5.652603	100		302,000,000
177	EGB692C1S358	سندات المصرية للتوريق الاصدار الحادى عشر الشريحة د يناير 2028	EGP	02/01/2022	10/02/2022	10/03/2023	10/01/2028	Variable Rate overnight lending rate+0.70%	48	08/01/2026	22.7	1.951781	100		202,400,000

#	كود الورقة	الورقة المالية	العملة	إصدار	قيد	معجل	استحقاق	العائد	رقم آخر كوبون	تاريخ آخر كوبون	العائد لآخر كوبون%	قيمة آخر كوبون	سعر الإصدار	آخر تداول	قيمة الإصدار بالجنيه
paid Monthly															
178	EGB69561S375	سندات أي اف جي هيرميس للتوريق الاصدار الثانى - برنامج رابع الشريحة ج يناير 2028 عائد ثابت	EGP	30/12/2022	16/03/2023	30/01/2026	30/01/2028	Fixed Rate paid 15.90% Monthly	27	30/12/2025	15.9	1.160556	84.55		304,295,000
179	EGB69801S037	سندات الاهلى للتوريق الاصدار الاول - برنامج اول الشريحة ج فبراير 2028 ذات عائد متغير	EGP	12/06/2023	07/08/2023	05/08/2024	05/02/2028	Variable Rate Lending rate +0.70% paid monthly	30	06/01/2026	28.95	1.465047	79.49		219,396,853
180	EGB690R1S940	سندات ثروة للتوريق الاصدار الاربعون الشريحة ج فبراير 2028	EGP	29/03/2023	26/04/2023	30/05/2024	29/02/2028	Fixed Rate 19 paid Monthly %	33	29/12/2025	19	1.1547	64.36		348,163,940
181	EGB69611S1V1	سندات كابيتال للتوريق الاصدار الثالث - برنامج سابع الشريحة و مارس 2028 ع.ث	EGP	05/06/2025			07/07/2025	Fixed Rate Paid % 23.75 Monthly	7	06/01/2026	23.75	2.082192	100		40,000,000
182	EGB69611S1D9	سندات كابيتال للتوريق الاصدار الاول - برنامج حادى عشر الشريحة ج مارس 2028 ع.م	EGP	30/12/2024	06/03/2025	10/02/2026	10/03/2028	Variable Rate + Lending Rate Paid % 0.6 Monthly	11	08/01/2026	22.6	1.919452	83.5		379,945,000
183	EGB694K1S349	سندات اى اف جى للتوريق الاصدار الثالث - برنامج ثالث الشريحة ج مارس 2028 ع.م	EGP	22/09/2023	23/11/2023	22/12/2024	22/03/2028	Variable Return Despost Lending Rate& Paid +1.15% every 3 months	7	14/12/2025	24.15	6.020959	100		531,300,000
184	EGB690R1S841	سندات ثروة للتوريق الاصدار الخامس و الثلاثون الشريحة د مارس 2028	EGP	31/05/2021	04/08/2021	30/05/2022	31/03/2028	Fixed Rate paid 10.75% Monthly	48	29/12/2025	10.75	0.62713	65.39		128,162,737
185	EGB69561S433	سندات أي اف جي هيرميس للتوريق الاصدار الثانى - برنامج خامس الشريحة ج مارس 2028 عائد ثابت	EGP	01/03/2023	18/05/2023	31/05/2024	31/03/2028	Fixed Rate paid 18.50% monthly	31	30/12/2025	18.5	0.824364	47.81		121,304,500
186	EGB69611S1M0	سندات كابيتال للتوريق الاصدار الرابع - برنامج سادس الشريحة ب مارس 2028 ع.م	EGP	27/03/2025	30/04/2025	30/04/2026	31/03/2028	Variable Rate + Lending Rate Paid % 0.40 Monthly	9	30/12/2025	22.4	1.902466	100		450,175,000
187	EGB69611S2B1	سندات كابيتال للتوريق الاصدار الثانى - برنامج ثانى عشر الشريحة و مايو 2028 ع.ث	EGP	25/06/2025	04/08/2025		05/05/2028	Fixed Rate Paid % 21.60 Monthly	6	04/01/2026	21.6	1.716164	100		685,000,000
188	EGB69781S346	سندات تمويل للتوريق الاصدار الاول - برنامج خامس الشريحة ب مايو 2028 ع.ث	EGP	13/05/2025	29/05/2025		07/05/2028	Fixed Rate Paid % 23.75 Monthly	8	06/01/2026	23.75	1.987017	97.76		262,000,000
189	EGB692C1S440	سندات المصرية للتوريق الاصدار الثالث عشر الشريحة ج مايو 2028 ع.م	EGP	29/12/2023	08/02/2024	10/03/2025	10/05/2028	, Variable Rate Overnight + Lending rate Paid ,0.7% monthly	24	08/01/2026	22.7	1.945789	99.69		1,303,984,651
190	EGB697Q1S068	سندات اور للتوريق الاصدار الاول -برنامج اول الشريحة ج يونيو 2028 ذات عائد متغير	EGP	01/06/2023	26/07/2023	06/09/2025	06/06/2028	Variable Rate Lending rate +0.70% paid quarterly	10	04/12/2025	25.7	5.908767	100		368,000,000
191	EGB694Z1S078	سندات بلتون للتوريق الاصدار الثانى الشريحة ب يونيو 2028 ع.م	EGP	19/05/2025	07/07/2025	07/07/2027	07/06/2028	Variable Rate + Lending Rate Paid % 0.60 Monthly	7	06/01/2026	22.6	1.952983	98.57		688,000,000
192	EGB69471S468	سندات الرحاب للتوريق الاصدار الخامس-برنامج اول الشريحة ج يونيو 2028	EGP	29/06/2022	22/09/2022	29/10/2023	29/06/2028	Fixed Rate paid 13.75% Monthly	17	04/01/2026	13.75	0.995566	85.39	24/02/2025	512,350,000
193	EGB690R1S973	سندات ثروة للتوريق الاصدار الحادى و الاربعون الشريحة ج يونيو 2028 ذات عائد ثابت	EGP	23/06/2023	26/07/2023	30/08/2024	30/06/2028	Fixed Rate 21% paid Monthly	30	29/12/2025	21	1.72603	100		537,000,000
194	EGB69561S268	سندات أي اف جي هيرميس للتوريق الاصدار الثانى - برنامج ثالث الشريحة د يوليو 2028 عائد ثابت	EGP	21/07/2022	09/10/2022	21/09/2023	21/07/2028	Fixed Rate paid 13.35% monthly	33	20/01/2026	13.35	0.707808	59.87		108,133,000
195	EGB694Z1S102	سندات بلتون للتوريق الاصدار الاول - برنامج ثانى الشريحة ب يوليو 2028 ع.م	EGP	18/08/2025	23/09/2025	30/08/2027	30/07/2028	Variable Rate Lending Rate + (corridor) Paid % 0.50 Monthly	4	29/12/2025	22.5	1.792934	96.95		318,000,000
196	EGB692R1S344	سندات التعمير للتوريق الاصدار الاول - برنامج ثالث الشريحة ج يوليو 2028 ذات عائد متغير	EGP	14/07/2023	07/09/2023	31/08/2024	31/07/2028	Variable Rate Lending rate +0.60% paid semi-annually	4	30/07/2025	28.85	141.483562	1,000		5,820,000,000
197	EGB69801S060	سندات الاهلى للتوريق الاصدار الاول الشريحة ج اغسطس 2028 عائد متغير	EGP	26/09/2023	02/11/2023	05/10/2026	05/08/2028	Variable Rate lending rate+1.30% paid monthly	9	04/11/2025	24.55	6.187945	100		383,000,000

#	كود الورقة	الورقة المالية	العملة	إصدار	قيد	معجل	استحقاق	العائد	رقم آخر كوبون	تاريخ آخر كوبون	العائد لآخر كوبون%	قيمة آخر كوبون	سعر الإصدار	آخر تداول	قيمة الإصدار بالجنيه
198	EGB69611S808	سندات كابيتال للتوريق الاصدار الرابع - برنامج اول الشريحة ج اغسطس 2028 ع.م	EGP	29/12/2023	29/02/2024	07/02/2025	07/08/2028	, Variable Rate + Lending Rate Paid ,0.8% Monthly	23	06/01/2026	22.8	1.936438	100		575,000,000
199	EGB69761S074	سندات جلوبال كورب للتوريق الاصدار الثانى-برنامج اول الشريحة د اغسطس 2028	EGP	02/10/2022	17/11/2022	07/12/2023	07/08/2028	Variable Rate Lending&Disco unt rate+0.50% paid Monthly	38	06/01/2026	22.5	1.742485	88.33		59,184,000
200	EGB69761S199	سندات جلوبال كورب للتوريق الاصدار السادس - برنامج اول الشريحة ج اغسطس 2028 ع.م	EGP	08/08/2024	17/10/2024	10/10/2026	10/08/2028	Variable Rate + Lending Rate Paid % 0.9 Monthly	15	08/01/2026	22.9	1.954838	97.37		185,000,000
201	EGB69761S249	سندات جلوبال كورب للتوريق الاصدار الاول - برنامج ثانى الشريحة ب اغسطس 2028 ع.م	EGP	28/08/2025	21/10/2025	25/09/2027	25/08/2028	Variable Rate + Lending Rate Paid % 0.45 Monthly	4	22/01/2026	22.45	1.753479	91.96		579,370,000
202	EGB69611S2F2	سندات كابيتال للتوريق الاصدار الخامس - برنامج سادس الشريحة ب اغسطس 2028 ع.م	EGP	01/09/2025	08/10/2025	26/10/2026	26/08/2028	Variable Rate + Lending Rate Paid % 0.4 Monthly	4	25/01/2026	21.4	1.817534	100		552,806,000
203	EGB697J1S208	سندات امان للتوريق الاصدار الخامس - برنامج اول الشريحة ه اغسطس 2028 ع.م	EGP	17/09/2024	27/10/2024		31/08/2028	Variable Rate + Corridor Rate Paid % 1.40 Monthly	15	30/12/2025	25.65	2.178493	100		175,000,000
204	EGB69801S151	سندات الاهلى للتوريق الاصدار الاول - برنامج ثالث الشريحة ج سبتمبر 2028 ع.م	EGP	22/11/2023	22/01/2024	07/01/2026	07/09/2028	,Variable Rate Lending Rate Paid ,+0.70% Monthly	9	06/01/2026	28.95	1.927945	100		476,000,000
205	EGB69761S165	سندات جلوبال كورب للتوريق الاصدار الخامس - برنامج اول الشريحة ج سبتمبر 2028 ع.م	EGP	13/02/2024	28/04/2024	10/03/2026	10/09/2028	, Variable Rate + Lending Rate Paid ,0.80% monthly	7	09/11/2025	25.8	6.166057	94.82		570,333,000
206	EGB69761S215	سندات جلوبال كورب للتوريق الاصدار الثانى - برنامج ثانى الشريحة ب سبتمبر 2028 ع.م	EGP	28/08/2025	21/10/2025	15/10/2027	15/09/2028	Variable Rate + Lending Rate Paid % 0.45 Monthly	3	14/01/2026	22.45	1.906712	100		648,000,000
207	EGB694K1S216	سندات اى اف جى للتوريق الاصدار الثانى - برنامج ثالث الشريحة ج سبتمبر 2028 ذات عائد متغير	EGP	25/09/2022	22/11/2022	25/11/2023	25/09/2028	Variable Rate lending rate+0.6% paid Monthly	31	22/01/2026	22.6	0.870549	40.58		344,921,271
208	EGB690R1S0A0	سندات ثروة للتوريق الاصدار الثانى و الاربعون الشريحة ج سبتمبر 2028 عائد ثابت	EGP	28/09/2023	26/10/2023	30/10/2024	30/09/2028	Fixed Rate 22 paid Monthly %	27	29/12/2025	22	1.80822	100		467,000,000
209	EGB69561S672	سندات أي اف جي هيرميس للتوريق الاصدار الرابع - برنامج سابع الشريحة ب سبتمبر 2028 ع.ث	EGP	24/09/2025	17/12/2025		30/09/2028	Fixed Rate 21 Paid % Monthly	1	30/12/2025	21	5.638356	100		154,560,000
210	EGB69611S2M8	سندات كابيتال للتوريق الاصدار الرابع - برنامج سابع الشريحة ه سبتمبر 2028 ع.ث	EGP	01/10/2025	27/10/2025		30/09/2028	Fixed Rate Paid % 21.40 Monthly	3	30/12/2025	21.4	1.817534	100		356,900,000
211	EGB69611S2R7	سندات كابيتال للتوريق الاصدار الثالث - برنامج ثانى عشر الشريحة ه سبتمبر 2028 ع.ث	EGP	01/10/2025	27/10/2025		30/09/2028	Fixed Rate Paid % 21.40 Monthly	3	30/12/2025	21.4	1.817534	100		894,500,000
212	EGB692R1S419	سندات التعمير للتوريق الاصدار الثانى - برنامج ثانى الشريحة ب اكتوبر 2028 ع.م	EGP	02/09/2025	13/10/2025	03/11/2027	03/10/2028	Variable Rate + Lending Rate Paid % 0.45 Monthly	3	31/12/2025	22.45	1.906712	96.45		445,600,000
213	EGB694Z1S052	بلتون للتوريق الاصدار الاول الشريحة ج اكتوبر 2028 ع.م	EGP	21/10/2024	02/01/2025	07/01/2026	07/10/2028	Variable Rate + Lending Rate Paid % 1 Monthly	5	06/01/2026	23	4.813796	82.14		184,000,000
214	EGB690R1S0L7	سندات ثروة للتوريق الاصدار السادس و الاربعون الشريحة ب اكتوبر 2028 ع.ث	EGP	01/10/2025	03/11/2025	30/10/2026	30/10/2028	Fixed Rate Paid % 20.50 Monthly	3	29/12/2025	20.5	1.58912	93.23		619,965,577
215	EGB690R1S882	سندات ثروة للتوريق الاصدار السادس و الثلاثون الشريحة د اكتوبر 2028	EGP	01/12/2021	20/01/2022	30/12/2022	30/10/2028	Fixed Rate paid 10.75% Monthly	41	29/12/2025	10.75	0.88356	100		136,000,000
216	EGB692R1S286	سندات التعمير للتوريق الاصدار الاول -برنامج اول الشريحة و اكتوبر 2028 عائد ثابت	EGP	07/03/2023	18/05/2023	31/05/2024	31/10/2028	Fixed Rate paid 18.20% Monthly	24	30/12/2025	18.2	1.545753	100		230,300,000
217	EGB69561S532	سندات أي اف جي هيرميس للتوريق الاصدار الثانى - برنامج سادس الشريحة ب اكتوبر 2028 ع.م	EGP	31/10/2023	03/01/2024	30/04/2024	31/10/2028	Variable rate Lending Rate Paid +1.35% Semi-Annually	4	30/10/2025	27.35	13.93726	100		217,000,000
218	EGB69561S698	سندات أي اف جي هيرميس للتوريق الاصدار الخامس الشريحة ب اكتوبر 2028 ع.م	EGP	19/11/2025	24/12/2025	31/12/2026	31/10/2028	Variable Rate + Lending Rate Paid % 0.40 Monthly	1	30/12/2025	22.4	2.577534	100		2,006,025,000

#	كود الورقة	الورقة المالية	العملة	إصدار	قيد	معجل	استحقاق	العائد	رقم آخر كوبون	تاريخ آخر كوبون	العائد لآخر كوبون%	قيمة آخر كوبون	سعر الإصدار	آخر تداول	قيمة الإصدار بالجنيه
219	EGB69611S246	سندات كابيتال للتوريق الاصدار الثانى-برنامج اول الشريحة د اكتوبر 2028	EGP	02/01/2022	10/03/2022	28/02/2023	31/10/2028	Variable Rate lending rate+0.60% paid Monthly	49	28/01/2026	21.6	1.826301	100		152,300,000
220	EGB69781S270	سندات تمويل للتوريق الاصدار الاول - برنامج رابع الشريحة ج نوفمبر 2028ع.م	EGP	02/12/2024	26/12/2024	03/12/2026	03/11/2028	Variable Rate + Lending Rate Paid % 0.7 Monthly	13	31/12/2025	22.7	1.927945	100		373,300,000
221	EGB69801S128	سندات الاهلى للتوريق الاصدار الاول - برنامج رابع الشريحة ج نوفمبر 2028ع.م	EGP	02/11/2023	14/12/2023	05/01/2025	05/11/2028	Variable rate Lending Rate Paid +0.70% monthly	17	04/01/2026	28.95	1.803562	100		289,500,000
222	EGB697Q1S118	سندات اور للتوريق الاصدار الثانى - برنامج اول الشريحة ج نوفمبر 2028ع.م	EGP	20/12/2023	01/02/2024	07/02/2026	07/11/2028	, Variable Rate + Lending Rate Paid ,1.50% quarterly	8	06/11/2025	29.75	6.824658	100		597,000,000
223	EGB690R1S0D4	سندات ثروة للتوريق الاصدار الثالث و الاربعون الشريحة ج نوفمبر 2028ع.م	EGP	27/12/2023	29/01/2024	30/01/2025	30/11/2028	, Variable Rate Lending Rate Paid ,+1.75% Monthly	24	29/12/2025	23.75	1.95205	100		349,000,000
224	EGB692R1S385	سندات التعمير للتوريق الاصدار الثانى - برنامج ثالث الشريحة ج نوفمبر 2028ع.م	EGP	28/11/2023	31/12/2023	31/12/2024	30/11/2028	Variable rate Lending Rate Paid +0.60% Semi-Annually	4	27/11/2025	25.6	127.649315	1,000		4,822,500,000
225	EGB69561S722	سندات أي اف جي هيرميس للتوريق الاصدار الاول - برنامج عاشر الشريحة ب نوفمبر 2028ع.ث	EGP	10/11/2025	21/01/2026		30/11/2028	Fixed Rate 21 Paid % Monthly					100		207,460,000
226	EGB69611S2Y3	سندات كابيتال للتوريق الاصدار الثانى - برنامج تاسع الشريحة ج نوفمبر 2028ع.ث	EGP	24/11/2025	24/12/2025		30/11/2028	Fixed Rate Paid % 20.80 Monthly	2	28/01/2026	20.8	1.823562	100		44,500,000
227	EGB69611S618	سندات كابيتال للتوريق الاصدار الاول - برنامج خامس الشريحة ج نوفمبر 2028ع.ث	EGP	06/12/2023	22/01/2024	28/02/2025	30/11/2028	Fixed ,Rate,22.25% Paid Monthly	25	28/01/2026	22.25	1.889726	100		274,400,000
228	EGB69611S2U1	سندات كابيتال للتوريق الاصدار الاول - برنامج خامس عشر الشريحة ب ديسمبر 2028ع.م	EGP	10/11/2025	03/12/2025	03/12/2027	03/12/2028	Variable Rate + Lending Rate Paid % 0.45 Monthly	2	31/12/2025	22.45	1.906712	100		299,000,000
229	EGB695R1S150	سندات التوفيق للتوريق الاصدار الخامس الشريحة ج ديسمبر 2028ع.م	EGP	02/12/2024	09/01/2025	07/02/2027	07/12/2028	Variable Rate + Lending Rate Paid % 0.8 Monthly	11	06/01/2026	22.8	1.805802	81.67		282,575,000
230	EGB69781S379	سندات تمويل للتوريق الاصدار الثانى - برنامج رابع الشريحة ب ديسمبر 2028ع.م	EGP	10/12/2025	31/12/2025	07/01/2028	07/12/2028	Variable Rate + Lending Rate Paid % 0.45 Monthly	1	06/01/2026	22.45	1.722192	100		425,000,000
231	EGB69611S3G8	سندات كابيتال للتوريق الاصدار الاول - برنامج سادس عشر الشريحة ب ديسمبر 2028ع.ث	EGP	31/12/2025	28/01/2026	31/01/2027	31/12/2028	Fixed Rate Paid % 20.50 Monthly					100		1,281,000,000
232	EGB69611S766	سندات كابيتال للتوريق الاصدار الاول - برنامج سادس الشريحة ج ديسمبر 2028ع.م	EGP	29/12/2023	22/02/2024	28/02/2025	31/12/2028	,Variable Rate + Lending Rate Paid % 0.8 Monthly	23	30/12/2025	22.8	1.837459	93.9		286,410,190
233	EGB69761S280	سندات جلويل كورب للتوريق الاصدار الثالث - برنامج ثانى الشريحة ب يناير 2029ع.م	EGP	30/12/2025	28/01/2026	05/02/2028	05/01/2029	Variable Rate + Lending Rate Paid % 0.40 Monthly					100		732,000,000
234	EGB695R1S176	سندات التوفيق للتوريق الاصدار الاول - برنامج اول الشريحة ب يناير 2029ع.م	EGP	08/12/2025	08/01/2026	07/02/2028	07/01/2029	Variable Rate Lending Rate + (corridor) Paid % 0.40 Monthly					100		556,000,000
235	EGB69781S197	سندات تمويل للتوريق الاصدار الثالث - برنامج اول الشريحة ج يناير 2029ع.م	EGP	20/12/2023	10/01/2024	07/02/2026	07/01/2029	Variable Rate Lending Rate Paid ,+0.80% Monthly	25	06/01/2026	22.8	1.936438	100		678,000,000
236	EGB69611S1E7	سندات كابيتال للتوريق الاصدار الاول - برنامج حادى عشر الشريحة د مارس 2029ع.م	EGP	30/12/2024	06/03/2025	10/02/2026	10/03/2029	Variable Rate + Lending Rate Paid % 0.9 Monthly	11	08/01/2026	22.9	1.944932	74.78		281,755,000
237	EGB690R1S0G7	سندات ثروة للتوريق الاصدار الرابع و الاربعون الشريحة ج ابريل 2029ع.م	EGP	08/05/2024	27/06/2024	30/06/2025	30/04/2029	Variable Rate Lending Rate corridor) +1.75) Paid % Monthly	19	29/12/2025	26	2.13699	100		224,000,000
238	EGB69781S353	سندات تمويل للتوريق الاصدار الاول - برنامج خامس الشريحة ج مايو 2029ع.ث	EGP	13/05/2025	29/05/2025		07/05/2029	Fixed Rate 23.5 Paid % Monthly	8	06/01/2026	23.5	1.99589	100		112,000,000

#	كود الورقة	الورقة المالية	العملة	إصدار	قيد	معجل	استحقاق	العائد	رقم آخر كوبون	تاريخ آخر كوبون	العائد لآخر كوبون%	قيمة آخر كوبون	سعر الإصدار	آخر تداول	قيمة الإصدار بالجنيه
239	EGB692C1S457	سندات المصرية للتوريق الاصدار الثالث عشر الشريحة د يونيو 2029 ع.م	EGP	29/12/2023	08/02/2024	10/03/2025	10/06/2029	, Variable Rate Overnight + Lending rate Paid ,0.8% monthly	24	08/01/2026	22.8	1.960548	100		281,000,000
240	EGB694K1S141	سندات اى اف جى للتوريق الاصدار الاول - برنامج رابع الشريحة د يونيو 2029 ذات عائد متغير	EGP	20/06/2022	14/09/2022	20/07/2024	20/06/2029	Variable Rate lending rate+0.70% paid Monthly	34	19/01/2026	22.7	0.974496	51.3		118,570,000
241	EGB694K1S182	سندات اى اف جى للتوريق الاصدار الاول - برنامج رابع الشريحة ح يونيو 2029 ذات عائد ثابت	EGP	20/06/2022	14/09/2022	20/07/2024	20/06/2029	Fixed Rate paid 13.40% monthly	34	19/01/2026	13.4	0.798812	71.23		59,632,500
242	EGB692R1S393	سندات التعمير للتوريق الاصدار الثانى - برنامج ثالث الشريحة د يونيو 2029 ع.م	EGP	28/11/2023	31/12/2023	31/12/2024	30/06/2029	Variable rate Lending Rate Paid +0.80% Semi-Annually	4	27/11/2025	25.8	128.646575	1,000		4,987,500,000
243	EGB69561S516	سندات أي اف جي هيرميس للتوريق الاصدار الاول - برنامج ثامن الشريحة ج يونيو 2029 ع.م	EGP	08/09/2023	07/12/2023	30/11/2024	30/06/2029	Variable Rate + Lending Rate Paid % 0.70 monthly	18	30/12/2025	22.7	1.927945	100		212,400,000
244	EGB69611S2V9	سندات كابيتال للتوريق الاصدار الاول - برنامج خامس عشر الشريحة ج يوليو 2029 ع.م	EGP	10/11/2025	03/12/2025	03/12/2027	03/07/2029	Variable Rate + Lending Rate Paid % 0.60 Monthly	2	31/12/2025	22.6	1.919452	100		82,000,000
245	EGB69801S318	سندات الاهلى للتوريق الاصدار الثانى - برنامج ثالث الشريحة ج يوليو 2029 ع.م	EGP	30/12/2024	20/02/2025	07/02/2027	07/07/2029	Variable Rate + Lending Rate Paid % 0.9 Monthly	3	06/01/2026	29.15	5.728219	100		265,000,000
246	EGB694Z1S110	سندات بلتون للتوريق الاصدار الاول - برنامج ثانى الشريحة ج يوليو 2029 ع.م	EGP	18/08/2025	23/09/2025	30/08/2027	30/07/2029	Variable Rate Lending Rate + (corridor) Paid % 0.60 Monthly	4	29/12/2025	22.6	1.701439	91.6		218,000,000
247	EGB69471S492	سندات الرحاب للتوريق الاصدار الثانى عشر الشريحة ج يوليو 2029 عائد متغير	EGP	27/07/2023	19/10/2023	31/08/2026	31/07/2029	Variable Rate Lending&Disc rate+1.3% paid Monthly	14	30/12/2025	23.3	1.851036	86.86		153,430,000
248	EGB69561S573	سندات أي اف جي هيرميس للتوريق الاصدار الثانى - برنامج ثانى الشريحة ج اغسطس 2029 ع.م	EGP	18/10/2023	31/12/2023		15/08/2029	Variable Rate & Lending Discount Rate Paid ,+3% Monthly	18	14/01/2026	25	1.916015	90.24		63,210,000
249	EGB69761S256	سندات جلوبال كورب للتوريق الاصدار الاول - برنامج ثانى الشريحة ج اغسطس 2029 ع.م	EGP	28/08/2025	21/10/2025	25/09/2027	25/08/2029	Variable Rate + Lending Rate Paid % 0.55 Monthly	4	22/01/2026	22.55	1.761223	91.96		574,750,000
250	EGB697J1S216	سندات امان للتوريق الاصدار الخامس - برنامج اول الشريحة و اغسطس 2029 ع.م	EGP	17/09/2024	27/10/2024		31/08/2029	Variable Rate + Corridor Rate Paid % 1.5 Monthly	15	30/12/2025	25.75	2.186986	100	24/02/2025	110,000,000
251	EGB692R1S427	سندات التعمير للتوريق الاصدار الثانى - برنامج ثانى الشريحة ج سبتمبر 2029 ع.م	EGP	02/09/2025	13/10/2025	03/11/2027	03/09/2029	Variable Rate + Lending Rate Paid % 0.55 Monthly	3	31/12/2025	22.55	1.915205	92.4		243,000,000
252	EGB692R1S211	سندات التعمير للتوريق الاصدار السابع الشريحة د سبتمبر 2029	EGP	30/09/2022	17/11/2022	30/10/2023	30/09/2029	Variable Rate Lending&Disco unt rate+0.70% paid Semi Annually	6	29/09/2025	28.95	143.560274	1,000	01/08/2023	6,600,000,000
253	EGB692R1S252	سندات التعمير للتوريق الاصدار الاول -برنامج اول الشريحة ج سبتمبر 2029 عائد متغير	EGP	07/03/2023	18/05/2023	31/05/2024	30/09/2029	Variable Rate Lending rate +0.70%paid Monthly	24	30/12/2025	22.7	1.634297	77.75		166,040,879
254	EGB692R1S351	سندات التعمير للتوريق الاصدار الاول - برنامج ثالث الشريحة د سبتمبر 2029 ذات عائد متغير	EGP	14/07/2023	07/09/2023	31/08/2024	30/09/2029	Variable Rate Lending rate +0.80%paid semi-annually	4	30/07/2025	29.05	142.464384	1,000		1,410,000,000
255	EGB69471S526	سندات الرحاب للتوريق الاصدار الاول - برنامج ثانى الشريحة ج سبتمبر 2029 ع.بث	EGP	01/10/2024	21/11/2024		30/09/2029	Fixed Rate 24 Paid % Monthly	2	29/09/2025	24	12.032877	100		507,860,000
256	EGB69561S649	سندات أي اف جي هيرميس للتوريق الاصدار الرابع الشريحة ب سبتمبر 2029 ع.م	EGP	31/12/2024	17/03/2025	31/03/2025	30/09/2029	Variable Rate + Lending Rate Paid % 1.5 SemiAnuualy	2	29/09/2025	29.75	14.915753	100		155,000,000
257	EGB69781S106	سندات تمويل للتوريق الاصدار الثانى -برنامج اول الشريحة د اكتوبر 2029	EGP	02/10/2022	03/11/2022	10/12/2023	10/10/2029	Variable Rate lending rate+0.70%	39	08/01/2026	22.7	1.927945	100		290,800,000

#	كود الورقة	الورقة المالية	العملة	إصدار	قيد	معجل	استحقاق	العائد	رقم آخر كوبون	تاريخ آخر كوبون	العائد لآخر كوبون%	قيمة آخر كوبون	سعر الإصدار	آخر تداول	قيمة الإصدار بالجنيه
paid Monthly															
258	EGB69561S292	سندات أي اف جي هيرميس للتوريق الاصدار الاول - برنامج سادس الشريحة ج اكتوبر 2029 عائد متغير	EGP	03/11/2022	22/01/2023	30/04/2023	31/10/2029	Variable Rate Lending rate +0.65%paid Semi-Annually	6	30/10/2025	26.65	13.580548	100		400,000,000
259	EGB69611S0H2	سندات كابيتال للتوريق الاصدار الثانى - برنامج سادس الشريحة ج اكتوبر 2029 ع.م	EGP	11/10/2024	21/11/2024	30/11/2025	31/10/2029	Variable Rate + Lending Rate Paid % 0.55 Monthly	14	30/12/2025	22.55	1.757192	90.26		459,937,313
260	EGB697J1S315	سندات امان للتوريق الاصدار الثانى الشريحة ه اكتوبر 2029 ع.م	EGP	01/01/2025	27/02/2025		31/10/2029	Variable Rate Lending Rate corridor) + 1.5) Paid % Monthly	11	30/12/2025	24.75	2.102055	100		91,500,000
261	EGB69781S288	سندات تمويل للتوريق الاصدار الاول - برنامج رابع الشريحة د نوفمبر 2029 ع.م	EGP	02/12/2024	26/12/2024	03/12/2026	03/11/2029	Variable Rate + Lending Rate Paid % 0.8 Monthly	13	31/12/2025	22.8	1.936438	100		245,300,000
262	EGB694Z1S086	سندات بلتون للتوريق الاصدار الثانى الشريحة ج نوفمبر 2029 ع.م	EGP	19/05/2025	07/07/2025	07/07/2027	07/11/2029	Variable Rate + Lending Rate Paid % 0.90 Monthly	7	06/01/2026	22.9	1.852172	92.25		536,000,000
263	EGB69561S326	سندات أي اف جي هيرميس للتوريق الاصدار الثالث - برنامج ثالث الشريحة ج نوفمبر 2029 عائد ثابت	EGP	17/11/2022	07/02/2023	17/01/2024	17/11/2029	Fixed Rate paid % 16.10 Monthly	29	15/01/2026	16.1	1.23999	86.52		154,369,000
264	EGB690R1S0J1	سندات ثروة للتوريق الاصدار الخامس و الاربعون الشريحة ج نوفمبر 2029 ع.ث	EGP	27/12/2024	23/01/2025		30/11/2029	Fixed Rate Paid % 23.75 Monthly	12	29/12/2025	23.75	1.95205	100		210,000,000
265	EGB694K1S281	سندات اى اف جى للتوريق الاصدار الثانى - برنامج رابع الشريحة و نوفمبر 2029 ذات عائد ثابت	EGP	07/03/2023	07/05/2023	31/10/2024	30/11/2029	Fixed Rate paid % 18.25 Monthly	24	30/12/2025	18.25	1.457094	90.13		75,879,000
266	EGB69781S387	سندات تمويل للتوريق الاصدار الثانى - برنامج رابع الشريحة ج ديسمبر 2029 ع.م	EGP	10/12/2025	31/12/2025	07/01/2028	07/12/2029	Variable Rate + Lending Rate Paid % 0.55 Monthly	1	06/01/2026	22.55	1.729863	100		417,000,000
267	EGB69611S0U5	سندات كابيتال للتوريق الاصدار الثالث - برنامج سادس الشريحة ج ديسمبر 2029 ع.م	EGP	27/12/2024	03/02/2025	31/01/2026	31/12/2029	Variable Rate + Lending Rate Paid % 0.55 Monthly	12	30/12/2025	22.55	1.790492	93.49		574,272,500
268	EGB69761S298	سندات جلوبال كورب للتوريق الاصدار الثالث - برنامج ثانى الشريحة ج يناير 2030 ع.م	EGP	30/12/2025	28/01/2026	05/02/2028	05/01/2030	Variable Rate + Lending Rate Paid % 0.55 Monthly					100		445,000,000
269	EGB69761S223	سندات جلوبال كورب للتوريق الاصدار الثانى - برنامج ثانى الشريحة ج يناير 2030 ع.م	EGP	28/08/2025	21/10/2025	15/10/2027	15/01/2030	Variable Rate + Lending Rate Paid % 0.60 Monthly	3	14/01/2026	22.6	1.919452	100		640,000,000
270	EGB69801S185	سندات الاهلى للتوريق الاصدار الثانى الشريحة ج فبراير 2030 ع.م	EGP	29/12/2023	11/03/2024	05/03/2028	05/02/2030	, Variable Rate + Lending Rate Paid ,1.80% Monthly	8	04/01/2026	25.05	5.998904	100		426,000,000
271	EGB69561S409	سندات أي اف جي هيرميس للتوريق الاصدار الثالث الشريحة ج فبراير 2030 عائد ثابت	EGP	15/02/2023	11/05/2023	30/04/2024	28/02/2030	Fixed Rate paid 18.25% Monthly	25	30/12/2025	18.25	1.55	100		299,860,000
272	EGB694K1S257	سندات اى اف جى للتوريق الاصدار الثانى - برنامج رابع الشريحة ج مارس 2030 ذات عائد متغير	EGP	07/03/2023	07/05/2023	31/05/2024	31/03/2030	Variable Rate Lending rate +0.70%paid monthly	24	30/12/2025	22.7	1.556514	77.41		350,689,000
273	EGB69611S1N8	سندات كابيتال للتوريق الاصدار الرابع - برنامج سادس الشريحة ج مارس 2030 ع.م	EGP	27/03/2025	30/04/2025	30/04/2026	31/03/2030	Variable Rate + Lending Rate Paid % 0.55 Monthly	9	30/12/2025	22.55	1.915205	100		597,505,000
274	EGB695R1S184	سندات التوفيق للتوريق الاصدار الاول - برنامج اول الشريحة ج ابريل 2030 ع.م	EGP	08/12/2025	08/01/2026	07/02/2028	07/04/2030	Variable Rate Lending Rate + (corridor) Paid % 0.50 Monthly					100		545,000,000
275	EGB69611S774	سندات كابيتال للتوريق الاصدار الاول - برنامج سادس الشريحة د مايو 2030 ع.م	EGP	29/12/2023	22/02/2024	28/02/2025	31/05/2030	,Variable Rate + Lending Rate Paid % 1.15 Monthly	23	30/12/2025	23.15	1.742459	88.62		122,298,687
276	EGB69561S706	سندات أي اف جي هيرميس للتوريق الاصدار الخامس الشريحة ج يونيو 2030 ع.م	EGP	19/11/2025	24/12/2025	31/12/2026	30/06/2030	Variable Rate + Lending Rate Paid % 0.60 Monthly	1	30/12/2025	22.6	2.600548	100		1,031,670,000

#	كود الورقة	الورقة المالية	العملة	إصدار	قيد	معجل	استحقاق	العائد	رقم آخر كوبون	تاريخ آخر كوبون	العائد لآخر كوبون%	قيمة آخر كوبون	سعر الإصدار	آخر تداول	قيمة الإصدار بالجنيه
277	EGB694Z1S128	سندات بلتون للتوريق الاصدار الاول - برنامج ثانى الشريحة د يوليو 2030 ع.م	EGP	18/08/2025	23/09/2025	30/08/2027	30/07/2030	Variable Rate Lending Rate + (corridor) Paid % 0.70 Monthly	4	29/12/2025	22.7	1.635981	87.68		178,000,000
278	EGB69561S482	سندات أي اف جي هيرميس للتوريق الاصدار الاول - برنامج تاسع الشريحة ج يوليو 2030 عائد ثابت	EGP	17/07/2023	01/10/2023	30/09/2024	30/07/2030	Fixed Rate paid 20.15% Monthly	20	30/12/2025	20.15	1.71137	100		285,862,500
279	EGB69761S264	سندات جلوبال كورب للتوريق الاصدار الاول - برنامج ثانى الشريحة د اغسطس 2030 ع.م	EGP	28/08/2025	21/10/2025	25/09/2027	25/08/2030	Variable Rate + Lending Rate Paid % 0.65 Monthly	4	22/01/2026	22.65	1.705067	88.63		394,425,000
280	EGB69611S2G0	سندات كابيتال للتوريق الاصدار الخامس - برنامج سادس الشريحة ج اغسطس 2030 ع.م	EGP	01/09/2025	08/10/2025	26/10/2026	26/08/2030	Variable Rate + Lending Rate Paid % 0.55 Monthly	4	25/01/2026	21.55	1.830274	100		646,238,000
281	EGB690R1S0M5	سندات ثروة للتوريق الاصدار السادس و الاربعون الشريحة ج سبتمبر 2030 ع.ث	EGP	01/10/2025	03/11/2025	30/10/2026	30/09/2030	Fixed Rate Paid % 20.30 Monthly	3	29/12/2025	20.3	1.66849	100		221,000,000
282	EGB69611S3H6	سندات كابيتال للتوريق الاصدار الاول - برنامج سادس عشر الشريحة ج سبتمبر 2030 ع.ث	EGP	31/12/2025	28/01/2026	31/01/2027	30/09/2030	Fixed Rate 20 Paid % Monthly					100		314,760,000
283	EGB69561S540	سندات أي اف جي هيرميس للتوريق الاصدار الثانى - برنامج سادس الشريحة ج اكتوبر 2030 ع.م	EGP	31/10/2023	03/01/2024	30/04/2024	31/10/2030	Variable rate Lending Rate Paid +1.45% Semi-Annually	4	30/10/2025	27.45	14.005926	100		395,500,000
284	EGB69781S205	سندات تمويل للتوريق الاصدار الثالث - برنامج اول الشريحة د ديسمبر 2030 ع.م	EGP	20/12/2023	10/01/2024	07/02/2026	07/12/2030	Variable Rate Lending Rate Paid ,+1.15% Monthly	25	06/01/2026	23.15	1.966164	100		319,000,000
285	EGB69781S395	سندات تمويل للتوريق الاصدار الثانى - برنامج رابع الشريحة د ديسمبر 2030 ع.م	EGP	10/12/2025	31/12/2025	07/01/2028	07/12/2030	Variable Rate + Lending Rate Paid % 0.65 Monthly	1	06/01/2026	22.65	1.737534	100		342,000,000
286	EGB69561S607	سندات أي اف جي هيرميس للتوريق الاصدار الثانى - برنامج تاسع الشريحة ج ديسمبر 2030 ع.م	EGP	21/12/2023	22/02/2024	31/01/2027	31/12/2030	Variable Rate & Lending, + Discount Rate Paid ,1.45% Monthly	15	30/12/2025	23.45	1.991644	100		214,710,000
287	EGB69781S296	سندات تمويل للتوريق الاصدار الاول - برنامج رابع الشريحة ه فبراير 2031 ع.م	EGP	02/12/2024	26/12/2024	03/12/2026	03/02/2031	Variable Rate + Lending Rate Paid % 1.15 Monthly	13	31/12/2025	23.15	1.966164	100		200,600,000
288	EGB692R1S229	سندات التعمير للتوريق الاصدار السابع الشريحة ه مايو 2031	EGP	30/09/2022	17/11/2022	30/10/2023	30/05/2031	Variable Rate Lending&Disco unt rate+0.95% paid Semi Annually	6	29/09/2025	29.2	144.8	1,000	01/08/2023	5,680,000,000
289	EGB69611S0I0	سندات كابيتال للتوريق الاصدار الثانى - برنامج سادس الشريحة د يوليو 2031 ع.م	EGP	11/10/2024	21/11/2024	30/11/2025	31/07/2031	Variable Rate + Lending Rate Paid % 0.8 Monthly	14	30/12/2025	22.8	1.797653	91.5		446,847,500
290	EGB69561S656	سندات أي اف جي هيرميس للتوريق الاصدار الرابع الشريحة ج سبتمبر 2031 ع.م	EGP	31/12/2024	17/03/2025	31/03/2025	30/09/2031	Variable Rate + Lending Rate Paid % 1.75 SemiAnuualy	2	29/09/2025	30	15.041096	100		282,500,000
291	EGB69611S0V3	سندات كابيتال للتوريق الاصدار الثالث - برنامج سادس الشريحة د سبتمبر 2031 ع.م	EGP	27/12/2024	03/02/2025	31/01/2026	30/09/2031	Variable Rate + Lending Rate Paid % 0.8 Monthly	12	30/12/2025	22.8	1.867018	96.42		403,417,500
292	EGB69561S730	سندات أي اف جي هيرميس للتوريق الاصدار الاول - برنامج عاشر الشريحة ج نوفمبر 2031 ع.ث	EGP	10/11/2025	21/01/2026		30/11/2031	Fixed Rate 20 Paid % Monthly					100		160,105,000
293	EGB69611S1O6	سندات كابيتال للتوريق الاصدار الرابع - برنامج سادس الشريحة د ديسمبر 2031 ع.م	EGP	27/03/2025	30/04/2025	30/04/2026	31/12/2031	Variable Rate + Lending Rate Paid % 0.8 Monthly	9	30/12/2025	22.8	1.936438	100		458,360,000
294	EGB694K1S158	سندات اى اف جى للتوريق الاصدار الاول - برنامج رابع الشريحة ه يناير 2032 ذات عائد متغير	EGP	20/06/2022	14/09/2022	20/07/2024	20/01/2032	Variable Rate lending rate+1.15% paid Monthly	34	19/01/2026	23.15	1.560931	82.04		65,637,000
295	EGB69781S403	سندات تمويل للتوريق الاصدار الثانى - برنامج رابع الشريحة ه يونيو 2032 ع.م	EGP	10/12/2025	31/12/2025	07/01/2028	07/06/2032	Variable Rate + Lending Rate Paid % 0.75 Monthly	1	06/01/2026	22.75	1.745205	100		257,000,000

#	كود الورقة	الورقة المالية	العملة	إصدار	قيد	معجل	استحقاق	العائد	رقم آخر كوبون	تاريخ آخر كوبون	العائد آخر كوبون %	قيمة آخر كوبون	سعر الإصدار	آخر تداول	قيمة الإصدار بالجنبيه
296	EGB69611S2H8	سندات كابيتال للتوريق الاصدار الخامس - برنامج سادس الشريحة د يونيو 2032 ع.م	EGP	01/09/2025	08/10/2025	26/10/2026	26/06/2032	Variable Rate + Lending Rate Paid % 0.80 Monthly	4	25/01/2026	21.8	1.851507	100		186,864,000
297	EGB69781S114	سندات تمويل للتوريق الاصدار الثانى -برنامج اول الشريحة ه سبتمبر 2032	EGP	02/10/2022	03/11/2022	10/12/2023	10/09/2032	Variable Rate lending rate+1.5% paid Monthly	39	08/01/2026	23.5	1.99589	100		67,200,000
298	EGB69781S213	سندات تمويل للتوريق الاصدار الثالث - برنامج اول الشريحة ه ديسمبر 2032 ع.م	EGP	20/12/2023	10/01/2024	07/02/2026	07/12/2032	Variable Rate Lending Rate Paid ,+1.50% Monthly	25	06/01/2026	23.5	1.99589	100		123,200,000
133,747,926,267															
الإجمالي															

ملحق (٩)

حركة الأوراق المالية غير المقيدة في سوق أوامر خارج المقصورة

#	كود الورقة	الورقة المالية	العملة	رأس المال المدفوع %	عدد العمليات	الكمية المتداولة	قيمة التداول بالجنيه	ادني سعر	اعلي سعر
1	EGS21451C017	دلتا للانشاء والتعمير	EGP	100	46	59,319	2,964,201.00	42.00	52.00
2	EGS30301C013	سوهاج الوطنية للصناعات الغذائية	EGP	100	157	105,975	1,081,907.24	9.21	11.12
3	EGS30AJ1C016	الدولية للثلج الجاف - ديفكو 2	EGP	100	74	20,728	221,525.99	8.00	12.00
4	EGS32131C012	النيل لحليج الاقطان	EGP	100	3	437	21,850.00	50.00	50.00
5	EGS38311C014	البويات والصناعات الكيماوية - باكين	EGP	100	39	1,321	93,051.20	70.00	74.02
6	EGS38461C017	العبوات الدوائية المتطورة	EGP	100	108	185,644	239,601.13	1.21	1.35
7	EGS3A0A1C016	الشروق الحديثة للطباعة و التغليف	EGP	100	45	503	63,718.49	104.52	150.00
8	EGS3C181C012	السويس للاسمنت	EGP	100	956	1,088,488	17,493,902.59	14.03	18.00
9	EGS3C251C013	حديد عز	EGP	100	148	7,753	1,093,357.04	140.00	144.50
10	EGS3C311C015	اسمنت بورتلاند طرة المصرية	EGP	100	315	81,580	5,641,262.43	58.50	75.00
11	EGS3D041C017	العز الدخيلة للصلب - الاسكندرية	EGP	100	41	366	421,021.10	600.00	1,250.00
12	EGS3H051C012	الاسكندرية لاسمنت بورتلاند	EGP	100	279	186,456	3,006,984.40	14.00	19.90
13	EGS3J041C011	(لحديثة للمواد العازلة-مودرن (بيتومود	EGP	100	32	1,091	33,258.06	28.00	40.00
14	EGS47021C018	العربية المتحدة للشحن والتفريغ	EGP	100	205	2,131,692	969,252.09	0.43	0.48
15	EGS48271C018	مصر جنوب افريقيا للاتصالات	EGP	100	104	3,016,556	326,879.48	0.10	0.12
16	EGS60171C013	بنك الكويت الوطنى - مصر	EGP	100	86	21,239	561,598.59	13.32	31.20
17	EGS69071C016	القابضة للاستثمارات الماليه - ل.ك.ح. جروب	EGP	100	553	2,683,229	9,110,211.83	3.02	3.80
18	EGS70011C019	المصرية للمشروعات السياحية العالمية	EGP	100	48	10,716	94,810.35	8.00	10.89
19	EGS70GV1C015	جولدن كوست السخنة للاستثمار السياحي	EGP	100	412	4,291,351	4,550,164.74	0.73	1.50
20	EGS74081C018	جلوبال تيلكوم القابضة	EGP	100	59	71,995	150,384.07	2.00	2.27
		الإجمالي				3,710	13,966,439	48,138,941.82	

حركة الأوراق المالية غير المقيدة في سوق صفقات خارج المقصورة

#	كود الورقة	الورقة المالية	العملة	رأس المال المدفوع %	عدد العمليات	الكمية المتداولة	قيمة التداول بالجنيه
1	10157	الاستثمار السياحي للفنادق والقرى السياحية	EGP	100	3	10,850	10,850,000.00

#	كود الورقة	الورقة المالية	العملة	رأس المال المدفوع %	عدد العمليات	الكمية المتداولة	قيمة التداول بالجنيه
2	10442	معادى ترافل للسياحة	EGP	100	22	25,173	2,265,570.00
3	10698	المصرية الليبية لمياه الشرب الطبيعية (الكو)	EGP	100	7	157	157,000.00
4	11365	المصرية الاسبانية لتكنولوجيا المعادن	EGP	100	4	8,872	887,200.00
5	11736	المروة لتكنولوجيا الاضاء الحديثة	EGP	100	2	216	21,600.00
6	12132	مستشفى مبرة دسوق	EGP	100	4	5,000	50,000.00
7	12241	ادمز للمطاحن و المخابز A D M	EGP	100	2	61,933	9,847,347.00
8	12888	الافق للاستثمار العقارى	EGP	100	1	10,000	1,000,000.00
9	13178	يورو تكس لانتاج الملابس الجاهزة	USD	100	3	1,560,000	18,437,289.00
10	13532	مكة للتنمية السياحية و المشروعات العمرانية	EGP	100	15	2,122	212,200.00
11	13960	سابيرميكس لتجارة وتوزيع الادوية	EGP	100	2	99	9,900.00
12	14088	جزيرة الورد ترافيل	EGP	100	1	1,000	100,000.00
13	14915	ميجا مصر للادوية mega misr pharmaceutical co	EGP	100	1	3,017	30,170.00
14	14958	الهلال و النجمة الذهبية مصر للادوات المنزلية	EGP	100	3	17,775	1,777,500.00
15	15482	الاستثمار السياحى للفنادق و القرى السياحية	EGP	25	9	76,150	19,037,500.00
16	15927	بورسعيد للتنمية الزراعية	EGP	100	11	750	75,000.00
17	16460	الشركة الدولية لتصنيع اجهزة مكافحة العدوى البيئية	EGP	50	1	1,370	68,500.00
18	16985	اتش يوفنا لانتاج الغازات السائله HUQENA LP GAS	EGP	100	2	2,990	2,990,000.00
19	18173	نسائم الخير للاحاق العمالة بالخارج	EGP	100	1	1,125	112,500.00
20	18430	اسلسكا مصر لادارة المنشئات التعليمية	EGP	100	1	1,000	100,000.00
21	19056	فالكون للفنادق	EGP	100	3	270,000	27,000,000.00
22	19684	مستشفى الصفا	EGP	100	2	100	10,000.00
23	20814	الهندسية للالكترونيات المتقدمة والتحكم الصناعىAEE INDUSTRIAL	EGP	25	2	1,397	34,925.00
24	20826	جلورى لانشاء وادارة وتملك المنشآت التعليمية	EGP	100	6	660,000	6,600,000.00
25	21026	ايوان للاستثمار والتنمية	EGP	100	1	9,150,000	9,150,000.00
26	21156	الدولية انترناشيونال للطباعة والمنتجات الصحية	EGP	100	2	34,850	3,485,000.00
27	21413	ايلاند للتوكيلات التجارية	EGP	100	1	10,125	1,012,500.00
28	22894	المجموعه العربيه للاملاح الطبيعیه	EGP	100	3	3,000	300,000.00
29	23417	بنیان مصر للتنمية السياحية	EGP	100	1	8,081	808,100.00
30	23736	المنوفية للاستثمار العقارى	EGP	100	5	1,425	1,425,000.00
31	24392	المصريه الدوليه للتجاره والتوكيلات-ايتاكوEGYPTIAN INTERNATIO	EGP	100	6	275,000	2,750,000.00
32	26773	البحر المتوسط لصناعات الصوف MEDITARRANEAN WOOL INDUSTRIES	EUR	100	1	644,559	361,010,405.75
33	26979	مستشفى ليدى كير للخدمات الطبية	EGP	100	8	1,400	1,400,000.00
34	27508	انتر كونترید للصناعات المعدنية والخشبية	EGP	100	1	72	72,000.00

#	كود الورقة	الورقة المالية	العملة	رأس المال المدفوع %	عدد العمليات	الكمية المتداولة	قيمة التداول بالجنيه
35	27877	سمان الجديدة للتنمية والاستصلاح الزراعى	EGP	100	2	1,566	156,600.00
36	28887	اكسترا ميد للصناعات الدوائية XTRAMED	EGP	100	6	1,200	1,200,000.00
37	29415	ميلكا لمنتجات الالبان جولدن فالى	EGP	100	1	1,250	125,000.00
38	29619	سيجما بلاس للمحاجر والمناجم	EGP	100	1	600	150,000.00
39	29932	الصفوة العربية لاحاق العمالة المصرية بالخارج	EGP	100	3	20	20,000.00
40	30091	الايطالية لتصنيع منتجات ال بى فى سى PVC	EGP	100	1	416	41,600.00
41	30447	اليسر لصناعة هياكل السيارات	EGP	100	1	50	5,000.00
42	30730	فرست جاز	EGP	100	1	5,000	7,815.00
43	31351	جاردن فيو للزراعة الحديثة	EGP	100	20	480,003	480,003.00
44	31356	نيو سمارت ترافيل	EGP	100	4	2,000	200,000.00
45	31485	الحياة والامل لاستصلاح واستزراع الاراضى الصحراوية	EGP	100	3	1,092	109,200.00
46	31572	الصداقة للتنمية والاستثمار	EGP	100	7	932	932,000.00
47	32015	جدار للتنمية والمقاولات	EGP	100	1	20,000	200,000.00
48	32219	خدمات المياة الحديثة	EGP	100	4	1,975	197,500.00
49	32436	ايوان للاستثمار والتنمية	EGP	32	1	18,350,000	5,872,000.00
50	32619	السهم للتنمية الزراعية	EGP	100	7	384	384,000.00
51	33562	اوروبيان كان كو للتصنيع	EGP	100	1	30,000	3,000,000.00
52	33598	الاوربية لاستخراج المعادن	EGP	100	4	3,000	300,000.00
53	33710	نور العين للخدمات الطبية -اسهم عادية	EGP	100	1	100	10,000.00
54	34332	نيو برينت باك للكرتون المضلع	EGP	100	1	80,000	80,000.00
55	34396	مان كرو للمقاولات	EGP	100	3	23,900	2,390,000.00
56	34397	مان كرو للمبانى المعدنية	EGP	100	3	428,000	4,280,000.00
57	34935	السلام للصناعات المتطورة	EGP	25	2	2,000	500,000.00
58	35179	الاردنية المصرية للتنمية والاستثمار	EGP	25	1	30,000	75,000.00
59	35644	اجواء للتشييد والتنمية العقارية	EGP	25	1	48,000	1,200,000.00
60	35846	الثلاثية تكس لصناعة الملابس الجاهزة والتجارة	EGP	100	1	2,700	270,000.00
61	36108	العربية للصناعات الغذائية والمخبوزات	EGP	100	1	1	10.00
62	36246	التكامل الجديدة للدهانات الاسمنتية والزخرفية -بريمكس مصر	EGP	100	1	30,000	300,000.00
63	36660	اعيان مصر للاستثمار والتجارة	EGP	25	2	174,970	4,374,250.00
64	36681	المصريه الايطالية لانتاج الاسمدة العضوية ومشتقاتها ايجينالى	EGP	100	1	20	20,000.00
65	36718	سيرجى نوفى للاجهزة الطبية SURGINOVI	EGP	100	2	1,000	100,000.00
66	37022	مصر العليا -دى ام ايه .للتنمية والاستثمار والتجارة العامة D	EGP	100	2	15,000	150,000.00
67	37192	يونايتد تورنج انترناشيونال للسياحة	EGP	100	2	50	12,690.00

#	كود الورقة	الورقة المالية	العملة	رأس المال المدفوع %	عدد العمليات	الكمية المتداولة	قيمة التداول بالجنيه
68	37264	ابييات للاستثمار العقارى	EGP	100	1	10	3,000.00
69	37764	المعارف لاقامة وتشغيل المدارس KNOWLEDGE COMPANY FOR THE ESTA	EGP	25	2	8,000	200,000.00
70	37801	الاسواق التجارية والهندسية- تحت التصفية	EGP	100	5	27,822	2,782,200.00
71	37829	ليبريتيد سيستمز للخدمات والتجارة LIBERATED SYSTEMS & FOR S	EGP	25	1	1,000	25,000.00
72	37878	الينزا للملابس الجاهزة	EGP	100	1	50	5,000.00
73	37924	زيذا للتنمية السياحية والعقارية	EGP	100	4	5	5,000.00
74	37933	ستار الينز تورز	EGP	100	2	4	4,000.00
75	37934	العلميه للتنمية العقارية	EGP	100	4	10,000	1,000,000.00
76	37951	العربيه للتوزيع والتجارة	EGP	100	2	14,045	140,450.00
77	37975	هارد روك للامن والحراسة	EGP	100	2	8	8,000.00
78	37977	باب الملوك لتداول الاوراق المالية	EGP	100	10	8,789	878,900.00
79	37982	نيتشر للسياحة	EGP	100	2	2,000	200,000.00
80	38042	سولو بلازه للاستثمار السياحى SOLO PLAZA	EGP	100	2	93	9,300.00
81	38043	اخناتون بيلا فيستا للفنادق والمشروعات السياحية	EGP	100	1	48,000	4,800,000.00
82	38045	مجموعة ديونز للاستثمار DUNES CAPITAL GROUP	EGP	90	1	40,000	3,600,000.00
83	38046	سكوب العقارية SCOPE DEVELOPMENTS	EGP	25	1	22,656	283,200.00
84	38047	سكوب العقارية SCOPE DEVELOPMENTS	EGP	100	1	900	45,000.00
85	38052	المصرية لخدمات الطيران EAS	USD	100	1	7,000	57,118,129.61
86	38053	سما لاند للتنمية السياحيه والعمرانيه والاستيراد والتصدير	EGP	100	3	459	4,590.00
87	38054	ستيل كوم للتجارة والتوريدات والاستيراد والتصدير	EGP	100	1	68,600	6,860,000.00
88	38069	الشنوى الحديثة لاعمال المحاجر وعموم المقاولات	EGP	100	3	1,800	180,000.00
89	38070	ام جى للتجارة والتنمية	EGP	25	6	950,000	2,375,000.00
90	38072	بورسعيد للشحن والتفريغ	EGP	100	2	47,828	4,782,800.00
91	38073	بلدر للاستثمار العقارى	EGP	100	2	2,000	100,000.00
92	38075	القاهرة للخبرة الاستشارية والتثمين والتسويق العقارى	EGP	57	1	2,000	114,280.00
93	38077	ثياميدكو لتجارة الادوية	EGP	100	4	1,475	147,500.00
94	38097	الهندسية للالكترونيات والتحكم الصناعى AEE INDUSTRIAL	EGP	100	2	3,266	326,600.00
95	38098	الديوان للانشاء والتعمير	EGP	25	5	1,050	262,500.00
96	38099	ثمار للاستصلاح والزراعة	EGP	100	3	73,490	7,349,000.00
97	38100	المنوفية للاستثمار العقارى	EGP	63	5	1,853	1,167,390.00
98	38101	اكتوبر لتصنيع ضواغط الهواء	EGP	25	1	500	12,500.00
99	38102	مصر الامارات للتنمية السياحية والمقاولات	EGP	100	2	10,250	1,025,000.00
100	38119	وود اند وود للاستيراد والتصدير WOOD&WOOD - اسهم	EGP	100	3	36,699	366,990.00

#	كود الورقة	الورقة المالية	العملة	رأس المال المدفوع %	عدد العمليات	الكمية المتداولة	قيمة التداول بالجنيه
نقدية							
101	38121	جدار للتنمية والمقاولات	EGP	38	1	80,000	300,000.00
102	38122	وود اند وود للاستيراد والتصدير WOOD & WOOD - اسهم عينية	EGP	100	1	23,301	233,010.00
103	5309	اسكندرية كوينهاجن لا نتاج الا لبان واللحوم	EGP	100	12	1,013	6,635,240.00
104	6237	شركة باك لاين للتنمية الصناعية ش.م.م	EGP	100	21	283,852	2,838,520.00
105	7146	بروسيلاب للتكنولوجيا المتقدمة و الانظمة المتطورة	EGP	40	1	13,500	540,000.00
106	7429	مستشفى السلامة	EGP	100	5	130	130,000.00
107	8578	الصقر لنقل الركاب الجماعى	EGP	100	3	484	484,000.00
108	9535	وديان للسمسة فى الاوراق المالية	EGP	100	1	5,974,000	5,974,000.00
109	EGS01021C012	الزراعية المصرية لانتاج التقاوي	EGP	100	17	17,000	170,000.00
110	EGS010K2C011	العالمية للتنمية الزراعية - فارم فريتس مصر	USD	100	6	177	2,070,243.26
111	EGS016T1C018	زهرة المدائن لاستصلاح الاراضى	EGP	25	1	200	500.00
112	EGS02441C011	المتحدة للاغذية UNITED FOOD COMPANY	EGP	100	2	1,896	189,600.00
113	EGS026P1C010	فوود تريپ للصناعات الغذائيةFOOD TRIP	EGP	100	2	68,950	6,895,000.00
114	EGS02881C018	جى ام اى فارمز لاستصلاح الاراضى والثروة الحيوانية GMI FARMS	EGP	100	5	11,500	1,150.00
115	EGS07331C019	مجموعة الاهلى للزراعات الحديثة	EGP	100	1	100,000	10,000.00
116	EGS077B1C014	الرياض للتنمية الزراعية	EGP	25	2	100	25,000.00
117	EGS07BE1C019	المتطورة لاستصلاح واستزراع الاراضىADVANCED COMPANY FOR LAND	EGP	25	1	3,000	7,500.00
118	EGS07CV1C017	ديباج فالى للزراعة	EGP	25	2	300	750.00
119	EGS100D1C013	العروبة للتجارة والتعدين والتوريدات	EGP	100	6	37,500	75,000.00
120	EGS101B1C014	الوطنية لتشكيل المعادن	EGP	100	1	2	20.00
121	EGS103P1C016	ابداع لمناجم الذهبEBDAA GOLD MINES	EGP	100	1	1,000	1,000,000.00
122	EGS210I1C015	الحلواني للاستثمار العقاري	EGP	100	2	65,718	6,571,800.00
123	EGS21461C016	مينا للمقاولات والتجارة	EGP	100	1	1,000	5,000.00
124	EGS21CM1C010	جى بى اى للمشروعات G.P.I PROJECTS	EGP	100	1	1	1.00
125	EGS223C1C016	رايت فيجن للتوريدات العامة والمقاولات RIGHT VISION FOR GENER	EGP	100	4	1,950	1,950,000.00
126	EGS23031C015	الهندسية للمنتجات الخرسانية تكنوكريت	EGP	100	1	22,600	113,000.00
127	EGS23C21C014	ذا ادرس داون تاون للتنمية العمرانية The Address Down Town f	EGP	100	1	3,130	313,000.00
128	EGS23KT1C011	بناء ذا تيم للتسويق والاستثمار العقارى	EGP	25	10	27,000	67,500.00
129	EGS23L61C011	ديونز للتعمير DUNES DEVELOPMENT	EGP	25	4	30,000	750,000.00
130	EGS23MW1C014	فرسال للتخطيط العمرانى	EGP	100	1	1	10.00
131	EGS23N31C010	ايه ناينتي فايف للتسويق العقاري A Ninety Five Real Estate	EGP	25	3	8,000	50,000.00

#	كود الورقة	الورقة المالية	العملة	رأس المال المدفوع %	عدد العمليات	الكمية المتداولة	قيمة التداول بالجنيه
132	EGS30321C011	مصر اسوان لصيد وتصنيع الاسماك	EGP	100	2	697,559	1,611,361.29
133	EGS305E1C015	العروبة لصناعة المواد الغذائية	EGP	100	1	1	457.00
134	EGS30JG1C010	ايجيبت جيت للتصنيع	EGP	100	4	12,500	1,250,000.00
135	EGS30KO1C017	سوبريم ايجيبت للصناعات الغذائية والتجارة العامة	EGP	100	1	624,000	624,000.00
136	EGS30LN1C017	العربية الهولندية للصناعة والتجارة وتصدير واستيراد المواد ال	EGP	100	3	7,500	750,000.00
137	EGS30N91C019	مجموعة الهضبة لتصنيع المواد الغذائية ALHADABA GROUP COMPANY	EGP	25	3	15,500	387,500.00
138	EGS30OH1C012	ايجى كبدة EGY KEBDA	EGP	25	2	10,000	25,000.00
139	EGS332X1C019	سينتكس للمنسوجات الهندسية	EGP	100	1	70,000	700,000.00
140	EGS36561C016	نيو تيشيوز لصناعة ورق المناديل NEW TISSUES	EGP	100	11	62,500	625,000.00
141	EGS38261C011	العالمية للكيماويات والمنظفات الصناعية (كيميكا)	EGP	100	1	976	9,760.00
142	EGS38AQ1C019	ليبيتس للدوية و المستحضرات الطبية LIPITS FOR PHARMACEUTICALS	EGP	100	2	216,620	21,662,000.00
143	EGS38HD1C017	بيونوستكس للاعمال العلمية BIONOSTIX SCIENTIFIC BUSINESS	EGP	100	3	80,000	800,000.00
144	EGS3A0Y1C018	الامل الشريف للبلاستيك	EGP	100	4	915	91,500.00
145	EGS3A8O1C012	الديب جروب لصناعة البلاستيك ELDEIB GROUP	EGP	25	5	6,090,000	1,522,500.00
146	EGS3A931C012	القاهرة لانتاج العبوات - كايرو باك	EGP	100	2	33,000	3,300,000.00
147	EGS3D2K1C016	تايجر ستيل للتجارة والصناعة	EGP	100	6	25,000	2,500,000.00
148	EGS3E2S1C016	دلمار لانتاج قطاعات الالومنيوم	EGP	100	8	184,005	184,005,000.00
149	EGS3E491C013	المتحدة للمنتجات المعدنية	EGP	100	1	14,333	14,333,000.00
150	EGS3E531C016	ريلاينس للصناعات الثقيلة RELIANCE HEAVY INDUSTRIES RHI	EGP	100	5	249,998	24,999,800.00
151	EGS3E6K1C010	الدولية للحلول الصناعيةINTERNATIONAL INDUSTRIAL SOLUTIONS	EGP	25	5	25,000	625,000.00
152	EGS3G5O1C012	تى ام للاسلاك الكهربائية	EGP	100	4	11,000	3,749,900.00
153	EGS3I3E1C012	ديسبوميد لتصنيع المستلزمات الطبية والمعملية	EGP	100	1	3,000	300,000.00
154	EGS3J521C012	كان لصناعة وتعبئة اللعب	EGP	100	1	30	30,000.00
155	EGS3J7L1C017	الخير للاعلاف	EGP	100	1	9,914	99,140.00
156	EGS3JF01C017	المصرية الصينية لالواح الالومنيوم - جود سينس ايجيبت	EGP	100	1	200	200,000.00
157	EGS3JL61C019	هوك للاستثمار والتنمية والتطوير HAWK FOR INVESTMENT AND DEVE	EGP	100	1	6,000,000	1,200,000.00
158	EGS3JP01C016	التعاون العربى للزجاج ARAB COOPERATION FOR GLASS	EGP	25	1	10,000	312,500.00
159	EGS42582P024	ميناء اكتوبر الجاف- اسهم ممتازة	USD	100	1	10,380,114	364,690,814.75
160	EGS425E2C018	ابو قير لمحطات الحاويات ABU QIR CONTAINER TERMINAL	USD	100	1	157,000	370,524,710.00
161	EGS450N1C017	تراى ستار اير	EGP	100	1	90,500	9,050,000.00
162	EGS496L1C015	الماسة للاشعة EL MASA FOR RADIOLOGY	EGP	100	5	10,000	10,000.00
163	EGS49891C012	تايمز للطاقة	EGP	100	1	15,000	150,000.00
164	EGS518Y1C014	الكوثر للتطوير العقارى والوساطة العقارية	EGP	100	1	94	94,000.00

#	كود الورقة	الورقة المالية	العملة	رأس المال المدفوع %	عدد العمليات	الكمية المتداولة	قيمة التداول بالجنيه
165	EGS51BO1C012	بروفيشنال للخرسانة الجاهزة PROFESSIONAL READY MIX	EGP	100	1	300	150,000.00
166	EGS51CP1C010	لايف ميديكال للتوريدات الطبية LIFE MEDICAL	EGP	100	5	1,959	195,900.00
167	EGS53271C010	فيوتشر للاستثمار السياحى	EGP	100	3	3,179,784	32,179,414.08
168	EGS535M1C017	فارما اوفرسيز للاستيراد والتصدير PHARMA OVERSEAS IMPORT AND	EGP	100	2	10	71,603.93
169	EGS53AX1C010	اهلى انترناشيونال للاستيراد والتصدير والتوكيلات التجارية	EGP	25	1	100	25,000.00
170	EGS540N1C019	الخطاب للمطاحن	EGP	100	1	2,452,960	24,529,600.00
171	EGS541W1C017	بورصة كفر الشيخ للاسماك	EGP	100	5	953	47,650.00
172	EGS545D1C016	السمان جروب للمواد الغذائية	EGP	25	4	375	93,750.00
173	EGS564A1C015	نانة التجارية	EGP	100	1	300	300,000.00
174	EGS564D1C012	يوراسكو للتجارة URASCO FOR TRADING	EGP	100	1	424,800	424,800.00
175	EGS582H1C016	الفيروز للمنشات الفندقية والسياحية	EGP	100	3	7,500,000	75,000,000.00
176	EGS590W1C017	الرضا المصرية للمستلزمات الطبية - كوجر	EGP	100	4	427	42,700.00
177	EGS598N1C010	بيرافيجن للتجارة والاستشارات	EGP	100	1	24,900	498,000.00
178	EGS59C41C016	ايه ام انترناشيونال للتوريدات	EGP	50	3	150,000	750,000.00
179	EGS59IQ1C015	تريبيل اية الاهرام للمحلات التجارية	EGP	100	1	10	1,000.00
180	EGS59L11C010	سيانشيس للتجارة والتوزيع	EGP	25	1	10	25.00
181	EGS59V81C012	المهندسون صبور للاستثمارات الطبية والتجارية SABBOUR ENGINEER	EGP	25	1	700,000	175,000.00
182	EGS59YV1C018	الترافيت لتجارة الادوية البيطرية والتوريدات والتوكيلات العم	EGP	100	1	25	25,000.00
183	EGS5A6C1C013	انفيسترومانت لادارة المنشات والتوريدات	EGP	25	3	19,250	481,250.00
184	EGS5A6N1C010	فايند القابضة للاستثمارات التجارية find holding	EGP	25	2	500,000	12,500,000.00
185	EGS610K1C017	اور لتمويل المشروعات المتوسطة والصغيرة ومتناهية الصغر- وسيلة	EGP	100	1	1	10.00
186	EGS610P1C012	فينبى للتمويل متناهى الصغر	EGP	100	4	32,279	3,227,900.00
187	EGS610T1C018	الخير للتمويل متناهى الصغر	EGP	100	1	120	120.00
188	EGS631I11C016	طوكيو مارين مصر جينرال تكافل TOKIO MARINE EGYPT GENERAL TAKA	EGP	100	1	1	1.00
189	EGS632A1C013	الماسة للوساطة التامينية ALMASSA INSURANCE BROKERAGE BROKERA	EGP	100	5	130,000	1,300,000.00
190	EGS641M1C018	ضمان للوساطة التامينية	EGP	100	7	191,600	1,916,000.00
191	EGS641W1C016	ضمان للاستشارات التامينية	EGP	25	5	130,000	325,000.00
192	EGS650L1C017	الشرقية للاستثمار العقارى العربى شاليك	EGP	100	1	145	14,500.00
193	EGS65DH1C013	سنتورينى للانشاءات	EGP	100	11	10,000	10,000,000.00
194	EGS65K01C010	ميركون للتطوير العقارىMERCON DEELOPMENTS	EGP	100	1	100	100,000.00
195	EGS67081C017	المقاولون العرب للاستثمارات	EGP	100	3	5,625	56,250.00
196	EGS676U1C016	وادى دجلة ايجيبرو القابضة للاستثمارات المالية	EGP	100	1	665	665,000.00

#	كود الورقة	الورقة المالية	العملة	رأس المال المدفوع %	عدد العمليات	الكمية المتداولة	قيمة التداول بالجنيه
197	EGS678D1C015	فينكوب للاستشارات المالية عن الاوراق المالية	EGP	100	4	1,600	480,000.00
198	EGS691V1C016	اىه اى ام للاستثمارات الماليةA I M FOR FINANCIAL INVESTMENTS	EGP	100	1	100	1,000.00
199	EGS697L1C012	ويلزى المالية القابضة	EGP	100	2	200	200.00
200	EGS70CX1C017	مرسى علم للقرى السياحية	EGP	100	2	166	16,600.00
201	EGS70UN1C017	طابا الدوليه للاستثمار السياحى	EGP	100	1	3,565	356,500.00
202	EGS70V31C014	شارم دريمز للفنادق العائمة	EGP	100	1	300,000	3,960,000.00
203	EGS70W71C018	سايا وورلد للمنشات السياحية	EGP	100	2	10	1,000.00
204	EGS70YO1C012	سان جيوفانى للفنادق والاستثمار السياحى-سهم عادى	EGP	100	2	800	80,000.00
205	EGS70Z11C017	مجموعة برايم للادارة الفندقيةPRIME HOSPITALITY MANAGEMENT GR	EGP	25	1	1,750	43,750.00
206	EGS70ZE1C013	الياسمين بيتش للمشروعات السياحية	EGP	100	2	2,700	2,700,000.00
207	EGS70ZT2C022	فندق القصير	USD	100	1	13,624	211,453,537.46
208	EGS72131C013	مبرة العصافرة للخدمات الطبية	EGP	100	4	5,152,696	51,526,960.00
209	EGS721G1C019	الصفوه التعليمية المدرسة البريطانية بالقاهرة	EGP	100	1	100	100,000.00
210	EGS724A1C012	مركز الدرة التخصصى للعيون	EGP	100	5	7,737	77,370.00
211	EGS72891C012	دلتا الطبية DELTA MIDICAL.COM	EGP	100	1	250	25,000.00
212	EGS729G1C011	السويس لمشتقات الميثانول	EGP	100	25	438,843	917,686.00
213	EGS72OK1C016	الواحة للخدمات الطبية	EGP	100	1	5,000	50,000.00
214	EGS72QL1C013	فاريانس العالميه للتدريب والتطويرVARIANCE INTERNATIONAL FOR	EGP	100	1	3,704	3,704.00
215	EGS72T91C018	مركز ادم وحواء للخصوبة واطفال الانابيب	EGP	100	4	155	155,000.00
216	EGS72YR1C017	ايليت للمراكز الطبيه المتخصصهELITE MEDICAL COMPANY	EGP	100	1	5,000	50,000.00
217	EGS730J1C015	بيفرلى هيلز لادارة المدن والمنتجات	EGP	100	6	4,350	43,500.00
218	EGS73CK1C019	واحة العنود للتنمية والاستثمار الزراعىELANOUD VALLY FOR DE	EGP	100	3	272	272,000.00
219	EGS73PW1C010	الاندلس للتحاليل الطبية	EGP	100	3	10,886	10,886,000.00
220	EGS73WO1C011	مرتفعات القطاميه للتنمية العقارية	EGP	100	1	10	10,000.00
221	EGS74FM1C013	العربية للحاسبات	EGP	100	1	30,000	3,000,000.00
222	EGS74GZ1C017	موبايل ويف3للتكنولوجيا الحديثة-MW3 MOBILE-WAVE3 FOR ADVANCED	EGP	100	4	2,498	6,245.00
223	EGS74J31C011	كلاى تك للتحول الرقمىKLAYY TECH	EGP	25	2	2,940	735,000.00
224	EGS74NT1C016	سولارس للحلول الذكيةSOLARUS FOR SMART SOLUTIONS	EGP	25	1	500	12,500.00
225	EGS771F1C019	زى فتنس للياقة البدنيةZ FITNESS	EGP	100	8	3,004	255,340.00
226	EGS77381C019	180 فيتنس للألعاب الرياضيةFITNESS FOR 180 SPORTS	EGP	100	8	2,280	249,999.72
227	EGS777T1C017	سبورت هب للخدمات الرياضيةSPORT HUB	EGP	25	2	3,000	75,000.00
228	EGS77UB2C012	فورورد ايجيببت للصناعات الرياضية وكرة القدم FORWARD EGYPT بنظ	USD	25	1	2,400,000	28,498,260.00

#	كود الورقة	الورقة المالية	العملة	رأس المال المدفوع %	عدد العمليات	الكمية المتداولة	قيمة التداول بالجنيه
229	EGS77V81C014	الماسة للاستثمار الرياضىALMASA SPORTS INVESTMENT COMPANY	EGP	25	7	500,000	2,500,000.00
230	EGS77X81C010	مهارة للاحداث والفاعليات والتسويق الرياضى	EGP	100	5	3,500	350,000.00
231	EGS77YK1C019	ميند ست للمؤتمرات الرياضية MIND SET	EGP	25	4	440	110,000.00
232	EGS7A7U1C016	مصر المانيا لادارة المنتجات والنوادى الصحية - بريمديون	EGP	25	2	5,000	125,000.00
233	EGS7A8U1C015	ترو دريم ترافيل للسياحة	EGP	100	1	500	50,000.00
234	EGS7A9S7C023	بوتانिका ايجيبت لادارة الفنادقBOTANIKA EGYPT FOR HOTEL MANAG	EUR	100	3	1,500	1,519,801.50
235	EGS7AA91C019	اطلانئس لادارة الفنادق والمنشات السياحية	EGP	100	1	2,200	22,000.00
236	EGS7ABI2C023	رويال للاستثمار والتنمية السياحية- قرية رويال ازبور	USD	100	5	50,000	2,665,231,123.25
237	EGS7C0C1C011	ذا ترى هاوس لادارة وانشاء المطاعم	EGP	100	1	100	100,000.00
238	EGS7C251C019	اس . اتش للامن والحراسة S.H	EGP	100	2	2,010	201,000.00
239	EGS7C6N2C010	انفينيتى بتروليم سيرفس انفيتيكو-منطقة حرة	USD	100	1	272	1,280,393.76
240	EGS7CA01C014	السد العالى للمطاحن	EGP	100	3	2,500	250,000.00
241	EGS7CIZ1C017	المدينة لادارة المستشفيات	EGP	100	7	63	31,500.00
242	EGS7CZZ1C016	حورس سبا للاندية الصحية	EGP	100	2	10	1,000.00
243	EGS7D051C012	مصر امريكا كولج للخدمات التعليمية	EGP	100	10	570,360	5,703,600.00
244	EGS7D4G1C011	المجموعة العربية لسلاسل الامداد	EGP	25	4	14,000	35,000.00
245	EGS7DAV1C018	اوام للاستشارات O M ADVISORY	EGP	25	1	1	2.50
246	EGS7DDE2C022	نيات لطاقة الرياح NIAT FOR WIND ENERGY	USD	100	3	25,000	239,925,549.11
247	EGS7DDI1C012	حلول للاستشارات المالية	EGP	100	1	1	1.00
248	EGS7DIM1C011	الكرم للطاقة الشمسية	EGP	100	2	567	793,800.00
249	EGS7DSO1C017	تي اس ايه اند ام جروب للمقاولات العامة والخدمات المتكاملة TS	EGP	25	2	2,000	50,000.00
250	EGS7DUS2C017	الاولى لتنمية المشروعات الاستثمارية	USD	100	5	10,000	471,592.00
251	EGS7DX12C011	انهانس للاستثمار والتنمية	USD	100	5	10,000	471,592.00
252	EGS7DY91C013	كورپوريشن لادارة الاصول العقارية CORPORATION REAL ESTATE ASS	EGP	25	1	2,000,000	250,000.00
253	EGS7G1J1C014	ميجا دريل لحفر الابار -اسهم عادية	EGP	100	4	1,900	190,000.00
254	EGS7G591C014	كوليكتيف ويست للاستثمار العقاري	EGP	25	1	13,000	325,000.00
255	EGS924A1C010	حق اكتتاب شركة السويس لمستقات الميثانول-2	EGP	100	27	322,557	616,997.40
الإجمالي							
					822	93,251,973	5,055,786,570.36