



التقرير الربع سنوي

31/03/2026-01/01/2026

 **The Egyptian Exchange**
البورصة المصرية

www.egx.com.eg

قائمة المحتويات

1	مؤشرات السوق
2	رأس المال السوقي
3	إجمالي التداولات
4	تداولات المستثمرين
7	أحداث جوهرية
9	ملحق 1
10	ملحق 2
11	ملحق 3
12	ملحق 4
13	ملحق 5

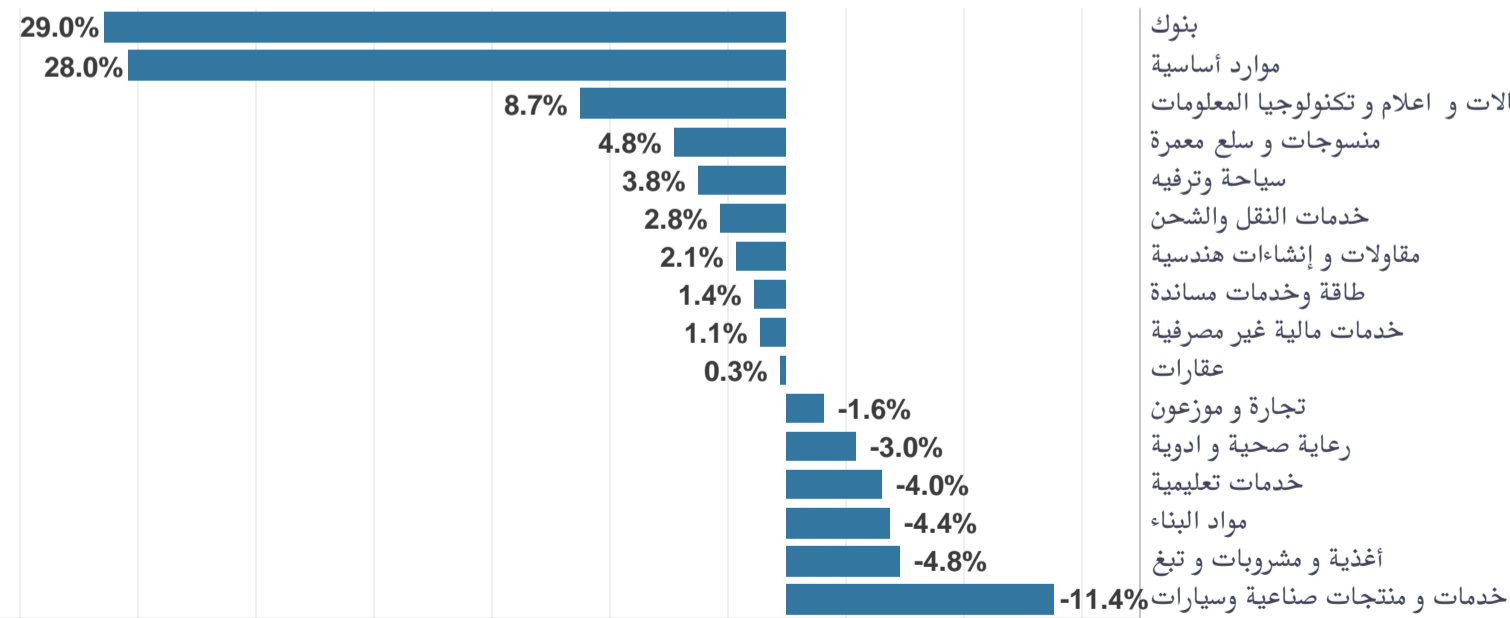
1. مؤشرات السوق

و بالنسبة لمؤشر EGX30 capped فقد سجل ارتفاعا بنحو 6.77% مغلقا عند 55,061.52 نقطة. بينما سجل مؤشر EGX100 EWI ارتفاعا بنحو 0.01% مغلقا الفترة عند 17,426.83 نقطة.

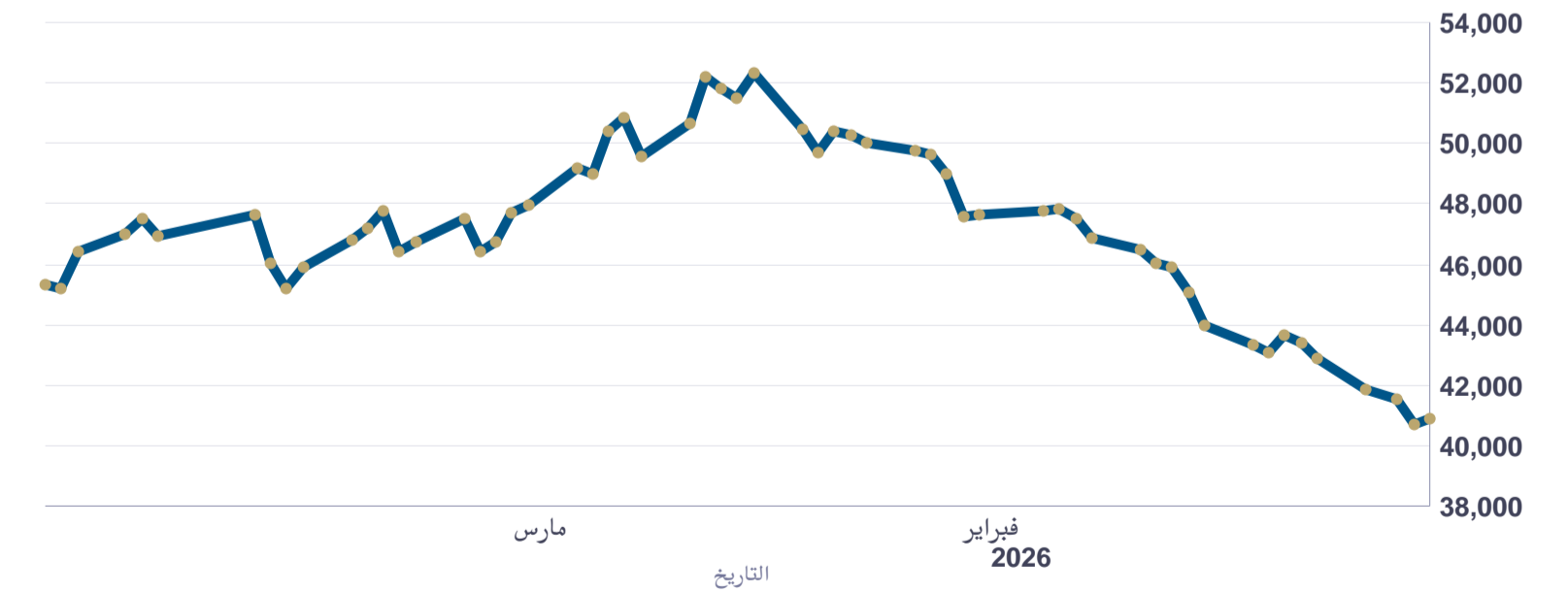
أغلق مؤشر ايجي اكس 30 عند 45,321.59 نقطة, مسجلا ارتفاعا بنحو 8.35%. بينما سجل مؤشر EGX70 EWI هبوطا مغلقا الفترة عند 12,535.17 نقطة, 4.5%

المؤشر	الفتح	أعلى قيمة	أقل قيمة	الإغلاق	التغير
مؤشر EGX30 مقوم بالجنيه	41,828.97	52,821.72	40,232.47	45,321.59	8.35%
مؤشر EGX70 EWI	13,125.33	13,196.94	11,337.05	12,535.17	-4.50%
مؤشر EGX100 EWI	17,425.88	18,376.37	16,072.35	17,426.83	0.01%
مؤشر الشريعة EGX 33	4,597.77	5,536.23	4,429.78	4,775.08	3.86%
مؤشر EGX35-LV	4,658.13	5,405.98	4,478.87	5,240.75	12.51%
مؤشر EGX30 Capped	51,568.39	63,744.08	49,497.64	55,061.52	6.77%
مؤشر تميز	21,087.55	31,776.09	18,883.22	24,836.27	17.78%
مؤشر سندات الخزانة	2,330.99			2,403.35	3.10%

تطور مؤشرات القطاعات



مؤشر ايجي اكس 30



رأس المال السوقي

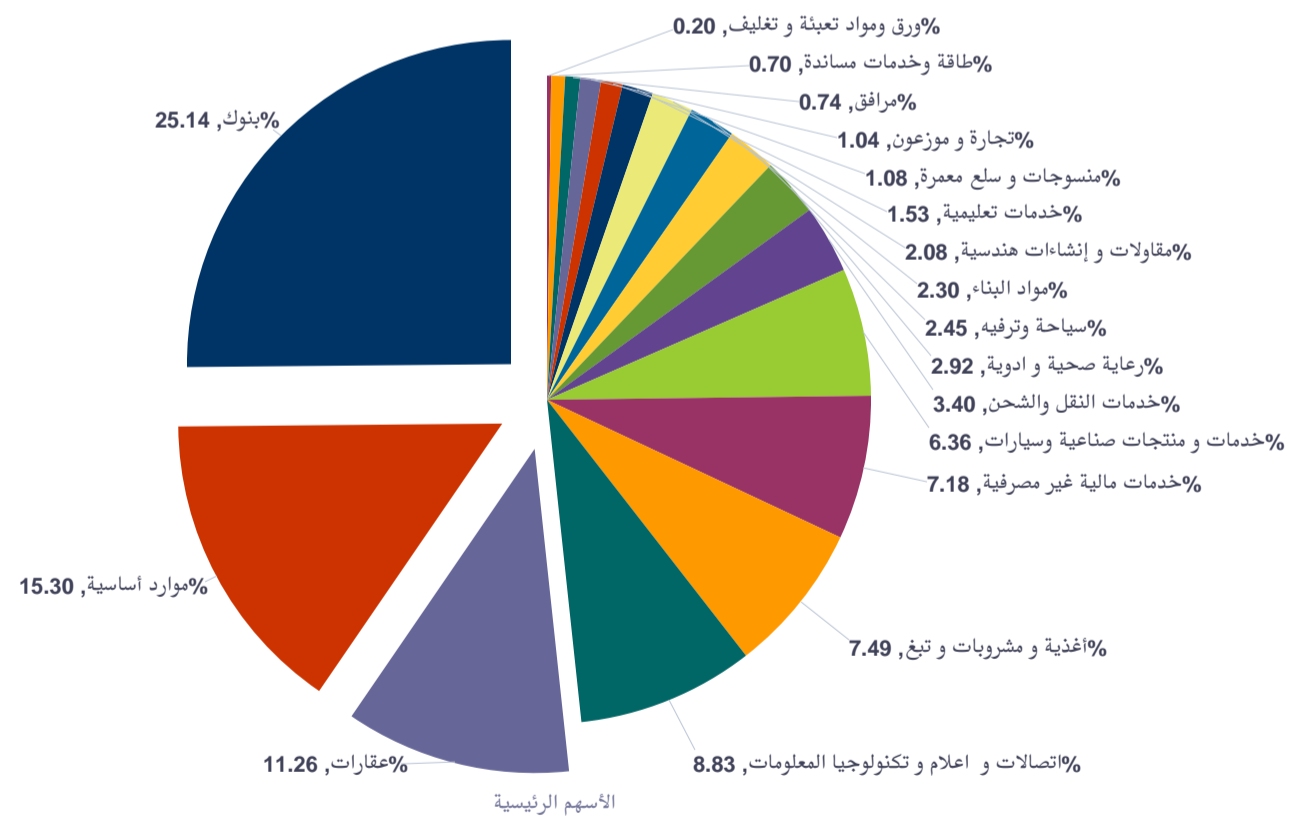
يعرض المخطط الدائري أدناه إجماليات رأس المال السوقي للقطاعات.

بلغ إجمالي القيمة السوقية 3,234.9 مليار جنيه في نهاية الفترة مما يمثل ارتفاعا بنحو 7.87% خلال الفترة ، كما هو مبين في الجدول أدناه.

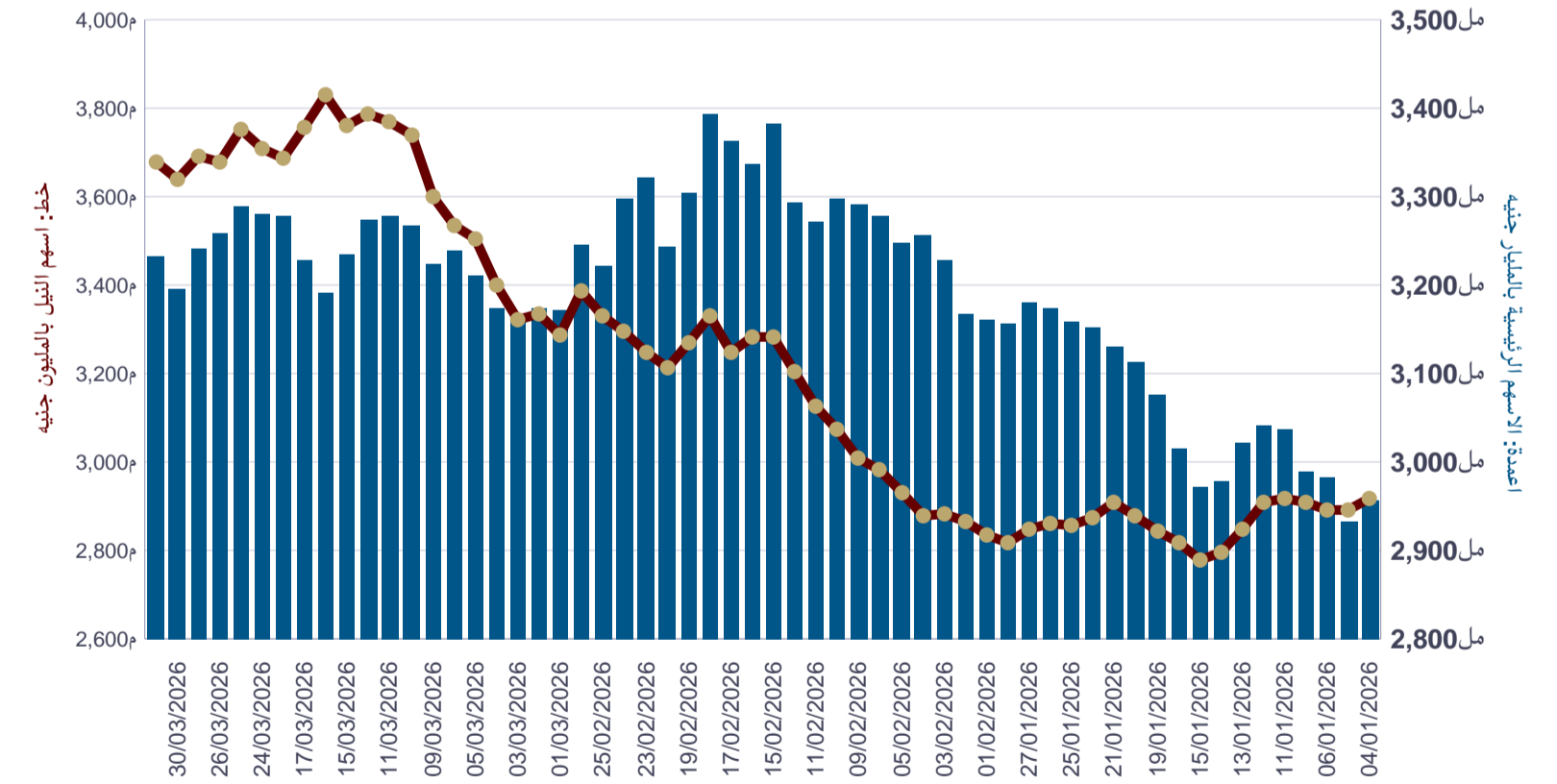
رأس المال المدفوع بالمليار جنيه	الإغلاق	الفتح	% التغير
الأسهم المقيدة	541.4	514.9	5.1%
- أسهم اجي اكس30.	183.5	207.9	-11.7%
- أسهم EWI EGX70.	98.8	95.2	3.8%
- أسهم EWI EGX100.	282.3	303.2	-6.9%
أسهم سوق الشركات الصغيرة والمتوسطة	0.9	0.7	19.0%

رأس المال السوقي بالمليار جنيه	الإغلاق	الفتح	% التغير
الأسهم المقيدة	3,234.9	2,998.9	7.9%
- أسهم اجي اكس30.	1,714.5	1,621.9	5.7%
- أسهم EWI EGX70.	825.8	728.3	13.4%
- أسهم EWI EGX100.	2,540.3	2,350.2	8.1%
أسهم سوق الشركات الصغيرة والمتوسطة	3.7	3.0	24.4%

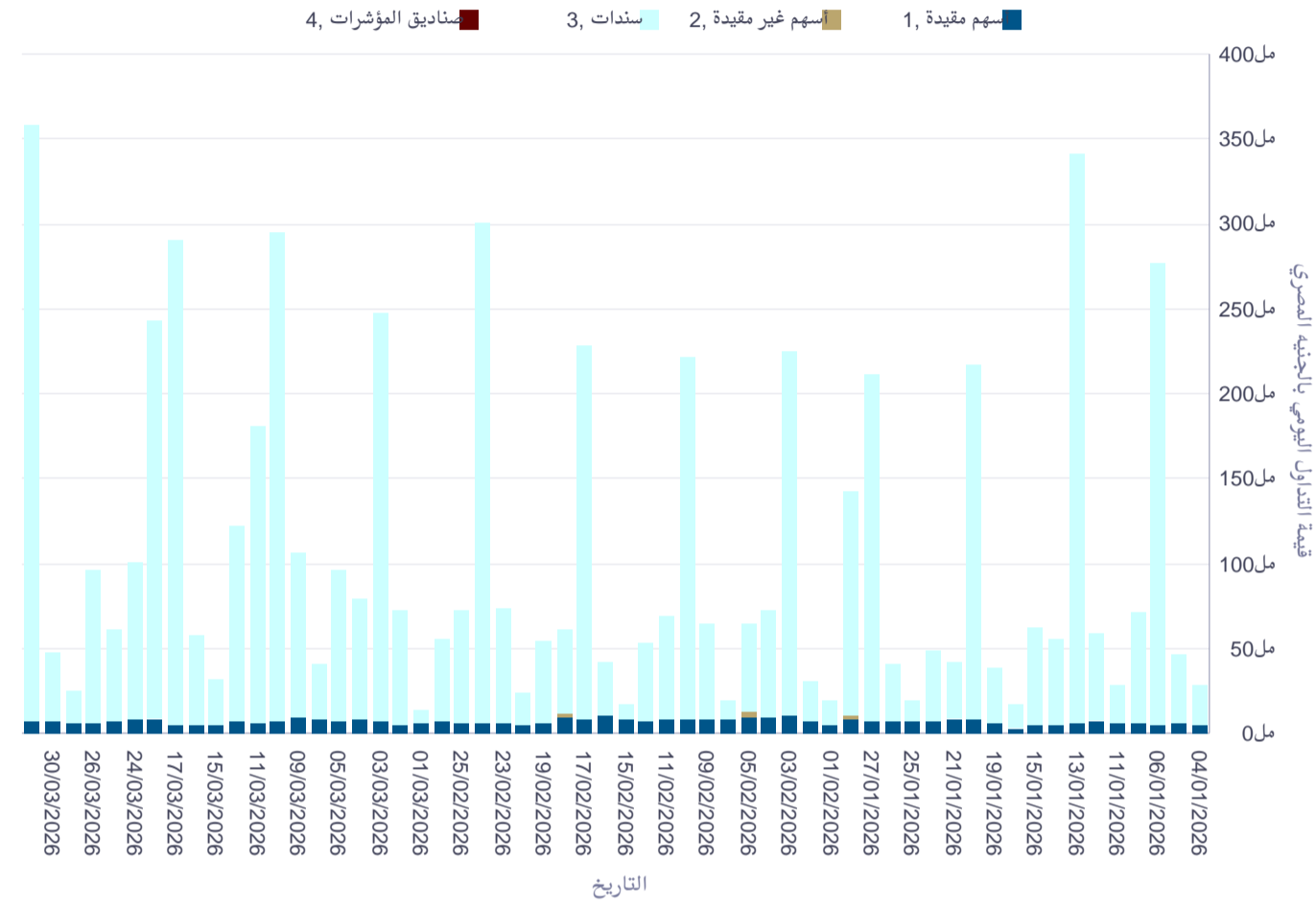
رأس المال السوقي حسب القطاعات



رأس المال السوقي



٣. إجمالي التداولات



بلغ إجمالي قيمة التداول خلال الربع الحالي نحو 7,252.1 مليار في حين بلغت كمية التداول نحو 100,381 مليون ورقة منفذة على 8,976 ألف عملية .

و ذلك مقارنة بإجمالي قيمة تداول قدرها 5,277.9 مليار جنيه و كمية تداول بلغت 160,774 مليون ورقة منفذة على 9,162 ألف عملية خلال الربع الماضي

هذا و قد استحوذت الأسهم على 6.46 % من إجمالي قيمة التداول داخل المقصورة. في حين مثلت قيمة التداول للسندات / اذون نحو 93.54 % خلال الربع

الأسواق	2026-Q1		2025-Q4	
	القيمة بالجنيه مصرى	حجم التداولات	القيمة بالجنيه مصرى	حجم التداولات
الأسهم المقيدة - تشمل سوق الشركات الصغيرة والمتوسطة	393,507,046,741	98,941,890,690	430,996,107,930	159,420,103,785
الأسهم الغير مقيدة (OTC)	15,725,762,268	596,904,447	25,863,462,886	862,038,716
السندات / اذون	5,665,227,713,839	771,701,764	4,448,621,483,321	474,653,947
صناديق المؤشرات	221,275,615	4,018,040	39,180,039	868,348
سوق الشركات الصغيرة والمتوسطة	1,983,801,799	1,115,915,875	2,040,342,300	2,202,130,479
الاجمالي	6,074,681,798,462	100,314,514,941	4,905,520,234,176	160,757,664,796
عدد العمليات	8,975,981	171,105	8,911,875	147,441
عدد العمليات	22,395	6,972	25,939	6,972
عدد العمليات	28,986	25,939	28,986	25,939
عدد العمليات	12,725	20,269	12,725	20,269
عدد العمليات	8,911,875	9,109,141	8,911,875	9,109,141

٤. تداولات المستثمرين

التداول حسب فئات المستثمرين بالمليون جنيه

الاسم المفيدة شاملة الصفقات	مؤسسات			أفراد			الجنسيات
	شراء	بيع	شراء + بيع	شراء	بيع	شراء + بيع	
مصريون	2,966.2	152,171.2	155,137.4	77,568.7	5,215.7	82,784.4	258,758.6
العرب	(2,488.3)	14,586.4	12,098.1	6,049.0	(1,595.1)	4,503.9	12,585.7
الأجانب	(3,753.1)	80,016.1	76,263.0	38,131.5	(345.3)	37,816.2	413.5
الإجمالي	(3,275.2)	246,773.7	243,498.5	121,749.2	3,275.2	125,024.4	271,757.8

الاسم المفيدة شاملة الصفقات	مؤسسات			أفراد			الجنسيات
	شراء	بيع	شراء + بيع	شراء	بيع	شراء + بيع	
مصريون	19,385.3	2,101.9	21,487.2	17,283.4	2,101.9	19,385.3	19,385.3
العرب	1,510.7	110.4	1,621.1	1,400.3	110.4	1,510.7	1,510.7
الأجانب	167.4	0.0	167.4	167.3	0.0	167.3	167.4
الإجمالي	21,063.4	2,212.3	23,275.7	18,851.0	2,212.3	21,063.4	21,063.4

الاسم المفيدة شاملة الصفقات	مؤسسات			أفراد			الجنسيات
	شراء	بيع	شراء + بيع	شراء	بيع	شراء + بيع	
مصريون	2,174.2	3,612.6	5,786.7	7,194.4	(1,438.4)	5,756.0	2,174.2
العرب	192.6	272.0	464.6	3,215.3	(79.4)	3,135.9	192.6
الأجانب	24.5	33.4	57.9	2,924.8	(8.9)	2,915.9	24.5
الإجمالي	2,391.3	3,918.0	6,309.3	13,334.5	(1,526.7)	11,807.8	2,391.3

الاسم المفيدة شاملة الصفقات و السندات والأذون و خارج المقصورة	مؤسسات			أفراد			الجنسيات
	شراء	بيع	شراء + بيع	شراء	بيع	شراء + بيع	
مصريون	280,318.1	259,257.4	539,575.5	4,408,689.3	21,060.7	4,429,750.0	280,318.1
العرب	14,289.0	14,563.2	28,852.2	481,688.2	(274.2)	481,414.0	14,289.0
الأجانب	605.4	792.3	1,397.7	888,870.5	(186.9)	888,683.6	605.4
الإجمالي	295,212.5	274,612.9	569,825.4	5,779,248.0	20,599.6	5,799,847.6	295,212.5

سجلت تعاملات المصريين نسبة 84.6% من إجمالي التعاملات على الأسهم المقيدة ، بينما استحوذ الأجانب على نسبة 10.3% و العرب على 5.1% و ذلك بعد استبعاد الصفقات. و قد سجل الأجانب صافي بيع بقيمة 4,037.5 مليون جنيه بينما سجل العرب صافي بيع بقيمة 4,157.1 مليون جنيه و ذلك بعد استبعاد الصفقات.

و الجدير بالذكر أن تعاملات المصريين مثلت 84.6% من قيمة التداول للأسهم المقيدة منذ أول العام بعد استبعاد الصفقات ، بينما سجل الأجانب 10.3% و سجل العرب 5.1% و قد سجل الأجانب صافي بيع بنحو 4,037.5 مليون جنيه و سجل العرب صافي بيع بنحو 4,157.1 مليون جنيه و ذلك على الأسهم المقيدة بعد استبعاد الصفقات منذ بداية العام.

تداول المؤسسات على الأسهم المقيدة - شامل الصفقات

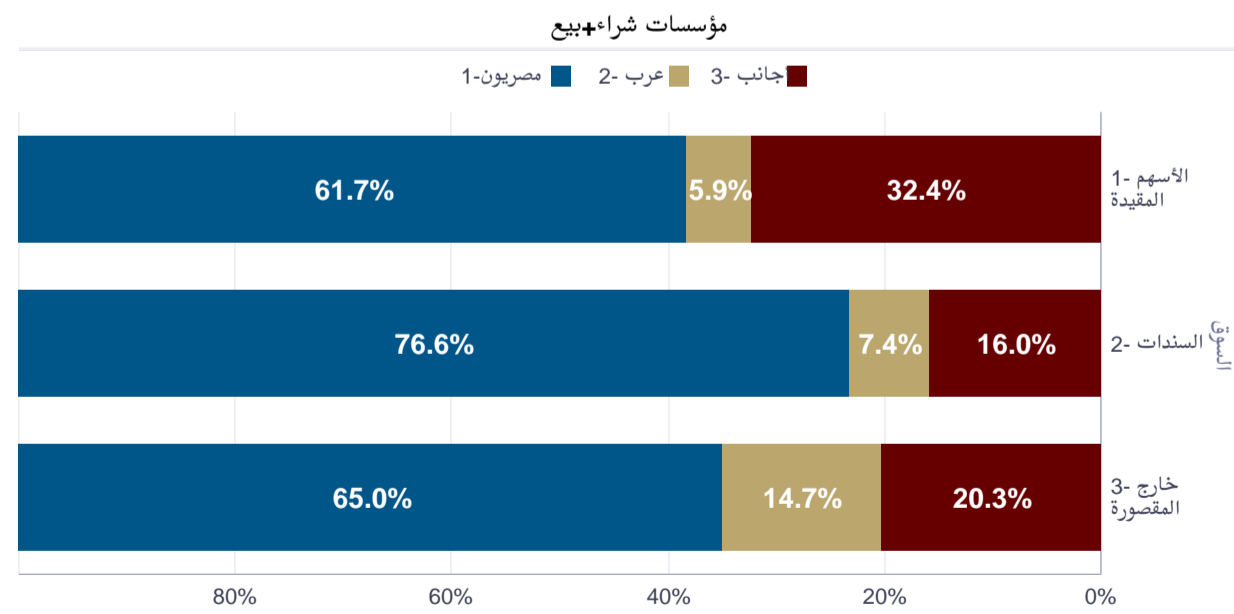
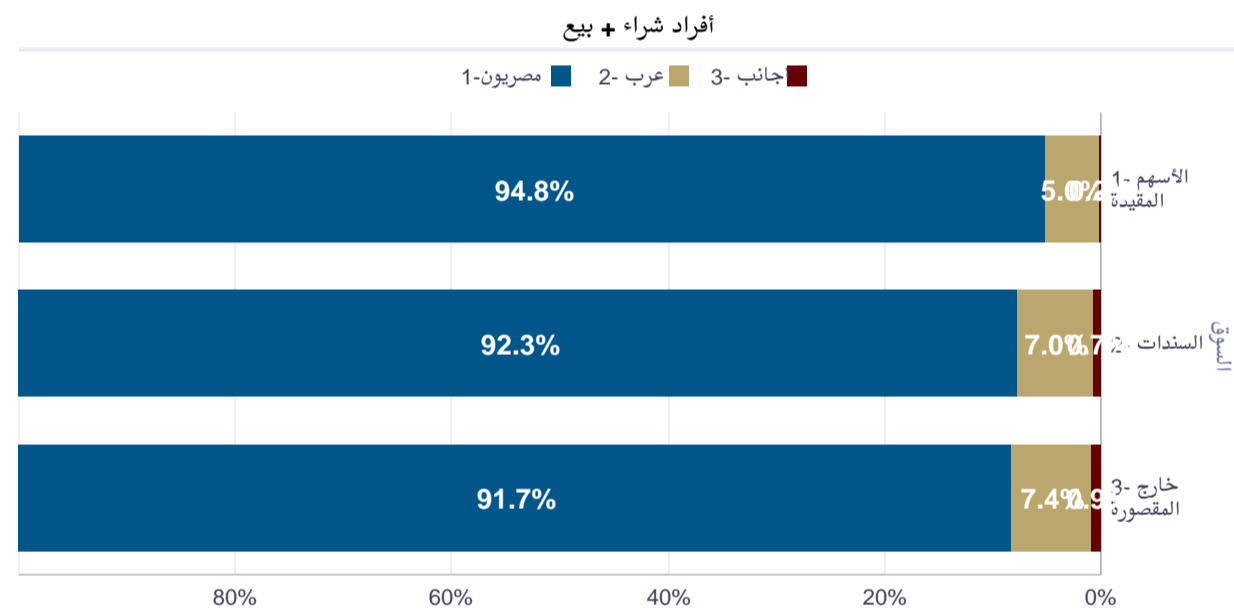
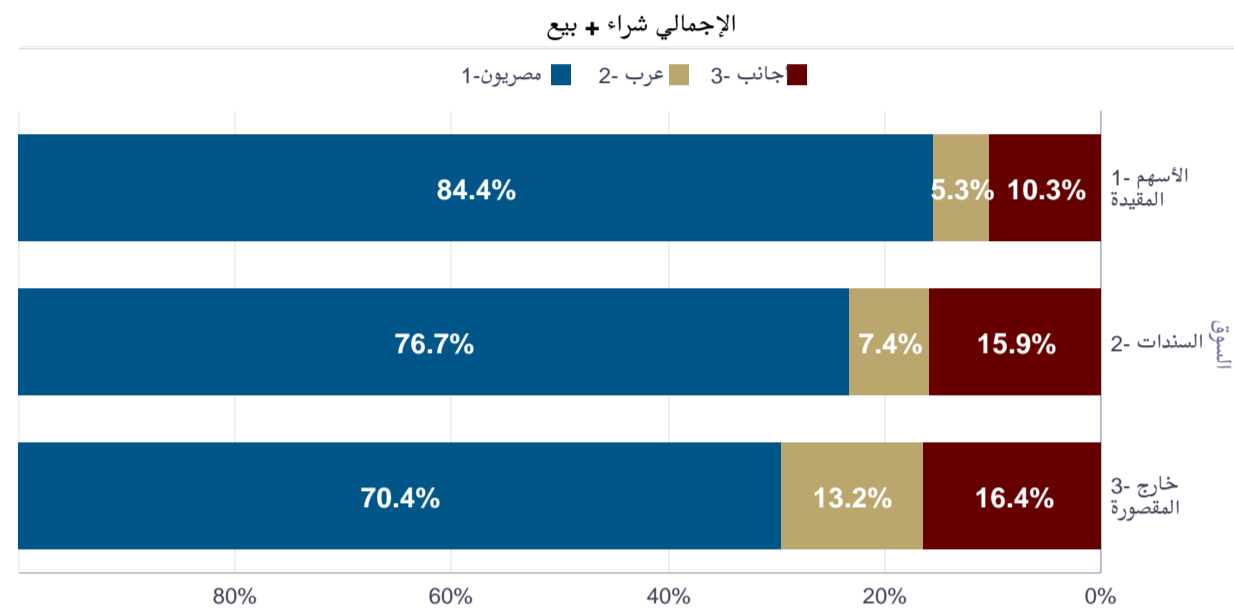
المؤسسات	مصريون			عرب			أجانب		
	شراء	بيع	صافي شراء	شراء	بيع	صافي شراء	شراء	بيع	صافي شراء
N/A	0.0	0.0	0.0	5.7	0.3	5.4	141.8	129.9	(11.8)
أخرى	2,171.1	4,372.0	(2,200.9)	729.7	156.5	573.2	454.1	230.1	(224.0)
بنوك	1,652.3	1,595.4	56.9	236.6	755.6	(519.0)	2,935.9	1,948.0	(987.9)
شركات	50,982.9	47,833.3	3,149.5	4,039.3	6,950.9	(2,911.5)	20,373.5	15,541.5	(4,832.0)
صناديق	10,390.1	7,378.0	3,012.1	1,037.5	668.7	368.8	17,979.3	20,281.8	(2,302.5)
محافظ	12,372.4	13,423.7	(1,051.3)						
الإجمالي	77,568.7	74,602.5	2,966.2	6,049.0	8,537.4	(2,488.3)	41,884.6	38,131.5	(3,753.1)

الاسهم المقيدة بدون صفقات

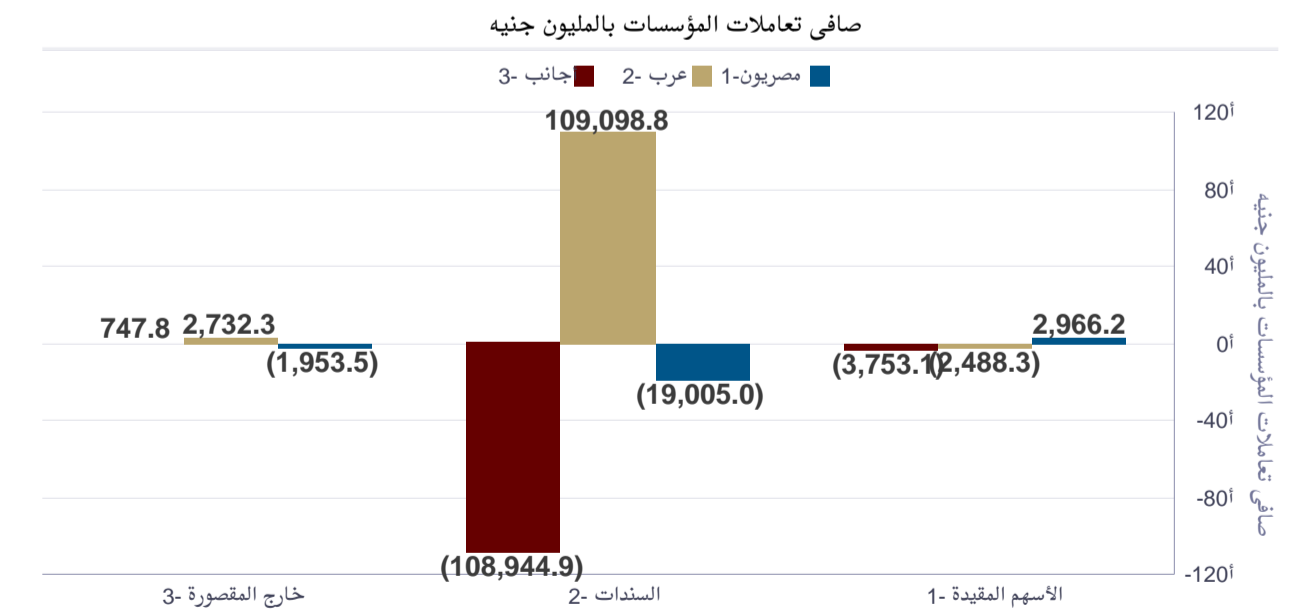
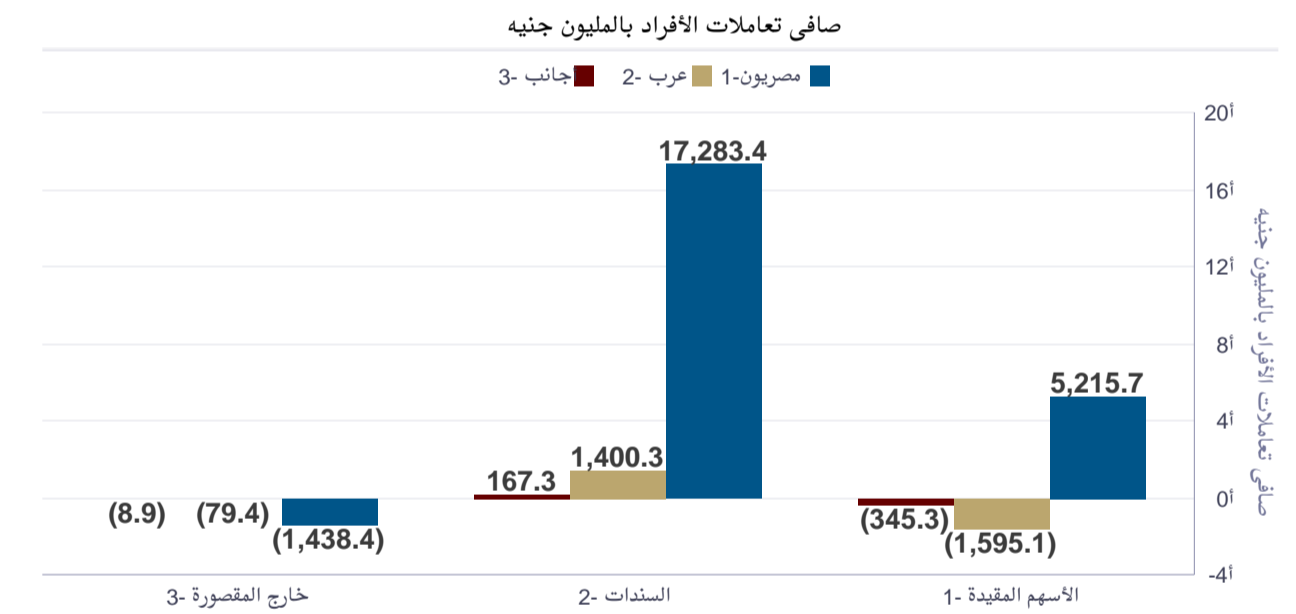
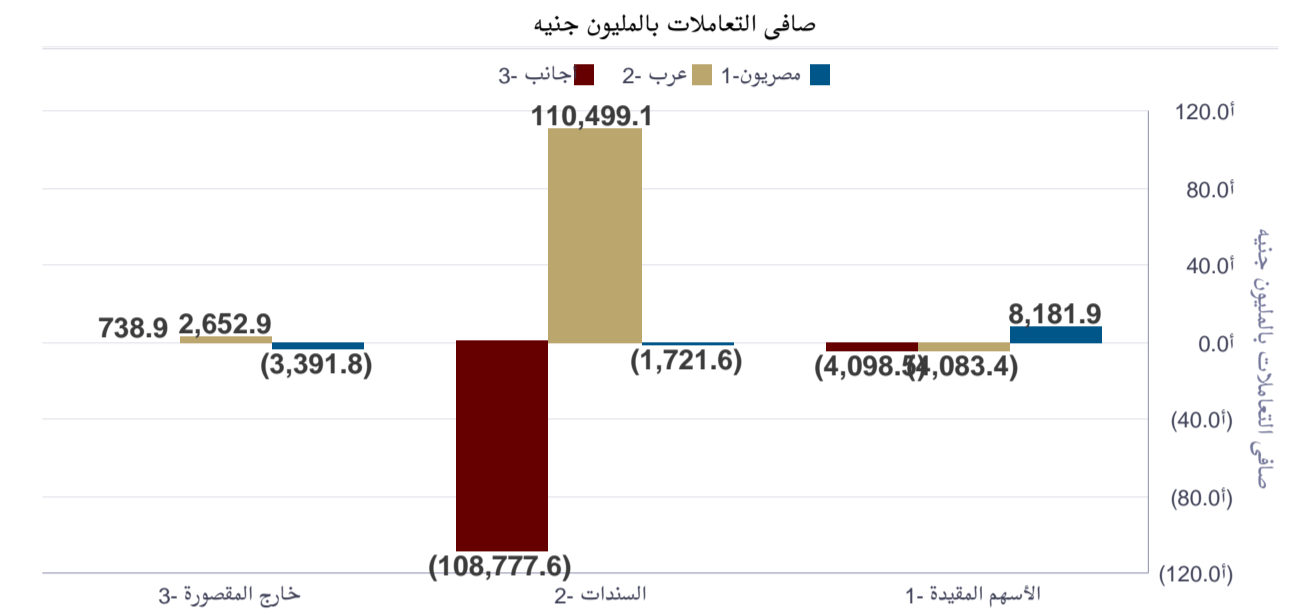
الجنسيات	مؤسسات			أفراد		
	شراء	بيع	شراء + بيع	شراء	بيع	شراء + بيع
مصريون	257,733.3	252,940.6	510,673.9	4,792.7	76,506.3	81,303.0
عرب	12,239.1	13,761.4	(1,522.3)	5,770.9	8,405.8	(2,634.8)
أجانب	387.1	339.3	726.3	47.8	37,799.3	(4,085.3)
الإجمالي	270,359.5	267,041.3	537,400.8	3,318.2	120,706.5	(3,318.2)

٤. تداولات المستثمرين (يتبع)

إجمالي التداول في الأسواق (يشمل الصفقات)



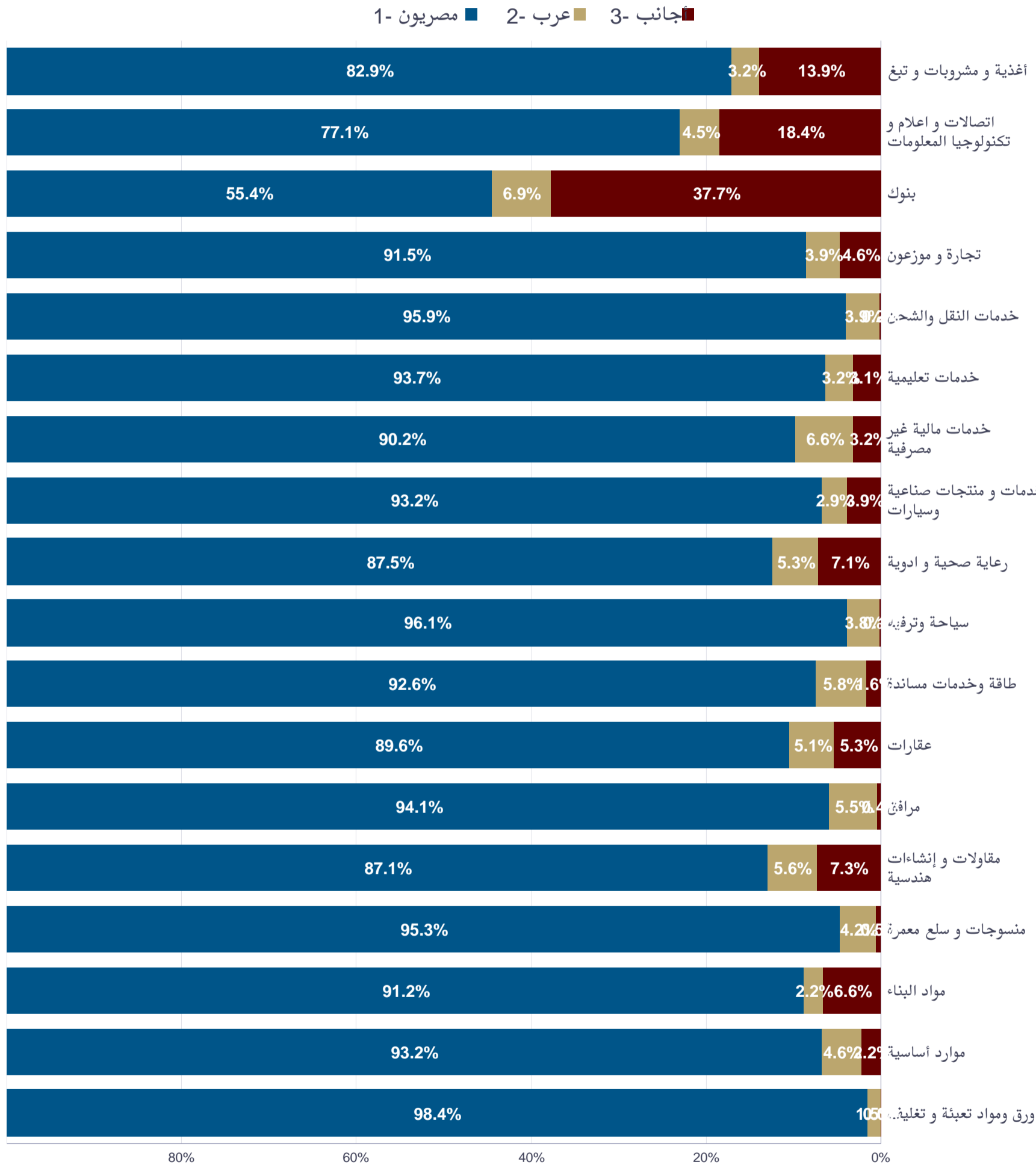
صافي التعاملات في الأسواق (يشمل الصفقات)



القيم الموجبة تشير إلى صافي شراء أما العكس فيكون صافي بيع

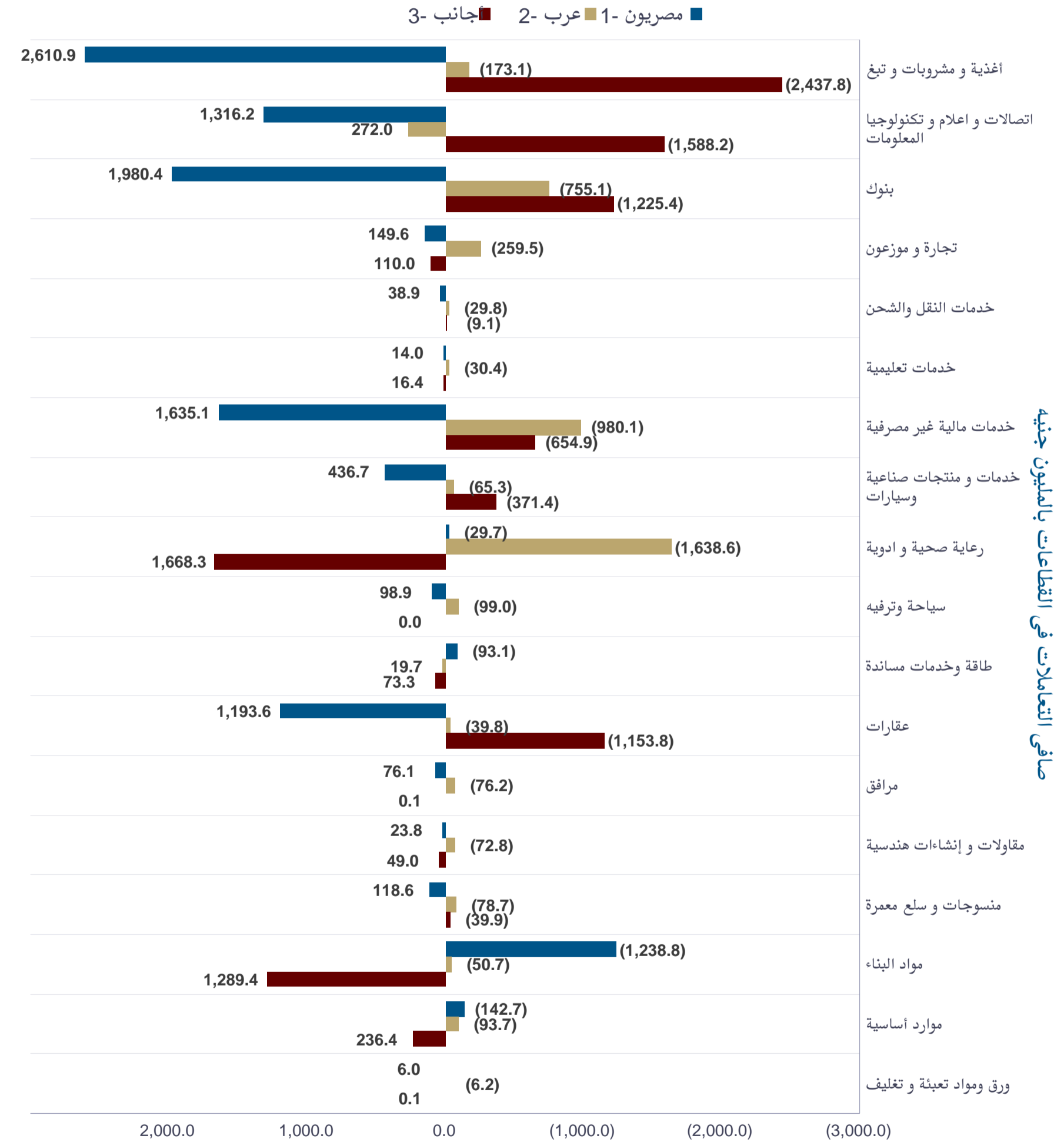
٤. تداولات المستثمرين (يتبع)

إجمالي التداول حسب قطاعات الأسهم المقيدة (بدون الصفقات)



نسبة إجمالي التداول شراء + بيع في القطاعات

صافي التداول حسب قطاعات الأسهم المقيدة (بدون الصفقات)



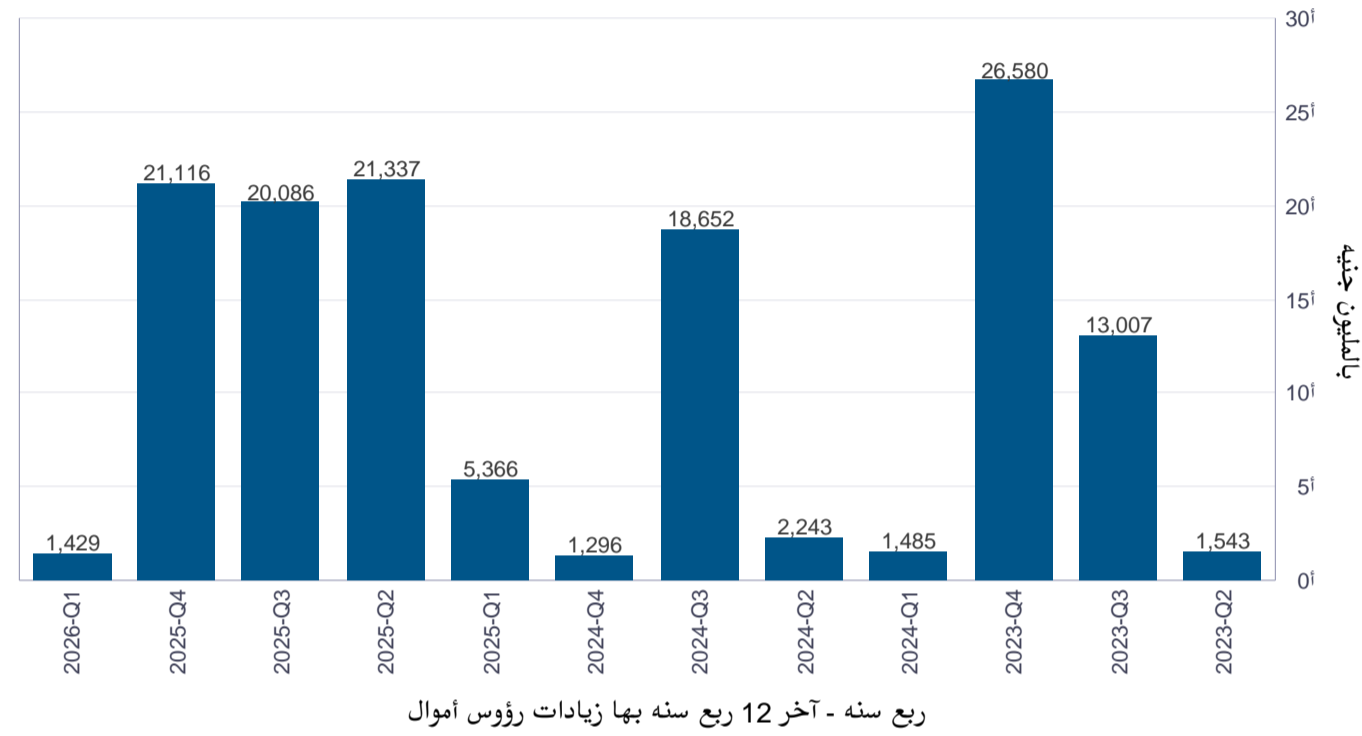
صافي التعاملات في القطاعات بالمليون جنيه

القيم الموجبة تشير إلى صافي شراء أما العكس فيكون صافي بيع

أحداث جوهرية

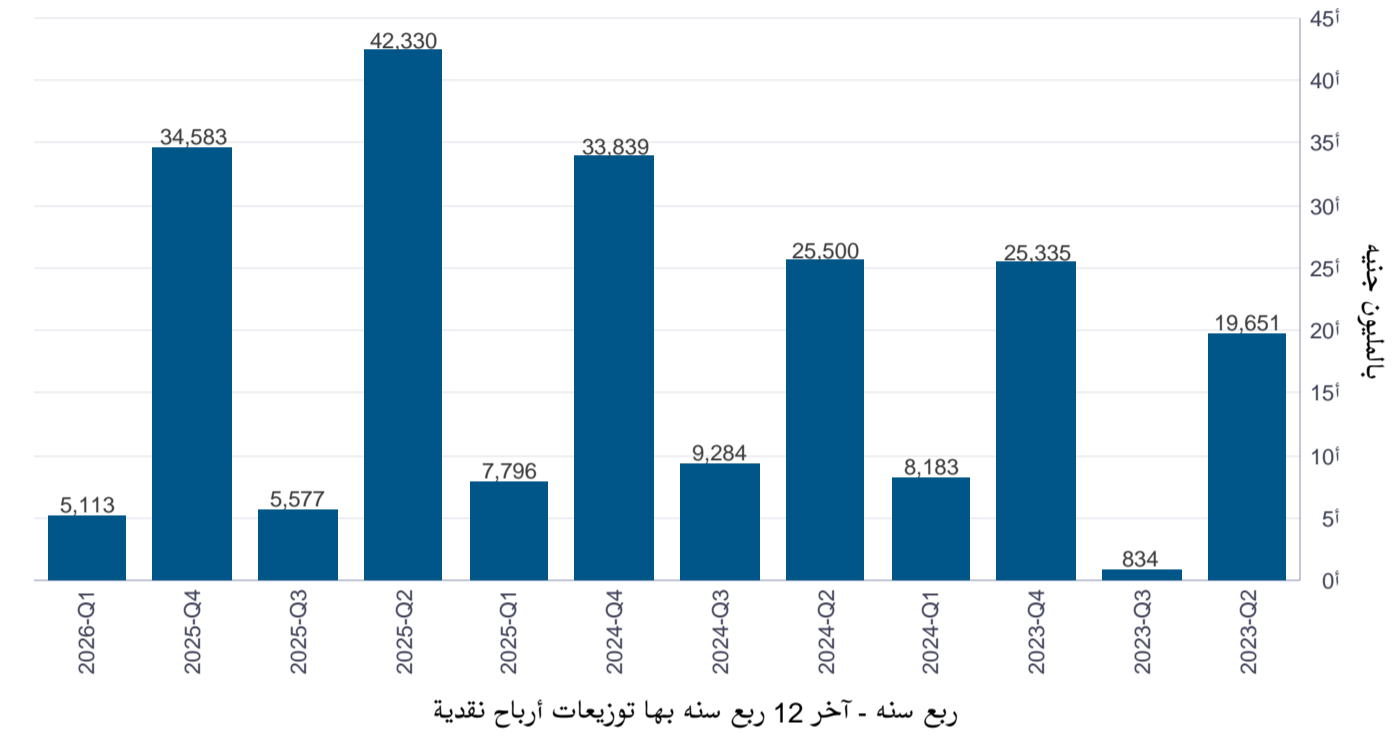
زيادات رؤوس الأموال الربع سنويه بالمليون جنيه

تشمل كل أنواع زيادات رؤوس الأموال



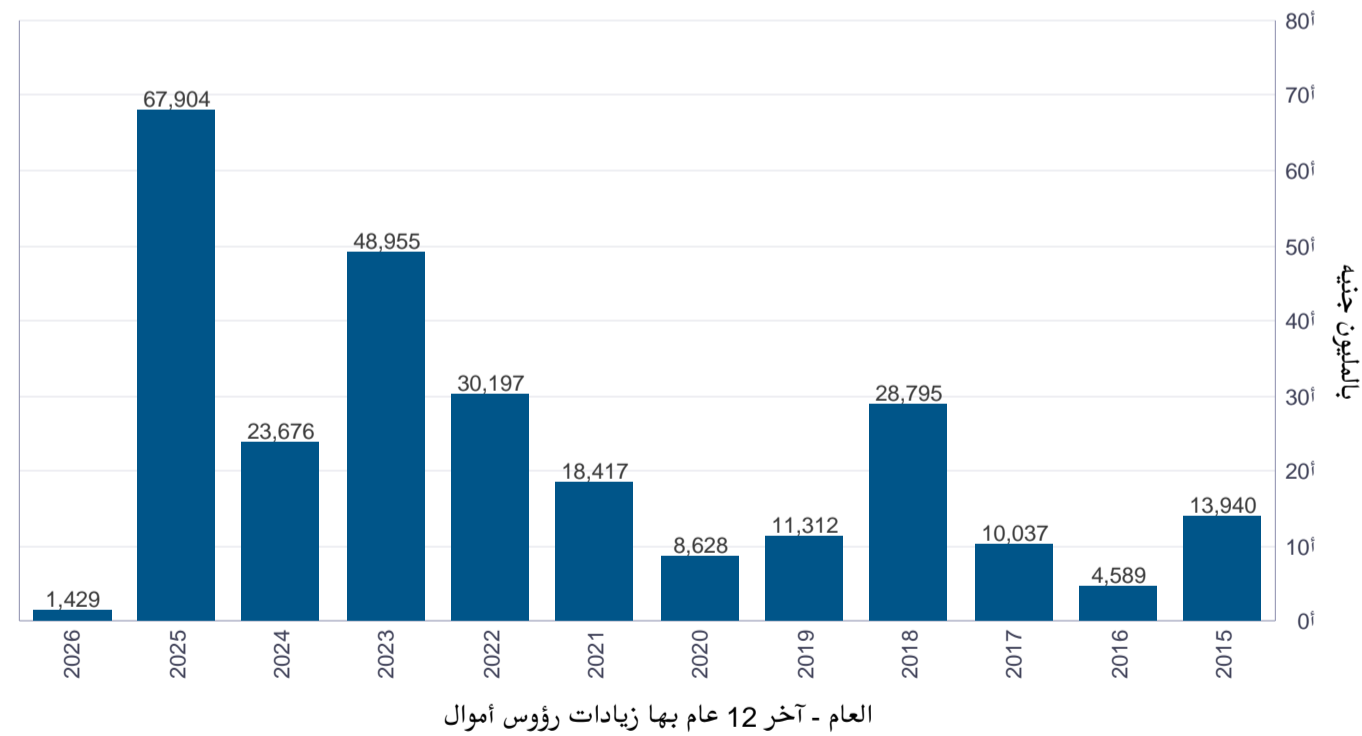
توزيعات الأرباح النقدية الربع سنويه بالمليون جنيه

آخر 12 ربع سنه بها توزيعات أرباح نقدية



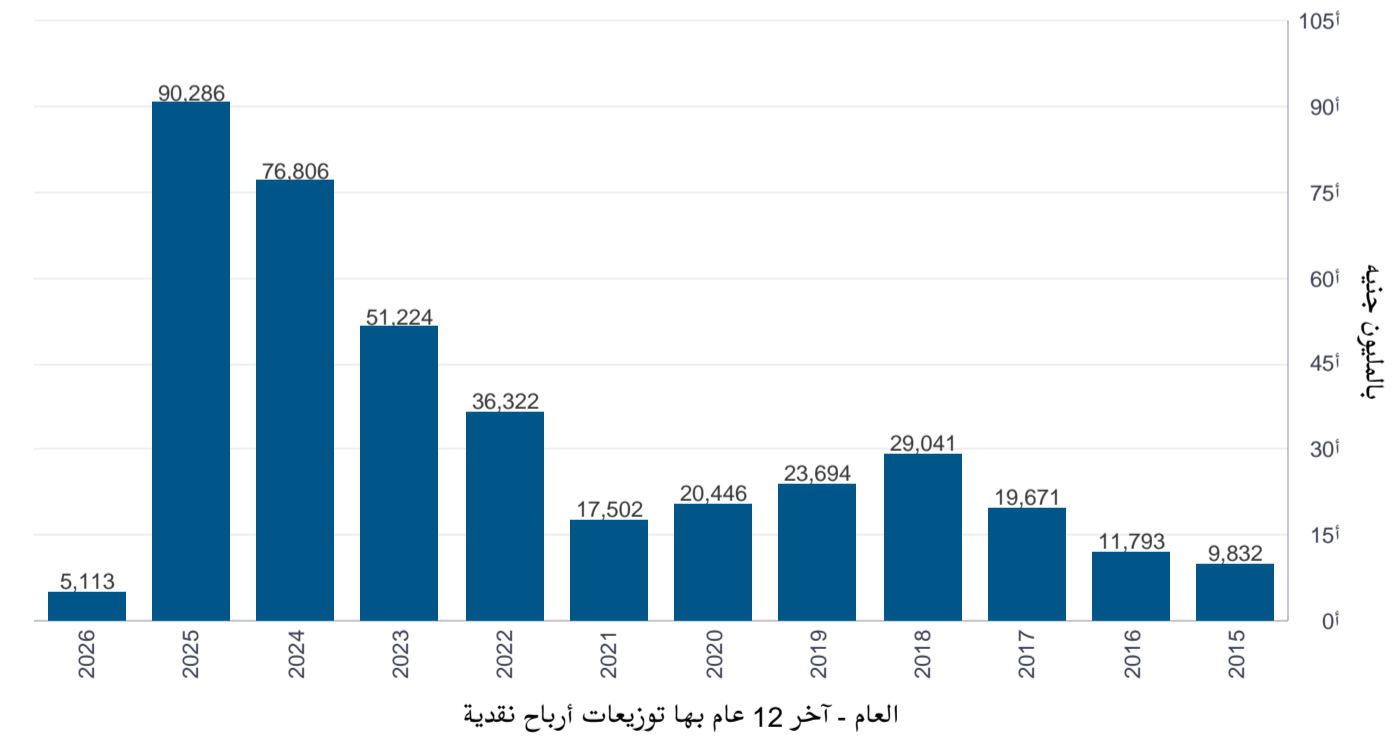
زيادات رؤوس الأموال السنويه بالمليون جنيه

تشمل كل أنواع زيادات رؤوس الأموال



توزيعات الأرباح النقدية السنويه بالمليون جنيه

آخر 12 عام بها توزيعات أرباح نقدية



٥. أحداث جوهريّة (يتبع)

- قيد شركات

الكود	اسم الشركة	الأسهم المقيدة	القيمة الاسمية	العملة	تاريخ القيد
EGS540S	جورميه ايجيبت دوت كوم للاغذية	400,000,000	0.25	EGP	20/01/2026
EGS632D	مصر لتأمينات الحياة	500,000,000	10	EGP	03/03/2026

- شطب شركات

اسم الشركة	الاسهم المقيدة	رأس المال	العملة	تاريخ الشطب
اكرو مصر للشدات والسقالات المعدنية	55,054,690	1,000,000,000	EGP	10/02/2026

- حقوق الاكتتاب لقدامى المساهمين

التاريخ	كود الورقة المالية	الورقة المالية	العملة	اسهم الزيادة	سعر السهم
05/01/2026	EGS071L1C018	اطلس للاستثمار والصناعات الغذائية	EGP	500,000,000	0.1
26/03/2026	EGS7D231C010	توسع للتخصيم	EGP	40,000,000	1

- زيادة رؤوس الأموال

التاريخ	كود الورقة المالية	الورقة المالية	العملة	الاسهم قبل الزيادة	الاسهم بعد الزيادة	زيادة رأس المال
05/01/2026	EGS651B1C018	الخليجية الكندية للاستثمار العقاري العربي	EGP	60,000,000	210,000,000	75,000,000
05/01/2026	EGS7D5P1C019	اكت فاينانشال للاستشارات	EGP	1,125,685,992	1,142,571,282	4,221,323
12/01/2026	EGS380S1C017	سیدی کریر للبتروكيماويات - سيدبك	EGP	907,200,000	1,134,000,000	453,600,000
12/01/2026	EGS63041C015	المهندس للتأمين	EGP	200,000,000	260,000,000	150,000,000
12/01/2026	EGS681D1C010	EAC المصرية العربية (ثمار) لتداول الاوراق المالية والسندات	EGP	90,000,000	100,000,000	8,000,000
02/02/2026	EGS370O1C013	الوطنية للطباعة	EGP	211,710,380	215,338,669	3,628,289
04/02/2026	EGS65071C010	القاهرة للاسكان والتعمير	EGP	1,061,008,318	1,856,764,556	397,878,119
18/02/2026	EGS01041C010	الاسماعيلية الوطنية للصناعات الغذائية (فوديكو)	EGP	14,547,500	20,366,500	29,095,000
04/03/2026	EGS67001C015	الدولية للتاجير التمويلي (إنكوليس)	EGP	20,000,000	50,777,999	307,779,990

- الكوبونات المدفوعة

- زيادة أسهم مجانية

التاريخ	كود الورقة المالية	الورقة المالية	العملة	Ratio1	Ratio2
12/01/2026	EGS380S1C017	سیدی کریر للبتروكيماويات - سيدبك	EGP	1	0.25
12/01/2026	EGS63041C015	المهندس للتأمين	EGP	1	0.3
12/01/2026	EGS681D1C010	EAC المصرية العربية (ثمار) لتداول الاوراق المالية والسندات	EGP	1	0.1111
04/02/2026	EGS65071C010	القاهرة للاسكان والتعمير	EGP	1	0.75
18/02/2026	EGS01041C010	الاسماعيلية الوطنية للصناعات الغذائية (فوديكو)	EGP	1	0.4
04/03/2026	EGS67001C015	الدولية للتاجير التمويلي (إنكوليس)	EGP	1	1.6011

عملية الكوبون	القيمة	تاريخ الصرف	تاريخ نهاية الحق	رقم الكوبون	عملة الورقة	الورقة المالية	كود الورقة المالية
EGP	1	14/01/2026	11/01/2026	24	EGP	جلاكسو سميثكلين	EGS38171C012
EGP	1.4	21/01/2026	18/01/2026	25	EGP	القاهرة للخدمات التعليمية	EGS72201C014
EGP	0.5	29/01/2026	26/01/2026	23	EGP	مصر للزيوت و الصابون	EGS38421C011
EGP	2	12/03/2026	09/03/2026	42	EGP	بنك قطر الوطني	EGS60081C014
EGP	1.75	26/03/2026	18/03/2026	10	EGP	عبور لاند للصناعات الغذائية	EGS30AL1C012

ملحق (أ)

- تداول الأوراق المالية المقيدة شامل الصفقات

الأوراق المالية المقيدة حسب أنواعها

عدد العمليات	حجم التداول	قيمة التداول بالجنيه	الأوراق المالية المقيدة
8,911,875	98,941,890,690	393,507,046,741	أسهم
28,986	771,701,764	5,665,227,713,839	سندات/أذون
22,395	4,018,040	221,275,615	صناديق المؤشرات
8,963,256	99,717,610,494	6,058,956,036,194	الإجمالي

الأسهم المقيدة حسب المؤشرات

عدد العمليات	حجم التداول	قيم التداول	المؤشرات
3,901,033	22,236,083,307	236,138,634,393	EGX 30
2,779,274	46,413,658,270	98,607,718,833	EGX 70 EWI
6,680,307	68,649,741,577	334,746,353,226	EGX100 EWI
76,495	541,465,200	1,083,501,996	TAMAYUZ

السندات المقيدة حسب أنواعها

عدد العمليات	حجم التداول	قيم التداول	انواع السندات
28,986	771,701,764	5,665,227,713,839	خزانة
28,986	771,701,764	5,665,227,713,839	الاجمالي

الأسهم المقيدة حسب القطاعات

عدد العمليات	حجم التداول	قيم التداول بالجنيه	القطاعات
1,608,147	31,084,707,629	76,754,607,091	عقارات
975,627	17,128,501,373	62,907,724,912	خدمات مالية غير مصرفية
645,387	720,407,394	48,893,046,167	بنوك
1,023,376	1,721,468,645	42,063,652,134	موارد أساسية
733,421	6,702,201,481	35,287,051,494	اتصالات و إعلام و تكنولوجيا المعلومات
909,663	7,306,658,542	26,363,824,558	إغذية و مشروبات و تبيع
764,870	12,130,894,673	25,289,819,347	رعاية صحية و أدوية
445,098	9,760,538,110	16,583,238,453	مقاولات و إنشاءات هندسية
386,286	2,903,457,123	13,121,268,247	خدمات و منتجات صناعية و سيارات
380,272	1,068,004,649	11,357,700,088	مواد البناء
166,778	882,800,766	7,541,487,560	طاقة و خدمات مساندة
256,539	1,072,648,528	7,027,385,384	تجارة و موزعون
166,832	383,339,481	6,761,112,068	خدمات النقل والشحن
198,520	1,438,745,973	5,766,956,076	منسوجات و سلع معمرة
90,198	442,260,727	3,685,858,480	سياحة و ترفيه
62,292	98,596,569	1,596,297,221	مرافق
48,630	935,062,009	1,430,761,847	خدمات تعليمية
49,939	3,161,597,018	1,075,255,614	ورق و مواد تعبئة و تغليف
8,911,875	98,941,890,690	393,507,046,741	الإجمالي

ملحق (٢)

قطاعات الأسهم المقيدة الرئيسية من حيث قيم التداول (بدون الصفقات)

#	القطاعات	قيمة التداول بالجنيه	النسبة من الإجمالي	حجم التداول (أسهم)	عدد العمليات	صافي مشتريات غير المصريين بالجنيه	رأس المال السوقي بالجنيه	رأس المال المدفوع بالجنيه	P/E	.Avg %DY
1	عقارات	75,815,716,652	19.5%	30,815,578,654	1,557,552	-1,188,373,588	363,721,748,461	57,044,305,896	12.91	4.51
2	خدمات مالية غير مصرفية	62,491,124,884	16.1%	17,035,273,668	961,252	-1,635,029,897	231,990,484,248	95,000,511,030	11.61	3.68
3	بنوك	48,893,046,167	12.6%	720,407,394	645,387	-1,980,410,714	812,410,637,783	194,415,064,656	4.27	4.88
4	موارد أساسية	42,048,895,081	10.8%	1,709,634,763	1,019,746	142,146,948	494,271,967,428	50,000,085,461	13.87	6.26
5	اتصالات و اعلام و تكنولوجيا المعلومات	35,052,394,352	9.0%	6,663,945,186	725,041	-1,316,220,642	285,321,293,268	33,374,284,146	11.12	0.77
6	أغذية و مشروبات و تبغ	26,325,309,427	6.8%	7,295,638,273	906,892	-2,610,920,120	242,125,764,072	9,620,429,655	17.17	4.74
7	رعاية صحية و ادوية	25,056,733,953	6.5%	12,108,574,846	750,220	50,386,105	94,190,749,956	10,136,957,062	16.42	4.30
8	مقاولات و إنشاءات هندسية	15,532,582,956	4.0%	9,244,140,186	393,261	-22,665,419	67,182,281,939	3,450,548,341	24.30	3.91
9	خدمات و منتجات صناعية وسيارات	12,590,258,575	3.2%	2,714,160,041	367,898	-435,398,993	205,599,174,931	6,150,205,046	10.31	9.69
10	مواد البناء	11,357,700,071	2.9%	1,068,004,646	380,271	1,238,771,803	74,246,722,574	8,552,829,907	16.75	2.65
11	طاقة وخدمات مساندة	7,541,487,560	1.9%	882,800,766	166,778	93,054,015	22,471,208,076	11,994,822,146	6.52	9.66
12	خدمات النقل والشحن	6,761,112,068	1.7%	383,339,481	166,832	-38,879,757	109,891,826,853	4,114,703,217	7.51	7.61
13	منسوجات و سلع معمرة	5,766,956,076	1.5%	1,438,745,973	198,520	-118,601,043	34,943,508,089	7,010,811,184	8.10	6.88
14	تجارة و موزعون	5,560,555,910	1.4%	542,324,121	211,225	-150,367,476	33,571,095,743	2,723,839,990	14.42	10.76
15	سياحة و ترفيه	3,556,059,622	0.9%	343,698,646	81,683	-99,658,398	79,186,691,951	42,019,142,955	16.81	5.98
16	مرافق	1,596,297,221	0.4%	98,596,569	62,292	-76,146,171	23,955,856,675	2,118,400,330	16.68	1.17
17	خدمات تعليمية	1,430,761,847	0.4%	935,062,009	48,630	-13,975,329	49,569,994,558	2,024,653,321	27.36	1.67
18	ورق و مواد تعبئة و تغليف	1,075,255,614	0.3%	3,161,597,018	49,939	-6,045,997	6,564,392,578	748,710,923	23.01	49.11
	الإجمالي/المتوسط	388,452,248,036	100.0%	97,161,522,240	8,693,419	-8,168,334,672	3,231,215,399,182	540,500,305,266	14.40	7.68

ملحق (٣)

ترتيب المتعاملين الرئيسيين / غير الرئيسيين حسب قيم التداول

#	المتعاملون	قيم التداول بالجنيه	النسبة من الإجمالي	حجم التداول	عدد العمليات
1	البنك الاهلي المصري	1,851,284,663,355	16.3%	307,425,205	5,967
2	سيتي بنك	1,287,890,287,923	11.4%	175,382,170	3,650
3	بنك كريدى أجريكول	743,240,731,375	6.6%	85,672,544	2,779
4	أبو ظبي الأول مصر ش.م.م	717,211,873,849	6.3%	177,476,510	2,040
5	بنك اتش اس بي سي مصر	692,610,890,137	6.1%	119,500,604	2,641
6	بنك مصر	673,044,126,364	5.9%	53,767,228	15,304
7	التجاري وفا بنك ايجيبت ش.م.م	583,982,435,266	5.2%	63,396,370	1,362
8	بنك قناة السويس	581,275,653,261	5.1%	34,512,866	793
9	البنك العربي المحدود	533,146,129,912	4.7%	50,938,476	2,203
10	البنك الأهلي الكويتي - مصر	531,403,736,624	4.7%	36,687,133	2,950
11	البنك العربي الافريقي	394,906,362,769	3.5%	73,166,547	2,845
12	بنك قطر الوطني	348,863,239,712	3.1%	25,368,980	2,123
13	البنك العقاري المصري العربي	324,045,058,328	2.9%	38,014,321	1,005
14	بنك القاهرة	304,362,505,791	2.7%	29,204,705	1,960
15	البنك المصرى الخليجى	217,648,041,868	1.9%	28,935,799	1,460
16	بنك بيت التمويل الكويتي (مصر)	198,461,942,903	1.8%	17,733,016	1,139
17	مصرف أبوظبي الإسلامي	188,491,867,094	1.7%	29,492,930	900
18	بنك الاسكندرية	135,999,975,890	1.2%	21,215,890	1,053
19	بنك أبو ظبي التجاري مصر	130,709,898,605	1.2%	56,412,875	279
20	الإمارات دبي الوطني	124,610,485,757	1.1%	14,190,011	928
21	CIB البنك التجاري الدولي- مصر سي أي بي	114,849,580,618	1.0%	9,462,168	1,141
22	بنك المشرق	96,169,054,663	0.8%	22,891,840	490
23	المصرف العربي الدولي	92,024,894,750	0.8%	4,267,400	107
24	البنك المصري لتنمية الصادرات	83,534,965,043	0.7%	15,296,310	369
25	بنك التعمير والإسكان	83,381,534,609	0.7%	6,259,912	491

أعلى 20 شركة وساطة من حيث قيمة التداول (السوق الرئيسي - خارج المقصورة - سوق الشركات الصغيرة والمتوسطة)

#	شركة وساطة	قيمة التداول بالجنيه	النسبة من الإجمالي	حجم التداول(أسهم)	عدد العمليات
1	ثاندر لتداول الأوراق المالية	97,345,754,436	14.1%	32,257,567,291	6,002,943
2	إي إف جي هيرميس الدولية للمسررة في الأوراق المالية	72,881,228,096	10.5%	2,238,932,803	642,698
3	هيرميس للوساطة في الأوراق المالية	64,498,809,950	9.3%	12,750,759,089	844,734
4	مباشر لتداول الأوراق المالية والسندات	55,153,233,304	8.0%	14,690,309,024	1,105,057
5	التجاري الدولي للمسررة في الأوراق المالية	47,985,062,427	6.9%	8,347,993,520	604,450
6	كايرو كابيتال سيكيوريتيز لتداول الاوراق المالية	47,575,250,332	6.9%	9,317,172,245	512,781
7	بلتون لتداول الاوراق المالية	45,630,779,313	6.6%	8,778,407,894	491,583
8	أسباير لتداول الأوراق المالية والسندات شركة مساهمة مصرية	36,047,428,979	5.2%	11,132,968,147	680,087
9	أسطول لتداول الاوراق المالية والوساطة في السندات	35,655,566,645	5.2%	13,427,082,991	828,101
10	الأهلي فاروس لتداول الأوراق المالية	27,422,051,308	4.0%	3,651,277,044	323,826
11	تايفون للوساطة في الاوراق المالية	26,066,722,513	3.8%	9,427,222,701	624,433
12	عربية اون لاين للوساطة والسمررة في الأوراق المالية والسندات	25,399,440,119	3.7%	6,943,982,373	442,093
13	شركة العربي الافريقي الدولي لتداول الأوراق المالية والسندات	21,299,944,805	3.1%	7,467,916,919	193,017
14	اتش سي لتداول الأوراق المالية والسندات	19,942,237,615	2.9%	1,932,154,784	155,380
15	ارقام لتداول الاوراق المالية شركة مساهمة مصرية	18,280,276,258	2.6%	1,077,469,035	454,297
16	نعيم للوساطة في الأوراق المالية والسندات	13,002,615,312	1.9%	2,241,986,314	256,819
17	ميراج لتداول الاوراق المالية	11,830,488,480	1.7%	5,162,106,112	389,747
18	سيجما لتداول الأوراق المالية	10,339,526,459	1.5%	3,206,447,511	203,483
19	حلوان لتداول الأوراق المالية	7,734,144,030	1.1%	2,812,781,189	258,536
20	برايم لتداول الأوراق المالية	7,048,503,940	1.0%	1,622,456,539	102,572

#	المتعاملون	قيم التداول بالجنيه	النسبة من الإجمالي	حجم التداول	عدد العمليات
26	بنك الكويت الوطني - مصر	73,305,139,336	0.6%	9,629,106	428
27	بنك المصرف المتحد	51,497,663,417	0.5%	10,594,567	327
28	بنك البركة - مصر	42,833,647,679	0.4%	1,939,737	172
29	بنك الشركة المصرفية العربية الدولية	36,865,429,237	0.3%	4,849,925	348
30	ميد بنك ش.م.م	34,039,684,528	0.3%	6,845,453	196
31	بنك/ تكست التجاري	29,982,151,280	0.3%	6,221,546	262
32	بنك المؤسسة العربية المصرفية	15,913,215,679	0.1%	1,373,959	152
33	فيصل الاسلامي المصري	12,141,695,539	0.1%	5,027,097	81
34	أسطول لتداول الأوراق المالية والوساطة في السندات	626,927,741	0.0%	159,322	20
35	سيجما لتداول الأوراق المالية	99,913,086	0.0%	91,005	6
36	شركة العربي الأفريقي الدولي لتداول الأوراق المالية والسندات	23,689	0.0%	1	1

ملحق (٤)

أسهم سوق الشركات الصغيرة والمتوسطة المتداولة من حيث قيم التداول - بدون الصفقات

#	الورقة المالية	العملة	إغلاق	التغير %	قيمة التداول بالجنيه	%	حجم التداول بالورقة	الأسهم المقيدة	رأس المال السوقي بالجنيه	رأس المال المدفوع بالجنيه	Trailing P/E	DY %	صافي الربح بالجنيه	تاريخ صافي الربح	آخر كوبون	تاريخ الصرف
1	هيكو للاستثمارات التجارية والتنمية العقارية	EGP	6.850	32.75	491,541,567	24.8%	75,194,607	40,000,000	274,000,000	40,000,000	11.76		23,290,719	30/09/2025		
2	الدولية للصناعات الطبية ايكمي	EGP	10.450	19.29	233,085,394	11.7%	22,319,827	57,671,796	602,670,268	57,671,796			-16,301,741	31/12/2024		
3	المجموعة المتكاملة للأعمال الهندسية	EGP	0.439	-17.17	209,596,245	10.6%	428,900,525	500,000,000	219,500,000	500,000,000	133.73		1,641,422	31/12/2025		
4	انترناشيونال بزنيس كوربوريشن للتجارة والتوكيلات التجارية	EGP	10.340	-12.74	189,906,386	9.6%	17,009,452	24,340,000	251,675,600	24,340,000	149.68		1,681,435	31/12/2024		
5	فنتس برايم للاندية الصحية	EGP	1.220	-8.96	129,798,858	6.5%	98,562,081	164,300,000	200,446,000	164,300,000			-6,239,543	31/12/2024		
6	توسع للتخصيم	EGP	4.760	58.67	128,010,186	6.5%	30,544,179	75,000,000	357,000,000	75,000,000	27.15		13,149,644	31/12/2025		
7	يوتوبيا للاستثمار العقاري والسياحي	EGP	94.170	168.83	98,914,132	5.0%	960,704	3,000,000	282,510,000	15,000,000	24.36		11,595,603	31/12/2025	EGP 2.00	12/05/2025
8	فريتا للصناعة و التجارة	EGP	5.190	21.83	93,543,665	4.7%	19,399,912	25,694,760	133,355,804	5,138,952	90.69		1,470,398	31/12/2025	EGP 0.29	10/05/2020
9	اراب للتنمية والاستثمار العقاري	EGP	6.150	41.06	82,046,411	4.1%	17,232,761	70,270,336	432,162,566	35,135,168	34.01		12,708,196	31/12/2025	EGP 0.03	03/05/2018
10	الفتار للمقاولات العمومية والإنشاءات والتجارة والاستيراد	EGP	7.350	26.72	69,903,236	3.5%	10,140,100	16,000,000	117,600,000	16,000,000	17.17		6,847,548	31/12/2025		
11	نوفيدا للإستثمار والتكنولوجيا	EGP	2.500	-7.41	62,201,043	3.1%	24,569,303	29,924,028	74,810,070	29,924,028			-7,582,619	31/12/2024		
12	بي اي جى للتجارة والاستثمار	EGP	0.193	9.04	58,719,723	3.0%	320,407,671	328,061,299	63,315,831	32,806,130			-57,275,404	31/12/2024		
13	الاولي للاستثمار والتنمية العقارية	EGP	2.830	23.04	52,550,662	2.6%	22,109,733	13,750,000	38,912,500	6,875,000			-2,656,737	31/12/2024		
14	الاتحاد الصيدلي للخدمات الطبية والاستثمار	EGP	8.690	23.79	32,373,887	1.6%	3,760,392	13,661,400	118,717,566	13,661,400	21.14		5,616,536	31/12/2024	EGP 0.07	12/12/2017
15	ركاز القابضة للاستثمارات المالية	EGP	2.790	1.09	15,858,294	0.8%	5,956,790	20,000,000	55,800,000	20,000,000	57.59		968,901	31/12/2025		
16	بي اي دي- البدر للاستثمار والتنمية	EGP	1.300	14.04	14,757,052	0.7%	11,833,882	22,950,000	29,835,000	11,475,000			-524,212	31/12/2024		
17	المصرية الكويتية للاستثمار والتجارة	EGP	3.060	7.75	13,555,131	0.7%	4,620,269	20,000,000	61,200,000	20,000,000			-2,606,436	31/12/2024		
18	حق اكتتاب شركة توسع للتخصيم -1	EGP	3.440	-0.29	7,439,909	0.4%	2,393,684	40,000,000	137,600,000	138,000,000						
19	مصر انتركوننتال لصناعة الجرانيت والرخام (ايجي ستون	EGP	5.510	0.00	17	0.0%	3	8,650,000	47,661,500	8,650,000			-951,398	31/12/2024		

ملحق (٥)

أسهم السوق الرئيسي المتداولة من حيث قيم التداول - بدون الصفقات

#	الورقة المالية	العملة	إغلاق	تغير %	قيمة التداول بالجنيه	%	حجم التداول بالورقة	الأسهم المقيدة	رأس المال السوقى بالجنيه	رأس المال المدفوع بالجنيه	Trailing P/E	%DY	صافي الربح بالجنيه	تاريخ صافي الربح	آخر كوبون	تاريخ الصرف
1	البنك التجاري الدولي - مصر (سي اى بى)	EGP	121.000	17.48	35,162,113,844	9.7%	275,636,774	3,377,936,100	408,730,268,100	33,779,361,000	4.97	1.72	82,258,815,000	31/12/2025	EGP 2.50	10/04/2025
2	مجموعة طلعت مصطفى القابضة	EGP	74.510	-6.86	17,250,434,106	4.8%	206,248,563	2,060,653,786	153,539,313,595	20,606,537,860	8.44	0.28	18,201,981,482	31/12/2025	EGP 0.25	29/05/2025
3	فوري لتكنولوجيا البنوك والمدفوعات الالكترونية	EGP	17.100	6.08	13,400,203,944	3.7%	765,120,609	3,406,523,244	58,251,547,472	1,703,261,622	18.79		3,100,654,415	31/12/2025		
4	مجموعة اي اف جي القابضة	EGP	25.160	0.96	11,667,425,366	3.2%	420,087,727	1,435,893,008	36,127,068,081	7,179,465,040	5.78		6,254,632,000	31/12/2025	EGP 0.65	12/06/2019
5	مصر الجديدة للاسكان والتعمير	EGP	5.590	55.28	11,502,033,618	3.2%	2,580,004,088	4,005,255,600	22,389,378,804	1,001,313,900	8.75	7.98	2,559,832,567	31/12/2024	EGP 1.34	04/06/2025
6	ابوقير للاسمدة والصناعات الكيماوية	EGP	81.700	60.20	10,853,023,488	3.0%	154,607,650	1,261,875,720	103,095,246,324	1,892,813,580	11.02	7.34	9,352,763,248	30/06/2025	EGP 6.00	26/10/2025
7	اوراسكوم كونستراكتيون بي ال سي	EGP	481.010	11.86	8,622,333,093	2.4%	19,239,148	110,243,935	53,028,435,174	839,287,077	10.01	2.54	5,299,747,130	31/12/2020	EGP 12.23	13/08/2025
8	بلتون القابضة	EGP	2.810	-17.84	8,211,572,598	2.3%	2,669,477,383	10,718,106,944	30,117,880,513	21,436,213,888	20.88		1,442,701,000	31/12/2025	EGP 4.50	14/07/2010
9	المصرية للاتصالات	EGP	78.590	19.49	7,958,746,752	2.2%	94,107,470	1,707,071,600	134,158,757,044	17,070,716,000	5.94	1.61	22,578,063,000	31/12/2025	EGP 1.50	24/04/2025
10	الاسكندرية للزيوت المعدنية	EGP	8.280	19.48	7,003,872,839	1.9%	857,248,706	1,291,500,000	10,693,620,000	1,291,500,000	6.89	9.66	1,551,950,331	30/06/2025	EGP 0.80	15/10/2025
11	مصر للالومنيوم	EGP	302.000	28.24	6,870,078,114	1.9%	25,820,778	412,500,000	124,575,000,000	1,650,000,000	12.23	2.65	10,185,590,052	30/06/2025	EGP 8.00	16/10/2025
12	بالم هيلز للتعمير	EGP	8.390	-2.56	6,719,431,100	1.9%	758,055,918	2,859,914,173	23,994,679,911	5,719,828,346	5.42		4,423,812,106	31/12/2025	EGP 0.10	30/05/2022
13	اوراسكوم للاستثمار القابضة	EGP	1.370	16.10	6,641,239,221	1.8%	5,351,892,223	5,245,690,620	7,186,596,149	577,025,968				31/12/2024	EGP 0.10	22/06/2017
14	اوراسكوم للتنمية مصر	EGP	24.170	-4.84	6,344,662,522	1.7%	252,653,432	1,130,473,523	27,323,545,051	1,130,473,523	5.09	1.37	5,370,137,872	31/12/2025	EGP 0.38	25/09/2025
15	مصر لإنتاج الأسمدة - موبكو	EGP	40.750	33.61	6,303,093,080	1.7%	167,721,796	2,868,140,263	116,876,715,717	28,681,402,630	10.35	6.82	11,296,540,287	31/12/2025	EGP 3.50	07/05/2025
16	الشركة العربية لإدارة وتطوير الاصول	EGP	1.670	-2.91	6,228,647,646	1.7%	3,125,922,251	1,324,079,405	2,211,212,606	132,407,941				31/12/2024	EGP 0.14	28/11/2019
17	العاشر من رمضان للصناعات الدوائية والمستحضرات تشخيصية-راميدا	EGP	4.060	21.92	6,148,612,595	1.7%	1,476,559,617	2,000,000,000	8,120,000,000	500,000,000	20.21	1.96	401,807,134	31/12/2024	EGP 0.11	10/07/2025
18	مصرف أبو ظبي الاسلامي- مصر	EGP	38.100	27.42	5,776,142,705	1.6%	153,281,007	1,200,000,000	45,720,000,000	12,000,000,000	3.63		12,600,956,000	31/12/2025	EGP 0.80	09/04/2002
19	الشرقية - ايسترن كومباني	EGP	34.850	-6.06	5,675,881,598	1.6%	151,778,013	3,000,000,000	104,550,000,000	3,000,000,000	25.94	8.18	4,029,941,000	30/06/2022	EGP 2.85	11/12/2025
20	جى بى كوربوريشن	EGP	24.100	-10.74	5,428,578,137	1.5%	194,772,156	1,085,500,000	26,160,550,000	1,085,500,000	9.41	1.15	2,780,455,000	31/12/2025	EGP 0.35	30/04/2025
21	راية القابضة للاستثمارات المالية	EGP	5.080	46.82	5,347,848,824	1.5%	1,123,756,564	4,281,297,768	21,748,992,661	1,070,324,442	7.41	0.77	2,934,003,628	31/12/2025	EGP 0.04	10/07/2025
22	اي فاينانس للاستثمارات المالية والرقمية	EGP	18.000	-2.65	4,977,781,371	1.4%	239,088,780	3,466,666,667	62,400,000,006	1,733,333,334	25.40	0.77	2,456,651,275	31/12/2025	EGP 0.17	30/12/2025
23	الصناعات الكيماوية المصرية - كيما	EGP	11.350	-9.13	4,926,513,263	1.4%	397,848,737	1,986,578,999	22,547,671,639	9,932,894,995	22.85		986,964,000	30/06/2025	EGP 5.00	19/11/2009
24	ابن سينا فارما	EGP	9.700	-17.24	4,894,459,369	1.3%	431,556,641	1,008,000,000	9,777,600,000	252,000,000	10.27	1.28	951,983,367	31/12/2025	EGP 0.16	15/10/2025
25	سيدي كرير للبتروكيماويات - سيديك	EGP	17.550	-10.46	4,852,674,598	1.3%	282,246,383	1,134,000,000	19,901,700,000	2,268,000,000	17.48	5.08	1,138,395,309	31/12/2025	EGP 1.00	29/05/2025

#	الورقة المالية	العملة	إغلاق	تغير %	قيمة التداول بالجنيه	%	حجم التداول بالورقة	الأسهم المقيدة	رأس المال السوقي بالجنيه	رأس المال المدفوع بالجنيه	Trailing P/E	%DY	صافي الربح بالجنيه	تاريخ صافي الربح	آخر كوبون	تاريخ الصرف
26	الاسكندرية لتداول الحاويات والبضائع	EGP	32.830	34.11	3,882,424,717	1.1%	144,292,480	2,979,506,800	97,817,208,244	1,489,753,400	14.76	6.88	6,627,568,000	30/06/2025	USD 0.00	13/11/2025
27	المطورون العرب القابضة	EGP	0.222	5.21	3,586,593,777	1.0%	16,716,244,347	13,902,963,390	3,086,457,873	1,390,296,339	33.38		92,476,058	31/12/2024	EGP 0.02	24/04/2016
28	الكابلات الكهربائية المصرية	EGP	2.050	-34.08	3,567,733,647	1.0%	1,424,424,897	3,313,540,373	6,792,757,765	662,708,075	13.58		500,316,748	31/12/2025	EGP 0.05	18/09/2014
29	مفيس للأدوية والصناعات الكيماوية	EGP	152.090	-2.63	3,330,370,038	0.9%	22,129,803	22,750,000	3,460,047,500	227,500,000	6.85	8.67	505,279,620	30/06/2025	EGP 13.19	29/10/2025
30	زهراء المعادي للاستثمار والتعمير	EGP	5.230	-8.89	3,168,463,076	0.9%	580,256,655	1,000,000,000	5,230,000,000	1,000,000,000	7.34	3.58	712,267,001	31/12/2025	EGP 0.20	30/04/2025
31	الحديد والصلب للمناجم والمحاجر	EGP	7.030	0.00	2,797,640,036	0.8%	379,191,690	976,872,278	6,867,412,114	195,374,456	9.84	5.97	697,990,071	30/06/2025	EGP 0.42	16/10/2025
32	ماكرو جروب للمستحضرات الطبية-ماكرو كابيتال	EGP	1.360	19.30	2,649,677,856	0.7%	1,875,542,160	570,206,456	775,480,780	114,041,291	6.70		115,818,178	31/12/2025	EGP 0.11	20/04/2023
33	بنك التعمير والاسكان	EGP	164.900	83.92	2,458,019,205	0.7%	20,537,624	531,300,000	87,611,370,000	5,313,000,000	4.68	5.19	18,714,779,201	31/12/2025	EGP 5.00	15/04/2025
34	مدينة مصر للاسكان والتعمير	EGP	5.170	22.22	2,438,815,841	0.7%	476,608,694	2,135,000,000	11,037,950,000	2,135,000,000	3.75	4.84	2,946,567,089	31/12/2024	EGP 0.25	29/05/2025
35	جورميه ايجيبت دوت كوم للاغذية	EGP	10.800	56.52	2,432,593,552	0.7%	252,327,746	400,000,000	4,320,000,000	100,000,000						
36	جھينة للصناعات الغذائية	EGP	24.270	-4.00	2,302,582,202	0.6%	84,331,819	1,176,756,353	28,559,876,687	1,176,756,353	14.95	0.89	1,910,094,835	31/12/2025	EGP 0.30	10/09/2025
37	المنصورة للدواجن	EGP	1.530	-9.47	2,090,864,811	0.6%	1,310,439,628	1,000,000,000	1,530,000,000	200,000,000	10.02		152,691,009	31/12/2024	EGP 0.60	31/05/2017
38	القاهرة للدواجن	EGP	31.360	21.79	2,007,660,029	0.6%	68,306,058	479,001,600	15,021,490,176	479,001,600	5.20		2,890,068,750	31/12/2025	EGP 0.85	24/10/2024
39	العربية للاسمنت	EGP	51.850	2.07	2,004,482,221	0.6%	40,876,898	378,739,700	19,637,653,445	757,479,400	5.46	6.19	3,599,690,221	31/12/2025	EGP 2.94	24/12/2025
40	دايس للملابس الجاهزة	EGP	1.760	-0.56	1,994,945,548	0.5%	1,146,398,999	2,679,967,171	4,716,742,221	535,993,434	5.24		900,939,764	31/12/2024	EGP 0.17	05/06/2024
41	إعمار مصر للتنمية	EGP	9.200	-5.15	1,978,812,014	0.5%	209,465,099	5,446,929,384	50,111,750,333	5,446,929,384	9.04		5,544,893,244	31/12/2025		
42	(مجموعة عامر القابضة (عامر جروب	EGP	1.840	-18.58	1,964,022,168	0.5%	974,563,124	902,789,840	1,661,133,306	631,952,888	8.47		196,026,551	31/12/2025	EGP 0.02	19/03/2018
43	السادس من اكتوبر للتنمية والاستثمار- سوديك	EGP	19.720	9.98	1,962,341,066	0.5%	103,140,334	1,289,293,586	25,424,869,516	5,157,174,344	5.66		4,490,485,555	31/12/2025	EGP 0.55	09/06/2021
44	ايديتا للصناعات الغذائية	EGP	25.410	-7.60	1,867,340,344	0.5%	64,720,265	1,400,027,312	35,574,693,998	280,005,462	13.20	2.15	2,695,301,670	31/12/2025	EGP 1.14	30/04/2025
45	شارم دريمز للاستثمار السياحي	EGP	40.020	56.27	1,832,506,605	0.5%	56,467,694	52,985,460	2,120,478,109	529,854,600	45.41		46,694,000	31/12/2024	EGP 0.50	18/08/2010
46	جنوب الوادى للاسمنت	EGP	7.560	-12.09	1,807,489,386	0.5%	205,736,145	482,256,840	3,645,861,710	2,411,284,200			-382,406,287	31/12/2024	EGP 0.20	27/07/2014
47	البنك المصري لتنمية الصادرات	EGP	16.100	4.55	1,756,890,307	0.5%	107,390,659	1,360,000,000	21,896,000,000	13,600,000,000	3.62		6,053,155,000	31/12/2025	EGP 1.00	28/10/2019
48	المصرية للدواجن	EGP	8.370	23.82	1,750,562,119	0.5%	182,006,245	42,570,000	356,310,900	85,140,000			-10,776,159	31/12/2025	EGP 0.25	15/08/2004
49	مصر بنى سوف للاسمنت	EGP	252.030	-5.61	1,735,154,022	0.5%	6,542,720	55,022,327	13,867,277,074	550,223,270	37.57	2.65	369,102,348	31/12/2023	EGP 6.00	20/07/2025
50	مصر الوطنية للصلب - عتاقة	EGP	8.240	-18.17	1,718,728,093	0.5%	186,590,294	1,200,000,000	9,888,000,000	600,000,000	321.58		30,748,416	31/12/2025	EGP 5.00	30/04/2014
51	نهر الخير للتنمية والاستثمار الزراعي والخدمات البيئية	EGP	0.598	-5.38	1,606,151,412	0.4%	2,498,586,637	2,000,000,000	1,196,000,000	200,000,000	21.38		55,944,133	31/12/2025		
52	السويدى اليكترونك	EGP	78.000	-0.32	1,593,351,319	0.4%	19,913,315	2,140,777,876	166,980,674,328	2,140,777,876	8.70	1.29	19,186,550,057	31/12/2025	EGP 1.00	15/05/2025
53	يو للتمويل الاستهلاكي	EGP	10.400	10.64	1,578,824,659	0.4%	148,643,718	2,106,356,523	21,906,107,839	210,635,652	28.66		764,404,346	31/12/2025		
54	النساجون الشرقيون للسجاد	EGP	21.950	-5.59	1,559,076,792	0.4%	68,099,028	665,107,268	14,599,104,533	665,107,268	6.45	6.88	2,263,399,873	31/12/2025	EGP 1.60	30/04/2025
55	الصعيد العامة للمقاولات والاستثمار العقاري SCCD	EGP	1.310	-12.67	1,553,047,794	0.4%	1,094,715,385	725,231,685	950,053,507	725,231,685	10.31		92,127,205	31/12/2024	EGP 0.10	23/11/2014
56	المصرية الدولية للصناعات الدوائية - ايبيكو	EGP	77.760	0.34	1,534,435,981	0.4%	18,922,032	168,755,750	13,122,447,120	1,687,557,500	9.00	3.15	1,457,893,015	31/12/2025	EGP 3.00	24/04/2025
57	سبأ الدولية للأدوية والصناعات الكيماوية	EGP	3.100	-16.67	1,532,437,282	0.4%	416,754,151	250,000,000	775,000,000	100,000,000			-18,038,915	31/12/2024		

#	الورقة المالية	العملة	إغلاق	تغير %	قيمة التداول بالجنيه	%	حجم التداول بالورقة	الأسهم المقيدة	رأس المال السوقي بالجنيه	رأس المال المدفوع بالجنيه	Trailing P/E	%DY	صافي الربح بالجنيه	تاريخ صافي الربح	آخر كوبون	تاريخ الصرف
58	المصرية لخدمات النقل (إيجيترانس)	EGP	7.600	-5.59	1,458,037,903	0.4%	191,055,313	224,949,817	1,709,618,609	224,949,817	8.36	2.28	204,561,193	31/12/2024	EGP 0.25	07/08/2025
59	برايم القابضة للاستثمارات المالية	EGP	1.950	22.64	1,428,375,727	0.4%	739,538,158	350,000,000	682,500,000	350,000,000	6.29		108,448,274	31/12/2025	EGP 0.30	17/04/2019
60	المشروعات الصناعية والهندسية	EGP	0.403	-16.74	1,421,470,252	0.4%	2,994,407,481	1,458,000,000	587,574,000	1,458,000,000	22.29		26,357,293	31/12/2025	EGP 1.50	11/02/2002
61	القناة للتوكيلات الملاحية	EGP	27.550	-20.97	1,420,649,449	0.4%	47,991,688	300,000,000	8,265,000,000	300,000,000	8.06	10.53	1,024,880,038	30/06/2025	EGP 2.90	22/12/2025
62	كرستمارك للمقاولات والتطوير العقاري	EGP	0.626	6.10	1,416,702,810	0.4%	2,335,335,674	1,122,511,488	702,692,191	1,122,511,488	9.04		77,700,450	31/12/2025		
63	ام.ام جروب للصناعة والتجارة العالمية	EGP	7.100	-1.39	1,397,712,010	0.4%	180,950,315	1,888,275,148	13,406,753,551	1,170,730,592	10.38		1,291,226,239	31/12/2025		
64	اسمنت سيناء	EGP	57.060	-8.34	1,333,546,608	0.4%	21,763,596	260,812,477	14,881,959,938	2,608,124,770	6.48		2,298,246,400	31/12/2025	EGP 1.00	09/04/2015
65	بنك كريدي اجريكول مصر	EGP	24.000	6.86	1,302,955,375	0.4%	54,593,468	1,250,000,000	30,000,000,000	5,000,000,000	4.31	12.43	6,960,041,000	31/12/2025	EGP 3.20	17/04/2025
66	مصر للاسمنت - قنا	EGP	167.330	-2.13	1,274,421,969	0.4%	7,046,304	96,000,000	16,063,680,000	960,000,000	6.28	0.52	2,558,385,461	31/12/2025	EGP 1.00	26/06/2025
67	الدولية للأسمدة والكيماويات	EGP	14.710	3.52	1,223,416,964	0.3%	77,688,107	116,775,000	1,717,760,250	233,550,000	8.02		214,103,796	31/12/2025	EGP 0.20	30/09/2014
68	القاهرة للزيوت والصابون	EGP	1.290	-16.77	1,216,955,024	0.3%	832,024,846	624,000,000	804,960,000	312,000,000	6.02		133,755,442	31/12/2024	EGP 0.68	05/10/2005
69	النيل للادوية والصناعات الكيماوية - النيل	EGP	95.070	-5.14	1,216,102,464	0.3%	12,136,847	50,000,000	4,753,500,000	500,000,000	37.81	1.26	125,727,463	30/06/2025	EGP 2.00	02/11/2025
70	الخليجية الكندية للاستثمار العقاري العربي	EGP	1.440	-20.00	1,175,482,286	0.3%	776,256,943	210,000,000	302,400,000	105,000,000			-219,812	31/12/2025	EGP 0.24	28/04/2016
71	بي انفستمنتس القابضة	EGP	37.030	0.08	1,174,245,817	0.3%	28,332,702	218,362,786	8,085,973,966	1,091,813,930	4.88	3.68	1,655,571,043	31/12/2024	USD 0.03	24/06/2025
72	طاقة عربية	EGP	13.330	-8.01	1,167,815,710	0.3%	88,697,084	1,352,353,800	18,026,876,154	676,176,900	14.93		1,207,218,780	31/12/2025		
73	اطلس للاستثمار والصناعات الغذائية	EGP	1.670	-53.35	1,166,042,237	0.3%	546,677,988	651,285,400	1,087,646,618	65,128,540			-6,089,671	31/12/2024		
74	جى بى اى للنمو العمرانى	EGP	0.822	22.14	1,133,771,925	0.3%	1,561,224,005	1,636,363,630	1,345,090,904	163,636,363	75.99		17,701,144	31/12/2025	EGP 0.08	10/08/2011
75	او بي المالية القابضة	EGP	0.535	-4.46	1,117,754,231	0.3%	2,000,353,311	4,721,121,620	2,525,800,067	1,463,547,702			-5,245,000	31/12/2024		
76	راية لخدمات مراكز الاتصالات	EGP	8.510	1.43	1,113,222,640	0.3%	131,374,495	199,206,202	1,695,244,779	99,603,101	5.23		323,908,281	31/12/2025	EGP 0.85	12/06/2019
77	الزيوت المستخلصة ومنتجاتها	EGP	8.560	-0.81	1,086,436,876	0.3%	129,974,504	200,000,000	1,712,000,000	200,000,000	667.71		2,564,000	30/06/2025	EGP 0.05	09/04/2025
78	جو جرين للاستثمار الزراعى والتنمية	EGP	2.000	-18.70	1,023,379,493	0.3%	465,126,496	1,400,000,000	2,800,000,000	140,000,000	48.78		57,396,368	31/12/2024		
79	العبوات الطبية	EGP	1.470	-21.39	1,015,903,031	0.3%	633,794,325	655,000,000	962,850,000	131,000,000	26.32		36,577,567	31/12/2024		
80	بنيان للتنمية والتجارة	EGP	4.140	7.81	1,011,562,743	0.3%	255,033,952	1,704,403,226	7,056,229,356	1,704,403,226	3.53		2,001,363,173	31/12/2025		
81	مصر لصناعة الكيماويات	EGP	37.350	28.88	979,247,598	0.3%	28,519,898	109,687,500	4,096,828,125	438,750,000	7.19	10.71	569,747,000	30/06/2025	EGP 4.00	06/11/2025
82	ليسيكو مصر	EGP	23.600	-7.74	964,493,987	0.3%	37,029,603	80,000,000	1,888,000,000	400,000,000	2.05		919,390,055	31/12/2024	EGP 0.25	30/04/2015
83	الاستثمار العقاري العربي - اليكو	EGP	2.480	-15.65	928,559,591	0.3%	323,593,623	246,400,000	611,072,000	246,400,000	106.15		5,756,663	31/12/2024	EGP 14.50	18/04/2000
84	الاسكندرية للغزل والنسيج (سبينالكس)	EGP	14.710	47.25	920,017,167	0.3%	68,667,997	360,720,911	5,306,204,601	721,441,822			-13,611,758	30/06/2025	EGP 0.05	14/12/2023
85	يونيفرسال لصناعة مواد التعبئة والتغليف والورق - يونيباك	EGP	0.258	-14.00	918,246,526	0.3%	3,152,310,524	2,291,442,606	591,192,192	229,144,261	45.32		13,045,758	31/12/2025	EGP 0.01	20/06/2021
86	A.T.LEASEالتوفيق للتأجير التمويلي - أية.تي.ليس	EGP	4.670	13.35	894,857,436	0.2%	192,972,046	400,000,000	1,868,000,000	1,000,000,000	6.90	6.65	270,604,977	31/12/2025	EGP 0.47	22/04/2025
87	الدلتا للسكر	EGP	47.070	-0.25	859,574,143	0.2%	17,657,901	142,198,075	6,693,263,390	710,990,375	5.40		-526,127,247	31/12/2025	EGP 5.00	26/12/2024
88	العبور للاستثمار العقارى	EGP	34.200	-10.38	818,728,830	0.2%	21,894,703	40,000,000	1,368,000,000	200,000,000	139.38		9,815,069	31/12/2023	EGP 0.30	31/08/2020
89	المصرية لنظم التعليم الحديثة	EGP	0.830	-2.58	809,303,344	0.2%	907,943,284	1,005,000,000	834,150,000	100,500,000	168.56		4,948,625	30/06/2025		

#	الورقة المالية	العملة	إغلاق	تغير %	قيمة التداول بالجنيه	%	حجم التداول بالورقة	الأسهم المقيدة	رأس المال السوقي بالجنيه	رأس المال المدفوع بالجنيه	Trailing P/E	%DY	صافي الربح بالجنيه	تاريخ صافي الربح	آخر كوبون	تاريخ الصرف
90	بنك البركة مصر	EGP	19.500	26.71	797,372,120	0.2%	45,401,802	727,139,130	14,179,213,035	5,089,973,910	3.54	4.96	4,003,261,000	31/12/2025	EGP 0.85	16/04/2025
91	شركة مستشفى كليوباترا	EGP	12.080	-8.48	795,768,049	0.2%	62,829,302	1,449,450,084	17,509,357,015	724,725,042	18.09		967,866,317	31/12/2025		
92	اسيك للتعددين - اسكوم	EGP	39.820	-8.23	769,849,410	0.2%	17,791,035	50,000,000	1,991,000,000	500,000,000			-331,823,936	31/12/2024		
93	اكت فاينانشال للاستشارات	EGP	2.610	-7.12	759,698,353	0.2%	280,568,196	1,142,571,282	2,982,111,046	285,642,821	6.01	6.21	496,194,245	31/12/2025	EGP 0.18	20/08/2025
94	العامة لمنتجات الخزف والصيني	EGP	14.930	-7.27	757,968,729	0.2%	46,067,409	50,365,900	751,962,887	100,731,800			-99,221,678	30/06/2025	EGP 0.09	08/11/2017
95	العربية للخزف - سيراميك ريماس	EGP	1.030	-18.90	757,795,516	0.2%	640,484,998	1,078,125,000	1,110,468,750	269,531,250	29.56		37,567,318	31/12/2025	EGP 0.03	24/04/2024
96	شركة النصر للأعمال المدنية	EGP	4.660	-23.86	739,529,022	0.2%	146,467,468	210,000,000	978,600,000	210,000,000	14.36		68,149,596	31/12/2024	EGP 0.50	29/04/2020
97	لوتس للتنمية والاستثمار الزراعي	EGP	0.523	-12.69	735,179,221	0.2%	1,217,304,373	1,050,000,000	549,150,000	105,000,000	19.11		28,732,096	31/12/2024		
98	المصريه لمدينة الانتاج الاعلامي	EGP	28.630	0.46	734,632,501	0.2%	27,104,240	189,630,000	5,429,106,900	1,896,300,000	6.93	1.84	783,568,936	31/12/2025	EGP 0.50	31/07/2025
99	الاسماعيلية مصر للدواجن	EGP	12.810	-7.17	731,662,441	0.2%	52,404,405	89,856,499	1,151,061,752	359,425,996	25.22		45,641,409	31/12/2025	EGP 0.20	15/04/2019
100	الاسكندريه الوطنيه للاستثمارات الماليه	EGP	94.440	16.97	727,320,140	0.2%	7,460,837	5,225,000	493,449,000	26,125,000	152.86		3,228,198	31/12/2025		
101	المجموعه المصريه العقاريه	EGP	1.130	-18.71	699,118,345	0.2%	566,545,784	400,000,000	452,000,000	80,000,000	1,055.82		428,103	31/12/2024	EGP 0.50	20/07/2020
102	عبور لاند للصناعات الغذائية	EGP	20.810	-16.73	673,788,822	0.2%	29,410,047	400,000,000	8,324,000,000	400,000,000	9.75	8.41	854,180,006	31/12/2025	EGP 1.75	26/03/2026
103	رواد السياحة - الرواد	EGP	29.410	-19.05	667,193,252	0.2%	21,703,270	17,311,800	509,140,038	173,118,000			-13,704,661	31/12/2024	EGP 1.50	03/06/2020
104	القاهرة للاسكان والتعمير	EGP	1.050	-59.62	654,075,007	0.2%	377,213,527	1,856,764,556	1,949,602,784	928,382,278	3.26		598,717,448	31/12/2025	EGP 0.25	28/11/2013
105	الشمس للاسكان والتعمير	EGP	6.930	-17.20	646,603,420	0.2%	88,539,804	226,875,000	1,572,243,750	226,875,000	9.84	0.72	159,780,661	31/12/2024	EGP 0.05	28/12/2025
106	الصناعات الهندسية المعمارية للانشاء والتعمير - ايكون	EGP	31.170	-6.23	616,149,066	0.2%	18,118,442	145,500,000	4,535,235,000	582,000,000	4.28	3.94	1,059,539,297	31/12/2025	EGP 1.25	08/05/2025
107	جدوى للتنمية الصناعية	EGP	0.740	-26.00	615,660,108	0.2%	723,202,192	5,391,194,685	3,989,484,067	2,048,653,980	2.46		1,620,677,746	31/12/2024		
108	النصر للملابس والمنسوجات - كابو	EGP	5.850	-8.59	598,975,988	0.2%	92,347,425	564,693,841	3,303,458,970	564,693,841	21.42		154,203,977	30/06/2025	EGP 2.00	29/05/2000
109	المصريين للاسكان والتنمية والتعمير	EGP	2.040	-18.73	591,289,213	0.2%	266,907,171	672,000,000	1,370,880,000	336,000,000	18.48	4.78	74,193,866	31/12/2025	EGP 0.02	14/04/2025
110	أم بي للهندسة M.B	EGP	3.380	-16.34	585,250,370	0.2%	137,969,683	202,544,221	684,599,467	101,272,111	20.19		33,912,188	31/12/2025		
111	ارابيا للاستثمار والتنمية	EGP	0.449	3.22	559,439,912	0.2%	1,313,863,331	1,558,128,698	699,599,785	171,394,157						
112	الشرقية الوطنية للامن الغذائي	EGP	10.440	1.36	556,470,105	0.2%	54,858,611	163,927,120	1,711,399,133	81,963,560	2,140.34		799,592	31/12/2025	EGP 0.10	27/04/2015
113	الملتقي العربي للاستثمارات	EGP	5.390	11.59	539,095,951	0.1%	108,406,308	510,570,561	2,751,975,324	510,570,561	6.77	3.20	406,641,437	31/12/2025	EGP 0.14	08/05/2025
114	الخدمات الملاحية والبترولية - ماريديف	USD	0.409	-12.79	537,614,721	0.1%	25,552,060	470,255,740	10,497,680,041	10,266,679,746	8.78		1,195,784,674	31/12/2024	USD 0.06	31/05/2011
115	بريميم هيلتكير جروب	EGP	0.084	-12.50	537,399,616	0.1%	6,311,225,674	23,630,397,700	1,984,953,407	2,363,039,770	235.92		8,413,824	31/12/2023		
116	التعمير والاستشارات الهندسية	EGP	76.410	-13.97	514,189,674	0.1%	6,353,009	23,522,400	1,797,346,584	329,313,600	34.43		52,207,698	31/12/2024	EGP 1.00	26/04/2018
117	الحديد والصلب المصرية	EGP	30.630	-12.51	494,416,536	0.1%	14,924,927	976,872,278	29,921,597,875	1,758,370,100			-646,923,187	30/06/2021	EGP 0.40	20/11/2008
118	الالومنيوم العربية	EGP	20.300	-4.25	493,837,368	0.1%	23,514,147	42,390,300	860,523,090	42,390,300	428.09		2,010,150	31/12/2025	EGP 0.08	02/06/2024
119	المصرية للمنتجات السياحية	EGP	7.260	-10.92	476,596,183	0.1%	62,032,322	1,050,000,000	7,623,000,000	1,050,000,000	21.71		351,057,304	31/12/2024	EGP 0.20	05/06/2008
120	اودن للاستثمارات المالية	EGP	1.770	-21.33	463,459,706	0.1%	241,865,453	600,000,000	1,062,000,000	150,000,000	9.15		116,085,888	30/06/2025	EGP 0.10	06/10/2024
121	البنك المصري الخليجي	USD	0.380	22.58	461,305,198	0.1%	25,625,480	510,106,066	10,579,862,003	27,841,742,114	2.53	3.36	4,188,531,419	31/12/2025	EGP 0.59	19/06/2025

#	الورقة المالية	العملة	إغلاق	تغير %	قيمة التداول بالجنيه	%	حجم التداول بالورقة	الأسهم المقيدة	رأس المال السوقي بالجنيه	رأس المال المدفوع بالجنيه	Trailing P/E	%DY	صافي الربح بالجنيه	تاريخ صافي الربح	آخر كوبون	تاريخ الصرف
122	غاز مصر	EGP	41.110	-7.12	428,481,510	0.1%	9,899,485	144,222,343	5,928,980,521	1,442,223,430	18.42	1.17	321,852,599	31/12/2025	EGP 0.50	30/04/2025
123	ارابيا انفستمنتس هولدنج	EGP	0.307	-10.76	422,438,880	0.1%	1,345,688,543	1,558,128,698	478,345,510	296,044,453			-21,915,693	31/12/2024	EGP 0.20	30/01/2014
124	العربية للصناعات الهندسية	EGP	1.860	-20.17	416,987,632	0.1%	210,163,767	222,114,680	413,133,305	83,293,005	9.94		41,555,654	31/12/2024	EGP 0.04	22/04/2024
125	العربية لاستصلاح الاراضي	EGP	334.570	-9.78	406,044,323	0.1%	1,163,361	5,200,000	1,739,764,000	26,000,000	340.58		5,108,199	30/06/2025	EGP 1.92	20/06/2010
126	فيركيم مصر للاسمدة والكيماويات	EGP	77.560	-6.01	405,701,349	0.1%	5,105,848	400,000,000	31,024,000,000	800,000,000	14.20	7.95	2,184,285,878	31/12/2025	EGP 6.04	16/10/2025
127	اية كابيتال القايزة	EGP	7.410	-10.40	402,342,192	0.1%	50,141,521	731,259,771	5,418,634,903	219,377,931	7.55		717,939,801	31/12/2025		
128	الدولي للمحاصيل الزراعيه	EGP	19.060	1.11	401,849,091	0.1%	20,940,229	497,288,366	9,478,316,256	994,576,732	20.21		468,995,121	30/06/2025	EGP 1.00	26/10/2023
129	تنمية للاستثمار العقاري	EGP	4.240	-10.36	391,675,727	0.1%	81,913,091	145,500,000	616,920,000	145,500,000	16.52		37,332,561	31/12/2025		
130	بنك قطر الوطني	EGP	41.000	-11.56	387,746,191	0.1%	8,962,516	2,154,822,966	88,347,741,606	10,774,114,830	2.94	4.88	30,065,417,445	31/12/2025	EGP 2.00	12/03/2026
131	دلتا للطباعة والتغليف	EGP	103.210	-13.93	382,697,362	0.1%	3,714,031	5,600,000	577,976,000	28,000,000	7.86	9.69	73,492,218	31/12/2025	EGP 9.00	22/04/2025
132	بايونيرز بروبرتيز للتنمية العمرانية بي ار اي جروب	EGP	4.080	-6.21	381,295,799	0.1%	94,248,982	1,047,150,160	4,272,372,653	4,712,175,720	3.37		1,265,926,150	31/12/2024		
133	العربية لمنتجات الألبان" آراب ديرى - باندا"	EGP	3.420	-10.94	380,049,239	0.1%	104,139,204	500,000,000	1,710,000,000	500,000,000	17.61		97,085,359	31/12/2024	EGP 0.50	29/04/2013
134	الاسماعيلية الوطنية للصناعات الغذائية (فوديكو)	EGP	85.380	-32.77	371,991,868	0.1%	3,157,903	20,366,500	1,738,891,770	101,832,500	24.23	0.21	71,762,139	31/12/2025	EGP 0.25	30/04/2025
135	الاهلي للتنمية والاستثمار	EGP	32.790	-2.99	364,447,504	0.1%	11,043,316	18,000,000	590,220,000	180,000,000	18.18		32,468,709	31/12/2024	EGP 1.70	04/04/1999
136	مستشفى النزهه الدولي	EGP	12.330	19.71	362,583,159	0.1%	28,033,817	242,000,000	2,983,860,000	242,000,000	17.13	0.96	174,192,974	31/12/2025	EGP 0.10	30/04/2025
137	الاسماعيلية الجديدة للتطوير والتنمية العمرانية- شركة منقسمة	EGP	32.320	-20.61	354,797,542	0.1%	9,857,698	36,838,250	1,190,612,240	147,353,000	906.15		1,313,930	31/12/2025		
138	العربية لحليج الأقطان	EGP	7.590	-15.29	354,461,936	0.1%	43,005,832	264,815,881	2,009,952,537	1,191,671,465	3.92		512,852,930	30/06/2025	EGP 0.25	24/01/2024
139	جراند انفستمنت القايزة للاستثمارات المالية	EGP	52.520	74.54	344,158,194	0.1%	8,236,099	7,800,000	409,656,000	39,000,000	36.02		11,374,441	31/03/2025	Piaster 0.20	27/06/2010
140	المالية و الصناعية المصرية	EGP	202.830	-9.22	337,352,135	0.1%	1,540,633	100,000,000	20,283,000,000	1,000,000,000	24.74	5.24	819,752,000	31/12/2025	EGP 15.00	30/04/2025
141	كونتكت المالية القايزة	EGP	4.030	-22.35	329,616,202	0.1%	74,158,509	1,196,974,000	4,823,805,220	191,515,840	10.24		470,857,742	31/12/2025	EGP 0.25	13/04/2023
142	كوبر للاستثمار التجارى و التطوير العقارى	EGP	0.306	-8.11	323,352,344	0.1%	1,022,720,606	525,547,440	160,817,517	78,832,116	40.07		4,013,856	31/12/2024	EGP 2.90	14/07/2014
143	مطاحن ومخابز جنوب القاهرة والجيزة	EGP	215.390	-18.30	310,432,328	0.1%	1,266,232	6,000,000	1,292,340,000	30,000,000	212.87		6,071,000	30/06/2025	EGP 2.30	04/12/2018
144	العربية الاسلامية للتنمية العمرانية	EGP	36.080	-17.66	306,548,499	0.1%	7,658,574	5,625,000	202,950,000	22,500,000	36.57		5,549,285	31/12/2025	EGP 0.20	13/06/2018
145	سبيد ميديكال	EGP	0.330	-11.53	289,863,090	0.1%	811,960,506	1,663,716,715	549,026,516	332,743,343			-79,999,474	31/12/2024		
146	العز للسيراميك و البورسلين - الجوهرة	EGP	25.010	-20.58	283,507,678	0.1%	9,959,811	53,342,513	1,334,096,250	266,712,565	17.84		74,762,106	31/12/2024	EGP 0.90	20/04/2023
147	العامه لاستصلاح الاراضي و التنمية و التعمير	EGP	162.800	-11.22	281,543,365	0.1%	1,671,672	6,510,000	1,059,828,000	65,100,000			-24,864,705	30/06/2025	EGP 0.83	20/10/2005
148	مرسيليا المصرية الخليجية للاستثمار العقارى	EGP	4.140	-1.90	272,154,566	0.1%	68,422,796	207,648,000	859,662,720	103,824,000			-15,962,137	31/12/2024	EGP 0.10	04/10/2023
149	العربية للمحاسب	EGP	7.030	-13.85	269,506,342	0.1%	35,158,599	74,942,787	526,847,793	74,942,787	197.21		2,671,473	31/12/2024	EGP 0.10	15/05/2024
150	الجيزةالعامه للمقاولات والاستثمارالعقارى	EGP	0.551	-14.97	267,730,994	0.1%	479,610,646	1,442,710,215	794,933,328	288,542,043	5.64		140,950,518	31/12/2025	EGP 0.60	12/02/2009
151	بنك قناة السويس شركة مساهمة مصرية	EGP	48.300	28.53	252,802,861	0.1%	5,999,788	650,000,000	31,395,000,000	6,500,000,000	4.89		6,421,407,000	31/12/2025	EGP 1.00	23/04/2003
152	اسبائر كابيتال القايزة للاستثمارات المالية	EGP	0.280	-12.23	250,600,413	0.1%	855,603,653	2,000,000,000	560,000,000	400,000,000	8.25		67,881,004	31/12/2024	EGP 0.05	11/05/2010
153	جولدن تكس للاصواف	EGP	42.300	-11.54	248,479,816	0.1%	5,700,495	14,283,363	604,186,255	142,833,630	5.45		110,891,091	31/12/2025	EGP 0.50	15/08/2018

#	الورقة المالية	العملة	إغلاق	تغير %	قيمة التداول بالجنيه	%	حجم التداول بالورقة	الأسهم المقيدة	رأس المال السوقي بالجنيه	رأس المال المدفوع بالجنيه	Trailing P/E	%DY	صافي الربح بالجنيه	تاريخ صافي الربح	آخر كوبون	تاريخ الصرف
154	كفر الزيات للمبيدات والكيماويات	EGP	9.760	-4.31	246,740,013	0.1%	24,210,947	240,089,400	2,343,272,544	240,089,400	8.82	4.61	265,693,830	31/12/2024	EGP 0.45	30/09/2025
155	مطاحن ومخابز شمال القاهرة	EGP	96.480	-25.43	239,214,136	0.1%	2,063,419	10,700,000	1,032,336,000	107,000,000	16.08	3.11	64,184,844	30/06/2025	EGP 3.00	06/11/2025
156	سى اى كابييتال القابضة للاستثمارات المالية	EGP	10.420	14.51	229,532,019	0.1%	22,487,488	1,000,000,000	10,420,000,000	1,000,000,000	6.87	6.18	1,515,786,644	31/12/2025	EGP 0.70	29/05/2025
157	مطاحن ومخابز الاسكندرية	EGP	56.760	-8.80	213,256,089	0.1%	3,516,966	32,891,778	1,866,937,319	164,458,890	34.47	1.32	54,165,000	30/06/2025	EGP 0.75	12/11/2025
158	القاهرة الوطنية للاستثمار والاوراق المالية	EGP	54.630	-25.50	209,463,078	0.1%	3,099,699	10,500,000	573,615,000	105,000,000	13.54		42,361,498	31/12/2025	EGP 0.50	26/04/2010
159	الوادي العالمية للاستثمار و التنمية	EGP	1.620	45.95	208,135,183	0.1%	158,441,185	182,000,000	294,840,000	182,000,000				31/12/2024	EGP 0.44	02/06/2013
160	Taaleem Management Services لخدمات الإدارة	EGP	14.380	-7.11	207,717,070	0.1%	13,402,595	734,037,191	10,555,454,807	734,037,191	18.21		579,636,114	31/08/2025		
161	مينا للاستثمار السياحي والعقاري	EGP	5.260	9.81	204,396,905	0.1%	43,759,895	241,921,635	1,272,507,800	241,921,635			-25,260,993	31/12/2025	EGP 1.25	03/05/2007
162	القاهرة للإستثمار و التنمية العقاريه سيرا للتعليم	EGP	17.080	-1.67	202,487,656	0.1%	11,563,212	582,790,325	9,954,058,751	233,116,130	31.96	2.01	311,452,995	31/08/2025	EGP 0.34	30/12/2025
163	ديجيتايز للاستثمار والتقنية	EGP	2.680	-44.40	194,684,209	0.1%	55,162,913	108,000,000	289,440,000	108,000,000	11.11		26,045,378	31/12/2024		
164	المصرف المتحد	EGP	13.470	-8.68	183,503,236	0.1%	12,950,649	1,100,000,000	14,817,000,000	5,500,000,000	6.09	5.35	2,431,285,000	31/12/2025	EGP 0.75	18/06/2025
165	اصول E.S.B. للوساطة في الاوراق المالية	EGP	1.570	-23.04	181,506,215	0.1%	96,667,583	522,663,550	820,581,774	52,266,355	48.92		16,774,936	31/12/2025	EGP 0.38	24/11/2010
166	العربية للأدوية والصناعات الكيماوية	EGP	147.710	-31.57	178,152,036	0.0%	1,079,509	12,000,000	1,772,520,000	120,000,000	7.78	5.64	227,858,000	30/06/2025	EGP 8.33	30/10/2025
167	روبكس العالمي لتصنيع البلاستيك والاكريك	EGP	8.760	-14.45	169,333,614	0.0%	17,338,563	61,519,946	538,914,727	153,799,865	28.78		18,723,584	31/12/2024	EGP 0.20	31/05/2012
168	وادي كوم امبو لاستصلاح الاراضي	EGP	285.100	-8.93	167,944,227	0.0%	594,279	5,600,000	1,596,560,000	28,000,000	37.03	5.29	43,114,007	30/06/2024	EGP 15.07	30/12/2025
169	الاسكندرية للخدمات الطبية - المركز الطبى الجديد - الاسكندرية	EGP	44.870	-18.58	150,432,961	0.0%	2,948,276	124,581,600	5,589,976,392	124,581,600	101.56		55,042,560	31/12/2025	EGP 0.80	15/06/2022
170	اجواء للصناعات الغذائية - مصر	EGP	112.650	-12.76	147,747,088	0.0%	1,273,021	20,095,300	2,263,735,545	200,953,000	208.10		10,877,969	31/12/2024	EGP 2.50	17/05/1998
171	العالمية للاستثمار والتنمية	EGP	3.770	-19.44	146,431,107	0.0%	37,525,624	100,000,000	377,000,000	100,000,000	35.87		10,508,790	31/12/2024	EGP 0.70	25/05/2008
172	جلاكسو سميثكلين	EGP	58.640	-7.87	145,405,301	0.0%	2,294,908	83,514,200	4,897,272,688	835,142,000	22.97	1.71	213,235,741	31/12/2025	EGP 1.00	14/01/2026
173	حق اكتتاب شركة اطلس للاستثمار والصناعات الغذائية-1	EGP	1.580	-17.71	142,494,440	0.0%	91,693,868	500,000,000	790,000,000	960,000,000						
174	التعيم القابضة للاستثمارات	USD	0.105	-6.25	134,883,765	0.0%	24,467,929	350,414,638	2,008,202,287	13,388,015,247	12.90		-2,420,485,991	31/12/2025	USD 0.07	28/04/2013
175	رمكو لانشاء القرى السياحيه	EGP	3.600	-5.01	133,816,696	0.0%	36,855,962	246,797,813	888,472,127	2,467,978,130	0.32		2,810,705,840	31/12/2024	EGP 1.25	07/08/2008
176	المتحدة للاسكان والتعمير	EGP	9.350	-12.86	121,929,413	0.0%	12,196,393	235,423,613	2,201,210,782	294,279,516	9.99		220,291,703	31/12/2025	EGP 0.06	28/06/2018
177	مصر للفنادق	EGP	25.100	-2.49	118,543,362	0.0%	4,756,336	396,000,000	9,939,600,000	396,000,000	7.15	5.98	1,389,393,161	30/06/2025	EGP 1.50	01/10/2025
178	الصناعات الغذائية العربية-دومتى	EGP	23.270	-10.57	115,112,349	0.0%	4,540,888	282,608,695	6,576,304,333	56,521,739	13.12	3.65	501,179,661	31/12/2024	EGP 0.85	26/05/2025
179	مصر للزيوت و الصابون	EGP	146.650	-19.37	112,722,033	0.0%	646,398	6,000,000	879,900,000	60,000,000	17.54	0.34	50,152,501	30/06/2025	EGP 0.50	29/01/2026
180	بيراميزا للفنادق والقرى السياحية - ببيراميزا	EGP	180.160	3.50	112,590,104	0.0%	637,040	25,350,000	4,567,056,000	507,000,000	5.32		858,086,616	31/12/2025	EGP 1.00	10/05/2023
181	الوطنية للاسكان للنقابات المهنية	EGP	62.870	-17.68	111,716,853	0.0%	1,676,586	16,000,000	1,005,920,000	160,000,000	17.11	11.91	58,808,023	31/12/2025	EGP 7.50	29/12/2025
182	القاهرة للخدمات التعليمية	EGP	52.500	-20.85	110,431,014	0.0%	1,792,236	12,000,000	630,000,000	48,000,000	43.99	2.67	14,320,483	31/08/2025	EGP 1.40	21/01/2026
183	EAC المصرية العربية (ثمار) لتداول الاوراق المالية والسندات	EGP	3.200	-12.09	102,688,319	0.0%	32,693,263	100,000,000	320,000,000	80,000,000	13.06	1.60	24,507,617	31/12/2025	EGP 0.05	13/05/2025
184	قناة السويس لتوطين التكنولوجيا	EGP	303.590	3.57	100,822,763	0.0%	360,682	90,900,000	27,596,331,000	909,000,000	15.29	0.33	1,804,409,000	31/08/2025	EGP 1.01	31/12/2025
185	مينا فارم للأدوية و الصناعات الكيماوية	EGP	460.010	31.73	99,497,771	0.0%	236,171	11,780,940	5,419,350,209	117,809,400	33.64	0.57	161,109,433	31/12/2024	EGP 2.50	17/08/2025

#	الورقة المالية	العملة	إغلاق	تغير %	قيمة التداول بالجنيه	%	حجم التداول بالورقة	الأسهم المقيدة	رأس المال السوقي بالجنيه	رأس المال المدفوع بالجنيه	Trailing P/E	%DY	صافي الربح بالجنيه	تاريخ صافي الربح	آخر كوبون	تاريخ الصرف
186	القاهرة للادوية والصناعات الكيماوية	EGP	250.130	-5.64	81,833,635	0.0%	317,655	14,934,375	3,735,535,219	149,343,750	8.42	6.69	443,721,265	30/06/2025	EGP 16.74	16/11/2025
187	مجموعة النعيم العقارية القابضة	EGP	7.720	4.32	76,977,534	0.0%	9,589,232	127,745,048	986,191,771	638,725,240	7.71		127,871,659	31/12/2025		
188	سماد مصر (ايجيفرت)	EGP	173.050	-9.52	72,881,482	0.0%	402,621	9,600,000	1,661,280,000	48,000,000	26.26		63,258,371	31/12/2025	EGP 6.31	06/10/2024
189	مطاحن مصر الوسطي	EGP	84.340	-17.79	71,010,304	0.0%	754,645	14,722,935	1,241,732,338	147,229,350	8.86	5.93	140,112,324	30/06/2025	EGP 5.00	06/11/2025
190	حق اكتتاب شركة كوبر للاستثمار التجاري والتطوير العقاري-2	EGP	0.093	-25.60	70,538,972	0.0%	663,066,915	1,051,094,880	97,751,824	142,948,904						
191	الوطنية للطباعة	EGP	20.170	-6.49	68,590,253	0.0%	3,346,960	215,338,669	4,343,380,954	215,338,669						
192	اكرومصر للشدات والسقالات المعدنية	EGP	127.520	4.64	65,472,562	0.0%	520,489	55,054,690	7,020,574,069	550,546,900	6.14		1,142,606,885	31/12/2024	EGP 3.75	12/12/2024
193	العربية وبولفار للغزل والنسيج - يونيراب	EGP	7.830	-12.81	63,706,564	0.0%	7,395,050	93,686,560	733,565,765	468,432,800			-14,914,345	31/12/2023	EGP 0.23	10/05/2007
194	الاسكندرية للادوية والصناعات الكيماوية	EGP	793.020	-0.92	59,686,940	0.0%	75,110	5,000,000	3,965,100,000	50,000,000	10.14	7.94	391,169,830	30/06/2025	EGP 62.95	06/11/2025
195	الاهرام للطباعة و التغليف	EGP	12.670	9.04	48,389,561	0.0%	4,100,825	8,320,000	105,414,400	41,600,000			-21,229,729	31/12/2024	EGP 0.25	11/08/2016
196	وثائق صندوق استثمار اودن للاستثمار في الأسهم المصرية ؟ كسب	EGP	3.540	-13.24	48,060,176	0.0%	12,818,385	20,184,548	71,453,300	20,184,548	6.83		10,458,183	31/12/2025		
197	العامة لصناعة الورق - راكتا	EGP	23.100	1.27	40,029,275	0.0%	1,838,709	30,000,000	693,000,000	150,000,000			-51,764,576	30/06/2023	EGP 0.25	31/12/2009
198	العامة للصوامع والتخزين	EGP	218.300	-8.62	35,610,868	0.0%	153,758	17,500,000	3,820,250,000	175,000,000	18.54	1.95	206,020,691	30/06/2024	EGP 4.25	21/12/2025
199	اكتوبر فارما	EGP	188.390	-7.80	34,112,781	0.0%	178,342	12,000,000	2,260,680,000	120,000,000	10.99		205,723,937	31/12/2025	EGP 2.50	30/05/2024
200	شمال الصعيد للتنمية والانتاج الزراعي (نيوداب)	EGP	2.260	-5.44	33,058,752	0.0%	14,278,078	63,496,550	143,502,203	63,496,550			-12,160,526	31/12/2025		
201	المصرية للأقماع الصناعية (نايل سات)	USD	7.810	14.35	31,883,714	0.0%	94,456	37,324,984	15,910,600,917	10,186,044,121	4.44	8.11	3,580,599,109	31/12/2025	USD 0.55	08/05/2025
202	مطاحن مصر العليا	EGP	445.990	-6.78	31,401,540	0.0%	68,051	7,000,000	3,121,930,000	70,000,000	11.21	4.48	278,495,356	30/06/2025	EGP 20.00	11/12/2025
203	النصر لتصنيع الحاصلات الزراعية	EGP	36.980	-7.83	28,189,842	0.0%	714,433	7,865,428	290,863,527	78,654,280			-2,337,318	31/03/2025		
204	المهندس للتأمين	EGP	23.040	-24.29	26,433,334	0.0%	1,110,577	260,000,000	5,990,400,000	650,000,000	30.66		195,399,220	30/06/2025	EGP 0.39	20/01/2025
205	مطاحن شرق الدلتا	EGP	296.410	-4.25	26,414,050	0.0%	86,304	6,000,000	1,778,460,000	60,000,000	7.52	7.76	236,371,000	30/06/2025	EGP 23.00	09/11/2025
206	مطاحن وسط وغرب الدلتا	EGP	511.250	6.55	24,610,300	0.0%	49,125	7,500,000	3,834,375,000	75,000,000	9.03	7.04	424,847,000	30/06/2025	EGP 36.00	29/10/2025
207	كونكريت فاشون جروب للاستثمارات التجارية والصناعية	USD	0.110	-4.35	22,245,838	0.0%	4,127,554	470,250,000	2,823,302,468	1,796,647,025	6.10		462,681,952	31/01/2024	USD 0.01	04/02/2016
208	وثائق شركة صندوق استثمار المصريين للاستثمار العقاري	EGP	12.200	-6.23	17,062,823	0.0%	1,341,782	18,003,720	219,645,384	180,037,200	4.88		45,011,340	31/12/2025		
209	مجموعة جى . أم . سى للاستثمارات الصناعية و التجارية المالية	EGP	1.940	4.86	16,511,760	0.0%	9,538,860	41,616,333	80,735,686	83,232,666			-47,507,258	31/12/2024		
210	مصر للاسواق الحرة	EGP	31.000	-9.57	15,591,051	0.0%	476,243	93,750,000	2,906,250,000	93,750,000	7.24	10.76	401,297,728	30/06/2025	EGP 3.34	30/09/2025
211	كاتليست بارتنز ميديل ايست	EGP	16.880	-7.76	14,747,785	0.0%	849,333	301,901,933	5,096,104,629	3,019,019,330						
212	جيتكس للاستثمارات التجارية والصناعية	USD	0.033	-8.33	5,046,427	0.0%	3,003,593	470,250,000	846,990,740	923,989,899						
213	العروبة للسمسة فى الأوراق المالية	EGP	1.170	0.00	3,917,782	0.0%	3,413,221	29,500,000	34,515,000	29,500,000			-2,917,569	31/12/2024	EGP 0.09	22/02/2010
214	عبر المحيطات للسياحة	USD	0.031	-6.06	3,557,684	0.0%	2,366,893	100,000,000	169,198,930	545,803,000	11.60		14,584,273	31/12/2025	USD 0.00	14/10/2019
215	جولدن بيراميدز بلازا	USD	1.400	-1.41	1,774,788	0.0%	27,301	577,591,386	44,135,155,575	31,525,111,125	26.15		1,687,833,611	31/12/2024	USD 0.10	28/06/2012
216	مرسى مرسى علم للتنمية السياحية	EGP	3.370	15.41	1,345,765	0.0%	410,643	50,000,000	168,500,000	50,000,000			-3,347,095	31/12/2024		
217	بنك الشركة المصرفية العربية الدولية- شركة مساهمة مصرية	USD	2.110	0.00	52,006	0.0%	437	33,102,500	3,812,230,643	18,067,443,808	2.32	24.55	1,643,323,976	31/12/2025	USD 0.52	17/04/2025

#	الورقة المالية	العملة	إغلاق	تغير %	قيمة التداول بالجنيه	%	حجم التداول بالورقة	الاسهم المقيدة	رأس المال السوقي بالجنيه	رأس المال المدفوع بالجنيه	Trailing P/E	%DY	صافي الربح بالجنيه	تاريخ صافي الربح	آخر كوبون	تاريخ الصرف
218	الدلتا للتأمين	EGP	11.380	0.00	29,184	0.0%	2,138	125,000,000	1,422,500,000	500,000,000	1.60		888,091,436	31/12/2025	EGP 2.00	22/06/2025
219	الدولية للتاجير التمويلي (إنكوليس)	EGP	15.760	-61.56	19,898	0.0%	1,012	50,777,999	800,261,264	507,779,990	3.13		255,808,657	31/12/2025	EGP 2.50	29/09/2022

- شركات السوق الرئيسي التي لها أكثر من ورقة مالية

الورقة المالية	العملة	الاسهم المقيدة	رأس المال المدفوع بالجنيه	رأس المال السوقي بالجنيه	صافي الربح بالجنيه	تاريخ صافي الربح	آخر كوبون	تاريخ الصرف	Trailing P/E	Sector P/E	DY %
بنك فيصل الاسلامي المصرية بالجنية	EGP	637,845,023	26,033,428,994	29,976,952,395	4,679,155,000	31/12/2025	EGP 3.05	18/03/2025	4.52	4.27	8.50
بنك فيصل الاسلامي المصري - بالدولار	USD	637,845,023	26,033,428,994	29,976,952,395	4,679,155,000	31/12/2025	USD 0.06	18/03/2025	7.44	4.27	5.60
السعودية المصرية للاستثمار والتمويل	EGP	5,000,000	552,503,000	483,703,213	45,250,788	31/12/2025	EGP 2.00	23/03/2025	15.65	11.61	1.29
السعودية المصرية للاستثمار والتمويل \$	USD	5,000,000	552,503,000	483,703,213	45,250,788	31/12/2025	USD 0.04	23/03/2025	5.73	11.61	4.21
فالمر القابضة للاستثمار بالجنية	EGP	1,183,229,551	12,721,591,875	43,115,323,261	10,152,797,787	31/12/2025	EGP 1.78	29/04/2025	3.78	11.61	6.12
فالمر القابضة للاستثمار	USD	1,183,229,551	12,721,591,875	43,115,323,261	10,152,797,787	31/12/2025	USD 0.04	29/04/2025	4.45	11.61	4.70
القلعة للاستثمارات المالية	EGP	4,226,464,000	21,132,320,000	17,690,694,124	8,188,398,000	31/12/2024			1.54	11.61	
القلعة للاستثمارات المالية - اسهم ممتازة	EGP	4,226,464,000	21,132,320,000	17,690,694,124	8,188,398,000	31/12/2024			0.62	11.61	

- شركات السوق الرئيسي المتداولة والتي لها أكثر من ورقة مالية

الورقة المالية	العملة	فتح	اعلي سعر	ادني سعر	إغلاق	تغير %	قيمة التداول بالجنيه	%	حجم التداول بالورقة
بنك فيصل الاسلامي المصرية بالجنية	EGP	32.07	36.5	26.01	33.17	3.43	289,876,793	1.1%	8,732,083
بنك فيصل الاسلامي المصري - بالدولار	USD	0.987	1.04	0.983	1	1.32	64,266,326	0.3%	1,295,107
السعودية المصرية للاستثمار والتمويل	EGP	172.89	177.5	126	141.63	-18.08	74,707,641	0.3%	476,145
فالمر القابضة للاستثمار بالجنية	EGP	24.22	34.4	22.7	32.4	33.77	7,035,799,592	27.4%	254,237,464
فالمر القابضة للاستثمار	USD	0.699	0.711	0.67	0.699	0.00	502,094,418	2.0%	14,897,350
القلعة للاستثمارات المالية	EGP	3.76	4.01	2.97	3.93	4.52	17,728,998,943	69.0%	4,996,654,445