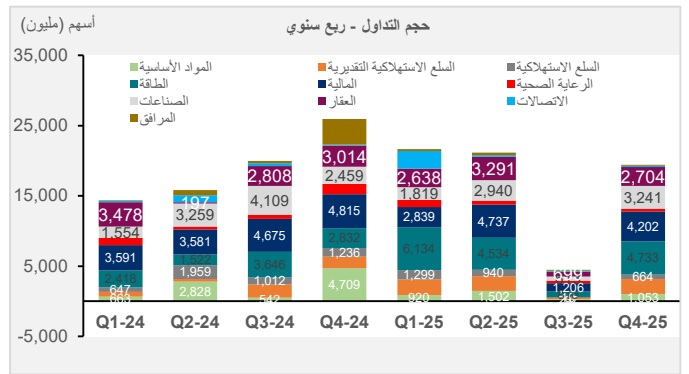
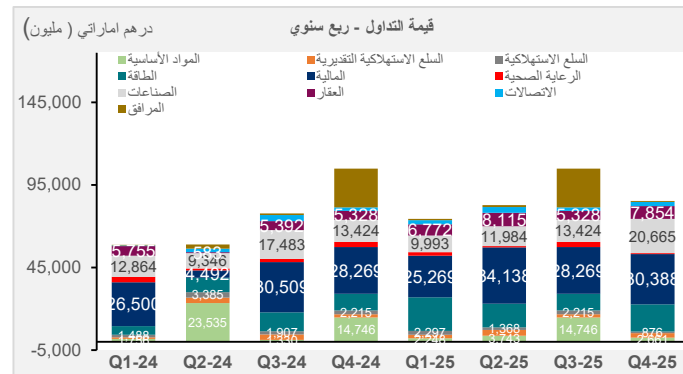
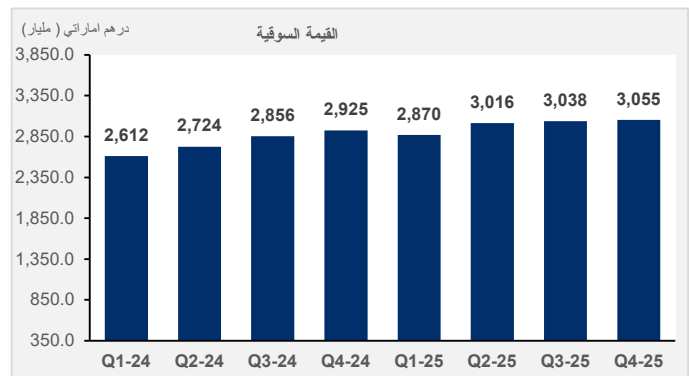
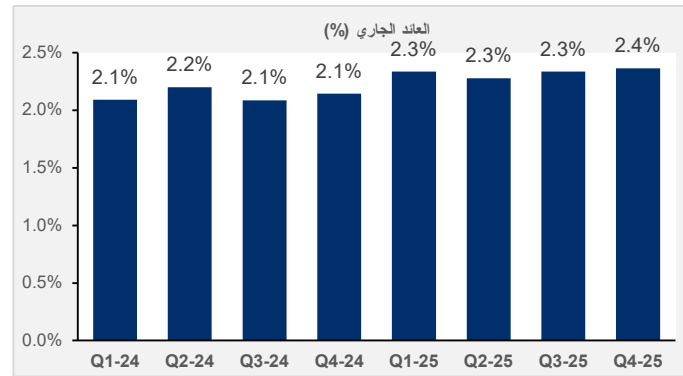
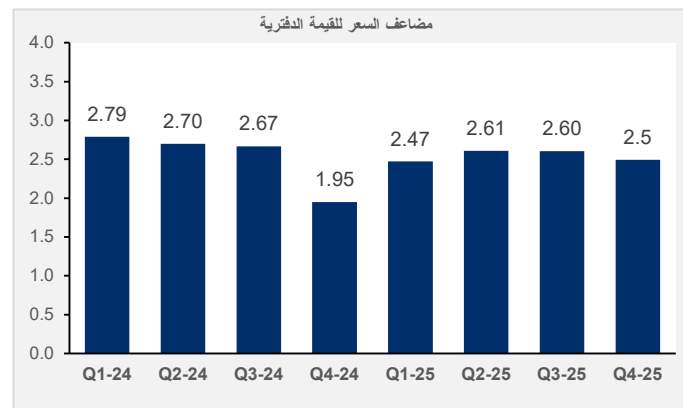
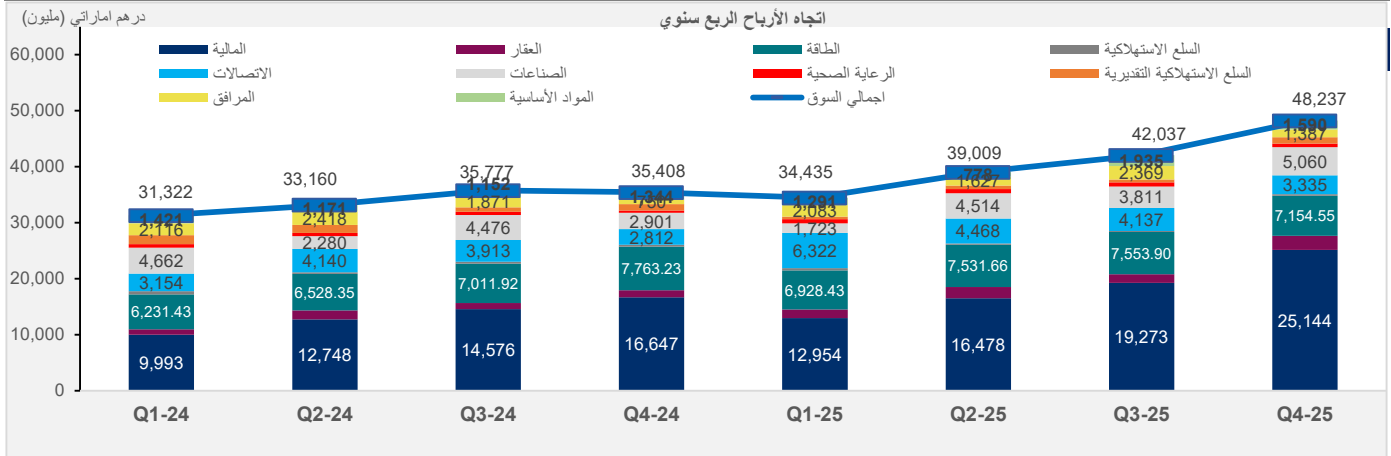


## سوق أبوظبي للأوراق المالية: إعلانات أرباح الشركات للربع الرابع من العام 2025



المصدر: البيانات المالية، بلومبرج، رويترز وبحوث كامكو إنفست

سوق أبوظبي للأوراق المالية: إعلانات أرباح الشركات للسنة المالية 2025

الشركة (الأرقام بالمليون درهم اماراتي)	صافي الربح (الخسارة)		ربحية السهم		التغيير (%)	صافي الربح (الخسارة)		
	الربع الرابع 2025 (درهم اماراتي)	الربع الرابع 2024 (درهم اماراتي)	العام 2025 (درهم اماراتي)	العام 2024 (درهم اماراتي)		العام 2025	العام 2024	
بنك أبوظبي التجاري	3,340.96	2,461.97	1.450	1.170	21.5%	11,446.00	9,419.00	
مصرف أبوظبي الاسلامي	1,656.84	1,312.95	1.746	1.493	15.5%	6,673.69	5,776.78	
بنك الشارقة	293.57	88.04	0.240	0.130	89.4%	729.00	385.00	
البنك التجاري الدولي	149.27	(28.52)	0.130	0.100	23.6%	248.63	201.18	
بنك أبوظبي الأول	5,091.50	4,126.00	1.850	1.480	23.8%	21,110.00	17,055.00	
شركة دار التمويل	4.50	1.71	0.030	0.010	53.1%	15.46	10.10	
بنك الاستثمار	61.86	(300.97)	0.001	(0.001)	NM	161.49	(189.30)	
بنك الفجيرة الوطني	259.79	199.68	0.467	0.292	41.8%	1,205.17	850.11	
بنك ام القيوين الوطني	116.24	106.10	0.290	0.250	14.8%	580.75	506.03	
بنك رأس الخيمة الوطني	526.20	385.31	1.290	1.030	25.5%	2,600.32	2,072.44	
مصرف الشارقة الاسلامي	212.22	156.61	0.380	0.300	25.7%	1,317.46	1,047.89	
البنك العربي المتحد	122.29	88.70	0.180	0.150	45.5%	437.86	300.96	
شركة العين للتأمين	22.15	10.90	1.407	4.334	NM	27.78	(27.95)	
شركة البحيرة للتأمين	(51.92)	(2.40)	(0.130)	(0.128)	NM	5.67	(36.93)	
شركة ابو ظبي الوطنية للتأمين	127.53	111.64	0.799	0.628	14.0%	475.05	416.81	
شركة الفجيرة الوطنية للتأمين	9.91	9.06	33.177	(15.341)	185.6%	71.48	25.03	
شركة الوثبة الوطنية للتأمين	21.94	114.15	0.756	0.146	156.2%	94.28	36.80	
شركة الظفرة للتأمين	3.10	(4.31)	0.441	0.232	27.5%	48.94	38.38	
شركة الإمارات للتأمين	30.03	29.14	0.948	0.237	25.0%	138.44	110.75	
شركة بيت التأمين	0.66	(7.23)	(0.028)	(0.082)	NM	4.90	(19.69)	
الحياة للتأمين	4.49	0.73	0.010	0.023	(64.0%)	1.67	4.64	
راس الخيمة الوطنية للتأمين	11.75	4.42	0.232	(0.302)	179.8%	43.19	15.44	
شركة الشارقة للتأمين	15.87	5.28	0.343	0.264	NM	59.80	4.84	
شركة أبوظبي الوطنية للتكافل	43.50	27.67	1.114	0.632	59.8%	132.80	83.08	
شركة فيديليتي المتحدة للتأمين	4.81	(49.66)	0.070	0.007	NM	5.77	(64.40)	
شركة الإتحاد للتأمين	12.95	15.56	0.214	0.019	20.0%	45.98	38.31	
الواحة كابيتال	669.41	99.04	0.538	0.167	165.6%	1,012.49	381.28	
مجموعة متعددة	795.01	2,653.39	0.276	1.654	NM	3,439.52	(5.60)	
الشركة العالمية الفايضة	11,587.19	5,032.16	10.455	6.864	37.7%	21,714.69	15,765.85	
<b>القطاع المالي</b>	<b>25,143.6</b>	<b>16,647.1</b>			<b>36.2%</b>	<b>73,848.3</b>	<b>54,201.8</b>	
شركة الدار العقارية	2,443.23	1,614.38	0.839	0.367	36.7%	7,507.60	5,492.96	
شركة اشراق العقارية	21.33	(383.57)	0.022	0.322	NM	64.04	(679.37)	
راس الخيمة العقارية	9.46	22.20	0.268	(0.010)	(6.0%)	29.91	31.81	
مجموعة ارام	10.14	14.88	0.167	0.212	(4.8%)	13.17	13.85	
شركة الخليج للاستثمار	11.63	(1.28)	0.042	0.050	(58.8%)	4.64	11.27	
<b>قطاع العقارات</b>	<b>2,495.8</b>	<b>1,266.6</b>			<b>56.4%</b>	<b>7,619.4</b>	<b>4,870.5</b>	
شركة دانة للغاز	99.17	143.25	0.070	0.133	(13.4%)	479.29	553.73	
شركة بترول أبوظبي الوطنية للتوزيع	667.81	580.43	0.215	0.220	15.4%	2,794.00	2,420.28	
شركة أدنوك للحفر ش.م.ع	1,427.62	1,465.75	0.305	0.144	11.1%	5,321.27	4,787.90	
أدنوك للغاز	4,308.68	5,071.20	0.239	0.226	3.3%	18,973.47	18,368.92	
ان ام دي سي انيرجي - ش.م.ع	651.27	502.61	0.320	0.620	14.0%	1,600.51	1,404.10	
<b>قطاع الطاقة</b>	<b>7,154.6</b>	<b>7,763.2</b>			<b>5.9%</b>	<b>29,168.5</b>	<b>27,534.9</b>	
مجموعة الاعنبة	44.13	61.13	0.110	0.302	(70.6%)	85.52	291.27	
هيلي الفايضة	9.74	10.36	0.300	0.210	53.7%	38.65	25.15	

سوق أبوظبي للأوراق المالية: إعلانات أرباح الشركات للسنة المالية 2025

الشركة (الأرقام بالمليون درهم اماراتي)	صافي الربح (الخسارة)		ربحية السهم		التغيير (%)	صافي الربح (الخسارة)		التغيير (%)
	الربع الرابع 2025 (درهم اماراتي)	الربع الرابع 2024 (درهم اماراتي)	العام 2025 (درهم اماراتي)	العام 2024 (درهم اماراتي)		العام 2025	العام 2024	
شركة رأس الخيمة للاستثمار	9.44	22.20	0.310	0.330	(6.0%)	29.90	31.81	
شركة لولو للتجزئة القابضة بي ال سي	152.84	237.81	0.020	0.000	(17.9%)	751.23	915.27	
مجموعة مير - ش.م.ع.	84.91	14.41	0.058	0.000	(30.4%)	190.81	274.29	
قطاع تقديري للمستهلكين	301.1	345.9	0.8		(0.7)	1,096.1	1,537.8	
مؤسسة الامارات للاتصالات	2,546.78	2,295.24	1.283	1.156	33.6%	14,360.21	10,752.47	
اتصالات قطر	788.53	516.84	1.220	1.080	12.5%	3,901.67	3,468.88	
شركة الباه للاتصالات الفضائية	0.00	0.00	0.000	0.149		0.00	0.00	
قطاع الاتصالات	3,335.3	2,812.1			28.4%	18,261.9	14,221.4	
شركة ابوظبي لبناء السفن	39.98	36.85	0.155	0.100	(60.8%)	30.29	77.32	
امستيل لمواد البناء	239.19	300.77	0.076	0.057	33.2%	522.62	392.39	
شركة ابو ظبي لمواد البناء	(6.07)	(1.01)	(0.091)	(0.102)	NM	(27.30)	12.05	
شركه الفجيرة لصناعات البناء ش.م.ع	6.64	6.20	0.232	0.127	64.8%	38.10	23.12	
صناعات اسمنت الفجيرة	(5.69)	(36.76)	(0.230)	(0.403)	50.2%	(91.22)	(183.25)	
شركة اسمنت الخليج	1.47	(13.22)	(0.030)	(0.132)	80.7%	(7.99)	(41.45)	
اسمنت رأس الخيمة	(16.44)	24.50	(0.037)	0.082	(49.8%)	38.00	75.64	
سيراميك رأس الخيمة	65.32	58.72	0.280	0.310	10.4%	244.07	221.09	
شركة رأس الخيمة للإسمنت الأبيض	10.79	9.41	0.036	0.039	(1.4%)	37.48	38.01	
شركة الشارقة للإسمنت والتنمية الصناعية	46.69	10.21	0.137	(0.065)	233.9%	105.89	31.71	
الفا ظبي القابضة ش م ع	2,599.41	1,207.25	1.410	0.734	(9.3%)	8,065.81	8,888.46	
شركة صناعات أسمنت أم القيوين	15.05	3.18	0.196	0.137	216.1%	80.28	25.40	
موانئ ابوظبي	453.64	383.16	0.322	0.247	17.7%	1,565.77	1,330.14	
شركة الجرافات البحرية الوطنية	1,085.62	800.98	3.796	1.577	22.5%	3,625.68	2,960.35	
أجلتي جولبال بي ال سي	524.78	110.43	0.090	0.046	88.2%	881.19	468.29	
القطاع الصناعي	5,060.4	2,900.6			5.5%	15,108.7	14,319.3	
شركة الخليج للمشاريع الطبية	30.20	33.22	0.142	0.052	NM	9,711.85	77.89	
شركة الخليج للصناعات الدوائية	5.50	51.90	0.024	(0.029)	NM	13,337.53	44.60	
برجيل القابضة	125.25	53.35	0.103	0.028	NM	21,261.57	347.46	
شركة بيور القابضة	455.16	278.50	0.175	0.148	NM	30,893.14	1,711.64	
قطاع الرعاية الصحية	616.1	417.0			-	75,204.1	2,181.6	
شركة طيران ابوظبي	295.11	225.94	0.819	0.764	(24.8%)	861.37	1,145.03	
شركة ابوظبي الوطنية للفنادق	778.33	146.27	0.087	0.171	(18.3%)	1,084.13	1,327.07	
شركة الامارات لتعليم قيادة السيارات	69.81	72.65	0.303	1.005	20.1%	332.97	277.21	
المؤسسة الوطنية للسياحة والفنادق	68.21	33.24	0.090	0.073	157.7%	400.97	155.61	
سيين42 بي ال سي	(407.47)	167.65	(0.056)	0.075	NM	(192.84)	610.89	
بريزيت	292.66	259.73	0.100	0.090	11.2%	582.86	524.07	
فينكس كروب بي ال سي	(156.17)	(9.07)	(0.074)	0.400	NM	(997.76)	614.74	
شركة ألف للتعليم القابضة بي ال سي	116.38	102.20	0.069	0.080	8.5%	485.59	447.46	
ايه دي ان اتش للتصنيع بي ال سي	51.04	36.22	0.076	0.000	21.5%	174.68	143.75	
الفا داتا ش.م.ع.	45.65	126.83	0.144		13.0%	143.37	126.83	
قطاع تقديري للمستهلكين	1,153.5	1,161.7			154.4%	2,875.3	5,372.7	
شركة ابوظبي الوطنية للطاقة	1,387.00	750.00	0.142	0.073	4.3%	7,466.00	7,155.00	
قطاع المرافق	1,387.0	750.0			4.3%	7,466.0	7,155.0	
فيرتجولب	390.43	145.82	0.220	0.447	171.4%	1,593.69	587.29	
بروج	1,199.69	1,197.76	0.483	0.037	(11.1%)	4,000.47	4,500.33	
قطاع المواد الأساسية	1,590.1	1,343.6			10.0%	5,594.2	5,087.6	

سوق أبو ظبي للأوراق المالية: إعلانات أرباح الشركات للسنة المالية 2025

التغيير (%)	صافي الربح (الخسارة)		ربحية السهم		التغيير (%)	صافي الربح (الخسارة)		الشركة (الأرقام بالمليون درهم اماراتي)
	الربع الرابع 2025 (درهم اماراتي)	الربع الرابع 2024 (درهم اماراتي)	العام 2025 (درهم اماراتي)	العام 2024 (درهم اماراتي)		العام 2025	العام 2024	
36.2%	48,237.5	35,407.8			73.1%	236,242.4	136,482.6	