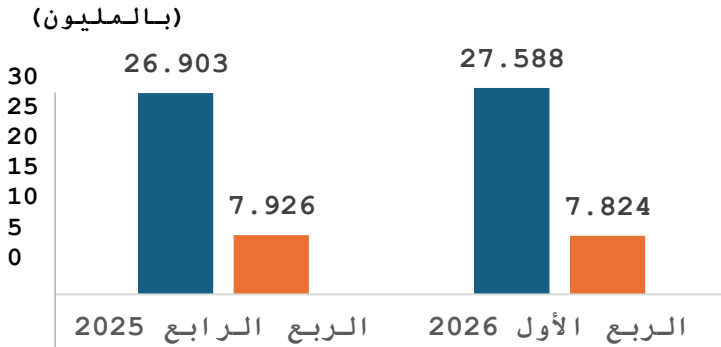


## معدل البطالة 6,0% خلال الربع الأول لعام 2026

أعلن الجهاز المركزي للتعبئة العامة والإحصاء اليوم الجمعة الموافق 15/5/2026 نتائج بحث القوى العاملة للربع الأول (يناير-مارس) لعام 2026، حيث بلغ معدل البطالة 6,0% من إجمالي قوة العمل بانخفاض 0,2 نقطة مئوية عن الربع السابق. أولاً: قوة العمل (وتشمل المشتغلون والمتعطلون):

## 1,7% زيادة في حجم قوة العمل خلال الربع الأول لعام 2026

### تقدير قوة العمل بالربع الأول (2026) مقابل الربع الرابع (2025) طبقاً للنوع



سجل تقدير حجم قوة العمل 35,412 مليون فرد مقابل 34,829 مليون فرد خلال الربع السابق بنسبة زياده مقدارها 1,7% وقد بلغت قوة العمل في الحضر 15,238 مليون فرد بينما بلغت في الريف 20,174 مليون فرد، أما على مستوى النوع فقد بلغ حجم قوة العمل 27,588 مليون فرد للذكور بينما بلغت للإناث 7,824 مليون فرد .

و يرجع ذلك لارتفاع أعداد المشتغلين بمقدار ( 610 ) ألف مشتغل خلال الربع الحالي عن الربع السابق وانخفاض عدد المتعطلين بمقدار (26) ألف متعطل مما أدى إلى ارتفاع قوة العمل بمقدار ( 583 ) ألف فرد.

## ثانياً: المتعطلون: طلون:



1,120  
مليون

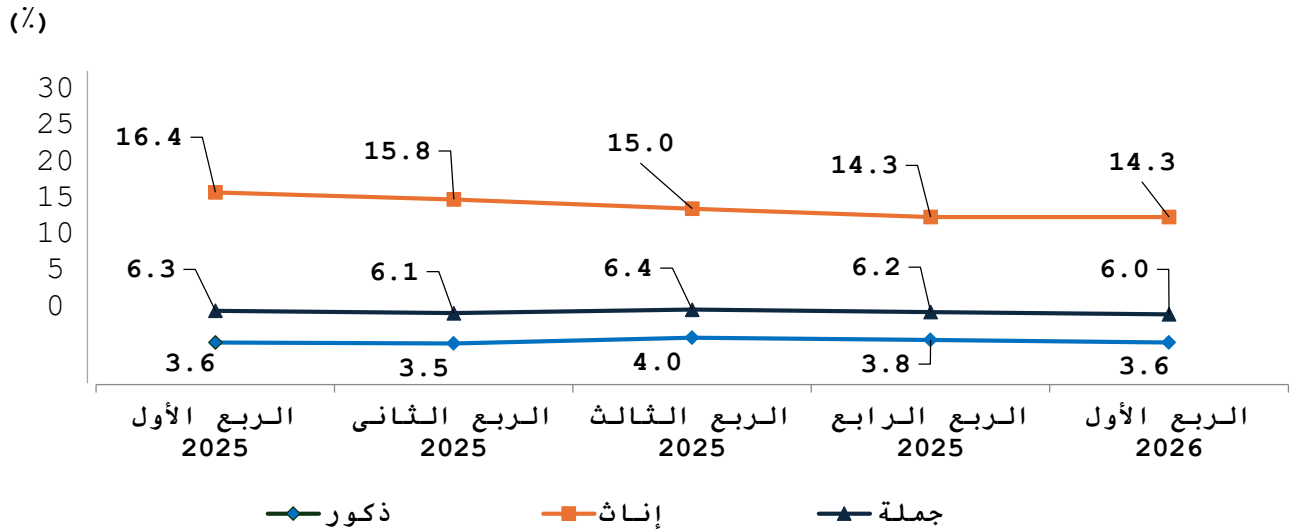


1,006  
مليون

سجل عدد المتعطلين 2,126 مليون متعطل بنسبة 6,0% من إجمالي قوة العمل (1,006 مليون ذكور، 1,120 مليون إناث) مقابل 2,152 مليون متعطل الربع السابق بانخفاض قدره (26) ألف متعطل بنسبة 1,2%، وزيادة قدرها (15) ألف متعطل عن الربع المماثل من العام السابق بنسبة 0,7%.

- بلغ معدل البطالة بين الذكـور - 3,6% من إجمالي الذكور في قوة العمل خلال الربع الحالي بينما كان 3,8% في الربع السابق مقابل 3,6% في الربع المماثل من العام السابق .
- بلغ معدل البطالة بين الإناث 14,3% من إجمالي الإناث في قوة العمل في كل من الربع الحالي والربع السابق مقابل 16,4% في الربع المماثل من العام السابق.

### تطور معدلات البطالة



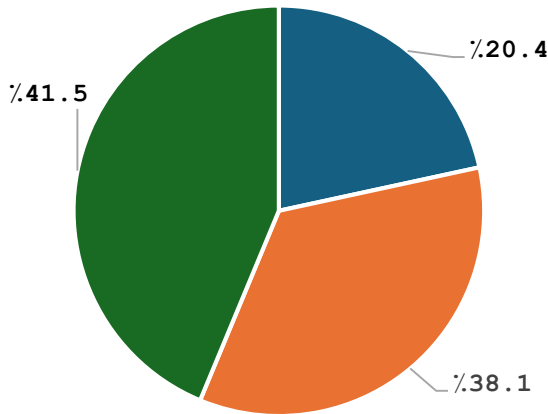
## المتعطلون طبقاً لمحل الإقامة ( للحضر والريف ) :

- بلغ معدل البطالة في الحضر **8,4%** من إجمالي قوة العمل في الحضر ، بينما كان **9,7%** في الربع السابق مقابل **9,8%** في الربع المماثل من العام السابق.
- معدل البطالة في الريف يصل إلى **4,2%** من إجمالي قوة العمل في الريف ، بينما كان **3,4%** في الربع السابق مقابل **3,6%** في الربع المماثل من العام السابق.

## المتعطلون طبقاً للحالة التعليمية:

التوزيع النسبي للمتطلين طبقاً للحالة التعليمية خلال الربع الأول لعام 2026

التوزيع النسبي للمتطلين طبقاً للحالة



- تعليم أقل من متوسط وما دونه
- المؤهلات المتوسطة وفوق المتوسطة
- حملة المؤهلات الجامعية وما فوقها

- **79,6%** نسبة المتطلين من حملة المؤهلات المتوسطة وفوق المتوسطة والجامعية وما فوقها في الربع الحالي مقابل **82,1%** في الربع السابق من إجمالي المتطلين وفي الربع الحالي موزعة كالتالي:
- **20,4%** تعليم أقل من المتوسط وما دونه مقابل **17,9%** بالربع السابق و **21,3%** للربع المماثل من العام السابق.
- **38,1%** من حملة المؤهلات المتوسطة وفوق المتوسطة مقابل **37,1%** بالربع السابق و **37,3%** للربع المماثل من العام السابق.
- **41,5%** من حملة المؤهلات الجامعية وما فوقها مقابل **45,0%** بالربع السابق بينما كان **41,4%** في الربع المماثل من العام السابق.

## ثالثاً: المشتغلون:

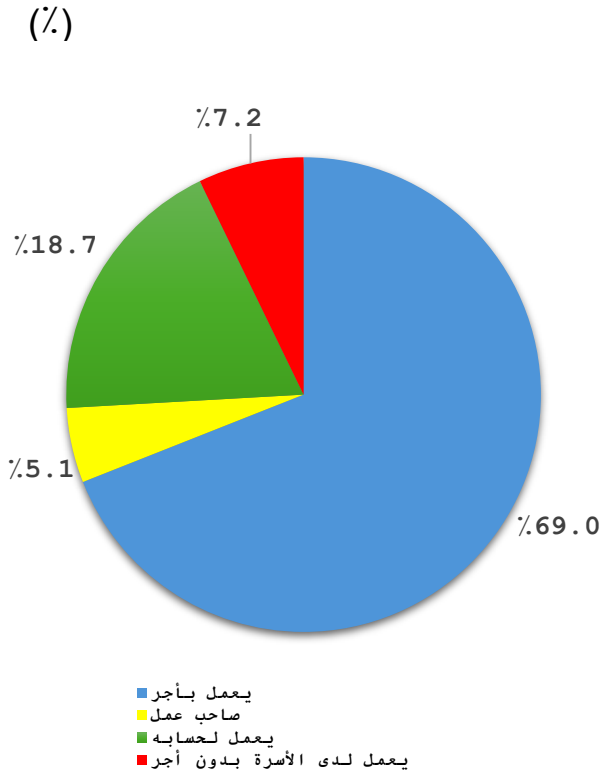
**1,9%** نسبة الزيادة في أعداد المشتغلين خلال الربع الأول لعام 2026

بلغ عدد المشتغلين **33,287** مليون فرد بينما كان **32,677** مليون فرد في الربع السابق بنسبة زياده **1,9%** وقد بلغ عدد المشتغلين في الحضر **13,955** مليون مشتغل بينما بلغ عدد المشتغلين في الريف **19,332** مليون مشتغل.

## المشتغلون طبقاً للحالة العملية

**69.0% نسبة المشتغلين بأجر نقدي خلال الربع**

التوزيع النسبي للمشتغلين طبقاً  
للحالة العملية



• بلغ عدد المشتغلين بأجر نقدي **22,976** مليون مشتغل (**18,784** مليون ذكور، **4,192** مليون إناث) بنسبة **69,0%** من إجمالي المشتغلين بينما كانت **67,7%** في الربع السابق، مقابل **69,7%** في الربع المماثل من العام السابق .

• بلغ عدد المشتغلين أصحاب الأعمال التي يديرونها ويستخدمون آخرين **1,684** مليون مشتغل (**1,594** مليون مشتغل ذكور، **90** ألف مشتغلة إناث) بنسبة **5,1%** من إجمالي المشتغلين بينما كان **6,2%** في الربع السابق مقابل **4,3%** في الربع المماثل من العام السابق.

• بلغ عدد المشتغلين ممن يعملون لحسابهم ولا يستخدمون أحد **6,226** مليون مشتغل (**5,338** مليون مشتغل ذكور، **888** ألف مشتغلة إناث) بنسبة **18,7%** من إجمالي المشتغلين بينما كان **18,1%** في الربع السابق مقابل **22,0%** في الربع المماثل من العام السابق.

• بلغ عدد المشتغلين المساهمون في أعمال - مشروعات (داخل الأسرة) بدون أجر **2,401** مليون مشتغل (**866** ألف مشتغل ذكور، **1,535** مليون مشتغلة إناث) بنسبة **7,2%** من إجمالي المشتغلين بينما كان **8,0%** في الربع السابق مقابل **4,0%** في الربع المماثل من العام السابق.

## رابعاً: المساهمة في النشاط الاقتصادي:

**0.9% زيادة في معدل المساهمة في النشاط الاقتصادي خلال الربع الأول لعام 2026**

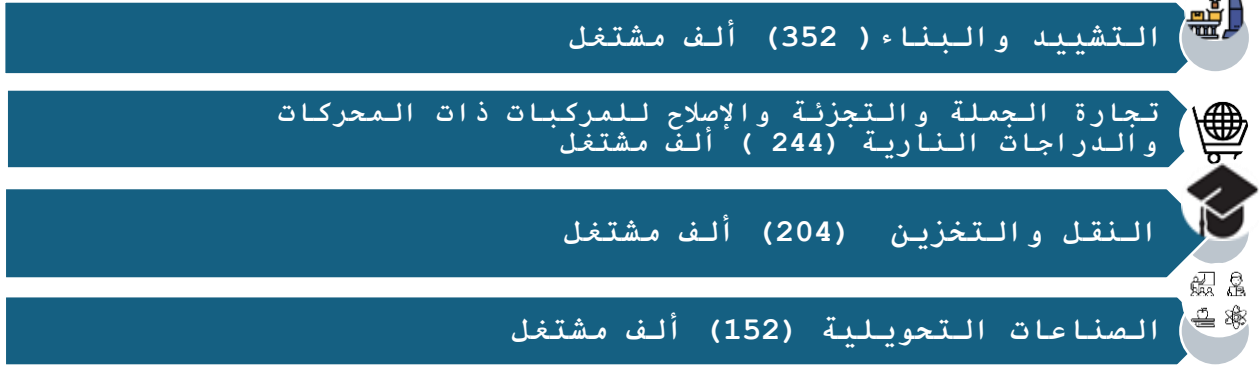
• بلغ معدل المساهمة في النشاط الاقتصادي **47,6%** من جملة السكان (15 سنة فأكثر) خلال الربع الحالي بينما كان **46,7%** خلال الربع السابق مقابل **45,8%** في الربع المماثل من العام السابق .

• بلغ معدل المساهمة (الذكور) **72,5%** مقابل **70,8%** في الربع السابق مقابل **70,2%** في الربع المماثل من العام السابق ، الإناث **21,5%** بينما كان **21,7%** في الربع السابق وكانت **20,1%** في الربع المماثل من العام السابق) .

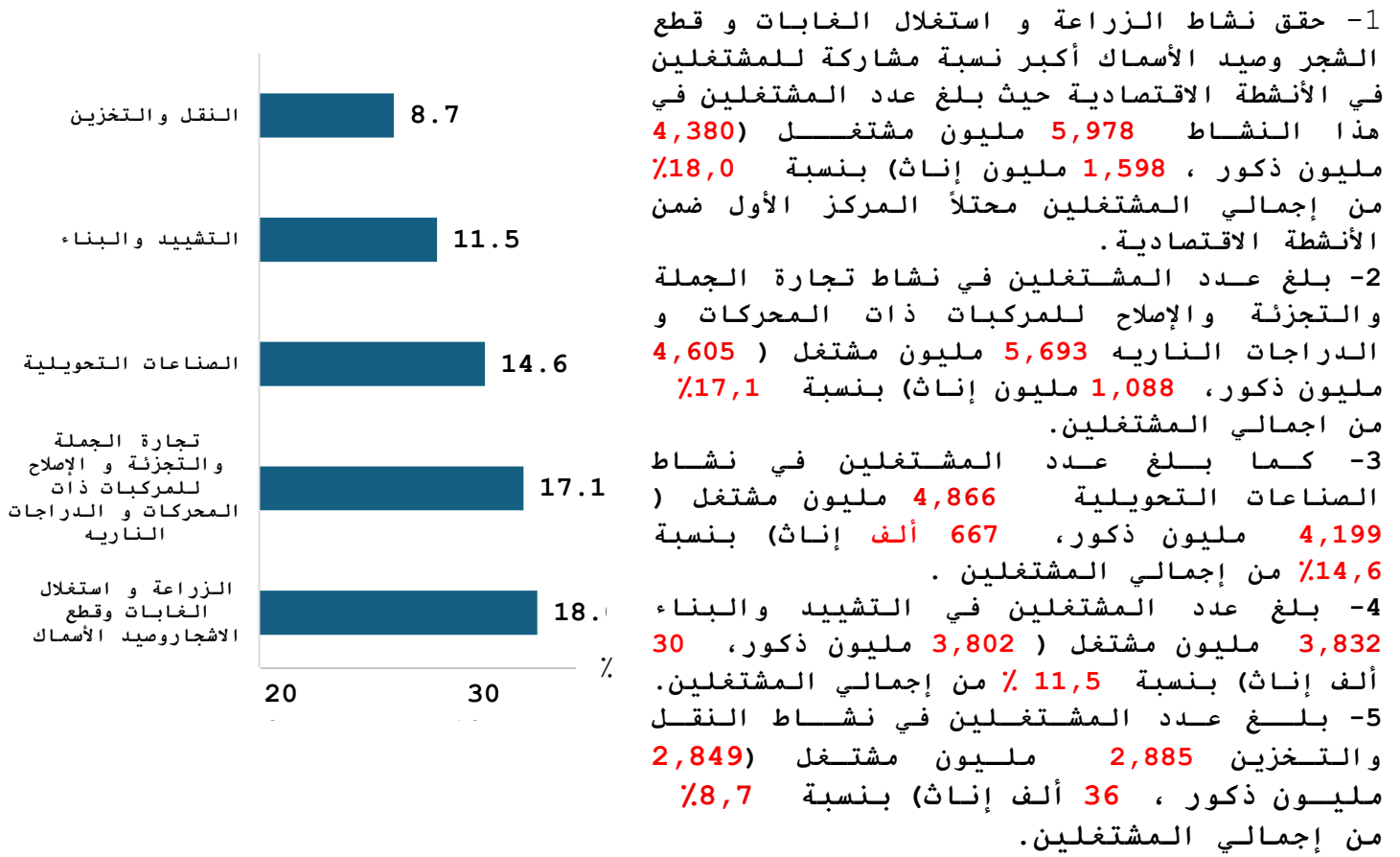
• بلغ معدل المساهمة (في الحضر) **46,4%** مقابل **48,6%** في الريف) بينما كان (في الحضر **45,7%** مقابل **47,5%** في الريف) في الربع السابق ( **45,6%** في الحضر مقابل **46,0%** في الريف) في الربع المماثل من العام السابق .

## أهم الأنشطة الاقتصادية التي تحول إليها أكبر عدد من

### المشتغلين:



التوزيع النسبي للمشتغلين طبقاً لأهم الأنشطة الاقتصادية خلال الربع الأول لعام 2026



- معدل المساهمة في النشاط الاقتصادي = قوة العمل (15 سنة فأكثر) / السكان ( 15 سنة فأكثر )  
100 X (

- معدل البطالة = المتعطلين / قوة العمل X 100

المصدر: بحث القوي العاملة