

مناقشة وتحليل تقرير الإدارة

عن الفترة المالية المنتهية في 31 مارس 2026

04 مايو 2026



كلمة رئيس مجلس الإدارة

”بدأت ألفا ظبي عام 2026 بزخم قوي، مستندة إلى استراتيجية راسخة وتنفيذ منضبط للأعمال. ويعكس هذا الأداء بشكل مباشر حيوية واستقرار السوق في دولة الإمارات العربية المتحدة، كما يؤكد قوة محفظتنا الاستثمارية وتنوعها، وقدرتنا على تحقيق القيمة عبر قطاعات وأسواق تتمتع بمعدلات نمو مرتفعة..“

سعادة محمد ثاني مرشد غانم الرميبي
رئيس مجلس الإدارة، ألفا ظبي القابضة



كلمة الرئيس التنفيذي والعضو المنتدب لشركة ألفا ظبي

“تؤكد نتائجنا للربع الأول من عام 2026 قوة استراتيجية ألفا ظبي الاستثمارية. وتوفر الأسس الاقتصادية الراسخة التي تستند إليها دولة الإمارات، بيئة مثالية تتيح لنا تنفيذ رؤيتنا التنموية الطموحة بثقة. ومن خلال مواصلة استراتيجية التنويع، وعقد الشراكات البناءة، والتركيز على القطاعات المرتبطة باحتياجات المستقبل، تواصل ألفا ظبي تسجيل أداء متميز وتحقيق قيمة طويلة الأمد لكافة أصحاب المصلحة.”

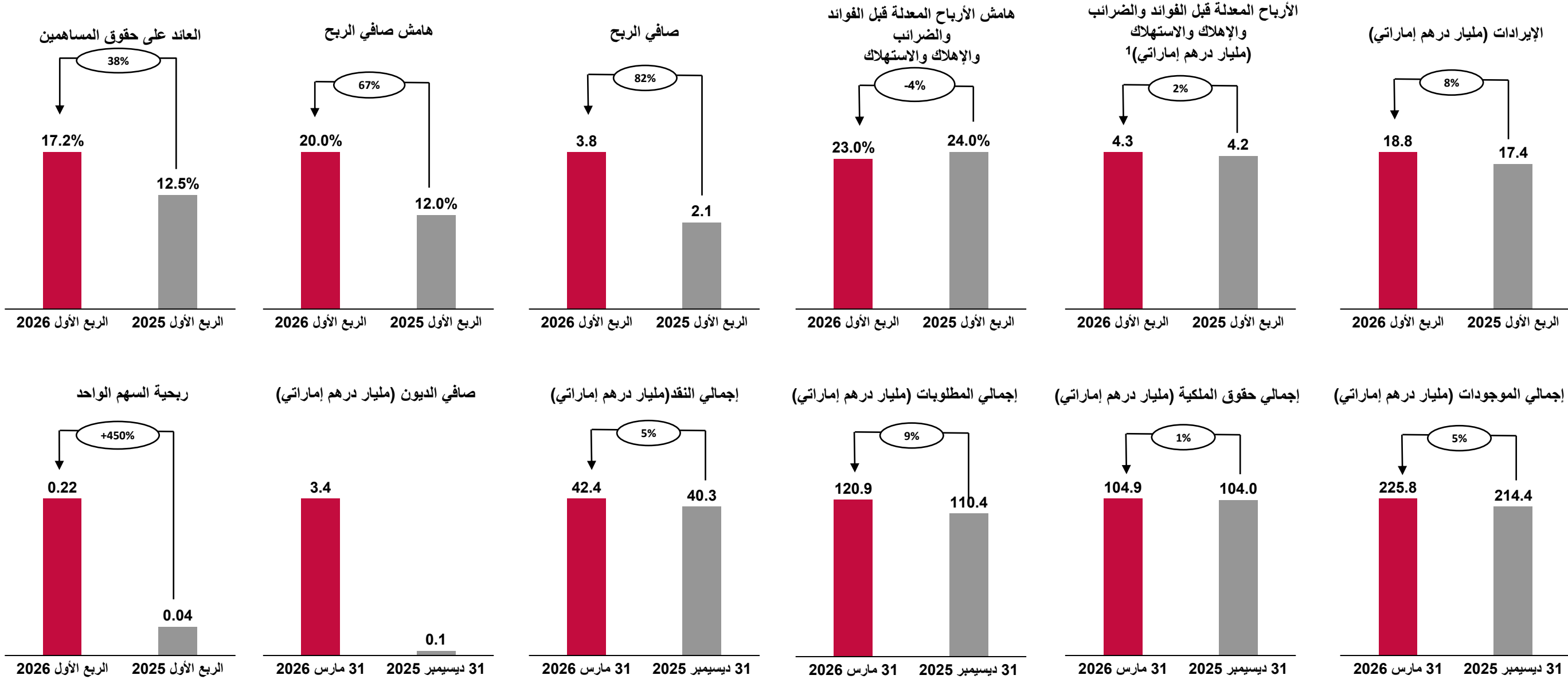
المهندس حمد العامري

الرئيس التنفيذي والعضو المنتدب لشركة ألفا ظبي

لمحة عن النتائج المالية للتربع الأول 2026

أعلنت مجموعة ألفا ظبي القابضة ش.م.ع ("ألفا ظبي") عن تسجيلها لإيرادات بقيمة **18.8 مليار درهم إماراتي** وصافي أرباح بلغ **3.8 مليار درهم إماراتي** في الربع الأول لعام 2026، الأمر الذي يؤكد استمرارية الزخم في تنفيذ استراتيجيتها عبر جميع قطاعاتها الرئيسية والتزامها بزيادة القيمة المحققة للمساهمين.

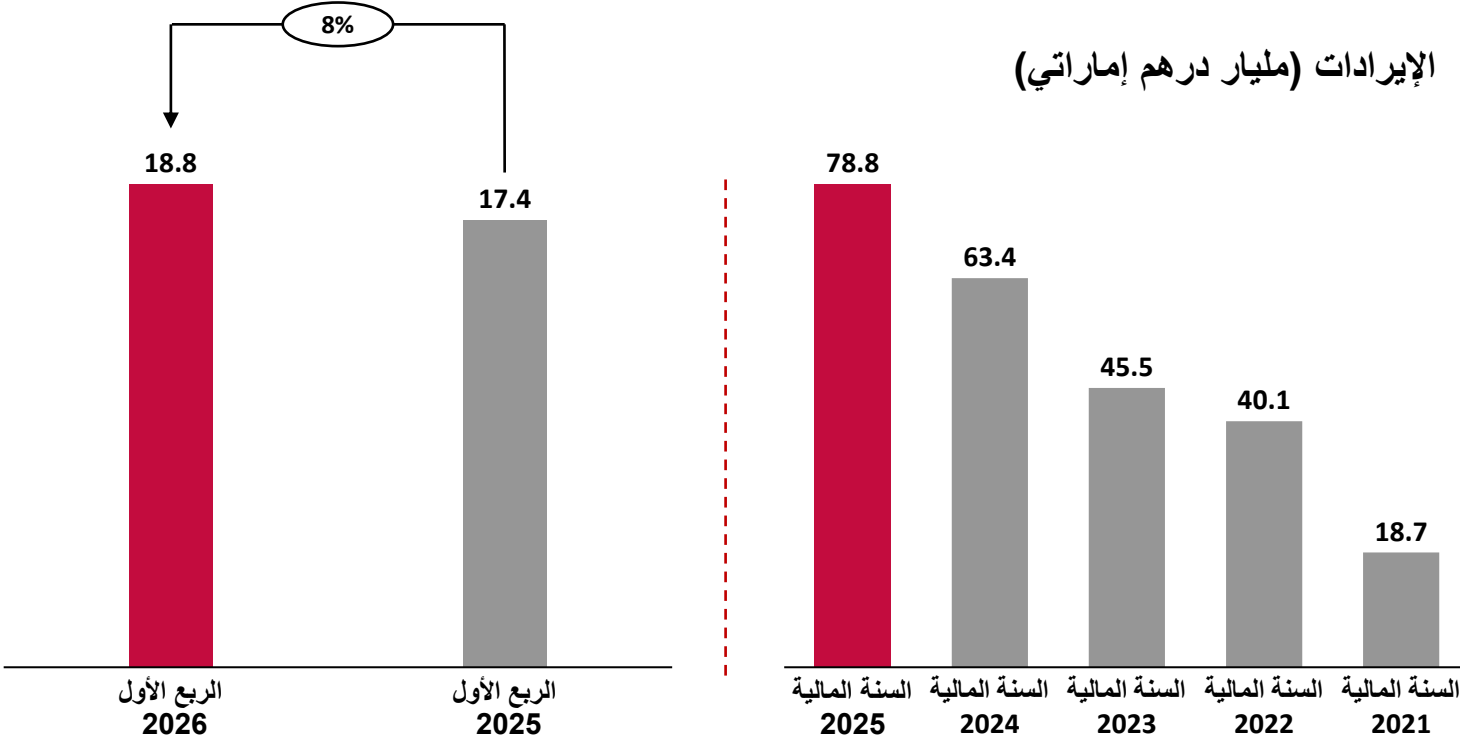
القيمة السوقية: 75.1 م.د.إ (كما في 01.05.2026)



التحليل المالي للربع الأول لعام 2026

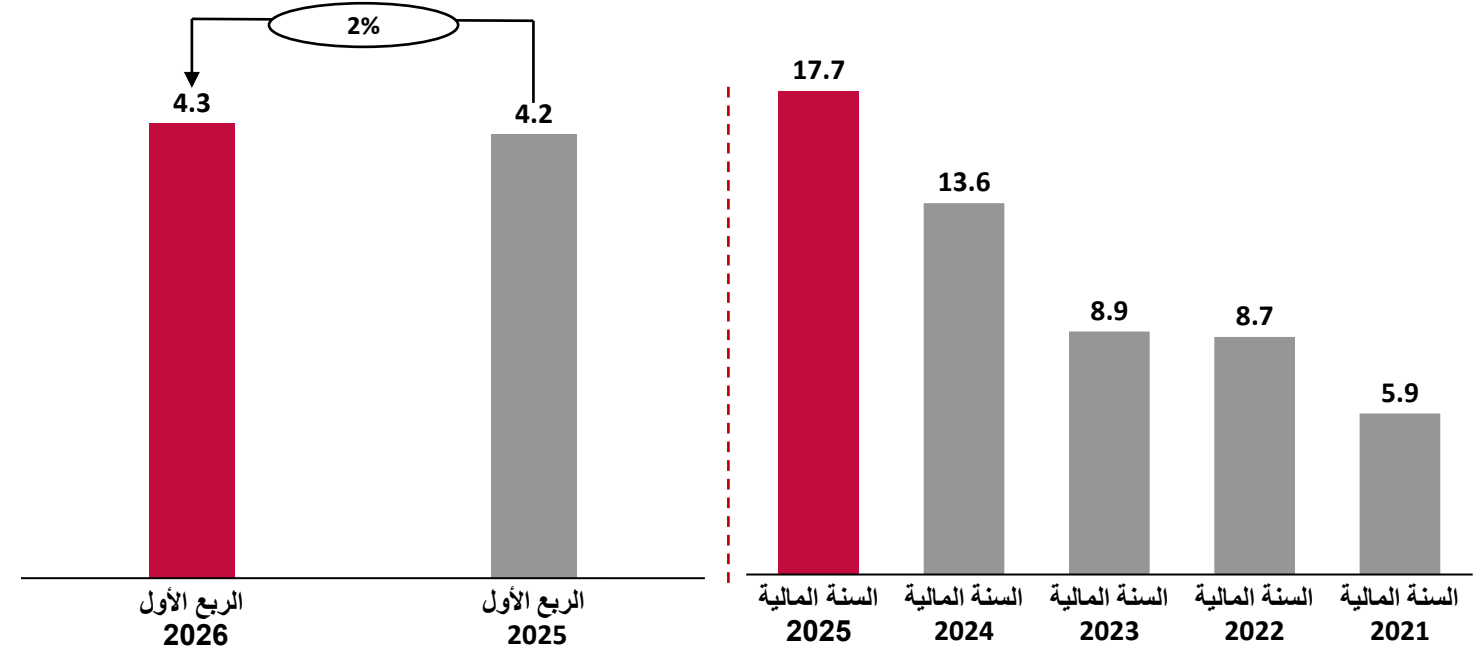
ملخص النتائج المالية للفترة المنتهية في 31 مارس 2026

تقدم مجموعة ألفا ظبي القابضة تقريرها عن أدائها للفترة المنتهية في 31 مارس 2026. ويتعين قراءة هذا جانب البيانات المالية المرحلية الموحدة المختصرة التي تمت مراجعتها لنفس الفترة.

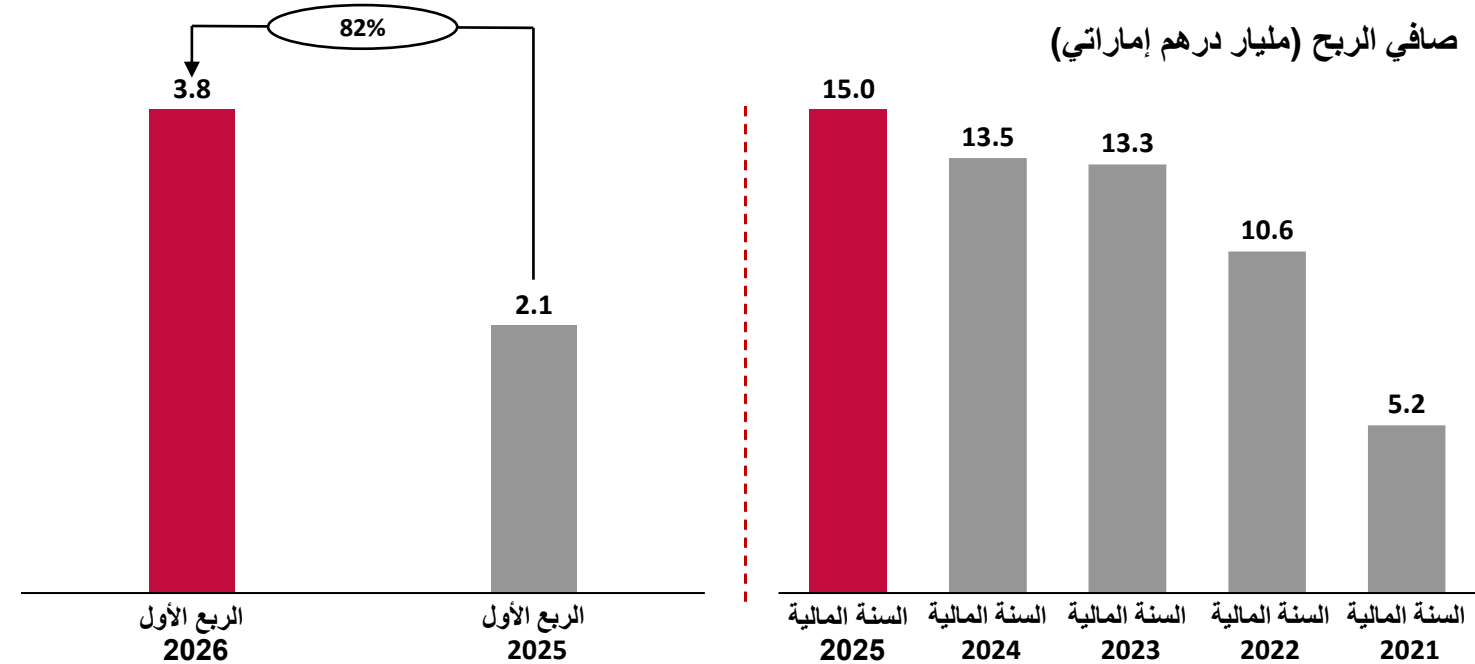


- زيادة الإيرادات عبر قطاعات الأعمال، بما في ذلك القطاع العقاري بقيمة 7.4 مليار درهم إماراتي، والقطاع الصناعي بقيمة 6.6 مليار درهم إماراتي، وقطاع البناء بقيمة 2.7 مليار درهم إماراتي، والخدمات وقطاعات الأخرى بقيمة 2.1 مليار درهم إماراتي (بعد تعديلات توحيد القوائم المالية).
- ويعكس النمو أيضاً مساهمة عمليات الاستحواذ والاستثمارات الاستراتيجية التي قامت بها المجموعة جنباً إلى جنب مع التوسع في العمليات على أساس سنوي.

ملخص بيان الدخل (مليار درهم إماراتي)	الربع الأول 2026	الربع الأول 2025	على أساس سنوي %
الإيرادات	18.8	17.4	8%
إجمالي الأرباح	4.2	4.2	0%
نسبة إجمالي الأرباح	22%	24%	-8%
الربح قبل الفوائد والضرائب والإهلاك والاستهلاك	5.3	3.4	56%
نسبة الربح قبل الفوائد والضرائب والإهلاك والاستهلاك	28%	20%	40%
الأرباح المعدلة قبل الفوائد والضرائب والإهلاك والاستهلاك	4.3	4.2	2%
هامش الأرباح المعدلة قبل الفوائد والضرائب والإهلاك والاستهلاك	23%	24%	-4%
صافي الربح	3.8	2.1	82%

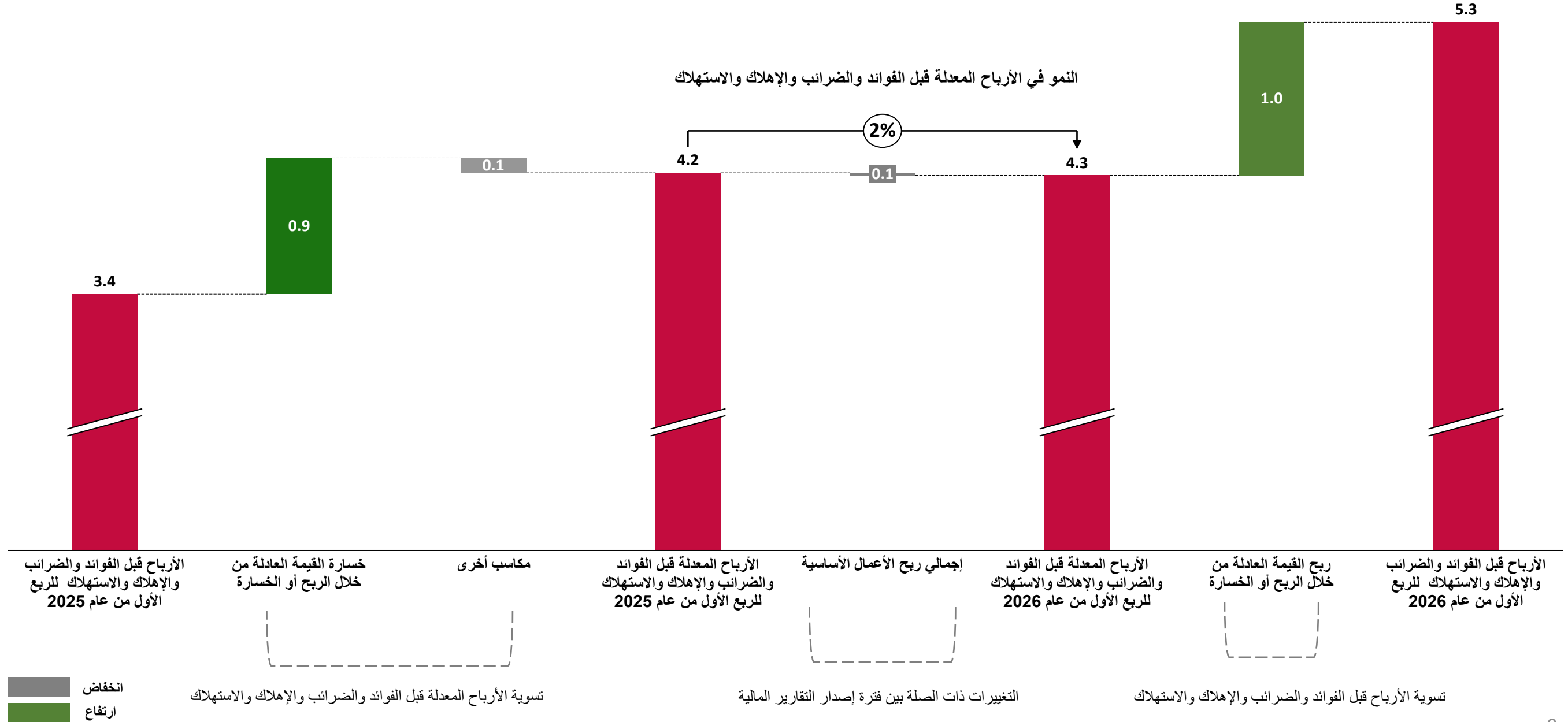


بلغت الأرباح المعدلة قبل الفوائد والضرائب والإهلاك والاستهلاك لربع الأول 2026 4.3 مليار درهم إماراتي مقابل 4.2 مليار درهم إماراتي خلال الفترة المماثلة من الربع الأول 2025. يرجى الرجوع إلى الشريحة (للاطلاع على التسوية الكاملة للتغيير من سنة إلى أخرى في الصفحة 9).



صافي الربح في الربع الأول 2026 قيمته 3.8 مليار درهم إماراتي مقارنة بـ 2.1 مليار درهم إماراتي خلال الفترة المماثلة من الربع الأول 2025. و كان العامل الرئيسي للزيادة الحركة بالقيمة العادلة للاستثمارات، في حصة المجموعة في شركة Alpha Wave Ventures II بزيادة مقدارها 1.1 مليار درهم إماراتي.

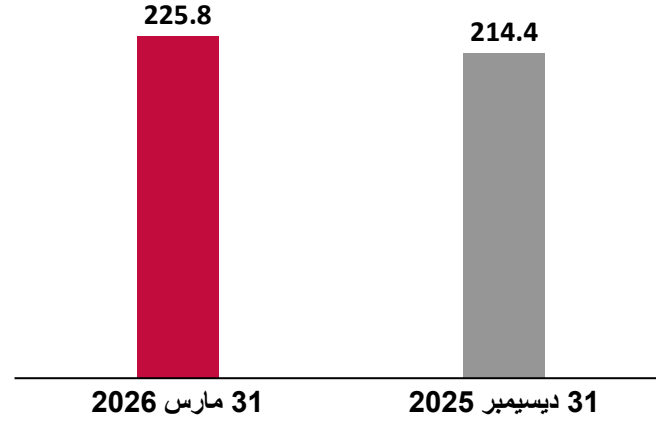
الحركة في الأرباح المعدلة قبل الفوائد والضرائب والإهلاك والاستهلاك (مليار درهم إماراتي) على أساس سنوي



تحليل الميزانية العامة للفترة المنتهية في 31 مارس 2026

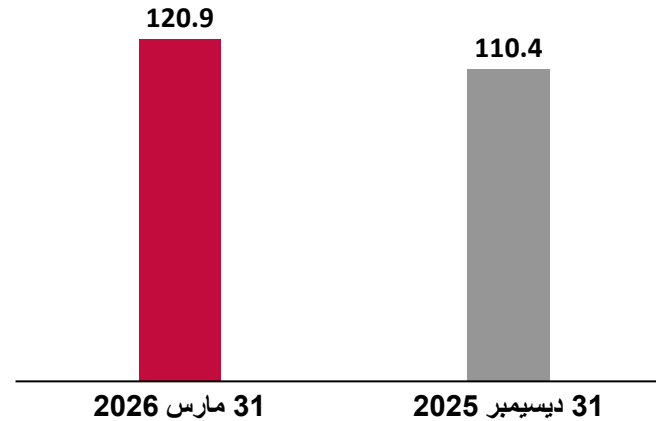
مجموع الموجودات (مليار درهم إماراتي)

بلغ إجمالي الموجودات 225.8 مليار درهم إماراتي للربع الأول من عام 2026 مقابل 214.4 مليار درهم إماراتي في 31 ديسمبر 2025، بنسبة قدرها 5%، مدفوعاً بالنمو المستمر للشركات التابعة للمحفظة الاستثمارية وبسبب عمليات الاستحواذ على الأصول التي تمت خلال هذه الفترة ونمو الموجودات واستثمارات الشركات التابعة للمحفظة الاستثمارية.



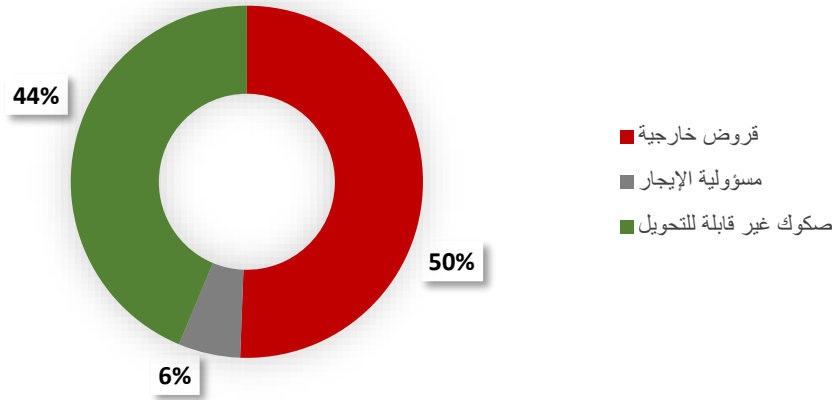
مجموع المطلوبات (مليار درهم إماراتي)

بلغ إجمالي المطلوبات 120.9 مليار درهم إماراتي للربع الأول من عام 2026 مقابل 110.4 مليار درهم إماراتي في 31 ديسمبر 2025، بنسبة قدرها 9%، ويرجع ذلك بشكل رئيسي إلى إصدار صكوك جديدة وأوراق مالية مختلطة، والاقتراض المصرفي، ونمو الالتزامات التشغيلية بما يتناسب مع زيادة الأصول التشغيلية.

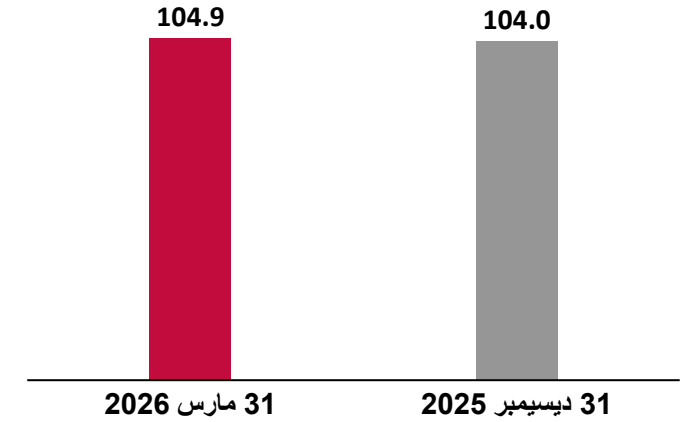


مليار درهم (مليار درهم إماراتي)	31 مارس 2026	31 ديسمبر 2025	على أساس ربعي %
الموجودات المتداولة	140.6	133.1	6%
الموجودات غير المتداولة	85.2	81.3	5%
مجموع الموجودات	225.8	214.4	5%
المطلوبات المتداولة	67.1	64.8	4%
المطلوبات غير المتداولة	53.8	45.6	18%
مجموع المطلوبات	120.9	110.4	9%
حقوق الملكية العائدة إلى مالكي الشركة	60.5	60.1	1%
أدوات حقوق الملكية المختلفة	-	1.8	-100%
حقوق الملكية غير المسيطرة	44.4	42.1	5%
مجموع حقوق الملكية	104.9	104	1%

تفصيل الاقتراضات



مجموع حقوق الملكية (مليار درهم إماراتي)



بلغت حقوق الملكية المسجلة للربع للربع الاول من عام 2026 104.9 مليار درهم إماراتي، وتتكون من حقوق المالك بقيمة 60.5 مليار درهم إماراتي، والحصص غير المسيطرة بقيمة 44.4 مليار درهم إماراتي، التغيير الرئيسي هو الربح الناتج بعد توزيع الأرباح على الحصص غير المسيطرة.

النقد²

42.4 مليار د.إ.

إجمالي الديون و مسؤولية الايجار

48.6 مليار د.إ.

صافي الديون¹

3.4 مليار د.إ.

نسبة الدين إلى حقوق المساهمين

3.3%

صافي الدين إلى حقوق الملكية

0.15x

العائد على حقوق المساهمين

17.2%

1. لا يشمل صافي الدين التزامات الإيجار.
2. يشمل ذلك أموالاً مقيدة بقيمة 8.6 مليار درهم إماراتي.

تحليل أداء القطاعات

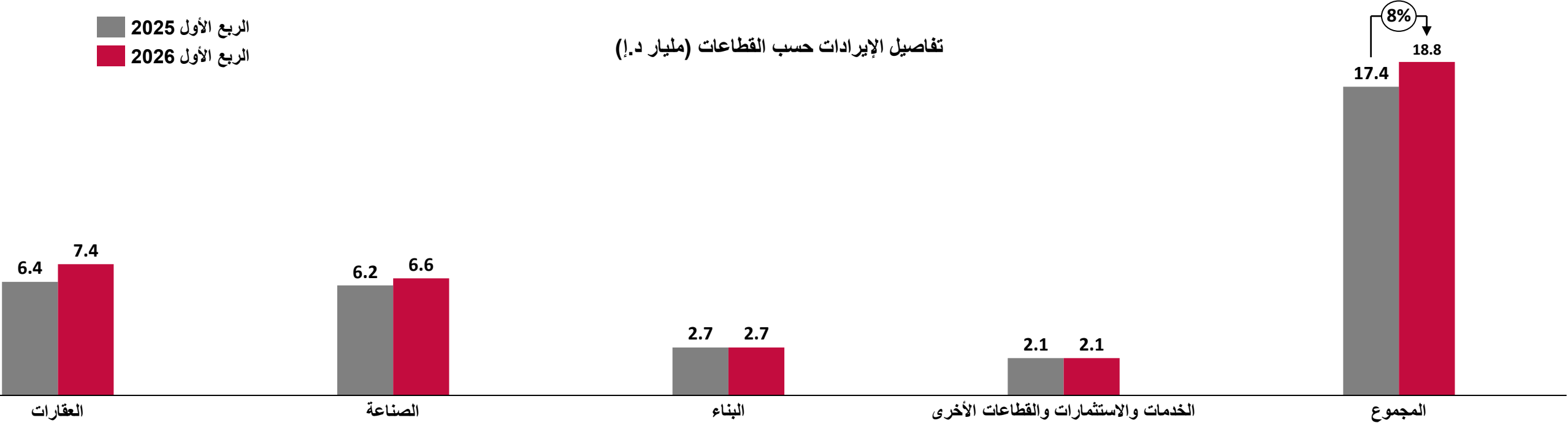
تضم المجموعة ثمان قطاعات مقسمة على أربعة محاور

الإجمالي	الخدمات والاستثمارات والقطاعات الأخرى*	البناء	الصناعة	العقارات	القطاعات (بالمليار درهم إماراتي)
18.8	2.1	2.7	6.6	7.4	الإيرادات ¹
100%	11%	14%	35%	40%	النسبة إلى المجموع
3.8	1.2	0.2	0.3	2.1	صافي الربح
100%	32%	4%	8%	56%	النسبة إلى المجموع
225.8	53.9	15.1	47.8	109.1	إجمالي الموجودات
100%	24%	7%	21%	48%	النسبة إلى المجموع

* تشمل الخدمات والاستثمارات وغيرها قطاعات أخرى مثل الطاقة والضيافة ورأس المال المناخي، والرعاية الصحية

الربع الأول 2025
الربع الأول 2026

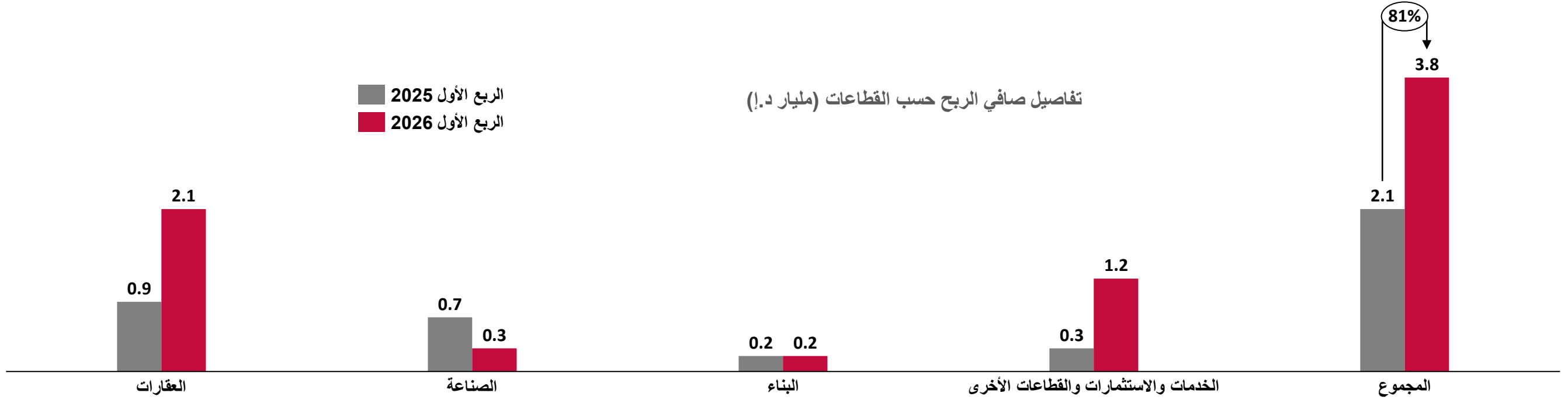
تفاصيل الإيرادات حسب القطاعات (مليار د.إ.)



تضم المجموعة ثمان قطاعات مقسمة على أربعة محاور

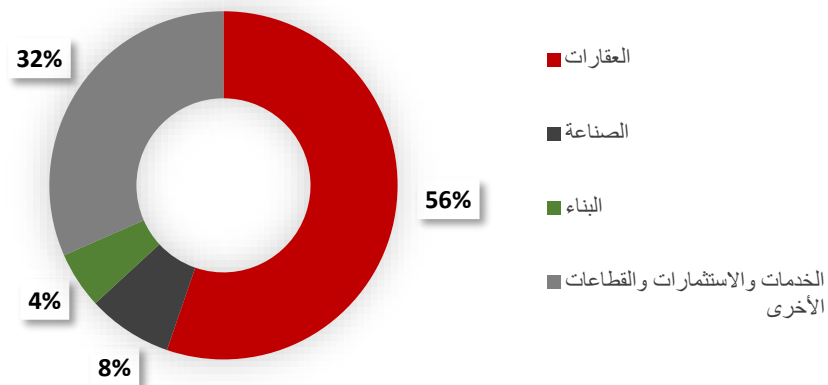
الربع الأول 2025
الربع الأول 2026

تفاصيل صافي الربح حسب القطاعات (مليار د.إ.)

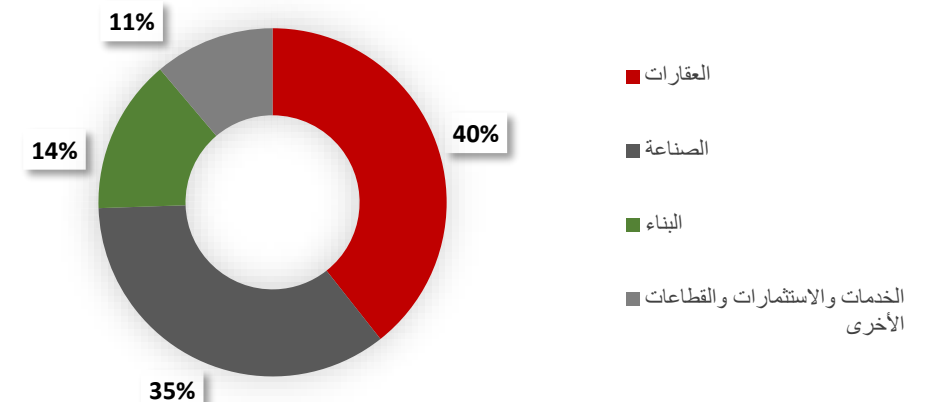


* تشمل الخدمات والاستثمارات وغيرها قطاعات أخرى مثل الطاقة والضيافة ورأس المال المناخي، والرعاية الصحية

2. صافي الربح



1. الإيرادات





الإيرادات

2.9 مليار درهم إماراتي
زيادة 25% (على أساس سنوي)

الإيرادات

7.3 مليار درهم إماراتي
زيادة 10% (على أساس سنوي)

الإيرادات

8.7 مليار درهم إماراتي
زيادة 12% (على أساس سنوي)

الإيرادات

6.6 مليار درهم إماراتي
زيادة 7% (على أساس سنوي)

الربح قبل الاستهلاكات والضرائب

0.3 مليار درهم إماراتي
زيادة 3% (على أساس سنوي)

الربح قبل الاستهلاكات والضرائب

1.1 مليار درهم إماراتي
زيادة 2% (على أساس سنوي)

الربح قبل الاستهلاكات والضرائب

3.0 مليار درهم إماراتي
زيادة 22% (على أساس سنوي)

الربح قبل الاستهلاكات والضرائب

0.7 مليار درهم إماراتي
انخفاض 38% (على أساس سنوي)

صافي الربح

0.2 مليار درهم إماراتي
انخفاض 9% (على أساس سنوي)

صافي الربح¹

0.4 مليار درهم إماراتي
انخفاض 18% (على أساس سنوي)

صافي الربح

2.3 مليار درهم إماراتي
زيادة 20% (على أساس سنوي)

صافي الربح

0.4 مليار درهم إماراتي
انخفاض 51% (على أساس سنوي)

محفظة المشاريع

33.2 مليار درهم إماراتي

أكبر مجموعة للرعاية الصحية في
منطقة الشرق الأوسط وشمال
أفريقيا.

محفظة المشاريع

78.0 مليار درهم إماراتي

محفظة المشاريع

55.4 مليار درهم إماراتي

Selected Portfolio Exposure



الولايات المتحدة
الأمريكية



الهند



أوروبا



أخرى

Alpha Wave Ventures II - نظرة عامة على الشريك الاستراتيجي المحدود

ترسيخ التعرض طويل الأمد للابتكار العالمي

لمحة عن الصندوق

- الشريك العام: Alpha Wave Global
- حجم الصندوق: 36.7 مليار درهم إماراتي
- الاستراتيجية: الاستثمار في شركات التكنولوجيا الخاصة في مراحلها المتأخرة وقبل طرحها للاكتتاب العام
- النطاق الجغرافي: الولايات المتحدة | أوروبا | الهند | شركات عالمية مختارة

أبرز استثمارات ألفا ظبي

- شريك محدود: مستثمر استراتيجي من أبوظبي
- الالتزام: 9.2 مليار درهم إماراتي
- صافي قيمة الأصول في 31 مارس 2026: 11.5 مليار درهم إماراتي
- حجم الانتشار المتبقي: 0.9 مليار درهم إماراتي
- أرباح القيمة العادلة غير المحققة في الربع الأول لعام 2026: 1.1 مليار درهم إماراتي

استراتيجية الاستثمار والتمايز

- الوصول إلى جولات التمويل المتأخرة وما قبل الاكتتاب العام التي تشهد إقبلاً كثيفاً
- مصادر عالمية مع ممر استثماري قوي بين الولايات المتحدة والهند
- خبرة في التكامل بين القطاعين العام والخاص
- حماية من المخاطر وهيكل رأس المال

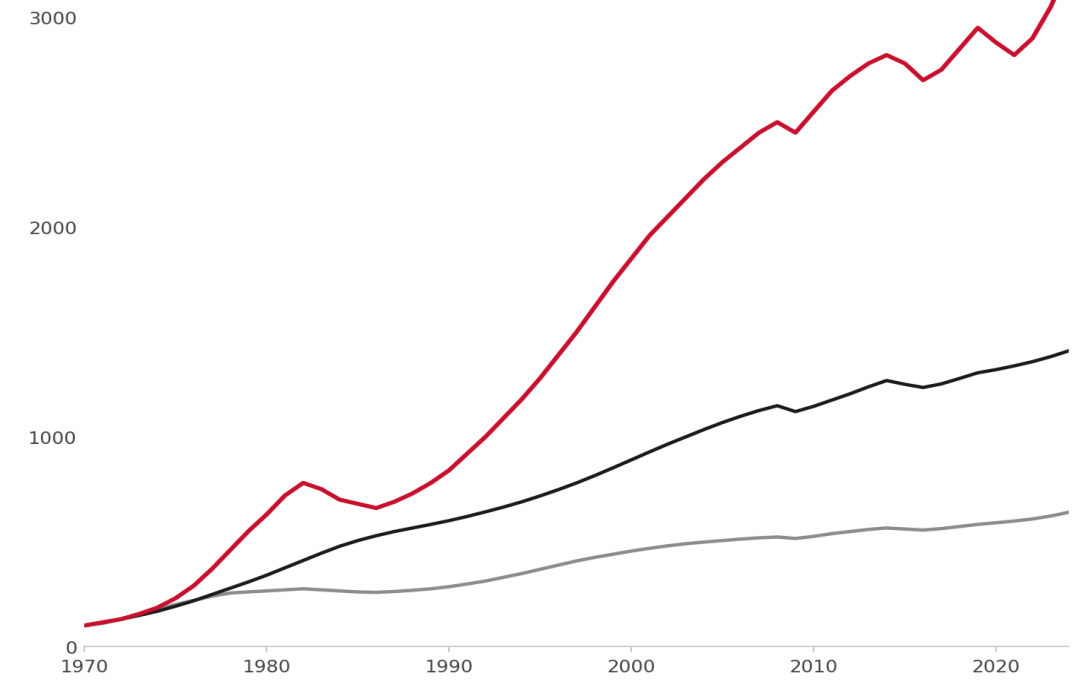
القطاعات مختارة

- التكنولوجيا المالية والمدفوعات الرقمية
- برمجيات المؤسسات
- منصات تكنولوجيا المستهلك
- البنية التحتية الرقمية والبيانات

مؤشرات اقتصاد الإمارات العربية المتحدة

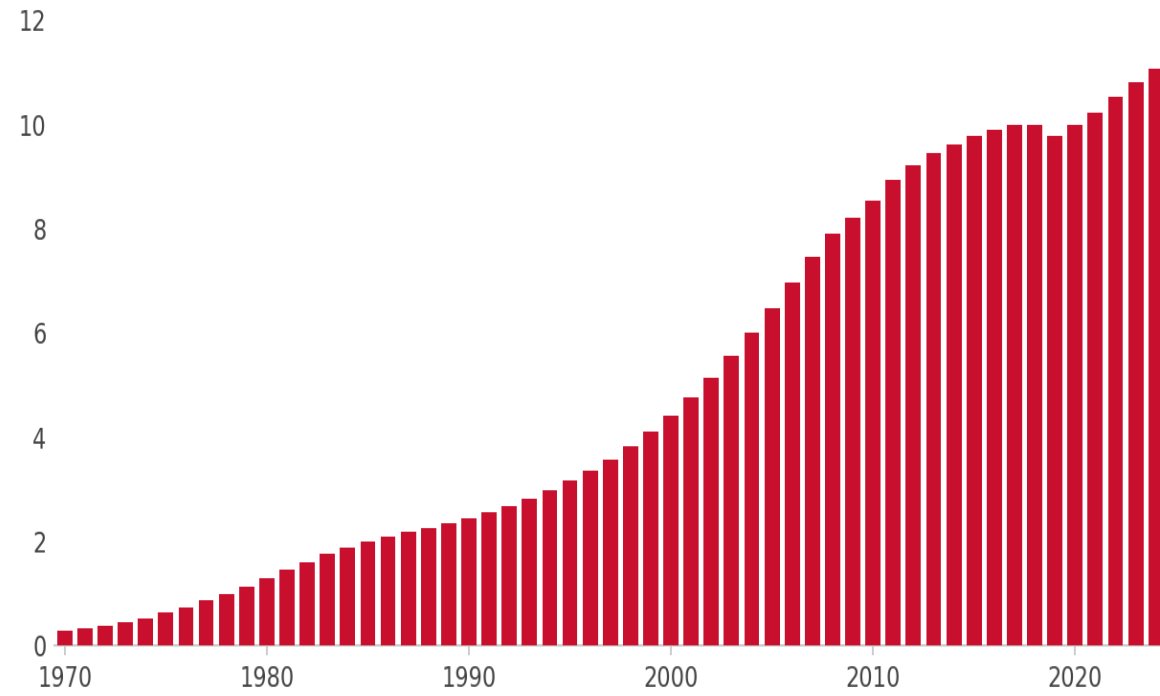
الإمارات العربية المتحدة – أكثر من 50 عامًا من النمو

1. نمو الناتج المحلي الإجمالي للإمارات



الناتج المحلي الإجمالي الحقيقي (1970 = 100)
■ عُمان ■ المملكة العربية السعودية ■ الإمارات

2. عدد سكان الإمارات (مليون)



المصدر: فاينانشيال تايمز، البنك الدولي

نبذة عن ألفا ظبي

تأسست ألفا ظبي القابضة في عام 2013، وهي شركة مدرجة في دولة الإمارات العربية المتحدة، وتعد من أسرع شركات الاستثمار القابضة نمواً في أبوظبي، وتندرج تحت مظلتها أكثر من 250 شركة من مجالات الرعاية الصحية والطاقة المتجددة، والبتروكيماويات، بالإضافة إلى العقارات والبناء والضيافة وقطاعات أخرى. ويعمل لدى الشركة أكثر من 95 ألف موظف، وهي داعم استراتيجي لاقتصاد الإمارات، كما تلتزم بتحقيق نمو مستدام لأصحاب المصلحة عبر الاستثمار في الشركات الناشئة ودعم الابتكار والتنوع.



8

قطاعات



250+

الأعمال



6

الشركات التابعة والزميلة
المدرجة



95K+

موظفين



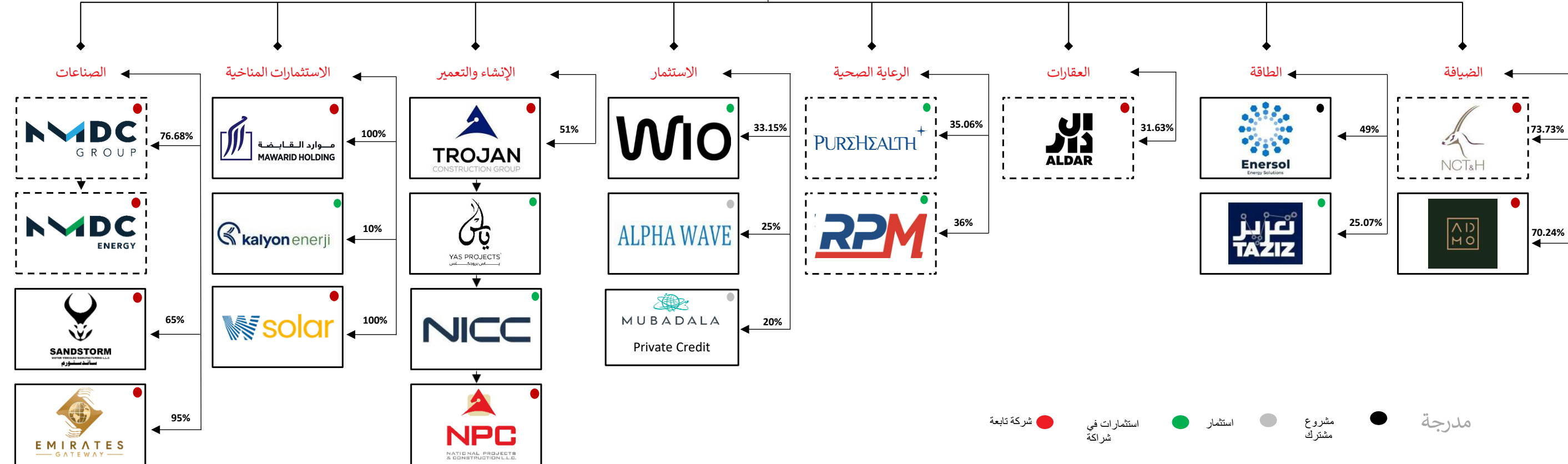
45+1

الدول

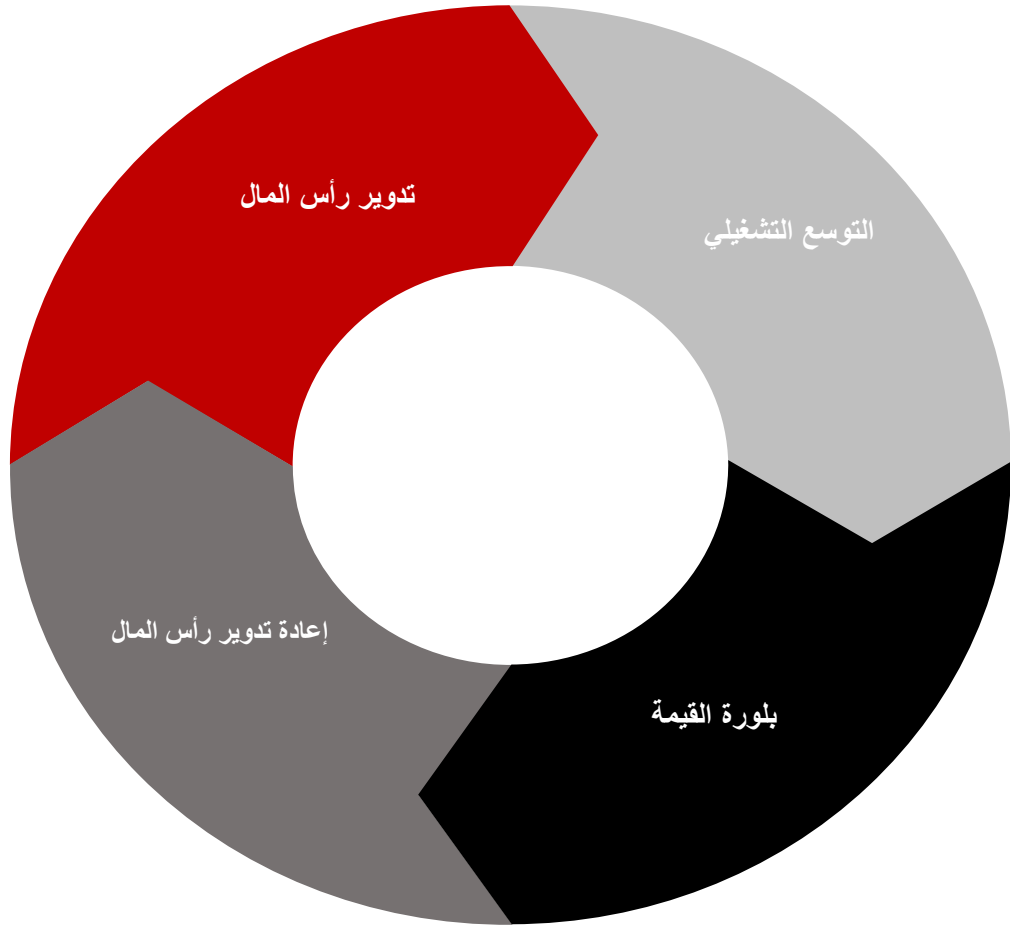


أدرجت في سوق
أبوظبي للأوراق المالية

يونيو 2021



● شركة تابعة
 ● استثمارات في شركة
 ● استثمار
 ● مشروع مشترك
 ● مدرجة



- تدوير رأس المال في منصات قابلة للتوسع (أكثر من 30 مليار درهم على المدى المتوسط)
- التوسع التشغيلي عبر الأصول الأساسية (ان ام دي سي جروب، الدار، بيور هيلث)
- تحقيق القيمة من خلال التخارجات، توزيعات الأرباح، إعادة شراء الأسهم، والطرح الانتقائي للاكتتابات العامة
- إعادة تدوير رأس المال نحو منصات ذات نمو أعلى وطابع استراتيجي




تعزيز السيطرة على الأصول الأساسية
(مثل زيادة حصة ان ام دي سي)



حوكمة منضبطة وتخصيص مركزي
لرأس المال



محفظة متنوعة - لا يهيمن أصل واحد
على الأرباح




صافي الدين / الأرباح قبل الفوائد
والضرائب ~0.15 مرة مع
احتياطيات سيولة قوية



تبني الذكاء الاصطناعي والروبوتات
لتحقيق الكفاءة والهوامش وسرعة القرار



توزيع رأس المال المبني على البيانات



الحوكمة البيئية والاجتماعية كأداة لإدارة
المخاطر وإطالة عمر الأصول



التحقيق المرئي للقيمة والنمو التراكمي
طويل الأمد

الإرشادات و المبادرات

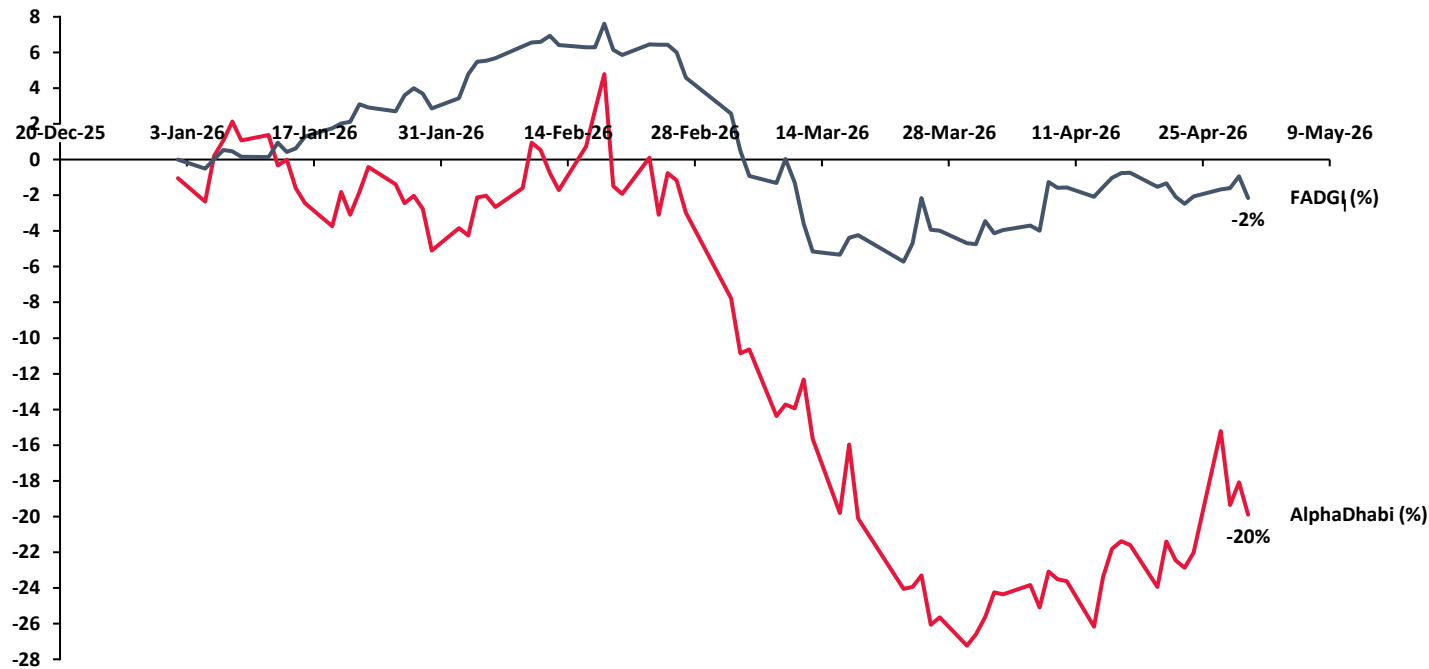
مناقشة وتحليل الإدارة
04 مايو 2026

النتائج المالية 2030 - 2026	النتائج المالية 2026
15-20% معدل نمو سنوي مركب	20.5 الى 21 مليار درهم إماراتي
منخفض 20's	منخفض 20's
+30 مليار درهم إماراتي	+8 مليار درهم إماراتي
15%+	15%+
<3x	<3x

النتائج المالية الفعلية لربع الأول 2026
4.3 مليار درهم إماراتي
23%
+1.2 مليار درهم إماراتي
17.2%
0.15x

النتائج المالية الفعلية لعام 2025	النتائج المالية الفعلية لعام 2024	النتائج المالية الفعلية لعام 2023	
17.7 مليار درهم إماراتي	13.6 مليار درهم إماراتي	8.9 مليار درهم إماراتي	الأرباح المعدلة قبل الفوائد والضرائب والإهلاك والاستهلاك (مليار درهم إماراتي) ¹
22%	21%	19.6%	هامش الأرباح المعدلة قبل الفوائد والضرائب والإهلاك والاستهلاك
5.5 مليار درهم إماراتي	2.6 مليار درهم إماراتي	4.5 مليار درهم إماراتي	رأس المال المستثمر
14.2%	18.2%	25%	العائد على حقوق الملكية
0.15x	0.07x	0.14x	صافي الدين إلى الأرباح قبل الفوائد والضرائب والإهلاك والاستهلاك

الرسم البياني 1: أداء سعر السهم



- القيمة السوقية: 75.1 مليار درهم

- السعر / ربحية السهم: 7.67 مرة

- السعر / القيمة الدفترية: 1.24 مرة

- عائد التوزيعات 2.67%

- يتداول بخصم مقارنة بنظرائه من الشركات القابضة الإقليمية والدولية.

- يتداول بخصم مقارنة بسوق أبوظبي للأوراق المالية مما لا يعكس الحجم وجودة الأصول ووضوح نمو الأرباح.

الاستدامة

تصنيف
MSCI

الشركة



حققت الشركات الرئيسية ضمن محفظة "ألفا ظبي" تحسناً ملحوظاً في تصنيفات الحوكمة البيئية والاجتماعية والمؤسسية، حيث جرى رفع تصنيف شركة "الدار" وفق مؤشر MSCI للحوكمة البيئية والاجتماعية والمؤسسية من "BBB" إلى "A"، لتنضم بذلك إلى شركاتها التابعة والزميلة الأساسية التي حصلت على تصنيفات أولية ضمن فئة "A" إلى "AAA"، وتشمل مجموعة "تروجان" بتصنيف "A"، ومجموعة "إن إم دي سي" بتصنيف "AA"، وشركة "بيور هيلث" بتصنيف "AAA".

أبرز الاستثمارات والأحداث في الربع الأول من عام 2026

تحديث العوائد الرأسمالية لألفا ظبي

برنامج إعادة شراء الأسهم وتوزيع الأرباح

برنامج إعادة شراء الأسهم – تحديث الحالة

- البرنامج معتمد وجارٍ تنفيذه، بما يتوافق مع إطار تعزيز قيمة المساهمين
- التنفيذ منضبط وانتهازي، يسير وفق أحوال السوق
- عمليات إعادة الشراء تُنفَّذ ضمن الموافقات التنظيمية والحدود المعلنة

7.9 مليون درهم
حتى تاريخه

992 مليون درهم
المتبقي

توزيعات الأرباح – 2 مليار درهم (عائد 2.67%)

- سياسة توزيع الأرباح مدعومة بالكامل من التدفقات النقدية التشغيلية
- توزيع أرباح بقيمة 2 مليار درهم صُرف بتاريخ 15 أبريل 2026
- ممول بالكامل من التدفقات النقدية التشغيلية، دون أي تأثير على النفقات الرأسمالية للنمو
- يعكس التزامنا بـ:
- عوائد متوقعة وثابتة للمساهمين
- انضباط مستدام في سياسة التوزيع

دافوس - المنتدى الاقتصادي العالمي



شاركت "ألفا ظبي القابضة" حضوراً بارزاً في الاجتماع السنوي للمنتدى الاقتصادي العالمي لعام 2026 في دافوس، حيث شاركت في نقاشات رفيعة المستوى مع نخبة من القادة العالميين، لتسهم في رسم مسارات الحوارات الاقتصادية واستكشاف فرص النمو المستقبلية، بما يعزز مكانتها كمنصة استثمارية إقليمية رائدة.

Forbes Middle East

المهندس حمد العامري
الرئيس التنفيذي والعضو المنتدب
ألفا ظبي القابضة



ياسر زغول
الرئيس التنفيذي
مجموعة إن إم دي سي



شاپستا آصف
الرئيسة التنفيذية
بيور هيلث القابضة



طلال الذبابي
الرئيس التنفيذي
الدار العقارية

فوربس الشرق الأوسط

تم إدراج شركات محافظة ألفا ظبي القابضة في قائمة فوربس لأفضل 100 شركة مدرجة في الشرق الأوسط لعام 2025. وقد احتلت ألفا ظبي القابضة المرتبة 21، والدار العقارية (28)، وبيور هيلث (54)، ومجموعة إن إم دي سي (93)، مما يدل على نمو وأهمية الشركات الإماراتية الاستراتيجية في المشهد الاقتصادي للمنطقة.




واصلت شركة "الدار العقارية" ش.م.ع ("الدار") تنفيذ استراتيجيتها للنمو من خلال مجموعة من الصفقات النوعية، شملت إصدار وتسعير سندات هجينة ثانوية بقيمة 1.0 مليار دولار أمريكي عبر طرح خاص لصالح شركة "أبولو جلوبال مانجمنت".


وبالتوازي، استكملت "الدار" بالتعاون مع شركة "مبادلة للاستثمار" تأسيس مشروع مشترك استراتيجي لإطلاق منصة رائدة في قطاع التجزئة، تهدف إلى توحيد أبرز وجهات التجزئة في أبوظبي ودعم تطورها كوجهة عالمية للتجارة الفاخرة، على أن تتولى "الدار" إدارة هذه المنصة.



أعلنت شركة "تروجان للإنشاءات"، إحدى أكبر مجموعات القطاع في دول مجلس التعاون الخليجي، عن تعيين المهندس أحمد الشامسي رئيساً تنفيذياً للمجموعة، في خطوة تمثل محطة مهمة ضمن مسار التحول الذي تنتهجه وتسريع المرحلة المقبلة من النمو والتنويع وتعزيز الكفاءة التشغيلية عبر الأسواق الإقليمية والدولية.



واصلت مجموعة "إن إم دي سي" تنفيذ استراتيجيتها للنمو والتنويع من خلال عدد من المبادرات الاستراتيجية، شملت توسيع أسطولها الذي يضم أكثر من 170 سفينة بإضافة سفينة تجريف حديثة ذاتية الدفع بقيمة 618 مليون درهم. وبالتوازي، وفي خطوة تساهم في تعزيز محفظتها، دخلت "إن إم دي سي إنفرا" في شراكة مع شركة "كونسوليديتد كونتراكتورز (CCC)" لتأسيس شركة "إن إم دي سي سي سي سي"، وهي مشروع مشترك جديد يقدم خدمات متكاملة وعالمية المستوى في مجالات الهندسة والمشتريات والبناء لقطاع النفط والغاز البري في دولة الإمارات، دعماً لتوجهات دولة الإمارات العربية المتحدة نحو تطوير قطاع الطاقة على المدى الطويل.




تواصل مجموعة موارد للاستثمار القابضة توسيع محفظتها من الاستثمارات ذات الأثر الإيجابي في التقنيات المستدامة، مثل شركة سويل، وهي شركة تابعة لمجموعة موارد للاستثمار القابضة، والتي توفر تقنية الطين الطبيعي السائل حلاً زراعية مستدامة وتدعم أنظمة غذائية أكثر مرونة.



تؤكد الإدارة التزامها بتقديم الدعم للأنشطة الاستثمارية الأساسية للشركة وتعزيزها بهدف تحقيق نمو مستدام، والذي سيكون ثمرة الخطوات التالية:

- إضافة أصول تشغيلية جديدة عن طريق تنفيذ عمليات الاستحواذ مع ضمان التنويع الجغرافي
- تطبيق برنامج حوكمة مؤسسية دقيق ونموذجي على مستوى محفظة أعمال ألفا ظبي لضمان تحقيق نمو قوي مدعوم بإطار فاعل من الضوابط.
- تنفيذ واعتماد حلول الذكاء الاصطناعي بما في ذلك وكلاء الذكاء الاصطناعي والروبوتات في جميع الشركات ضمن منصة المجموعة بما يتماشى مع رؤية وتوجيه قيادة دولة الإمارات العربية المتحدة بشأن الذكاء الاصطناعي.


box SIGN 13KY939Q-4WK95673

حمد سالم العامري

الرئيس التنفيذي والعضو المنتدب

جميع المعلومات الواردة في هذه الوثيقة مخصصة للاستخدام العام فقط ولم يتم التحقق منها بشكل مستقل، ولا تشكل أو تعتبر جزءاً من أي دعوة أو نصيحة أو حث على الانخراط في أي نشاط استثماري، ولا تشكل عرضاً أو دعوة أو توصية لشراء أو الاكتتاب في أية أوراق مالية في دولة الإمارات العربية المتحدة، أو عرضاً أو دعوة أو توصية فيما يتعلق بشراء أو الاحتفاظ أو بيع أي أوراق مالية لشركة ألفا ظبي القابضة ش.م.ع.

لا تقدم شركة ألفا ظبي القابضة ش.م.ع أي تعهدات أو ضمانات، سواء كانت صريحة أو ضمنية، فيما يتعلق بالمعلومات والآراء الواردة في هذه الوثيقة. لا ينبغي لأي شخص أو كيان قانوني الاعتماد على دقة أو اكتمال أو نزاهة أو صحة المعلومات والآراء الواردة في هذه الوثيقة لأي غرض من الأغراض.

قد تتضمن هذه الوثيقة بيانات قد تعتبر "بيانات تطلعية" أو قد تعتبر كذلك فيما يتعلق بالمركز المالي للمجموعة ونتائج العمليات والأعمال. المعلومات المتعلقة بخطط المجموعة ونواياها وتوقعاتها وافترضاؤها وأهدافها ومعتقداتها هي للتحديث العام فقط ولا تشكل أو تعتبر جزءاً من أي دعوة أو محفز للمشاركة في أي نشاط استثماري، ولا تشكل عرضاً أو دعوة أو توصية لشراء أو الاكتتاب في أي أوراق مالية في أي ولاية قضائية، أو عرضاً أو دعوة أو توصية فيما يتعلق بشراء أو الاحتفاظ أو بيع أي أوراق مالية لشركة ألفا ظبي القابضة ش.م.ع.

