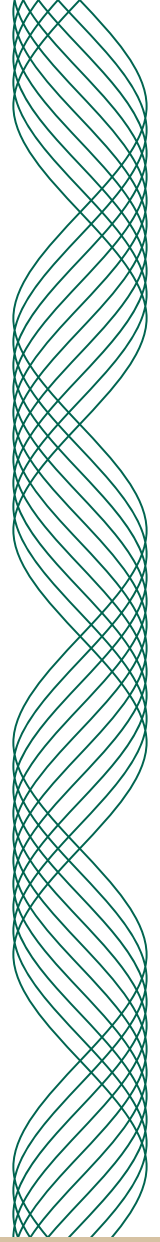




# التقرير السنوي 2025



# صاحب السمو الشيخ محمد بن زايد آل نهيان

رئيس دولة الإمارات العربية المتحدة  
"حفظه الله"



# صاحب السمو الشيخ محمد بن راشد آل مكتوم

نائب رئيس الدولة رئيس مجلس الوزراء حاكم دبي  
"رعاه الله"



- 53..... **الفصل السادس: مواجهة غسل الأموال والجرائم المالية**  
 أولاً: تقييم المخاطر والإشراف الموجه  
 ثانياً: التفتيش الميداني والرقابة العميقة  
 ثالثاً: الإجراءات التصحيحية والجزاءات  
 رابعاً: متطلبات الحسابات الأجنبية (FATCA/CRS)  
 خامساً: بناء القدرات والتوعية
- 59..... **الفصل السابع: تنظيم الأصول الافتراضية ومزودي خدماتها**  
 أولاً: نشاط الترخيص ونمو القطاع  
 ثانياً: التكامل التنظيمي مع سلطة تنظيم الأصول الافتراضية  
 ثالثاً: الإطار التشريعي والتنظيمي لمزودي خدمات الأصول الافتراضية  
 رابعاً: دعم الابتكار والبنية الرقمية  
 خامساً: الرقابة والإشراف على مزودي خدمات الأصول الافتراضية
- 65..... **الفصل الثامن: العلاقات الدولية والتموضع المؤسسي**  
 أبرز الشراكات والاتفاقيات المبرمة خلال عام 2025
- 69..... **الفصل التاسع: رأس المال البشري**  
 أولاً: الهيكل التنظيمي  
 ثانياً: التوطين وتعزيز الكفاءات الوطنية  
 ثالثاً: تمكين المرأة
- 73..... **الفصل العاشر: تمكين الشباب وبناء القيادات المستقبلية**  
 أولاً: مجلس شباب هيئة سوق المال  
 ثانياً: الحوارات الوطنية والملتقيات الفكرية  
 ثالثاً: الابتكار والتقنيات الناشئة  
 رابعاً: المشاركة المؤسسية والوطنية  
 خامساً: برنامج رواد الأسواق المالية
- 79..... **الفصل الحادي عشر: الوعي الاستثماري وحماية الجمهور**  
 أولاً: تنظيم نشاط المؤثرين الماليين  
 ثانياً: أسبوع المستثمر العالمي 2025  
 ثالثاً: استرداد الحقوق المالية وتنشيط الحسابات الراكدة  
 رابعاً: التكامل الخليجي وتعزيز الثقافة الاستثمارية
- 84..... **ليس ختاماً.. بل امتداداً لرؤية**
- 85..... **مجلس الإدارة**
- 87..... **ملاحق التقرير السنوي**

# المحتويات

|         |   |
|---------|---|
| 01..... | رؤيتنا، رسالتنا، قيمنا وأهدافنا الرئيسية  |
| 17..... | الفصل الأول: الإصدار والحوكمة<br>أولاً: الإصدار<br>ثانياً: الحوكمة والانضباط المؤسسي<br>ثالثاً: الجمعيات العمومية وتعزيز مشاركة المساهمين<br>رابعاً: توزيعات الأرباح<br>خامساً: توزيعات الأرباح غير المستلمة  |
| 23..... | الفصل الثاني: صناديق الاستثمار وسوق الدين<br>أولاً: صناديق الاستثمار المحلية<br>ثانياً: صناديق الاستثمار الأجنبية<br>ثالثاً: سوق الدين - السندات والصكوك<br>رابعاً: أداء أسواق الأوراق المالية في الدولة<br>خامساً: مشتقات السلع والمنتجات المالية  |
| 33..... | الفصل الثالث: الترخيص وتنظيم الأنشطة المالية<br>أولاً: نمو قاعدة الشركات والأنشطة المرخصة<br>ثانياً: استحداث وتنظيم أنشطة جديدة<br>ثالثاً: دعم قطاع إدارة الاستثمارات والصناديق<br>رابعاً: تطوير الإجراءات وتصفير البيروقراطية  |
| 39..... | الفصل الرابع: البيئة التشريعية والتنظيمية<br>أولاً: المبادرات والأنظمة التشريعية الإستراتيجية<br>ثانياً: القواعد والضوابط المعتمدة للأسواق المالية<br>ثالثاً: الإصدارات التشريعية لعام 2025<br>رابعاً: المشاركة في التشريعات الاتحادية<br>خامساً: تصفير البيروقراطية الحكومية<br>سادساً: بناء الكوادر الإماراتية المهنية في قطاع أسواق المال<br>سابعاً: الكفاءة القانونية والمؤسسية |
| 47..... | الفصل الخامس: النزاهة والانضباط السوقي<br>أولاً: تقييم المخاطر والإشراف الموجه<br>ثانياً: التفتيش الميداني والرقابة المعمّقة<br>ثالثاً: الإجراءات التصحيحية والجزاءات<br>رابعاً: متطلبات الحسابات الأجنبية (FATCA/CRS)<br>خامساً: بناء القدرات والتوعية   |



## رؤيتنا

بيئة استثمارية موثوقة وتنافسية ومستدامة في سوق رأس مال رائد عالمياً.

## رسالتنا

إنفاذ وتطوير منظومة تشريعية ورقابية متكاملة ومرنة تحمي حقوق المستثمرين وترسخ التعاملات العادلة والوعي الاستثماري وتمكن لتنافسية وجاذبية سوق رأس المال بالدولة من خلال نماذج عمل مبتكرة توظف القدرات البشرية المؤهلة والتطبيقات الرقمية المتقدمة والشراكات النوعية.

## قيمنا

1. العمل بروح الفريق
2. الابتكار
3. النزاهة
4. التميز
5. الشراكة والتعاون
6. العدالة
7. التنافسية
8. الفاعلية
9. الشفافية

## أهدافنا الرئيسية

### حماية

حقوق المستثمرين في سوق رأس المال.

### تنظيم

سياسات وتشريعات قطاع سوق رأس المال.

### ترسيخ

الوعي الاستثماري لدى الأطراف المعنية في سوق رأس المال.

### تخفيض

المخاطر النظامية الناتجة عن مزاوله الاعمال في سوق رأس المال.

# الكلمة الرئيسية لرئيس مجلس الإدارة



يشهد القطاع المالي في دولة الإمارات مرحلة تحوّل نوعي تتقاطع فيها الرؤية الوطنية الطموحة مع ديناميكية الأسواق العالمية المتغيرة. وفي هذا السياق، تؤدي هيئة سوق المال دوراً محورياً في ترسيخ بيئة تنظيمية متقدمة توازن بين دعم النمو الاقتصادي، وصون الاستقرار المالي، وتعزيز الثقة المؤسسية.

يشهد القطاع المالي في دولة الإمارات مرحلة تحوّل نوعي تتقاطع فيها الرؤية الوطنية الطموحة مع ديناميكية الأسواق العالمية المتغيرة. وفي هذا السياق، تؤدي هيئة سوق المال دوراً محورياً في ترسيخ بيئة تنظيمية متقدمة توازن بين دعم النمو الاقتصادي، وصون الاستقرار المالي، وتعزيز الثقة المؤسسية.

## معالي محمد علي الشرفا رئيس مجلس الإدارة

إن إستراتيجيتنا تنطلق من قناعة راسخة بأن الأسواق القوية لا تُقاس فقط بحجم نشاطها، بل بمتانة أطرها التشريعية، ووضوح قواعدها التنظيمية، وكفاءة منظومتها الرقابية، وقدرتها على استيعاب الابتكار ضمن إطار منضبط. ومن هذا المنطلق، نعمل على تطوير بيئة مالية مرنة، ومنفتحة، وقادرة على مواكبة التحولات التقنية والرقمية، مع الحفاظ على أعلى معايير الحوكمة والنزاهة.

كما نؤمن بأن التكامل المؤسسي - محلياً ودولياً - يشكل ركيزة أساسية لتعزيز مكانة الدولة ضمن المنظومة العالمية لأسواق المال. ولذلك نواصل تعزيز الشراكات الإستراتيجية، وتبادل الخبرات، وترسيخ الاعتراف المتبادل، بما يعزز ثقة المستثمرين ويدعم جاذبية السوق الإماراتي.



# الكلمة الرئيسية للرئيس التنفيذي



إن ما تحقق خلال عام 2025 خطوة متقدمة ضمن مسار مؤسسي مستدام، سنواصل من خلاله العمل بروح الفريق الواحد، وبتوجيهات قيادتنا الحكيمة، لتعزيز جاهزية الأسواق المالية، وترسيخ ثقة المستثمرين، وضمان استمرار قيادة دولة الإمارات في بناء منظومة مالية متطورة تجمع بين الابتكار والانضباط والاستدامة.

شكّل عام 2025 محطة متقدمة في مسيرة هيئة سوق المال، حيث تجسدت فيه توجيهات قيادتنا الرشيدة ورؤيتها الطموحة في تعزيز مكانة دولة الإمارات كمركز مالي إقليمي وعالمي يتمتع بأعلى معايير النزاهة والشفافية والاستقرار. لقد عملنا خلال هذا العام ضمن إطار إستراتيجي واضح يوازن بين التطوير التشريعي، وتعزيز كفاءة الرقابة، ودعم الابتكار، بما يضمن استدامة النمو وترسيخ الثقة في الأسواق المالية.

## سعادة وليد سعيد العوضي الرئيس التنفيذي

وقد شهدت البيئة التنظيمية حراكاً نوعياً شمل تحديث الأطر التشريعية، وتنظيم الأنشطة المالية المستحدثة، وتطوير قواعد الحوكمة، وتعزيز التكامل الرقابي مع الجهات المحلية والدولية. كما واصلنا توسيع شبكة الشراكات المؤسسية، بما يعزز الاعتراف المتبادل ويرسخ حضور الدولة ضمن المنظومة العالمية لأسواق المال، ويعكس ثقة المجتمع الرقابي الدولي ببيئتنا التنظيمية.

وفي الجانب التنفيذي، ركزت الهيئة على تطبيق منهجيات إشراف قائمة على المخاطر، وتعزيز أدوات الإنفاذ، وصون حقوق المستثمرين، إلى جانب الاستثمار المستمر في رأس المال البشري الوطني وتمكين الكفاءات الشابة، إدراكاً منا بأن الاستدامة التنظيمية تنطلق من الفرد، وأن جودة السوق ترتبط مباشرة بجودة الإطار الذي ينظمه ويشرف عليه.



## أولاً: الإصدار والحوكمة

تعزيز السوق وتنويع أدوات التمويل

### أبرز المؤشرات

₪ 6.12

مليار زيادات في رؤوس الأموال

₪ 7.24

مليار إدراجات مباشرة

₪ 7.29

مليار طروحات عبر الاكتتاب العام

₪ 14.53

مليار إجمالي قيمة إدراجات الأسهم

15.59%

تمثيل المرأة في مجالس الإدارة

37

صندوق استثمار محلي جديد

76

صندوق استثمار محلي مرخص

4

شركات أُدرجت خلال العام

5

شركات مساهمة عامة محلية سُجلت خلال العام

₪ 239.6

مليون مبالغ مسترجعة لتوزيعات الأرباح غير المستلمة وأرصدة الحسابات الراكدة لما قبل مارس 2015

₪ 8.6

مليار سندات وصكوك خضراء

₪ 638

مليار إصدارات سندات وصكوك بالطرح الخاص

₪ 27.6

مليار سندات وصكوك مدرجة

### قراءة تحليلية

عكست مؤشرات الإصدار خلال 2025 زخماً ملحوظاً في نشاط الإدراج وتنويع أدوات التمويل، مع نمو ملحوظ في أدوات الدين والإصدارات الخاصة، بما يعزز عمق السوق ويمنح الشركات خيارات تمويل مرنة ومستدامة. كما واصلت الهيئة دعم مبادئ الحوكمة والتنوع في مجالس الإدارة، في إطار تعزيز الاستدامة المؤسسية ورفع تنافسية الشركات المدرجة.

# الملخص العام

## أداء تنظيمي يعزز عمق السوق ويكرّس الثقة

شكّل 2025 عاماً لترسيخ الكفاءة التنظيمية، وتعزيز الأسواق، وترسيخ جاذبية الدولة كمركز مالي إقليمي وعالمي. وقد شهدت هيئة سوق المال خلال عام 2025 أداءً متكاملًا عكس قوة الإطار التشريعي، ومرونة المنظومة الرقابية، وتنامي ثقة المستثمرين المحليين والدوليين، مدعوماً ببيئة تنظيمية متطورة واستقرار اقتصادي راسخ.



## ثالثاً: إدارة السياسات والتشريعات

إطار تنظيمي متجدد  
يواكب تطورات السوق

### أبرز المؤشرات

**6**  
قوانين ولوائح اتحادية تم إعدادها أو المشاركة فيها

**8**  
ضوابط معتمدة للأسواق

**11**  
قراراً وتشريعاً جديداً أو معدلاً

**58**  
تظلماً تمت دراسته

**259**  
استشارة قانونية

**12**  
شهادة آيزو حصلت عليها الهيئة

**44**  
عقداً ومذكرة تفاهم تم إعدادها ومراجعتها



### قراءة تحليلية

واصلت الهيئة تحديث منظومتها التشريعية بما يواكب أفضل الممارسات الدولية، مع تعزيز التكامل المؤسسي ورفع كفاءة الإجراءات القانونية والتنظيمية، بما يرسخ بيئة استثمارية مستقرة وواضحة.

## ثانياً: إدارة الترخيص

توسع نوعي في الأنشطة  
وتعزيز منظومة الاعتماد

### أبرز المؤشرات

252

نشاطاً جديداً  
مرخصاً

244

شركة مرخصة قائمة

81

شركة جديدة مرخصة

29

مسجلاً للتسويق  
عبر المكالمات

98

مسجلاً في نشاط مقدم  
التوصية المالية

916

موافقة واعتماد

37

موظفاً مواطناً

7

منظمي جمعيات عمومية

14

مدقق حسابات

### قراءة تحليلية

يعكس نمو عدد الشركات والأنشطة المرخصة توسعاً مستمراً في قاعدة الخدمات المالية، وتنوعاً في المنتجات الاستثمارية، بما يعزز تنافسية السوق ويدعم الابتكار ضمن إطار تنظيمي منضبط.





رقابة استباقية  
تعزز نزاهة  
السوق

## رابعاً: إدارة مواجهة غسل الأموال والجرائم المالية

### أبرز المؤشرات

80

شركة خضعت  
للتفتيش الميداني

84

شركة مستهدفة لعمليات  
التفتيش الميداني

155

شركة مرخصة تم  
تقييم مخاطرها

2,291

مشاركاً في الورش

14

ورشة نُظمت في  
الامتثال والأطر  
التنظيمية

18

إحالة لإدارة الإنفاذ

8.1

مليون درهم  
مخالفات إدارية

### قراءة تحليلية

عززت الهيئة خلال العام منظومة الامتثال والرقابة القائمة على تقييم المخاطر، مع تركيز واضح على التوعية وبناء القدرات، بما يرسخ ثقافة الامتثال ويعزز سلامة النظام المالي. كما أولت الهيئة اهتماماً خاصاً بتعزيز الالتزام بمتطلبات مواجهة غسل الأموال ومكافحة تمويل الإرهاب وانتشار التسليح، من خلال تطوير الأطر الرقابية، ورفع مستوى الامتثال لدى الجهات الخاضعة للرقابة، بما يساهم في الحد من المخاطر المرتبطة بالجرائم المالية وحماية نزاهة الأسواق المالية.

حضور دولي فاعل  
وشراكات ممتدة



## سادساً: الاتصـال الحكومي والتعاون الدولي

### أبرز المؤشرات

65

طلباً من أعضاء الأيوسكو

166

إجمالي مذكرات التفاهم

7

مذكرات تفاهم  
جديدة

21

استفساراً واستبياناً  
وارداً للهيئة

52

اجتماعاً ثنائياً  
دولياً

10

مشاركات في مؤتمرات  
 واجتماعات دولية

445

طلب ملاءة وملاءمة  
مرسلة للجهات النظرية

### قراءة تحليلية

عززت الهيئة مكانتها ضمن المنظومة الرقابية العالمية من خلال شراكات فاعلة وتعاون مستمر مع الهيئات النظرية، بما يدعم تكامل الأسواق ويعزز الاعتراف الدولي بالبيئة التنظيمية للدولة.

حماية المستثمر وتعزيز  
الانضباط السوقي

## خامساً: إدارة الإنفاذ

### أبرز المؤشرات



### قراءة تحليلية

عكست إجراءات الإنفاذ خلال 2025 التزاماً راسخاً بحماية حقوق المستثمرين وتعزيز الانضباط والشفافية، مع تطبيق متدرج ومتوازن للأدوات الرقابية بما يحفظ استقرار السوق.



سيولة قوية وتدفقات  
استثمارية إيجابية

## ثامناً: الأسواق المالية والاستثمارات

### أبرز المؤشرات

₪ 1.17

مليار صافي تدفقات  
الاستثمار المؤسسي

₪ 18.7

مليار صافي  
تدفقات استثمار أجنبي

₪ 2.21

مليار متوسط  
التداول اليومي

₪ 0.95

مليار سوق أبوظبي  
للأوراق المالية

₪ 14.1

مليار سوق أبوظبي  
للأوراق المالية

₪ 1.524

مليار سوق أبوظبي  
للأوراق المالية

₪ 0.22

مليار سوق  
دبي المالي

₪ 4.6

مليار سوق  
دبي المالي

₪ 0.69

مليار سوق دبي  
المالي

### قراءة تحليلية

تعكس مستويات السيولة وصافي التدفقات الإيجابية استمرار جاذبية الأسواق المالية في الدولة، مدعومة بإطار تنظيمي متطور وبيئة استثمارية مستقرة.

كفاءات وطنية  
تقود الأداء المؤسسي



## سابعاً: إدارة الموارد البشرية

### أبرز المؤشرات

82.8%

نسبة التوطين

9.1%

نسبة الإناث في المناصب  
القيادية

42.8%

نسبة الموظفين

169

موظفاً



### قراءة تحليلية

تعكس المؤشرات استثماراً مستداماً في رأس المال البشري، مع تركيز واضح على تمكين الكفاءات الوطنية وتعزيز التنوع المؤسسي.

## عمق تمويلي وانضباط مؤسسي يعززان استقرار السوق

شهد عام 2025 نشاطاً متوازناً في مجالات الإصدار والحوكمة، مدعوماً بزخم في الإدراجات، وتوسع في أدوات التمويل، وتعزيز مستمر لمعايير الحوكمة المؤسسية، بما يعكس ديناميكية السوق واستقراره في آنٍ واحد.

### أولاً: الإصدار

بلغ إجمالي قيمة إدراجات أسهم الشركات في الأسواق المالية المحلية نحو

14.53

مليار، توزعت على:

كما تمت الموافقة على زيادة رؤوس أموال 9 شركات مساهمة عامة بإجمالي بلغ نحو 6.1 مليار درهم، إلى جانب الموافقة على تخفيض رؤوس أموال 3 شركات. (الجدول 3 و4)

وفيما يتعلق بعمليات إعادة الهيكلة، تمت الموافقة على تنفيذ 3 صفقات اندماج واستحواذ خلال العام. (الجدول 5)

وعلى صعيد تسجيل الشركات، اعتمد تسجيل 5 شركات مساهمة عامة، ليصل إجمالي عدد الشركات بنهاية عام 2025 إلى 199 شركة. (الجدول 6)

كما شهدت الأسواق إدراج 4 شركات، منها ثلاث في سوق أبوظبي للأوراق المالية (بما في ذلك شركتان من مناطق حرة) وشركة واحدة في سوق دبي المالي، إضافة إلى إلغاء إدراج شركة مساهمة عامة واحدة. (الجدول 7 و8)

7.29

مليار طروحات عبر الاكتتاب العام. (الجدول 1)

7.24

مليار إدراجات مباشرة. (الجدول 2)

## الفصل الأول

# الإصدار والحوكمة



## ثالثاً: الجمعيات العمومية وتعزيز مشاركة المساهمين

بلغ عدد الجمعيات العمومية المنعقدة  
خلال عام 2025 نحو

**159**

جمعية عمومية، منها:

دبي:  
**65**  
جمعية

أبوظبي:  
**63**  
جمعية

الشارقة:  
**13**  
جمعية

رأس الخيمة:  
**11**  
جمعية

**150**  
جمعية للشركات  
المساهمة العامة  
المحلية المدرجة.

**9**  
جمعيات  
للشركات غير  
المدرجة.

الفجيرة:  
**4**  
جمعيات

أم القيوين:  
**2**  
جمعية

عجمان:  
**1**  
جمعية

وتوزعت جغرافياً على النحو التالي:

كما تم دعم تطبيق أنظمة الحضور والتصويت الإلكتروني، بما يعزز سهولة المشاركة ويرفع كفاءة اتخاذ القرار ويكّرس مبادئ الشفافية.



## ثانياً: الحوكمة والانبساط المؤسسي

وجاء ذلك بالتوازي مع قرارات تنظيمية شملت:

- تنظيم الأوراق المالية الرمزية وعقود السلع الرمزية.
  - تنظيم خدمة المستشار الآلي ضمن نشاط إدارة المحافظ.
  - تنظيم نشاط المؤثر المالي.
  - تعديل دليل حوكمة الشركات المساهمة العامة.
- بما يعكس تكاملاً بين تطوير الإصدارات وتعزيز الإطار التشريعي والحوكمة المؤسسية.

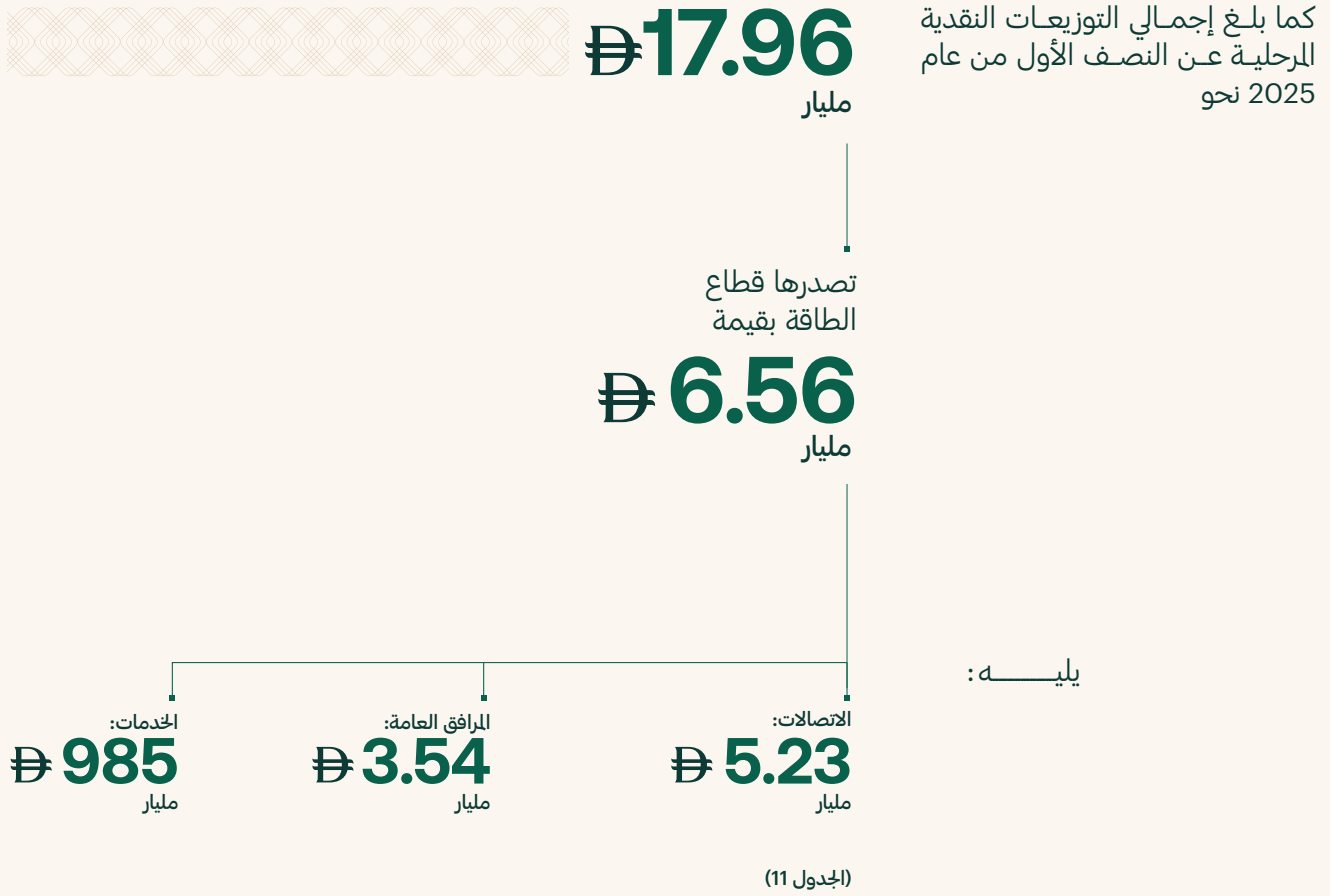
بلغ عدد الشركات الخاضعة لدليل حوكمة الشركات المساهمة العامة بنهاية عام 2025 نحو 120 شركة مساهمة عامة محلية مدرجة، بعد استثناء الشركات الأجنبية وشركات المناطق الحرة المالية. (الجدول 9)

كما بلغ عدد الشركات الملزمة بتقديم التقرير المتكامل عن عام 2024 نحو 118 شركة، أصدرت منها 116 شركة تقاريرها، بنسبة إفصاح بلغت 98.31%، ما يعكس مستوى مرتفعاً من الالتزام والانبساط المؤسسي.

وخلال العام، استمر تطوير الإطار التنظيمي للحوكمة، من خلال:

- تنظيم نشاط منظمي الجمعيات العمومية وفق متطلبات ترخيص واضحة ومعايير لحماية البيانات والأمن السيبراني.
- اعتماد تعديل نوعي يتيح - بضوابط محددة - إمكانية الجمع بين مناصب رئيس مجلس الإدارة والرئيس التنفيذي، بما يوازن بين المرونة التشغيلية ومنع تعارض المصالح.





## خامساً: توزيعات الأرباح غير المستلمة

وتم صرف ما يزيد عن

**239.6**  
مليون

في خطوة تعزز حماية حقوق  
المستثمرين وترسخ الثقة في  
المنظومة السوقية.

تلقت الهيئة أكثر من

**41,000**  
طلب

ضمن ملف توزيعات الأرباح غير المستلمة  
لما قبل مارس 2015 والأرصدة النقدية  
للحسابات الراكدة لدى شركات الوساطة.

## رابعاً: توزيعات الأرباح

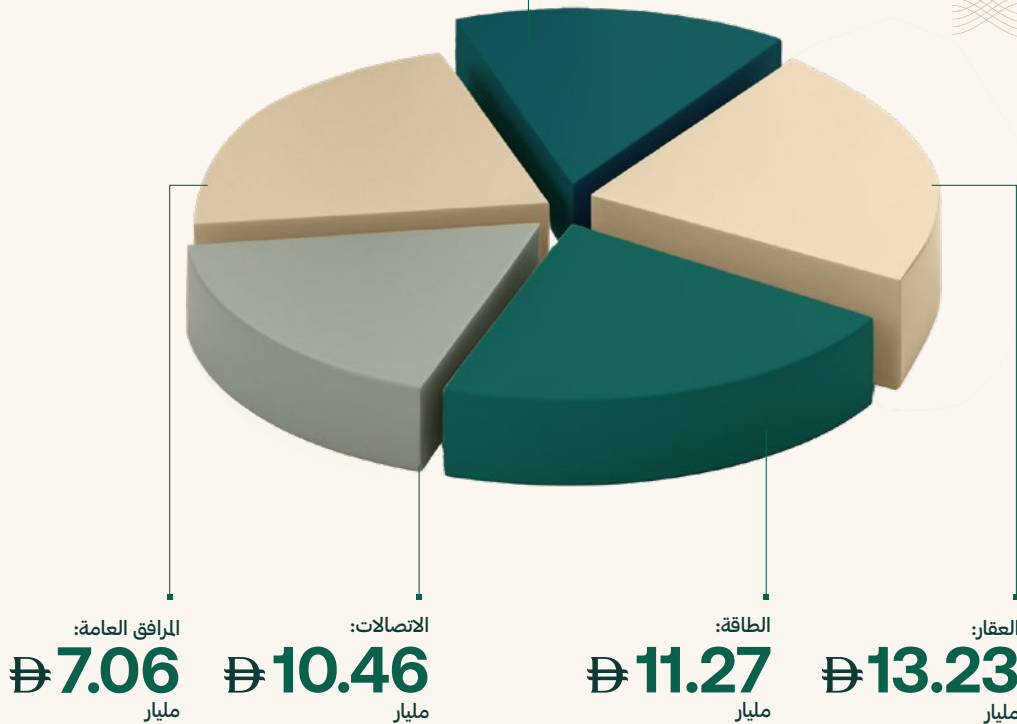
دون إقرار توزيعات أسهم منحة  
عن أرباح عام 2024.

₪ **89.57**  
مليار

بلغ إجمالي قيمة التوزيعات النقدية التي  
أقرتها الشركات المساهمة العامة نحو

وتصدّر قطاع البنوك القطاعات  
الاقتصادية من حيث إجمالي  
التوزيعات بقيمة

₪ **33.36**  
مليار



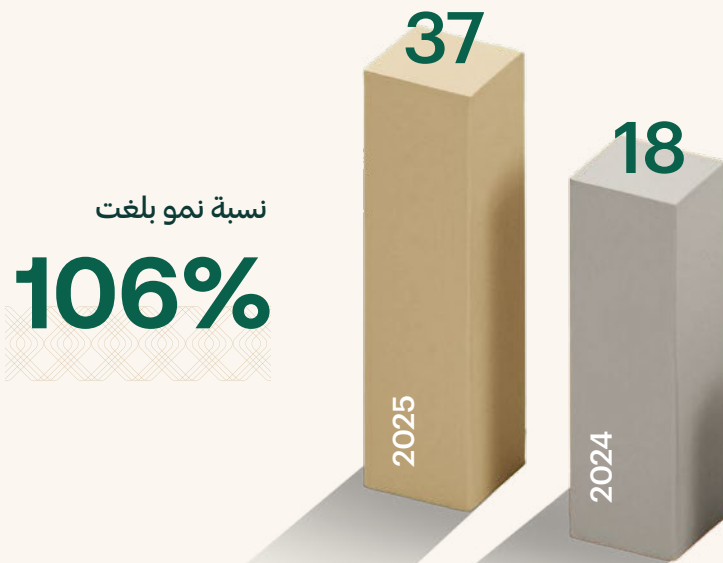
يليه:

(الجدول 10)

## شهد عام 2025 توسعاً ملحوظاً في نشاط صناديق الاستثمار

ونموً متسارعاً في أدوات التمويل بسوق الدين، بما يعكس تطور البنية الاستثمارية وتعميق قاعدة المنتجات المالية في الأسواق المحلية.

### أولاً: صناديق الاستثمار المحلية



واصلت الهيئة دعم تأسيس صناديق الاستثمار المحلية، حيث بلغ عدد الصناديق المرخصة خلال عام 2025 نحو 37 صندوقاً مقارنة بـ 18 صندوقاً في عام 2024، بنسبة نمو بلغت 106%. (الجدول 12)

كما تم ترخيص صناديق ادخار لكافة نهاية الخدمة، ليصل إجمالي عدد هذه الصناديق بنهاية العام إلى 13 صندوقاً، ضمن إطار استثماري منظم يتيح توظيف مستحقات نهاية الخدمة للعاملين في القطاع الخاص عبر قنوات استثمارية معتمدة. (الجدول 13)

## الفصل الثاني

# صناديق الاستثمار وسوق الدين



## التوزيع حسب أسواق الاستثمار

(الجدول 15)



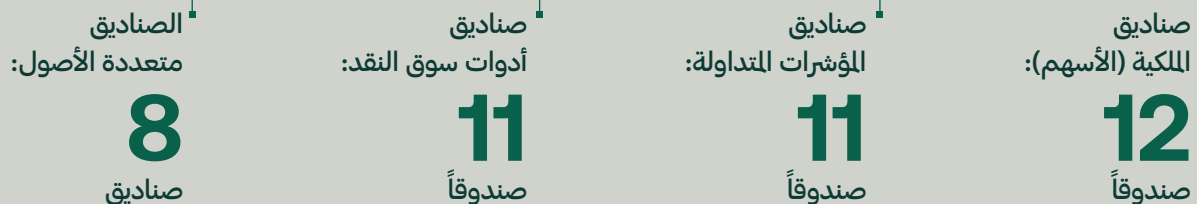
## كبار مديري الصناديق

(الجدول 16)



## السياسة الاستثمارية

(الجدول 17)



## هيكل الصناديق المحلية

(الجدول 14)

### من حيث الهيكل الرأسمالي:

صندوقاً مفتوح  
رأس المال (89%) **68**

صناديق مغلقة  
رأس المال (11%) **8**

### من حيث الامتثال:

صندوقاً غير متوافق مع أحكام  
الشريعة الإسلامية (66%) **50**

صندوقاً متوافقاً مع أحكام  
الشريعة الإسلامية (34%) **26**

### من حيث الإدراج:

صندوقاً غير  
مدرج (83%) **63**

صناديق مدرجة في سوق  
أبوظبي للأوراق المالية **10**

صندوق في سوق  
دبي المالي **2**

صندوق مدرج  
في السوقين **1**

### من حيث طبيعة الطرح:

صندوقاً مطروحة  
طرحاً عاماً داخل **59**

صندوقاً مطروحة  
طرحاً خاصاً  
للمستثمرين المؤهلين **17**

## ثالثاً: سوق الدين - السندات والصكوك

كما بلغ إجمالي قيمة إصدارات السندات والصكوك الإسلامية بالطرح الخاص نحو


₪ 638  
مليار

بلغت قيمة السندات والصكوك المدرجة خلال عام 2025 نحو

₪ 27.6  
مليار

(الجدول 19)

₪ 8.6  
مليار



وفي إطار التمويل المستدام، بلغت قيمة السندات والصكوك الخضراء المسجلة لغرض الإدراج 8.6 مليار درهم مقارنة بـ 5.5 مليار درهم في العام السابق، بنسبة نمو بلغت 56.4%.

حصلت الهيئة على "علامة عام الاستدامة: قول وفعل" تقديراً لجهودها خلال عام 2024، في تأكيد على التزامها بدمج مبادئ الاستدامة ضمن المنظومة المالية.

### من أبرز المبادرات:

إطلاق حملات توعوية متخصصة

إعفاء الشركات الراغبة في إدراج السندات أو الصكوك الخضراء من رسوم التسجيل

اعتماد المعايير التنظيمية لإصدار السندات والصكوك الخضراء والمرتبطة بالاستدامة، لتصبح دولة الإمارات أول دولة في المنطقة تعتمد هذا الإطار التنظيمي

## ثانياً: صناديق الاستثمار الأجنبية

كما بلغ عدد الصناديق المسجلة وفق اتفاقية التسجيل  
البيبي مع السلطات التنظيمية في المناطق الحرة المالية  
داخل الدولة

صندوقاً **44**

إضافة إلى 4 صناديق أجنبية مسجلة لغرض الإدراج في  
أسواق الدولة.

بلغ إجمالي عدد صناديق الاستثمار الأجنبية المسجلة  
لدى الهيئة بنهاية عام 2025 نحو

صندوقاً **158**

من خلال الترويج المباشر للمستثمرين  
المؤهلين عبر مروجين محليين مرخصين.

(الجدول 18)



## قيمة التداول

₪ 2,213.04

مليون

موزعة على:



كما ارتفع متوسط التداول اليومي بنسبة 24.16% مقارنة بعام 2024، حيث بلغ المتوسط آنذاك 1,782.34 مليون درهم.

## صافي تدفقات الاستثمار الأجنبي

صافي تدفقات الاستثمار المؤسسي  
بلغ صافي الاستثمار المؤسسي نحو

₪ 1.17


مليار، موزعة على:



بلغ صافي تدفقات الاستثمار الأجنبي نحو

₪ 18.7

مليار، موزعة على:



# رابعاً: أداء أسواق الأوراق المالية في الدولة

## المؤشرات

فيما بلغت القيمة السوقية لسوق دبي المالي نحو

**0.98**

تريليون بنسبة زيادة قدرها 7.6%

بلغت القيمة السوقية لسوق أبوظبي للأوراق المالية بنهاية عام 2025 نحو

**3.14**

تريليون بنسبة زيادة قدرها 4.7% مقارنة بعام 2024

## المؤشر العام

في حين صعد المؤشر العام لسوق دبي المالي بنسبة

**+17.22%**

ليبلغ 6047.09 نقطة.

ارتفع المؤشر العام لسوق أبوظبي للأوراق المالية بنسبة

**+6.09%**

ليصل إلى 9992.72 نقطة بنهاية العام

| التغير   | الأسواق                        |
|----------|--------------------------------|
| 6.09%    | أبوظبي للأوراق المالية (FADGI) |
| 17.22%   | دبي المالي (DFMGI)             |
| 4.06%    | البحرين (BHBX)                 |
| 28.19%   | سلطنة عمان (MSX30)             |
| 1.81%    | قطر (QE Index)                 |
| (%12.84) | السعودية (TASI)                |
| 26.18%   | اليابان (Nikkei 225)           |
| 16.39%   | أمريكا (S&P 500)               |
| 12.97%   | أمريكا (Dow Jones)             |
| 20.36%   | أمريكا (Nasdaq)                |
| 21.51%   | بريطانيا (FTSE 100)            |

بنهاية عام 2025 مقارنة بعام 2024:

| الشهر  | قيمة التداول بالليار | حجم التداول بالمليون |
|--------|----------------------|----------------------|
| يناير  | 3.26                 | 0.14                 |
| فبراير | 3.88                 | 0.17                 |
| مارس   | 3.63                 | 0.16                 |
| أبريل  | 4.31                 | 0.19                 |
| مايو   | 5.26                 | 0.23                 |
| يونيو  | 3.58                 | 0.16                 |
| يوليو  | 3.83                 | 0.17                 |
| أغسطس  | 3.65                 | 0.16                 |
| سبتمبر | 3.68                 | 0.17                 |
| أكتوبر | 4.34                 | 0.20                 |
| نوفمبر | 3.35                 | 0.14                 |
| ديسمبر | 4.19                 | 0.17                 |

حجم وقيمة تداول العقود الشهرية خلال عام 2025



## قراءة تحليلية

تعكس مؤشرات عام 2025:

ارتفاع التداول اليومي بنسبة  
**24.16%**

توسع منظومة صناديق  
الادخار المرتبطة بمكافآت  
نهاية الخدمة

نمو  
**106%**  
في ترخيص الصناديق المحلية

شبكة صناديق  
أجنبية واسعة  
**158**  
صندوقاً

صافي تدفقات أجنبية  
إيجابية بقيمة  
**18.7**  
مليار

نشاط قوي في سوق  
الدين بقيمة  
**638**  
مليار بالطرح الخاص

اعتراف دولي ببورصة  
دبي للذهب والسلع

نمو  
**56.4%**  
في السندات والصكوك الخضراء

نمو  
**30%**  
في تداولات المشتقات

ويؤكد هذا الأداء استمرار ترسيخ السوق المالي، وتوسيع قاعدته الاستثمارية، وتنوع أدواته التمويلية، بما يعزز جاذبيته للمستثمرين المحليين والدوليين.

## خامساً: مشتقات السلع والمنتجات المالية

تتولى هيئة سوق المال الإشراف التنظيمي على بورصة دبي للذهب والسلع، استناداً إلى الصلاحيات المخولة لها بموجب التشريعات المنظمة لأسواق الأوراق المالية والسلع في الدولة. ويستند هذا الإشراف إلى إطار تعاون تنظيمي متكامل يضمن سلامة التعاملات وكفاءة التسوية والالتزام بأعلى معايير النزاهة والشفافية.

### أبرز إنجازات بورصة دبي

### للذهب والسلع خلال عام 2025:

متوسط عقود مفتوحة:

**13,015**

عقداً

**2,048,556**

عقداً مُتداولاً

متوسط حجم تداول يومي:

**7,940**

عقداً

بقيمة اسمية بلغت

**\$ 46,956.13**

مليون دولار أمريكي

كما ارتفع إجمالي حجم التداول بنسبة 30% مقارنةً بالعام السابق، فيما سجلت عقود الذهب الأجلة 5,335 عقداً بزيادة بلغت 613%.

أعلى تداول يومي:

**26,108**

عقداً (23 أبريل 2025)

## الجوائز والاعترافات الدولية

حصول شركة دبي لمقاصة السلع (DCCC) على اعتراف الهيئة الأوروبية للأوراق والأسواق (ESMA) كمقاصة مركزية من الفئة الأولى (TIER 1 CCP) بتاريخ 31 ديسمبر 2025.

حصول بورصة دبي للذهب والسلع على لقب بورصة العام في منطقة الشرق الأوسط وشمال أفريقيا 2025 ضمن جوائز FOW MENA.

## توسّع نوعي يعزز كفاءة السوق واستدامته

حقّق عام 2025 تطوراً ملحوظاً في منظومة الترخيص وتنظيم الأنشطة المالية، بما يعكس اتساع قاعدة الخدمات الاستثمارية في الدولة، وارتفاع مستوى الامتثال المهني، وتعزيز جاذبية السوق للمستثمرين المحليين والدوليين ضمن إطار تنظيمي منضبط ومتطور.

### أولاً: نمو قاعدة الشركات والأنشطة المرخصة

كما ارتفع عدد الشركات المرخصة لنشاط وسيط تداول عقود المشتقات غير المنظمة والعملات في السوق الفوري (Forex) إلى 21 شركة مقارنة بـ 11 شركة في عام 2024.

بلغ إجمالي عدد الشركات المرخصة بنهاية عام 2025 نحو 244 شركة، فيما بلغ إجمالي التراخيص الصادرة 602 ترخيصاً، منها 252 ترخيصاً جديداً خلال العام. (الجدول 20)

بنسبة نمو بلغت

# 90.9%



ويعكس هذا النمو توسعاً في الأنشطة المالية المشمولة بفئات الترخيص المعتمدة، وتنامياً في الإقبال على مزاوله الأنشطة الاستثمارية ضمن الأطر التنظيمية الرسمية.

ما يعكس انتقال هذا النشاط إلى نطاق تنظيمي أكثر انضباطاً ووضوحاً.


## الفصل الثالث

# الترخيص وتنظيم الأنشطة المالية



## ثالثاً: دعم قطاع إدارة الاستثمارات والصناديق

تماشياً مع توجه الهيئة لتعزيز قطاع إدارة الأصول وجذب الاستثمارات، تم منذ تعديل كتيب القواعد في عام 2023 وحتى نهاية عام 2025 ترخيص:



ليصل إجمالي عدد الشركات المرخصة لإدارة استثمارات صناديق الاستثمار وإدارة المحافظ والخدمات الإدارية وإدارة حسابات تقاسم الأرباح إلى 59 شركة، بما يعكس توسعاً نوعياً في البنية المؤسسية لإدارة الاستثمارات في الدولة.



## ثانياً: استحداث وتنظيم أنشطة جديدة



شهد العام استحداث وتنظيم نشاط تسجيل مقدمي التوصية المالية، حيث تم تسجيل عدد 98 مؤثر مالي خلال عام 2025 مقارنة بـ 9 تم تسجيلهم فقط في عام 2024، في قفزة تعكس انتقال النشاط من الممارسات غير المنظمة إلى إطار رقابي واضح يعزز حماية المستثمرين ويرفع مستوى المهنية في تقديم التوصيات المالية.

كما تم قيد 7 شركات كمنظمي جمعيات عمومية للشركات المساهمة العامة، في خطوة تعزز حوكمة الاجتماعات العامة وتمكين المساهمين من ممارسة حقوقهم وفق معايير تنظيمية وتقنية متقدمة. (الجدول 21)

وبموجب قرار مجلس الإدارة بشأن قيد مدققي حسابات الشركات المساهمة العامة وصناديق الاستثمار، بلغ إجمالي عدد شركات التدقيق المقيمة لدى الهيئة حتى نهاية عام 2025 نحو 14 شركة تدقيق، بما يرسخ جودة التقارير المالية والانضباط المحاسبي. (الجدول 22)

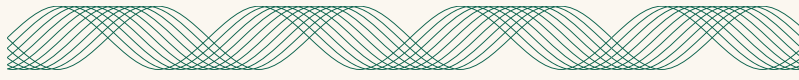
هيئة سوق المال  
Capital Market Authority



## رابعاً: تطوير الإجراءات وتصفير البيروقراطية

كما تم تنفيذ ورش توعوية متخصصة حول تنظيم المؤثرين والترويج المالي المسؤول، إلى جانب التعاون مع المؤسسة الاتحادية للشباب لإطلاق برنامج المستشارين الماليين الشباب، بما يعزز الوعي المالي ويؤسس لقاعدة مهنية جديدة في القطاع.

انسجاماً مع مبادرة تصفير البيروقراطية الحكومية، تم العمل على تقليل متطلبات وإجراءات ترخيص الشركات بنسبة 40%، بما يساهم في تسريع دورة الترخيص دون الإخلال بالمتطلبات الرقابية، ويعزز تجربة المتعاملين وكفاءة البيئة الاستثمارية.



## قراءة تحليلية

تعكس مؤشرات عام 2025 تحولاً نوعياً في منظومة الترخيص يقوم على:

تنظيم قطاع التوصيات المالية والمشتقات غير المنظمة.

إدخال أنشطة جديدة ضمن إطار رقابي واضح.

توسع كمي في الشركات والأنشطة المرخصة.

تبسيط الإجراءات بنسبة 40% دون المساس بمتطلبات الامتثال.

تعزيز حوكمة الجمعيات العمومية والتدقيق المالي.

ويؤكد هذا المسار أن الترخيص لم يعد إجراءً إدارياً فحسب، بل أداة إستراتيجية لإدارة نمو السوق، وضبط مخاطره، وتعزيز ثقة المستثمرين في بيئة مالية منظمة وشفافة.

## إطار متجدد يعزز الاستقرار ويواكب التحولات

اتسمت ملامح عام 2025 بحراك تشريعي وتنظيمي مكثف عزز متانة الإطار القانوني المنظم لأسواق المال في الدولة، ورسخ دور هيئة سوق المال في صياغة وتحديث المنظومة التشريعية بما يواكب التحولات الاقتصادية والتقنية، ويعزز استقلاليتها التنظيمية وتكاملها مع المنظومة القانونية الوطنية.

خلال العام، أصدرت الهيئة 11 قراراً وتشريعاً جديداً أو معدلاً، واعتمدت 8 ضوابط تنظيمية للأسواق المالية، كما شاركت في إعداد أو تطوير 6 قوانين ولوائح اتحادية، بما يعكس اتساع نطاق العمل التشريعي وتكامله المؤسسي. (الجدول 23)

### أولاً: المبادرات والأنظمة التشريعية الإستراتيجية

اقترح مجلس إدارة الهيئة عدداً من السياسات والإستراتيجيات، واعتمد مجموعة من الأنظمة الجوهرية، من أبرزها:

تنظيم خدمة  
المستشار الآلي

تنظيم نشاط  
المؤثر المالي

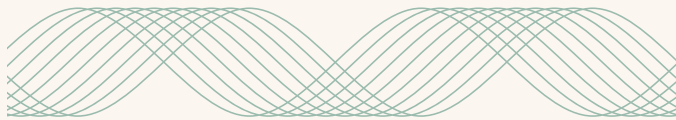
قانون تنظيم  
قطاع سوق المال

قانون  
سوق المال

تعديلات دليل حوكمة  
الشركات المساهمة العامة

تنظيم الأوراق المالية الرمزية  
وعقود السلع الرمزية

وتعكس هذه المبادرات انتقال الإطار التنظيمي نحو تطوير تشريعي تحولي يعالج الأنشطة المستحدثة، ويواكب التحولات الرقمية والمالية العالمية.



## الفصل الرابع

# البيئة التشريعية والتنظيمية



## ثالثاً: الإصدارات التشريعية لعام 2025

شملت القرارات التنظيمية الصادرة خلال العام ما يلي:

قرار رئيس مجلس الإدارة رقم  
(10/ر.م) لسنة 2025 بشأن  
تنظيم المؤثر المالي

قرار إداري رقم (21/ر.م) لسنة  
2025 بشأن تعديل تنظيم صناديق  
الاستثمار

قرار رئيس مجلس الإدارة رقم  
(09/ر.م) لسنة 2025 بشأن تعديل  
كتيب القواعد الخاص بالأنشطة  
المالية

قرار رئيس مجلس الإدارة رقم (12/ر.م)  
لسنة 2025 بشأن تعديل كتيب القواعد  
الخاص بالأنشطة المالية

قرار رئيس مجلس الإدارة رقم (11/ر.م)  
لسنة 2025 بشأن تعديل رسوم  
الخدمات الفنية

قرار رئيس مجلس الإدارة رقم  
(14/ر.م) لسنة 2025 بشأن تعديل  
كتيب القواعد الخاص بالأنشطة المالية

قرار إداري رقم (41/ر.ت) لسنة 2025  
بشأن تعديل نظام المخالفات والجزاءات  
ونظام نظر الشكاوى

قرار مجلس الوزراء رقم (83) لسنة 2025  
بشأن رسوم الخدمات المقدمة لمزودي خدمات  
الأصول الافتراضية

قرار رئيس مجلس الإدارة رقم (15/ر.م)  
لسنة 2025 بشأن تنظيم الأوراق المالية  
الرمزية وعقود السلع الرمزية

قرار رئيس مجلس الإدارة رقم (24/ر.م)  
لسنة 2025 بشأن تعديل دليل حوكمة  
الشركات المساهمة العامة

قرار رئيس مجلس الإدارة رقم  
(16/ر.م) بشأن تنظيم الشهرة  
وتقييمها في الشركات المساهمة العامة

## ثانياً: القواعد والضوابط المعتمدة للأسواق المالية

تم إعداد واعتماد مجموعة من القواعد التنظيمية للأسواق المالية، شملت:

تعديل الضوابط المتعلقة بالإدراج الرئيسي وفئات الإدراج الواردة في الكتاب الثاني الخاص بقواعد الإدراج

تنظيم الرسوم التي يتقاضاها السوق، وشركة أبوظبي للإيداع، وشركة أبوظبي للمقاصة

دراسة لائحة  
الجزاء المقترحة

ضوابط التداول  
بأهامش من خلال  
مؤسسة مالية

تعديل قواعد إدراج الشركات  
المساهمة الخاصة

استحداث رسم لمستخدمي  
نظام المقاصة في شركة دبي  
للمقاصة

تعديل ضوابط الإقراض  
المركزي لمقاصة دبي

اعتماد تعديل ضوابط  
الحسابات المجمعة





## رابعاً: المشاركة في التشريعات الاتحادية

ساهمت الهيئة في إعداد أو إبداء الملاحظات على عدد من التشريعات الاتحادية، من أبرزها:

تعديلات قانون  
الشركات لعام 2025  
(المرسوم بقانون اتحادي  
رقم 20 لسنة 2025)

المرسوم بقانون بشأن  
تنظيم سوق المال

المرسوم بقانون بشأن  
هيئة سوق المال

مشروع اللائحة التنفيذية لتنظيم  
مهنة المحاسبة والتدقيق

تعديلات قانون المصرف المركزي لعام  
2025 (المرسوم بقانون اتحادي رقم  
6 لسنة 2025)

اللائحة التنفيذية لمدقي الحسابات  
الصادرة عن وزارة الاقتصاد والسياحة

مشروع قانون  
المناطق الحرة

## خامساً: تصفير البيروقراطية الحكومية

تماشياً مع مبادرة تصفير البيروقراطية الحكومية، نفذت الهيئة 36 عملية تصفير للخدمات والسياسات بهدف تحسين تجربة المتعاملين ورفع كفاءة الإجراءات.

وفي هذا الإطار، تم التعاون مع:

الهيئة الاتحادية للهوية والجنسية  
والجمارك وأمن المنافذ

شركة الاتحاد  
للمعلومات الائتمانية

بما عزز تكامل الخدمات الرقمية مع الجهات الاتحادية ذات الصلة.

# سابعاً: الكفاءة القانونية والمؤسسية

خلال عام 2025 تعاملت الهيئة مع:

الحصول على  
**12**  
شهادة آيزو

إعداد ومراجعة  
**44**  
عقداً ومذكرة تفاهم

**58**  
تظلمات من القرارات  
الصادرة عن الهيئة

**259**  
استشارة قانونية

## قراءة تحليلية

تميّز النشاط التشريعي لعام 2025 بتركيز إستراتيجي شمل:

تعزيز  
الحوكمة المؤسسية

تنظيم الأنشطة  
الرقمية والرمزية

تحديث قوانين سوق المال  
وتنظيم القطاع

الاستثمار في بناء  
القدرات المهنية

تبسيط الإجراءات وتحسين  
تجربة المتعاملين

وقد أسهم هذا المسار في تعزيز وضوح البيئة التنظيمية، وترسيخ الثقة المؤسسية، ورفع جاهزية السوق لمواكبة التحولات المالية والتقنية.

## سادساً: بناء الكوادر الإماراتية المهنية في قطاع أسواق المال

### برنامج رواد الأسواق المالية

وتم تأهيل

# 86

مواطناً خلال الأعوام 2023-2025.

استكملت الهيئة برنامج رواد الأسواق المالية الذي أُطلق عام 2023 لإعداد وتأهيل الكوادر الإماراتية، بدعم من صندوق الوطن وبالشراكة مع أكاديمية سوق أبوظبي العالمي.

### برنامج التعليم والتطوير المهني المستمر

بالتعاون مع اتحاد هيئات الأوراق المالية العربية

# 4,892

مشاركاً من قطاع الأوراق المالية

# 680

ساعة تدريبية

# 108

ورش تدريبية

### تدريب موظفي الهيئة

ساعة تدريبية  
إجمالية

# 11,945

ساعة تدريبية  
لكل موظف

# 71

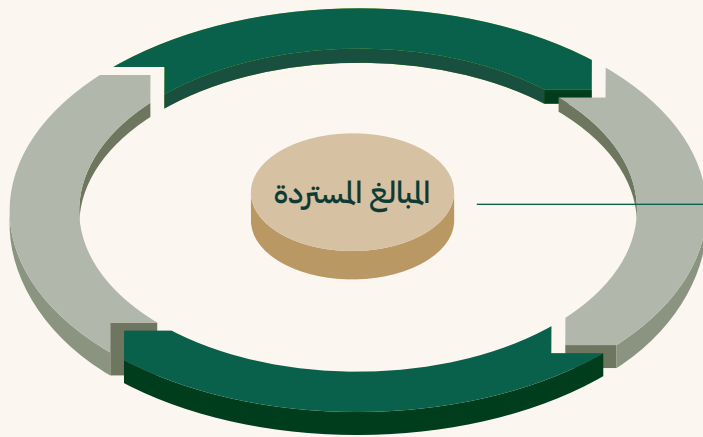
نسبة الموظفين  
المشاركين في  
التدريب

# 97%

## رقابة فاعلة تعزز الثقة وتحمي المستثمرين

تعززت خلال عام 2025 منظومة النزاهة والانضباط في أسواق المال، من خلال تطبيق نهج رقابي متوازن يرسخ الحوكمة ويصون استقرار السوق، بما يعزز حماية المستثمرين ويدعم الشفافية والامتثال.

### أولاً: استرداد حقوق المستثمرين



بلغ إجمالي قيمة المبالغ المستردة للمستثمرين خلال العام

**10.8**  
مليون

بما يعكس فاعلية الآليات الرقابية المعتمدة في معالجة المخالفات وتسوية النزاعات، ويعزز الثقة بقدرة المنظومة التنظيمية على صون الحقوق المالية للمتعاملين.

## الفصل الخامس

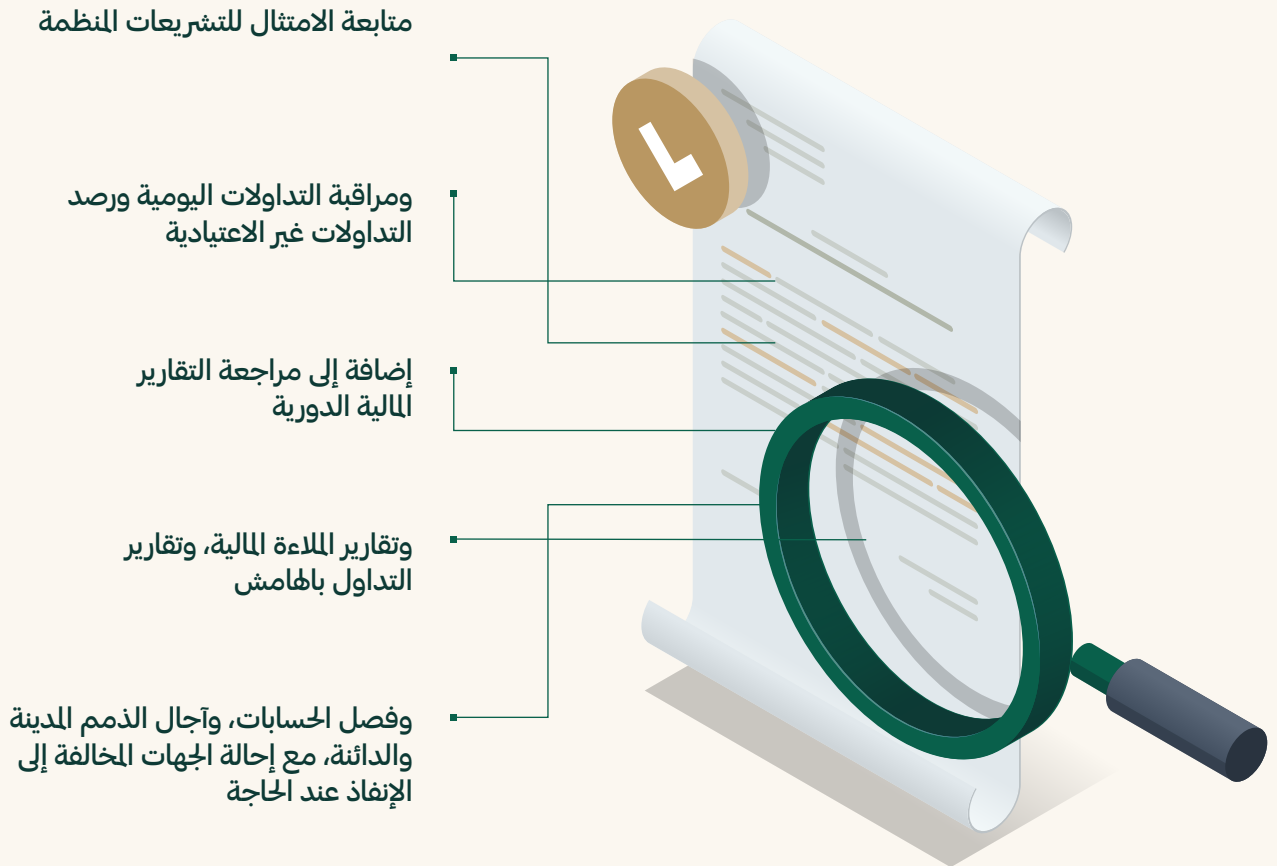
# النزاهة والانضباط السوقي



## رابعاً: الرقابة الميدانية والامتثال المبني على المخاطر

استمر تعزيز الرقابة الوقائية خلال عام 2025 عبر تنفيذ برامج تفتيش دورية ومفاجئة ومكتبية على الشركات المساهمة العامة وصناديق الاستثمار والأنشطة المالية المختلفة، وفق منهجية إشرافية مبنية على المخاطر تضمن توجيه الموارد الرقابية بكفاءة أعلى، وتحسين تقييم المخاطر ورفع فعالية الإشراف.

### وشملت الجهود الرقابية



## ثانياً: التعامل مع الشكاوى

تعاملت الهيئة خلال عام 2025 مع 75 شكوى ضمن إطار مؤسسي واضح ينظم إجراءات التلقي والدراسة واتخاذ القرار، بما يضمن سرعة الاستجابة وشفافية المعالجة، ويعزز ثقة المتعاملين في قنوات التواصل الرقابي.

## ثالثاً: الإجراءات الرقابية

نفذت الهيئة خلال العام 304 إجراءات رقابية، توزعت على النحو الآتي:

44

إحالة إلى  
النيابة العامة

73

غرامة مالية

82

تنبيهاً

99

إنذاراً

0

إلغاء ترخيص

2

إيقاف عن التداول

4

توجيهات

ويعكس هذا التوزيع تطبيق مبدأ التناسب في المعالجة الرقابية، حيث يتم اتخاذ الإجراءات الملائم وفق طبيعة المخالفة ودرجة خطورتها، مع الحفاظ على استمرارية الأنشطة المرخصة واستقرار السوق.

# قراءة تحليلية

تؤكد مؤشرات عام 2025 نهجاً رقابياً متوازناً يقوم على:

التصعيد القانوني في الحالات الجسيمة  
عبر الإحالة للنياحة العامة

الوقاية المبكرة عبر  
التنبيه والإنذار

المراجعة للحفاظ على استقرار السوق  
دون اللجوء إلى إجراءات قصوى

المعالجة التصحيحية عند  
الحاجة من خلال الغرامات



## كماتم:

إخطار الجهات المرخصة بأوجه القصور ومتابعة تصويبها خلال مدة لا تتجاوز ثلاثة أشهر

إنجاز الخطة السنوية للتفتيش الدوري، وتنفيذ التفتيش المفاجئ بناءً على الإيعازات الرقابية

رصد حالات الإخفاق في عمليات التسوية وأخذها ضمن معايير خطة التفتيش

إعداد وتطبيق منهجية رقابة شاملة مبنية على المخاطر على مستوى الهيئة

تطوير متطلبات كفاية رأس المال بما يدعم التحول إلى معايير بازل (BASEL III)

إعداد تقارير متابعة البلاغات المقدمة من المراقبين الداخليين بنسبة **100%**

إحالة **63** حالة تلاعب متعلقة بالتداولات لدراستها واتخاذ الإجراءات القانونية اللازمة

إعداد تقارير متابعة تداولات موظفي الهيئة والمطلعين خلال فترات الحظر بنسبة 100%، مع التحقق الكامل من الالتزام بالضوابط المعتمدة.

إعداد تقارير شهرية وربع سنوية لتدقيق القوائم المالية والتقارير الرقابية الواردة من الشركات المرخصة، بما يشمل شركات الوساطة في الأوراق المالية والسلع والمشتقات والعملات في السوق الفوري، إلى جانب شركات الخدمات المالية وإدارة الاستثمار، مع إحالة المخالفات المكتشفة إلى الجهات المختصة.

وفي إطار تعزيز الانضباط التقني والرقمي:

مراجعة تقارير فحص الاختراق الواردة من الأسواق بنسبة

**100%**

تمت متابعة تقارير الأعطال الفنية بنسبة إنجاز

**100%**

## رقابة قائمة على المخاطر تعزز سلامة السوق

متل عام 2025 محطة متقدمة في ترسيخ منظومة مواجهة غسل الأموال والجرائم المالية، عبر نهج إشرافي استباقي قائم على تقييم المخاطر، بما يدعم سلامة النظام المالي ويعزز التزام الجهات المرخصة بالمتطلبات التنظيمية المعتمدة.

### أولاً: تقييم المخاطر والإشراف الموجّه

تقريراً رقابياً مقدماً من الشركات، بما في ذلك تقارير مسؤول الالتزام النصف سنوية.

تحليل أكثر من  
**155**

خلال عام 2025 جرى:  
تقييم شركة مرخصة، مقارنة بـ(121) شركة في عام 2024.

**155**

واستناداً إلى دمج المخاطر المتأصلة مع فاعلية الضوابط الداخلية، تم تصنيف الشركات ضمن خمس فئات للمخاطر على النحو التالي:

| السنة | مخاطر مرتفعة جداً | مخاطر مرتفعة | مخاطر متوسطة | مخاطر منخفضة | مخاطر منخفضة جداً | الإجمالي |
|-------|-------------------|--------------|--------------|--------------|-------------------|----------|
| 2024  | 0                 | 12           | 36           | 59           | 14                | 121      |
| 2025  | 2                 | 32           | 73           | 46           | 2                 | 155      |

ويعكس هذا التحول متانة التحليل الرقابي، وتحسن جودة البيانات، وزيادة الاعتماد على تقييم المخاطر المتبقية، بما مكن من توجيه الإشراف والتفتيش على الشركات الخاضعة لرقابة الهيئة بكفاءة عالية.


## الفصل السادس

# مواجهة غسل الأموال والجرائم المالية



## رابعاً: متطلبات الحسابات الأجنبية (FATCA/CRS)

في إطار متابعة معيار الإبلاغ المشترك ومتطلبات الحسابات الأجنبية، جرى:



## ثانياً: التفتيش الميداني والرقابة المعمّقة

تنفيذ عمليات التفتيش  
بنسبة إنجاز بلغت

**100%**

إدراج

**84**

شركة ضمن خطة  
التفتيش الميداني.

## ثالثاً: الإجراءات التصحيحية والجزاءات

شهد عام 2025 تحولاً نوعياً في النهج الإنفاذي:

إحالة

حالة **18**  
إلى الإنفاذ.

تسجيل

مخالفة مقابل (60)  
مخالفة في عام 2024 **18**

**1.85**  
مليون في 2024


مقارنة بـ

ارتفعت قيمة  
الغرامات إلى

**8.1**  
مليون

ويُظهر ذلك اهتمام الهيئة بتقييم خطورة المخالفات وآثارها،  
إلى جانب تبني نهجاً رديعاً أكثر حزمًا.





# قراءة تحليلية

تُجسّد نتائج عام 2025 تحولاً رقابياً ناضجاً يقوم على:

توجيه التفتيش وفق  
تصنيف دقيق للشركات  
الخاضعة لرقابة الهيئة

تقييم شامل  
للمخاطر المتأصلة  
والمتبقية

تركيز الجزاءات على جسامّة  
المخالفات وآثارها وتعزيز الرقابة  
على متطلبات FATCA و CRS

توسيع نطاق جهود  
التوعية وبناء القدرات،  
ودعم الامتثال الاستباقي



تكثيف أدوات  
التوعية  
وبناء القدرات

ويؤكد هذا المسار قدرة الهيئة على إدارة مخاطر الجرائم المالية ضمن إطار رقابي متكامل، يعزز نزاهة السوق، ويرسخ ثقة المستثمرين، ويدعم التزامات الدولة في مجال مواجهة غسل الأموال ومكافحة تمويل الإرهاب وانتشار التسليح ومكافحة الجرائم المالية دولياً.

## خامساً: بناء القدرات والتوعية

مشاركة  
مشاركاً  
**2,291**

تنفيذ  
ورشة عمل  
متخصصة  
**14**

مقارنة بعام 2024:

مشاركاً  
**791**

ورش  
**5**

نمو بنسبة

في عدد  
المشاركين  
**190%**

زيادة بنسبة

في عدد  
الورش  
**180%**



ويعكس ذلك توسعاً واضحاً في استخدام التوعية كأداة رقابية داعمة لتعزيز الامتثال الاستباقي.

## تنظيم متقدم يوازن بين الابتكار والاستقرار

برز عام 2025 كمرحلة تحول متقدمة في تحديث الإطار التنظيمي للأصول الافتراضية، في خطوة تعكس جاهزية الهيئة لتنظيم الأنشطة الرقمية ضمن منظومة قانونية متخصصة تدعم الابتكار وتحافظ على الاستقرار المالي وحماية المستثمرين.

### أولاً: نشاط الترخيص ونمو القطاع

على مدار عام 2025:

مقارنة بعام 2024، مع استمرار تقديم الدعم الفني والتنظيمي لضمان استيفاء المتطلبات المعتمدة.

بنسبة زيادة بلغت

**39%**

بلغ عدد الشركات التي تعمل على استكمال متطلبات الترخيص كمزودي خدمات للأصول الافتراضية 16 شركة،

أصدرت الهيئة تراخيص لشركتين جديدتين خلال العام، ليصل إجمالي عدد الشركات المرخصة من قبل الهيئة إلى 3 شركات،

بنسبة زيادة بلغت

**200%**

مقارنة بالعام السابق.

انتهت الهيئة من تسجيل 18 شركة من شركات الأصول الافتراضية الحاصلة على ترخيص من سلطة دبي لتنظيم الأصول الافتراضية، ليصل إجمالي عدد الشركات المسجلة إلى 39 شركة، بنسبة نمو بلغت

**86%**

مقارنة بعام 2024

ويعكس هذا النمو انتقال القطاع من مرحلة التنظيم التأسيسي إلى مرحلة التوسع المنظم ضمن إطار رقابي واضح.

## الفصل السابع

# تنظيم الأصول الافتراضية ومزودي خدماتها



## ثالثاً: الإطار التشريعي والتنظيمي لمزودي خدمات الأصول الافتراضية

حصلت الهيئة على موافقة مجلس الوزراء على هيكل الرسوم الخاص بترخيص وتنظيم مزودي خدمات الأصول الافتراضية (VASPs)، وتُنفذ القرار رسمياً وفق الأطر المعتمدة، بما يعزز وضوح المتطلبات المالية المرتبطة بممارسة النشاط.

### قرارات مجلس الوزراء بشأن الرسوم

### كتيب قواعد جديد لمزودي الخدمات

تم الانتهاء من إعداد وحدات تنظيمية جديدة لكتيب قواعد مزودي خدمات الأصول الافتراضية، بهدف:

تعزيز حماية المستثمرين

رفع معايير الحوكمة والامتثال

تعزيز الثقة والمرونة التشغيلية في القطاع

تحديث وتطوير البيئة التنظيمية القائمة


ويمثل هذا التحديث خطوة محورية نحو ترسيخ بيئة تنظيمية متخصصة تناسب مع طبيعة هذا القطاع المتسارع.

## رابعاً: دعم الابتكار والبنية الرقمية

في إطار دعم التقنيات الناشئة، تم توقيع مذكرة تفاهم، بين الهيئة ومركز البلوك تشين (أبوظبي):

- بهدف تعزيز التعاون في مجالات تقنيات البلوك تشين وتطبيقات Web3 ضمن إطار أسواق رأس المال، بما يدعم الابتكار ويعزز البنية التحتية الرقمية للأسواق المالية.
- كما أعلنت الهيئة عن شراكة إستراتيجية مع مجلس الأمن السيبراني لدولة الإمارات تهدف إلى تعزيز منظومة الأمن السيبراني في قطاع أسواق المال من خلال تطوير الأطر التنظيمية والمعايير الأمنية لحماية التعاملات الرقمية وتعزيز ثقة المستثمرين ودعم نمو الاقتصاد الرقمي في الدولة.

## ثانياً: التكامل التنظيمي مع سلطة تنظيم الأصول الافتراضية



شهد عام 2025 تعزيزاً ملموساً للتكامل التنظيمي بين الهيئة وسلطة تنظيم الأصول الافتراضية، حيث تم التنفيذ الكامل للإطار التنظيمي المشترك والملحقات المرتبطة به بين الجهتين.

وقد تجسد هذا التعاون في:

وضوح الأدوار  
والاختصاصات الرقابية

توحيد  
الجهود التنظيمية

تبادل المعلومات  
بصورة منهجية

تعزيز  
التكامل الرقابي

وفي إطار تفعيل ملحق اتفاقية الإطار، أطلقت الهيئة آلية الاعتراف المتبادل بإجراءات الترخيص (المسار السريع) للجهات الحاصلة مسبقاً على ترخيص من أي من الطرفين، على أن يتم تفعيل الإجراءات خلال الربع الأول من عام 2026، بما يساهم في تسريع الإجراءات دون الإخلال بالمتطلبات الرقابية.



# قراءة تحليلية

تُظهر مؤشرات عام 2025 مساراً تنظيمياً متدرجاً ومتسارعاً في قطاع الأصول الافتراضية، مدعوماً بـ:

ارتفاع نسبة  
**200%**  
في عدد الشركات  
المُرخصة

نمو نسبة  
**86%**  
في عدد الشركات  
المُسجلة

زيادة نسبة  
**39%**  
في الشركات المستكملة  
لمتطلبات الترخيص

تحديث شامل لكتيب  
قواعد مزودي الخدمات

اعتماد هيكل رسوم  
من مجلس الوزراء

تنفيذ كامل للإطار التنظيمي  
المشترك مع سلطة دبي  
للأصول الافتراضية

إطلاق آلية الاعتراف المتبادل بين الهيئة  
وسلطة تنظيم الأصول الافتراضية  
(المسار السريع)

تعزيز التعاون في تقنيات  
البلوك تشين وWEB3

ويؤكد هذا المسار أن تنظيم الأصول الافتراضية يجري وفقاً لرؤية مؤسسية واضحة تستهدف استيعاب الابتكار الرقمي، مع الحفاظ على الاستقرار المالي، وحماية المستثمرين، وتعزيز التكامل الرقابي على المستوى الوطني.

## خامساً: الرقابة والإشراف على مزودي خدمات الأصول

قامت الهيئة بتطوير وتطبيق منهجية متقدمة لتقييم المخاطر في قطاع الأصول الافتراضية ضمن إطار الإشراف القائم على المخاطر، بهدف تعزيز فعالية الرقابة ومواءمتها مع أفضل الممارسات الدولية.

وتعتمد المنهجية على:

إلى جانب قياس فعالية الضوابط  
الرقابية لديهم من خلال استبيان  
مخاطر سنوي شامل

تقييم المخاطر المتأصلة في  
أنشطة مقدمي خدمات  
الأصول الافتراضية

بما يشمل التخطيط للتفتيش والمتابعة  
والإجراءات التصحيحية،

ويسهم هذا النهج في تحديد مستوى  
المخاطر المتبقية لكل جهة مرخصة وتوجيه  
الجهود الرقابية وفقاً لدرجة الخطورة

الأمر الذي يعزز قدرة الهيئة على رصد المخاطر الناشئة ودعم  
نزاهة واستقرار سوق الأصول الافتراضية.



## حضور فاعل يعزز التكامل التنظيمي ويكرّس المكانة الدولية

اتسعت في عام 2025 دائرة الشراكات المؤسسية هيئة سوق المال، بما يعكس نهجاً قائماً على تعزيز التكامل الرقابي، وتبادل المعلومات، والانفتاح على أفضل الممارسات الدولية، وترسيخ مكانة دولة الإمارات ضمن المنظومة العالمية لأسواق المال. وخلال العام، وقّعت الهيئة 7 مذكرات تفاهم واتفاقيات جديدة، ليرتفع إجمالي عدد مذكرات التفاهم الموقعة إلى 166 مذكرة تفاهم، في مؤشر يؤكد اتساع نطاق الشراكات المؤسسية محلياً ودولياً وتعميق الروابط التنظيمية العابرة للحدود. كما تلقت الهيئة 65 طلباً من أعضاء المنظمة الدولية هيئات الأوراق المالية، وأرسلت 445 طلب ملاءة وملاءمة إلى الجهات النظرية، وشاركت في 10 مؤتمرات واجتماعات دولية، إلى جانب عقد 52 اجتماعاً ثنائياً، والتعامل مع 21 استفساراً واستبياناً دولياً، بما يعكس حضوراً رقابياً فاعلاً، وتفاعلاً مستمراً مع المجتمع التنظيمي الدولي.

### كما تلقت الهيئة

وأرسلت  
**445**  
طلب ملاءة وملاءمة إلى  
الجهات النظرية


**65**  
طلباً من أعضاء  
المنظمة الدولية هيئات  
الأوراق المالية

والتعامل مع  
**52**  
استفساراً واستبياناً  
دولياً

إلى جانب عقد  
**52**  
اجتماعاً ثنائياً

وشاركت في  
**10**  
مؤتمرات  
واجتماعات دولية

بما يعكس حضوراً رقابياً فاعلاً، وتفاعلاً مستمراً مع المجتمع التنظيمي الدولي.



## الفصل الثامن

# العلاقات الدولية والتنموضع المؤسسي





# قراءة تحليلية

طبيعة الشراكات المرمة خلال عام 2025 تعكس ثلاثة أبعاد إستراتيجية رئيسية:

## أولاً: تعزيز التكامل المحلي

من خلال التعاون مع جهات اتحادية ومؤسسات وطنية تدعم التكامل المعلوماتي والتنظيمي وتطوير البنية المؤسسية

## ثانياً: تطوير القدرات الأكاديمية والتقنية


عبر التعاون مع مؤسسات تعليمية ومراكز متخصصة في التقنيات الناشئة، بما يعزز نقل المعرفة وبناء القدرات

## ثالثاً: تعميق الاعتراف والتكامل الدولي

من خلال شراكات مع جهات رقابية في آسيا وأوروبا، ومع اتحاد هيئات الأوراق المالية العربية، بما يعزز الاعتراف المتبادل، ويدعم تبادل المعلومات، ويرسخ التكامل التنظيمي العابر للحدود

ويؤكد هذا التوسع في العلاقات المؤسسية أن الهيئة تمارس دوراً رقابياً يتجاوز الإطار المحلي، ويستند إلى شبكة تعاون دولية متنامية تدعم الثقة العالمية، وتعزز مكانة دولة الإمارات كمركز مالي منفتح ومتكامل ضمن المنظومة الدولية لأسواق المال.

# أبرز الشراكات والاتفاقيات المبرمة خلال عام 2025



وقّعت الهيئة مذكرات تفاهم واتفاقيات مع الجهات التالية:

جامعة باريس-بائثيون-أساس بشأن برنامج  
الماجستير في القانون والأعمال الدولية.

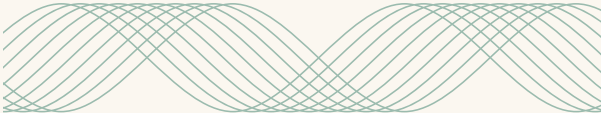
الهيئة الاتحادية للموارد البشرية بشأن  
التعاون في مجال التكامل المعلوماتي.

هيئة الأوراق المالية والعقود المستقبلية في هونغ  
كونغ بشأن الاعتراف المتبادل بصناديق الاستثمار  
وشركات إدارة الاستثمار.

مركز أبوظبي للبلوكشين بشأن تعزيز  
التعاون في استخدامات تقنيات البلوك  
تشين في إطار سوق المال.

سلطة دبي للخدمات المالية (DFSA) بشأن  
التعاون وتبادل المعلومات المتعلقة بالرقابة على  
مدققي الحسابات.

اتحاد هيئات الأوراق المالية  
العربية بشأن استضافة مقر  
الاتحاد في الدولة.



الهيئة الأوروبية للأوراق المالية والأسواق  
(ESMA) بشأن الإشراف على وكالات  
التصنيف الائتماني.

## كفاءات وطنية تدعم الاستدامة المؤسسية وتعزز الجاهزية التنظيمية

كّرّس عام 2025 أولوية رأس المال البشري ضمن منظومة هيئة سوق المال، انطلاقاً من قناعة مؤسسية بأن كفاءة الإطار التنظيمي ترتبط مباشرة بكفاءة كوادره البشرية، وأن الاستدامة التنظيمية تتطلب استثماراً مستمراً في الكفاءات الوطنية والتخصّصية.

### أولاً: الهيكل التنظيمي

بما يعكس هيكلًا مؤسسيًا متوازنًا قادرًا على إدارة نطاق متنوع من المهام التنظيمية والرقابية بكفاءة واستقرار.

**169**  
موظفًا

بلغ إجمالي عدد موظفي الهيئة بنهاية عام 2025 نحو

### ثانياً: التوطين وتعزيز الكفاءات الوطنية

في مؤشر يؤكّد التزاماً مؤسسيًا راسخاً بتمكين الكفاءات الوطنية في قطاع تنظيمي متخصص يتطلب خبرات فنية وقانونية ومالية متقدمة.

**82.25%**

بلغت نسبة المواطنين ضمن إجمالي الموظفين

ويمثل هذا المستوى من التوطين دعماً مباشراً لسياسات الدولة في بناء كوادر وطنية تقود العمل التنظيمي وفق أفضل الممارسات الدولية.

## الفصل التاسع

# رأس المال البشري





## ثالثاً: تمكين المرأة

فيما بلغت نسبة تمثيل المرأة  
في المناصب القيادية

9%

بلغت نسبة الموظفات

42.60%

من إجمالي الكادر الوظيفي

بما يعكس حضوراً مؤسسياً فاعلاً للمرأة في بيئة العمل، ودوراً متنامياً في مواقع اتخاذ القرار.

## قراءة تحليلية

تكشف مؤشرات عام 2025 عن منظومة رأس مال بشري تقوم على:

تمثيل نسائي  
متوازن بنسبة  
42.60%

توطين  
مرتفع بنسبة  
82.25%

كادر مؤسسي مستقر بعدد  
169  
موظفاً

حضور قيادي  
نسائي بنسبة  
9%

ويؤكد هذا التكوين أن الهيئة تستثمر في بناء قدرات بشرية مستدامة تدعم جاهزيتها التنظيمية، وتعزز قدرتها على مواكبة تطورات أسواق المال بكفاءة واحترافية.

## شراكة مؤسسية تصنع جيل الغد في أسواق المال

تنامى خلال عام 2025 دور الشباب كشريك فاعل في مسيرة التطوير المؤسسي لهيئة سوق المال، عبر إطار منظم يربط طاقات الكفاءات الوطنية الشابة بأولويات العمل الاستراتيجي، ويسهم في إعداد قيادات مستقبلية قادرة على مواكبة تحولات القطاع المالي.

### أولاً: مجلس شباب هيئة سوق المال



يُعد مجلس شباب الهيئة منصة مؤسسية لدعم أجندة تمكين الشباب داخل الهيئة، وتعزيز مشاركتهم في تطوير بيئة العمل، وتحفيز الابتكار، وبناء المهارات القيادية والمهنية. يعمل كحلقة وصل بين الكوادر الشابة والإدارة العليا، من خلال طرح المبادرات التطويرية، والمشاركة في الفعاليات الإستراتيجية، وتعزيز التكامل مع مجالس الشباب على مستوى الدولة.

وخلال عام 2025، واصل المجلس أداء دوره وفق إطار منسجم مع إستراتيجية الهيئة، بما يعزز مساهمة الشباب في دعم مسارات الابتكار والاستدامة وبناء القدرات.

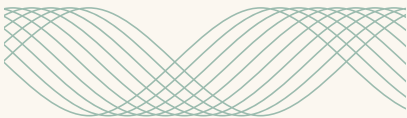
## الفصل العاشر

# تمكين الشباب وبناء القيادات المستقبلية



## ثالثاً: الابتكار والتقنيات الناشئة

برزت مساهمات شباب الهيئة في مجال الابتكار من خلال:



المشاركة في هاكاثون الابتكار والتكنولوجيا لدول مجلس التعاون الخليجي، حيث فاز فريق "وهج" بجائزة أفضل نموذج ابتكار أولي قابل للتطبيق.

الإسهام في طرح فكرة مبادرة قائمة على تقنيات الذكاء الاصطناعي، تهدف إلى دعم أصحاب الهمم وتوجيههم نحو مسارات مهنية مستقبلية، وهي حالياً قيد التنفيذ بالتعاون مع المؤسسة الاتحادية للشباب.

وتُشير هذه المبادرات إلى توظيف الطاقات الشبابية في تقديم حلول مبتكرة ذات أثر مجتمعي.

## رابعاً: المشاركة المؤسسية والوطنية

شارك مجلس الشباب بفاعلية في عدد من الفعاليات الوطنية والمؤسسية خلال عام 2025، من أبرزها:

المشاركة في تنظيم والاحتفال بعيد الاتحاد، بما يعزز الهوية الوطنية وروح الانتماء المؤسسي.

المساهمة في تنظيم اليوم الرياضي للهيئة لتعزيز الرفاه الوظيفي وروح الفريق.

المشاركة في القمة الحكومية 2025 من خلال التطوع في تنظيم الجلسات والفعاليات.

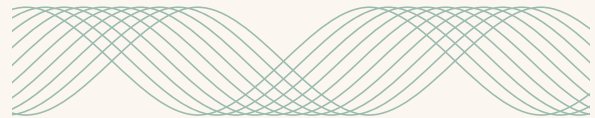
## ثانياً: الحوارات الوطنية والملتقيات الفكرية

شارك مجلس الشباب في عدد من الفعاليات الحوارية والوطنية البارزة، من بينها:

ملتقى دبي للشباب 2025، الذي ركّز على دور الكفاءات الشابة في تحقيق الرؤى الإستراتيجية وتعزيز ريادة الدولة في تمكين الشباب.

ملتقى مفكرو الإمارات 2025، الذي ناقش قضايا إستراتيجية ذات أولوية وطنية بمشاركة صناع القرار والمفكرين والأكاديميين.

كما نظم المجلس ملتقى "الشباب مع القادة"، متضمناً جلسة حوارية مع سعادة الرئيس التنفيذي لهيئة أسواق المال، أتيحت خلالها مناقشة موضوعات تطوير بيئة العمل ودور الشباب في دعم توجهات الهيئة المستقبلية.





## خامساً: برنامج رواد الأسواق المالية

أسهم مجلس الشباب في تصميم وإعداد الدورة الثالثة من برنامج رواد الأسواق المالية، بالتعاون مع سوق أبوظبي العالمي (ADGM) وصندوق الوطن. ويهدف البرنامج إلى إعداد وتأهيل الكوادر الإماراتية المتميزة لتمكينهم بالمعارف والمهارات والقدرات المطلوبة لمواكبة مستقبل القطاع المالي، وقد أسهم في دوراته الأولى والثانية والثالثة في تخريج

بما يعكس أثره في بناء القدرات الوطنية وتعزيز مشاركة الشباب في القطاع المالي.

86 منتسباً من الشباب الإماراتي،

## قراءة تحليلية

يجسد أداء عام 2025 تموضع الشباب كعنصر فاعل في البيئة التنظيمية، من خلال:

دعم المبادرات  
الابتكارية.

تعزيز قنوات الحوار  
المؤسسي.

الإسهام في تصميم  
برامج تأهيل قيادي  
متخصص.

توسيع المشاركة في  
الفعاليات الوطنية.

ويؤكد هذا المسار أن تمكين الشباب في الهيئة ليس مبادرة رمزية، بل نهج مؤسسي يعزز استدامة القيادة ويواكب رؤية دولة الإمارات في الاستثمار في الإنسان وصناعة قيادات المستقبل.

## تمكين المستثمر عبر المعرفة والشراكات الإستراتيجية

تكتّفت خلال عام 2025 الحملات التوعوية التي أطلقتها هيئة سوق المال، انطلاقاً من رؤية تؤكد أن حماية المستثمر تبدأ بالمعرفة، وأن ترسيخ الثقة في السوق يتطلب تواصلاً فعالاً وشراكات تنظيمية عابرة للحدود.

### أولاً: تنظيم نشاط المؤثرين الماليين

أطلقت الهيئة حملة وطنية لتنظيم نشاط المؤثرين الماليين بالتعاون مع جهات رقابية دولية من المملكة المتحدة وكندا وهونغ كونغ وأستراليا وإيطاليا، بهدف رفع الوعي بالمخاطر المرتبطة بالتوصيات غير المرخصة وتعزيز الامتثال للمتطلبات التنظيمية.

وقد حققت الحملة انتشاراً واسعاً شمل:

250 مادة إعلامية عبر 104 منصات دولية

وصول تقديري إلى نحو  
350 مليون متلقي

ارتفاع بنسبة  
1,100% في تسجيل  
المؤثرين الماليين

ويعكس ذلك تحول الحملة من توعية تقليدية إلى تأثير تنظيمي ملموس. يعزز الثقة والانضباط.

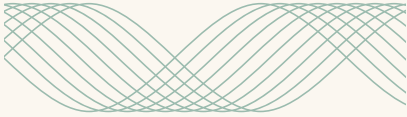
## الفصل الحادي عشر

# الوعي الاستثماري وحماية الجمهور



# رابعاً: التكامل الخليجي وتعزيز الثقافة الاستثمارية

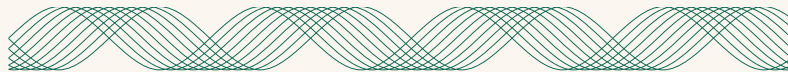
شاركت الهيئة في حملات خليجية مشتركة، من أبرزها:



برنامج "مليم"  
للتوعية الاستثمارية

حملة  
"كل الخليج وطن"

بما يعزز تكامل الأسواق الخليجية، ويرسخ ثقافة الادخار والاستثمار المنظم على مستوى المنطقة.



## قراءة تحليلية

تعكس حملات عام 2025 انتقال الهيئة من نموذج التوعية التقليدية إلى نموذج تأثير إستراتيجي يقوم على:

ويؤكد هذا المسار أن حماية المستثمر ليست إجراءً رقابياً فحسب، بل منظومة وعي مستدام تعزز استقرار السوق على المدى الطويل.

حماية استباقية  
للمستثمر

شراكات  
دولية رقابية

تكامل خليجي في  
الثقافة الاستثمارية

حملات ذات أثر  
قابل للقياس

## ثانياً: أسبوع المستثمر العالمي 2025

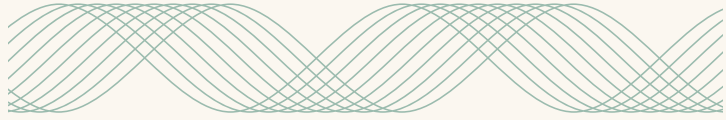
ضمن مشاركة الدولة في مبادرة الأيوسكو العالمية، أطلقت الهيئة حملة "المستثمر الذكي في عصر المالية الرقمية"، ركزت على:

الحد من ممارسات  
النصب والاحتيال

التقنيات المالية  
والذكاء الاصطناعي

الأصول  
الرقمية المشفرة

وساهمت الحملة في ربط المستثمرين في الدولة بحراك  
توعوي عالمي موحد، بما يعزز الثقافة المالية  
والشفافية والاستدامة في الأسواق.



## ثالثاً: استرداد الحقوق المالية وتنشيط الحسابات الراكدة



واصلت الهيئة مبادراتها الوطنية لاسترداد توزيعات الأرباح غير المستلمة  
والأرصدة النقدية للحسابات الراكدة لما قبل مارس 2015، بالتعاون  
مع بنك أبوظبي الأول.

ووقّرت منظومة إلكترونية متكاملة تتيح تقديم الطلبات ومتابعتها  
رقمياً، في خطوة تعكس تحول الأطر التنظيمية إلى خدمات عملية  
تضمن حماية حقوق المستثمرين وتعزيز الثقة المؤسسية.

# ليس ختاماً.. بل امتداداً لرؤية

الإقليمي والعالمي. وطموح أن تبقى الدولة بيئة تحتضن رأس المال المسؤول، وتستوعب التقنيات الناشئة، وتدير المخاطر بوعي واحتراف.

ومع توجيهات القيادة الرشيدة، ورؤية وطنية تستثمر في الإنسان قبل الأداة، وفي المعرفة قبل النتائج، تمضي هيئة سوق المال نحو مرحلة تتسع فيها الأفاق، وترسخ فيها المعايير، وتتعرز فيها المكانة الدولية لدولة الإمارات كمركز مالي متقدم لا يكتفي بمواكبة المستقبل، بل يسهم في صناعته.

**هذا التقرير لا يطوي عاماً مضى، بل يفتح أفقاً لعام يتشكل..**

**ولرحلة تُبنى بثقة، وتُقاد برؤية، وتُصاغ بروح الريادة.**

في قلب حركة الاقتصاد العالمي، ينبض التحول بوتيرة متسارعة، وترز الأسواق التي تمتلك رؤية واضحة، وبنية تنظيمية متماسكة، وقدرة متقدمة على احتضان الابتكار وصناعة الثقة في بيئات تتطور باستمرار. وهنا تحديداً تتشكل قيمة المنظومات الحقيقية؛ لا بوصفها أطر ضبط، بل حواضن استقرار، ومحركات تطور، وضامنة لاستدامة النمو.

لقد مثل عام 2025 مرحلة ترسيخ لنموذج تنظيمي يقوم على التوازن الذي بين الانفتاح والانضباط، وبين دعم الابتكار وحماية المستثمر، وبين المرونة والاستقرار. نموذج لا ينتظر التحول الرقمي، بل يستعد له؛ ولا يلاحق التطورات العالمية، بل يشارك في صياغة معاييرها.

وإذا كانت الأسواق اليوم تدخل عصرًا جديدًا يتقاطع فيه رأس المال مع التكنولوجيا، وتتعاظم فيه أهمية البيانات، والشفافية، والاستدامة، فإن المرحلة المقبلة تتطلب رؤية تتجاوز الأفق القريب. رؤية تؤمن بأن الجاهزية ليست إجراءً مؤقتاً، بل ثقافة مؤسسية مستدامة؛ وأن الثقة ليست نتيجة ظرفية، بل حصيلة التزام طويل الأمد بالحوكمة والنزاهة والكفاءة.

إن مستقبل أسواق المال في دولة الإمارات لا يُبنى فقط على ما تحقق، بل على القدرة المستمرة على إعادة تعريف الطموح. طموح أن تكون البيئة التنظيمية أكثر استباقاً، وأكثر تكاملاً، وأكثر تأثيراً في المشهد المالي





**سعادة / فيصل يوسف سليطين**  
نائب رئيس مجلس إدارة الهيئة



**سعادة / عارف محمد هادي أميري**  
عضو مجلس إدارة الهيئة



**سعادة / حمد صياح المزروي**  
عضو مجلس إدارة الهيئة



**سعادة / راشد عبدالكريم البلوشي**  
عضو مجلس إدارة الهيئة



**سعادة الدكتور/ علي محمد بخيت الرميثي**  
عضو مجلس إدارة الهيئة



**السيد / راشد علي النياذي**  
عضو مجلس إدارة الهيئة (مُمثِّل فئة الشباب)



**السيد/ عادل جمال المرزوقي**  
أمين سر مجلس إدارة الهيئة

## مجلس الإدارة



**معالي / محمد علي الشرفا**  
رئيس مجلس إدارة الهيئة

|   |             |
|---|-------------|
| طروحات أسهم للاكتتاب العام  | جدول رقم 1  |
| قيمة طرح الشركات المدرجة إدراجاً مباشراً لدى أسواق الدولة المالية   | جدول رقم 2  |
| طلبات زيادة رؤوس أموال الشركات المساهمة العامة خلال عام 2025  | جدول رقم 3  |
| طلبات تخفيض رؤوس أموال الشركات المساهمة العامة خلال عام 2025  | جدول رقم 4  |
| صفقات الاندماج والاستحواذ خلال عام 2025   | جدول رقم 5  |
| تسجيل الشركات المساهمة العامة المحلية خلال عام 2025   | جدول رقم 6  |
| الشركات التي تم إدراجها خلال عام 2025   | جدول رقم 7  |
| الشركات التي تم إلغاء إدراجها خلال عام 2025   | جدول رقم 8  |
| عدد الشركات المساهمة العامة المحلية الخاضعة لضوابط الحوكمة ومعايير الانضباط المؤسسي وفقاً للقطاعات الاقتصادية | جدول رقم 9  |
| بيان بالتوزيعات النقدية التي أقرتها الشركات عن أرباح العام 2025 حسب التصنيف القطاعي                           | جدول رقم 10 |
| بيان بالتوزيعات النقدية عن الأرباح المرحلية للعام 2025 طبقاً للتصنيف القطاعي                                  | جدول رقم 11 |
| تطور عدد صناديق الاستثمار المؤسسية والملغاة والقائمة  | جدول رقم 12 |
| صناديق الاستثمار المرخصة خلال عام 2025  | جدول رقم 13 |
| توزيع صناديق الاستثمار المحلية القائمة وفقاً لموقف إدراج الصندوق  | جدول رقم 14 |
| توزيع صناديق الاستثمار المحلية القائمة وفقاً لأسواق الاستثمار الرئيسية  | جدول رقم 15 |
| عدد صناديق الاستثمار المحلية القائمة بنهاية العام وفقاً لمدير الصندوق   | جدول رقم 16 |
| توزيع صناديق الاستثمار المحلية القائمة وفقاً لنوع الاستثمارات   | جدول رقم 17 |
| صناديق الاستثمار الأجنبية المسجلة لدى الهيئة وفقاً لطبيعة تسجيلها   | جدول رقم 18 |
| قيمة إصدار سندات الدين والصكوك الإسلامية والأدوات المالية المورقة (الطرح الخاص)                               | جدول رقم 19 |
| الأنشطة المرخصة خلال عام 2025   | جدول رقم 20 |
| بيان منظمي الجمعية العمومية للشركات المساهمة العامة المعتمدين من قبل الهيئة حتى نهاية 2025                    | جدول رقم 21 |
| مدققي الحسابات المعتمدين من قبل الهيئة حتى نهاية 2025   | جدول رقم 22 |
| أهم إنجازات إدارة السياسات والتشريعات خلال عام 2025   | جدول رقم 23 |

# ملاحق التقرير السنوي

## جدول رقم 3: طلبات زيادة رؤوس أموال الشركات المساهمة العامة خلال عام 2025

| م | اسم الشركة  | رأس المال قبل الزيادة | رأس المال بعد الزيادة | مقدار الزيادة        | تاريخ شهادة تعديل رأس المال |
|---|---|-----------------------|-----------------------|----------------------|-----------------------------|
| 1 | المؤسسة الوطنية للسياحة والفنادق                          | 899,026,128           | 2,176,933,385         | 1,277,907,257        | 06/01/2025                  |
| 2 | شركة وطنية للتكافل العام                                  | 132,500,000           | 167,500,000           | 35,000,000           | 23/01/2025                  |
| 3 | شركة وطنية للتكافل العائلي                                | 132,500,000           | 147,500,000           | 15,000,000           | 23/01/2025                  |
| 4 | شركة ميثاق للتأمين التكافلي                               | 150,000,000           | 466,674,434           | 316,674,434          | 17/04/2025                  |
| 5 | البنك العربي المتحد (حقوق أولية)                          | 2,062,550,649         | 3,093,825,974         | 1,031,275,325        | 06/08/2025                  |
| 6 | شركة الخليج للملاحة القابضة                               | 837,695,625           | 1,651,082,556         | 813,386,931          | 6/11/2025                   |
| 7 | بنك أبوظبي التجاري (حقوق الأولوية)                        | 7,319,947,010         | 7,912,175,710         | 592,228,700          | 23/12/2025                  |
| 8 | شركة الخليج للملاحة القابضة (إصدار سندات إلزامية التحول). | 1,651,082,556         | 2,586,713,159         | 935,630,603          | 24/12/2025                  |
| 9 | زاند بنك  | 1,250,000,000         | 2,350,000,000         | 1,100,000,000        | 26/12/2025                  |
|   | <b>الإجمالي</b>   |                       |                       | <b>6,117,103,250</b> |                             |

## جدول رقم 1: طروحات أسهم للاكتتاب العام

| م | اسم الشركة  | عدد الأسهم المطروحة للاكتتاب الأولي | إجمالي قيمة الأسهم المطروحة للاكتتاب الأولي (درهم) | إجمالي قيمة الأسهم المطروحة للاكتتاب الأولي (دولار) |
|---|---|-------------------------------------|--|---|
| 1 | الفا داتا ش.م.ع (تحول)                                | 400,000,000                         | 600,000,000  | 163,376,446.56                                      |
| 2 | شركة الإمارات للاتصالات المتكاملة ش.م.ع (طرح الثانوي) | 342,084,084                         | 3,147,173,573                                      | 856,956,725.12                                      |
| 3 | شركة أليك القابضة (التحول)                            | 1,000,000,000                       | 1,400,000,000                                      | 381,211,708.65                                      |
| 4 | صندوق مساكن دبي                                       | 1,950,000,000                       | 2,145,000,000                                      | 583,730,429.43                                      |
|   | <b>الإجمالي</b>                                       | <b>3,692,084,084</b>                | <b>7,292,173,573</b>                               | <b>1,985,275,309.76</b>                             |

## جدول رقم 2: قيمة طرح الشركات المدرجة إدراجاً مباشراً لدى أسواق الدولة المالية

| م | اسم الشركة                                     | قيمة الطرح (استناداً للسعر النهائي للطرح) |
|---|--|---|
| 1 | أوراسكوم كونستراكشون بي ال سي                  | 4,200,293,923.50                          |
| 2 | ساجاس للاستثمار بي ال سي (السوق الثانية - نمو) | 3,037,500,000.00                          |
|   | <b>الإجمالي</b>                                | <b>7,237,793,924</b>                      |

## جدول رقم 6: تسجيل الشركات المساهمة العامة المحلية خلال عام 2025

| م | اسم الشركة                           | التصنيف<br>مدرجة / غير مدرجة |
|---|--------------------------------------|------------------------------|
| 1 | مجموعة أبوظبي التنموية القابضة (ADQ) | غير مدرجة                    |
| 2 | شركة الفيت للتأمين (تأسيس)           | غير مدرجة                    |
| 3 | شركة العماد القابضة (تأسيس)          | غير مدرجة                    |
| 4 | الفا داتا ش.م.ع (تحول)               | مدرجة                        |
| 5 | شركة أليك القابضة (تحول)             | مدرجة                        |

## جدول رقم 7: الشركات التي تم إدراجها خلال عام 2025

| م | اسم الشركة                                     | الشكل القانوني | السوق | تاريخ الإدراج |
|---|--|----------------|-------|---------------|
| 1 | الفا داتا (ش.م.ع)                              | مساهمة عامة    | ADX   | 11/3/2025     |
| 2 | ساجاس للاستثمار بي ال سي (السوق الثانية - نمو) | منطقة حرة      | ADX   | 28/8/2025     |
| 3 | أوراسكوم كونستراكتيون بي ال سي                 | منطقة حرة      | ADX   | 11/9/2025     |
| 4 | شركة أليك القابضة                              | مساهمة عامة    | DFM   | 15/10/2025    |

## جدول رقم 4: طلبات تخفيض رؤوس أموال الشركات المساهمة العامة خلال عام 2025

| م | اسم الشركة                | رأس المال قبل التخفيض | رأس المال بعد التخفيض | مقدار التخفيض         | تاريخ شهادة تعديل رأس المال |
|---|---------------------------|-----------------------|-----------------------|-----------------------|-----------------------------|
| 1 | شركة الاتحاد للتأمين      | 330,939,180           | 230,000,000           | -100,939,180          | 18/06/2025                  |
| 2 | شركة الاتحاد العقارية     | 4,289,540,134         | 2,857,926,134         | -1,431,614,000        | 07/08/2025                  |
| 3 | الإسلامية العربية للتأمين | 939,588,998           | 483,021,183           | -456,567,815          | 23/12/2025                  |
|   | <b>الإجمالي</b>           |                       |                       | <b>-1,989,120,995</b> |                             |

## جدول رقم 5: صفقات الاندماج والاستحواذ خلال عام 2025

| م | الصفقة                          | العدد    | أسماء الشركات   |
|---|---------------------------------|----------|---|
| 1 | استحواذ الشركات المساهمة العامة | 2        | <ul style="list-style-type: none"> <li>استحواذ بنك إمارات دبي الوطني على حصة الأقلية في مصرف الإمارات الإسلامي (ش.م.ع)</li> <li>استحواذ تي سي مينا هولدينجز ليمتد للاستحواذ على أسهم شركة أسمنت الخليج (ش.م.ع)</li> </ul> |
| 2 | اندماج الشركات المساهمة العامة. | 1        | اندماج كل من زاند بنك (شركة مساهمة عامة) وشركة إرادة كابيتال (شركة ذات مسؤولية محدودة).   |
|   | <b>الإجمالي</b>                 | <b>3</b> |   |

## جدول رقم 10: بيان بالتوزيعات النقدية التي أقرتها الشركات عن أرباح العام 2025 حسب التصنيف القطاعي

| م  | القطاع                     | سوق أبوظبي               | سوق دبي المالي           | الإجمالي                 |
|----|----------------------------|--------------------------|--------------------------|--------------------------|
| 1  | البنوك                     | 17,846,349,713.45        | 15,513,805,715.92        | 33,360,155,429.37        |
| 2  | العقار                     | 1,454,586,476.56         | 11,777,581,731.25        | 13,232,168,207.81        |
| 3  | الطاقة                     | 11,273,144,035.50        | 0                        | 11,273,144,035.50        |
| 4  | الاتصالات                  | 7,218,305,820.00         | 3,247,769,234.06         | 10,466,075,054.06        |
| 5  | المرافق العامة             | 0                        | 7,062,500,000.00         | 7,062,500,000.00         |
| 6  | الخدمات                    | 4,031,972,943.92         | 904,790,233.85           | 4,936,763,177.77         |
| 7  | الاستثمار والخدمات المالية | 2,188,351,361.40         | 1,493,663,525.00         | 3,682,014,886.40         |
| 8  | النقل                      | 0                        | 2,331,236,000.00         | 2,331,236,000.00         |
| 9  | التأمين                    | 466,400,000.00           | 693,926,710.00           | 1,160,326,710.00         |
| 10 | الصناعة                    | 342,011,348.60           | 634,215,111.00           | 976,226,459.60           |
| 11 | السلع الاستهلاكية          | 309,862,380.54           | 236,018,200.00           | 545,880,580.54           |
| 12 | الرعاية الصحية             | 343,145,009.00           | 0                        | 343,145,009.00           |
|    |                            | 204,940,703.00           |                          | 204,940,703.00           |
|    | <b>الإجمالي</b>            | <b>45,679,069,791.96</b> | <b>43,895,506,461.08</b> | <b>89,574,576,253.04</b> |

## جدول رقم 8: الشركات التي تم إلغاؤها إدراجها خلال عام 2025

| م | اسم الشركة             | أسباب الإلغاء                                 |
|---|------------------------|---|
| 1 | مصرف الإمارات الإسلامي | استحواذ بنك إمارات دبي الوطني على حصة الأقلية |

## جدول رقم 9: عدد الشركات المساهمة العامة المحلية الخاضعة لضوابط الحوكمة ومعايير الانضباط المؤسسي وفقاً للقطاعات الاقتصادية

| م  | القطاع                        | ADX       | DFM       | الإجمالي   |
|----|-------------------------------|-----------|-----------|------------|
| 1  | الخدمات                       | 8         | 4         | 12         |
| 2  | التأمين                       | 16        | 13        | 29         |
| 3  | البنوك                        | 12        | 8         | 20         |
| 4  | الاستثمار والخدمات المالية    | 4         | 5         | 9          |
| 5  | السلع الاستهلاكية             | 5         | 4         | 9          |
| 6  | العقار                        | 4         | 5         | 9          |
| 7  | المراقف العامة                | 0         | 2         | 2          |
| 8  | الاتصالات                     | 1         | 2         | 3          |
| 9  | الصناعة                       | 12        | 4         | 16         |
| 10 | النقل                         | 0         | 4         | 4          |
| 11 | الطاقة                        | 5         | 0         | 5          |
| 12 | الرعاية الصحية                | 1         | 0         | 1          |
| 13 | التكنولوجيا                   | 1         | 0         | 1          |
|    | <b>الإجمالي المحلي المدرج</b> | <b>69</b> | <b>51</b> | <b>120</b> |

## جدول رقم 12: تطور عدد صناديق الاستثمار المؤسسية والملغاة والقائمة

| م  | العام | للمؤسس | الملغى | الصناديق القائمة |
|----|-------|--------|--------|------------------|
| 1  | 2000  | 1      | 0      | 1                |
| 2  | 2002  | 1      | 0      | 2                |
| 3  | 2004  | 1      | 0      | 3                |
| 4  | 2005  | 5      | 0      | 8                |
| 5  | 2006  | 5      | 0      | 13               |
| 6  | 2007  | 2      | 0      | 15               |
| 7  | 2008  | 2      | 0      | 17               |
| 8  | 2009  | 3      | 0      | 20               |
| 9  | 2011  | 4      | 0      | 24               |
| 10 | 2012  | 3      | 2      | 25               |
| 11 | 2014  | 2      | 0      | 27               |
| 12 | 2015  | 1      | 2      | 26               |
| 13 | 2016  | 0      | 1      | 25               |
| 14 | 2017  | 0      | 1      | 24               |
| 15 | 2018  | 0      | 2      | 22               |
| 16 | 2019  | 1      | 3      | 20               |
| 17 | 2020  | 2      | 3      | 19               |
| 18 | 2021  | 1      | 1      | 19               |
| 19 | 2022  | 7      | 0      | 26               |
| 20 | 2023  | 5      | 0      | 31               |
| 21 | 2024  | 18     | 3      | 46               |
| 22 | 2025  | 37     | 7      | 76               |

## جدول رقم 11: بيان بالتوزيعات النقدية عن الأرباح المرحلية للعام 2025 طبقاً للتصنيف القطاعي

| م | القطاع                     | سوق أبوظبي        | سوق دبي المالي   | الإجمالي         |
|---|----------------------------|-------------------|------------------|------------------|
| 1 | الطاقة                     | 6,568,145,385.00  |                  | 6,568,145,385.00 |
| 2 | الاتصالات                  | 3,739,604,220.00  | 1,487,897,440.00 | 5,227,501,660.00 |
| 3 | الرافق العامة              |                   | 3,537,500,000.00 | 3,537,500,000.00 |
| 4 | الخدمات                    | 800,000,000.00    | 184,900,000.00   | 984,900,000.00   |
| 5 | النقل                      |                   | 770,857,500.00   | 770,857,500.00   |
| 6 | الصناعة                    | 99,370,396.00     | 472,666,618.00   | 572,037,014.00   |
| 7 | الاستثمار والخدمات المالية |                   | 148,500,000.00   | 148,500,000.00   |
| 8 | السلع الاستهلاكية          | 85,700,000.00     |                  | 85,700,000.00    |
| 9 | التكنولوجيا                | 65,000,000.00     |                  | 65,000,000.00    |
|   | الإجمالي                   | 11,357,820,001.00 | 1,487,897,440.00 | 6,568,145,385.00 |

| م  | صندوق الاستثمار  | تاريخ التسجيل |
|----|--|---------------|
| 23 | صناديق إكويبي للثروة - صندوق إكويبي للوصول إلى العائد المرتفع  | 22/09/2025    |
| 24 | صناديق اتش اس بي سي لدولة الإمارات العربية المتحدة - الصندوق المغذي لمحافظ (لوكسمبورج) ورلد سيليكشن 2                            | 21/11/2025    |
| 25 | صناديق اتش اس بي سي لدولة الإمارات العربية المتحدة - الصندوق المغذي لمحافظ (لوكسمبورج) ورلد سيليكشن 3                            | 21/11/2025    |
| 26 | صناديق اتش اس بي سي لدولة الإمارات العربية المتحدة - الصندوق المغذي لمحافظ (لوكسمبورج) ورلد سيليكشن 4                            | 21/11/2025    |
| 27 | صناديق اتش اس بي سي لدولة الإمارات العربية المتحدة - الصندوق المغذي لمحافظ (لوكسمبورج) ورلد سيليكشن 5                            | 21/11/2025    |
| 28 | صناديق اتش اس بي سي لدولة الإمارات العربية المتحدة - صندوق اتش جي آي اف (لوكسمبورج) الهندي المغذي للدخل الثابت                   | 21/11/2025    |
| 29 | صناديق اتش اس بي سي لدولة الإمارات العربية المتحدة - صندوق اتش جي آي اف (لوكسمبورج) المغذي لسندات الدخل الاستراتيجية طويلة الأجل | 21/11/2025    |
| 30 | صناديق اتش اس بي سي لدولة الإمارات العربية المتحدة - صندوق اتش جي آي اف (لوكسمبورج) المغذي للدخل الأمريكي                        | 21/11/2025    |
| 31 | صناديق اتش اس بي سي لدولة الإمارات العربية المتحدة - صندوق اتش جي آي اف (لوكسمبورج) المغذي لمؤشر الأسهم العالمية الإسلامية       | 21/11/2025    |
| 32 | صناديق اتش اس بي سي لدولة الإمارات العربية المتحدة - صندوق اتش جي آي سي ايه في (أيرلندا) المغذي لأصول الشرعية المتعددة           | 21/11/2025    |
| 33 | صناديق اتش اس بي سي لدولة الإمارات العربية المتحدة - صندوق اتش جي آي سي ايه في (أيرلندا) المغذي للصكوك العالمية                  | 21/11/2025    |
| 34 | صندوق جي إف إتش بارتنز للرعاية الصحية عالي التصنيف الاستثماري الرابع   | 18/11/2025    |
| 35 | يوني مالي أسيت فند   | 21/01/2025    |
| 36 | صندوق مكافأة نهاية الخدمة لبنك الإمارات دبي الوطني - صندوق سوق النقد الإسلامي لمكافأة نهاية الخدمة الإمارات دبي الوطني           | 25/12-2025    |
| 37 | صندوق مكافأة نهاية الخدمة لبنك الإمارات دبي الوطني - صندوق سوق النقد لمكافأة نهاية الخدمة الإمارات دبي الوطني                    | 25/12/2025    |

## جدول رقم 14: توزيع صناديق الاستثمار المحلية القائمة وفقاً لموقف إدراج الصندوق

| م | موقف الإدراج                               | العدد     | %          |
|---|--|-----------|------------|
| 1 | غير مدرج                                   | 63        | 83%        |
| 2 | سوق أبوظبي للأوراق المالية                 | 10        | 13%        |
| 3 | أبوظبي ودي                                 | 1         | 1%         |
| 4 | سوق دبي المالي                             | 2         | 3%         |
|   | <b>إجمالي عدد صناديق الاستثمار المحلية</b> | <b>76</b> | <b>100</b> |

## جدول رقم 13: صناديق الاستثمار المرخصة خلال عام 2025

| م  | صندوق الاستثمار   | تاريخ التسجيل |
|----|---|---------------|
| 1  | صندوق لونيت الأساسي لكفاءة نهاية الخدمة - صندوق لونيت لكفاءة نهاية الخدمة لرأس المال المحمي                               | 21/01/2025    |
| 2  | صندوق لونيت الأساسي لكفاءة نهاية الخدمة - صندوق لونيت لكفاءة نهاية الخدمة لرأس المال المحمي المتوافق مع الشريعة الإسلامية | 21/01/2025    |
| 3  | صندوق لونيت الأساسي لكفاءة نهاية الخدمة - صندوق لونيت لكفاءة نهاية الخدمة الحذر العالي                                    | 21/01/2025    |
| 4  | صندوق لونيت الأساسي لكفاءة نهاية الخدمة - صندوق لونيت لكفاءة نهاية الخدمة الحذر العالي المتوافق مع الشريعة الإسلامية      | 21/01/2025    |
| 5  | صندوق لونيت الأساسي لكفاءة نهاية الخدمة - صندوق لونيت لكفاءة نهاية الخدمة المتوازن العالي                                 | 21/01/2025    |
| 6  | صندوق لونيت الأساسي لكفاءة نهاية الخدمة - صندوق لونيت لكفاءة نهاية الخدمة المتوازن العالي المتوافق مع الشريعة الإسلامية   | 21/01/2025    |
| 7  | صناديق بنك أبوظبي الأول لكفاءة نهاية الخدمة - صندوق بنك أبوظبي الأول لكفاءة نهاية الخدمة لحماية رأس المال                 | 21/01/2025    |
| 8  | صناديق بنك أبوظبي الأول لكفاءة نهاية الخدمة - صندوق بنك أبوظبي الأول الإسلامي لكفاءة نهاية الخدمة لحماية رأس المال        | 21/01/2025    |
| 9  | صناديق إكويتي للثروة - صندوق إكويتي العالمي المتوازن  | 24/02/2025    |
| 10 | صندوق جي إف إتش بارتنرز لسكن الطلاب بالولايات المتحدة الأمريكية الرابع  | 27/02/2025    |
| 11 | صندوق جي إف إتش بارتنرز الصناعي واللوجستي السابع بالولايات المتحدة الأمريكية  | 27/02/2025    |
| 12 | صندوق مدى كابيتال للخلايا المحمية الخاص مفتوح رأس المال   | 16/09/2025    |
| 13 | صندوق شيميرا الأساسي - شيميرا إيبوكس أذون الخزانة الأمريكية المتداول  | 20/02/2025    |
| 14 | مسكن دبي ريت  | 23/05/2025    |
| 15 | صناديق بنك أبوظبي الأول للإستراتيجيات المتعددة - محفظة بنك أبوظبي الأول مينا بلس ذو الاستحقاق الثابت - الإصدار الثالث     | 15/05/2025    |
| 16 | صناديق بنك أبوظبي التجاري لدولة الإمارات العربية المتحدة - صندوق بنك أبوظبي التجاري للأسهم الخليجية                       | 12/08/2025    |
| 17 | صناديق بنك أبوظبي التجاري لدولة الإمارات العربية المتحدة - صندوق بنك أبوظبي التجاري للصكوك العالمية                       | 12/08/2025    |
| 18 | صندوق نماء لأسواق النقد المتوافق مع أحكام الشريعة الإسلامية   | 29/07/2025    |
| 19 | صندوق كوش   | 22/08/2025    |
| 20 | صندوق باترونس   | 04/09/2025    |
| 21 | صناديق بنك أبوظبي الأول للإستراتيجيات المتعددة - محفظة بنك أبوظبي الأول العالمية ذات الاستحقاق الثابت - الإصدار الرابع    | 16/12/2025    |
| 22 | صناديق إكويتي للثروة - صندوق إكويتي للوصول إلى سوق المال  | 22/09/2025    |

## جدول رقم 16: عدد صناديق الاستثمار المحلية القائمة بنهاية العام وفقاً لمدير الصندوق

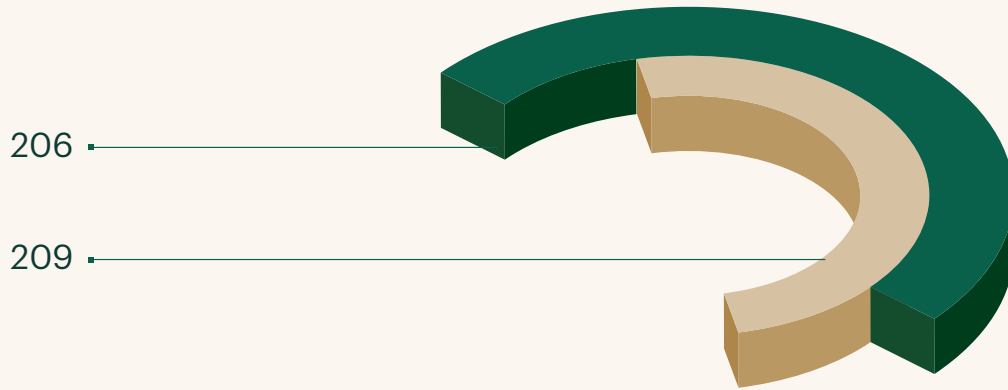
| م  | مدير الصندوق  | عدد الصناديق المحلية |
|----|---|----------------------|
| 1  | لونيت كاييتال   | 17                   |
| 2  | بنك أبوظبي الأول                                      | 12                   |
| 3  | HSBC Investment Funds (Luxembourg) S.A - Dubai Branch | 10                   |
| 4  | بنك أبوظبي التجاري                                    | 8                    |
| 5  | مدي كاييتال لإدارة الاستثمار                          | 7                    |
| 6  | ضمان للاستثمار ش.م.خ                                  | 5                    |
| 7  | المال كاييتال   | 3                    |
| 8  | Equiti Securities Currencies Brokers LLC              | 3                    |
| 9  | Neovision Investment Fund Management LLC              | 3                    |
| 10 | الشركاء المتحدون                                      | 2                    |
| 11 | DHAM REIT MANAGEMENT L.L.C                            | 1                    |
| 12 | Fundament Capital Investment Management L.L.C         | 1                    |
| 13 | الصكوك الوطنية  | 1                    |
| 14 | الرمز للاستثمار                                       | 1                    |
|    | <b>إجمالي عدد صناديق الاستثمار المحلية</b>            | <b>74</b>            |

## جدول رقم 15: توزيع صناديق الاستثمار المحلية القائمة وفقاً لأسواق الاستثمار الرئيسية

| م  | أسواق الاستثمار الرئيسية                                   | عدد الصناديق المحلية |
|----|--|----------------------|
| 1  | الأسواق العالمية   | 27                   |
| 2  | الإمارات العربية المتحدة                                   | 16                   |
| 3  | الولايات المتحدة الأمريكية                                 | 7                    |
| 4  | دول مجلس التعاون الخليجي                                   | 6                    |
| 5  | الإمارات العربية المتحدة ومنطقة الشرق الأوسط وشمال أفريقيا | 5                    |
| 6  | الأسواق المتقدمة و/أو الناشئة                              | 4                    |
| 7  | الكويت   | 1                    |
| 8  | الأسواق الناشئة  | 1                    |
| 9  | الشرق الأوسط وشمال أفريقيا                                 | 1                    |
| 10 | تركيا  | 1                    |
| 11 | الأسواق المتقدمة   | 1                    |
| 12 | الصين وهونغ كونغ   | 1                    |
| 13 | الإمارات العربية المتحدة والشرق الأوسط                     | 1                    |
| 14 | الهند  | 1                    |
| 15 | الولايات المتحدة الأمريكية وكندا                           | 1                    |
| 16 | إيرلندا  | 1                    |
| 17 | المملكة العربية السعودية                                   | 1                    |
|    | <b>الإجمالي</b>  | <b>76</b>            |

## جدول رقم 18: صناديق الاستثمار الأجنبية المسجلة لدى الهيئة وفقاً لطبيعة تسجيلها

| م | طبيعة التسجيل  | الصناديق الجديدة للعام | الإجمالي   |
|---|--|------------------------|------------|
| 1 | تسجيل بغرض الترويج المباشر   | 158                    | 702        |
| 2 | عدد الصناديق المسجلة وفقاً لاتفاقية التسجيل البيئي مع السلطات الرقابية للمناطق الحرة المالية داخل الدولة | 44                     | 121        |
| 3 | تسجيل بغرض الإدراج بأسواق الدولة   | 4                      | 10         |
|   | <b>الإجمالي</b>  | <b>209</b>             | <b>206</b> |



■ الإجمالي ■ الصناديق الجديدة للعام 2025

## جدول رقم 17: توزيع صناديق الاستثمار المحلية القائمة وفقاً لنوع الاستثمارات

| م  | نوع استثمارات الصندوق                  | عدد الصناديق المحلية | %           |
|----|--|----------------------|-------------|
| 1  | صندوق ملكية (أسهم)                     | 12                   | 16%         |
| 2  | صندوق مؤشرات متداول (ETF)              | 11                   | 14%         |
| 3  | صناديق أدوات سوق النقد                 | 11                   | 14%         |
| 4  | صندوق متعدد الأصول                     | 8                    | 11%         |
| 5  | صندوق سندات                            | 7                    | 9%          |
| 6  | صندوق متوازن                           | 6                    | 8%          |
| 7  | صندوق مُغذّي                           | 5                    | 7%          |
| 8  | صندوق الصناديق                         | 4                    | 5%          |
| 9  | صناديق أخرى (ودائع بنكية - ودائع لأجل) | 3                    | 4%          |
| 10 | الدخل الثابت                           | 3                    | 4%          |
| 11 | صناديق أخرى (العقارات)                 | 3                    | 4%          |
| 12 | صناديق أخرى (الأسهم الخاصة)            | 1                    | 1%          |
| 13 | صناديق أخرى (الدخل ونمو رأس المال)     | 1                    | 1%          |
| 14 | صناديق أخرى (فرص الدخل)                | 1                    | 1%          |
|    | <b>الإجمالي</b>                        | <b>76</b>            | <b>100%</b> |

| م  | إسم المصدر              | القيمة بالدولار الأمريكي | القيمة بالدرهم         |
|----|-------------------------|--------------------------|------------------------|
| 22 | سلامة                   | 47,650,000               | 175,000,000            |
| 23 | بنك الشارقة             | 500,000,000              | 1,836,500,000          |
| 24 | بنك أبوظبي الأول        | 544,588,155              | 2,000,000,000          |
| 25 | بنك الإمارات دبي الوطني | 20,000,000               | 73,000,000             |
| 26 | بنك الإمارات دبي الوطني | 27,000,000               | 98,000,000             |
| 27 | بنك الإمارات دبي الوطني | 124,800,000              | 454,000,000            |
| 28 | بنك الإمارات دبي الوطني | 30,000,000               | 110,000,000            |
| 29 | بنك الإمارات دبي الوطني | 13,000,000               | 48,000,000             |
| 30 | بنك الإمارات دبي الوطني | 60,000,000               | 220,000,000            |
| 31 | بنك الإمارات دبي الوطني | 17,950,000               | 68,000,000             |
| 32 | بنك الإمارات دبي الوطني | 17,950,000               | 236,000,000            |
| 33 | بنك الإمارات دبي الوطني | 64,000,000               | 53,000,000             |
| 34 | بنك الإمارات دبي الوطني | 14,300,000               | 40,000,000             |
| 35 | بنك الإمارات دبي الوطني | 11,070,000               | 165,000,000            |
| 36 | بنك الإمارات دبي الوطني | 44,800,000               | 203,000,000            |
| 37 | بنك الإمارات دبي الوطني | 55,040,000               | 102,000,000            |
| 38 | بنك الإمارات دبي الوطني | 28,000,000               | 70,000,000             |
| 39 | بنك الإمارات دبي الوطني | 10,000,000               | 36,000,000             |
| 40 | بنك الإمارات دبي الوطني | 315,800,000              | 1,160,000,000          |
|    | <b>الإجمالي</b>         | <b>173,850,501,467</b>   | <b>638,058,782,783</b> |

## جدول رقم 19: قيمة إصدار سندات الدين والصكوك الإسلامية والأدوات المالية المورقة (الطرح الخاص)

| م  | إسم المصدر                                | القيمة بالدولار الأمريكي | القيمة بالدرهم     |
|----|---|--------------------------|--------------------|
| 1  | مصرف عجمان                                | 1,500,000,000            | 5,505,000,000.00   |
| 2  | مصرف الشارقة                              | 3,500,000,000            | 12,845,000,000.00  |
| 3  | بنك أبوظبي التجاري                        | 12,000,000,000           | 44,040,000,000.00  |
| 4  | بنك الإمارات دبي الوطني                   | 52,582,277,828           | 192,976,959,628.76 |
| 5  | مصرف الإمارات الإسلامي                    | 17,000,000,000           | 62,390,000,000.00  |
| 6  | بنك دبي التجاري                           | 3,000,000,000            | 11,010,000,000.00  |
| 7  | بنك المشرق                                | 14,500,000,000           | 53,215,000,000.00  |
| 8  | بنك رأس الخيمة الوطني                     | 5,800,000,000            | 21,286,000,000.00  |
| 9  | بنك أبوظبي الأول                          | 16,000,000,000           | 58,720,000,000.00  |
| 10 | مصرف أبوظبي الإسلامي                      | 8,000,000,000            | 29,360,000,000.00  |
| 11 | بنك دبي الإسلامي                          | 14,500,000,000           | 53,215,000,000.00  |
| 12 | شركة الوطنية للتوريد المركزي              | 1,000,000,000            | 3,670,000,000.00   |
| 13 | دانة غاز                                  | 500,000,000              | 1,835,000,000.00   |
| 14 | بنك الشارقة                               | 3,500,000,000            | 12,845,000,000.00  |
| 15 | الخليج للملاحة القابضة                    | 772,275,484              | 2,836,448,155.00   |
| 16 | مجموعة الإمارات للاتصالات                 | 10,000,000,000           | 36,700,000,000     |
| 17 | شركة أبوظبي التنموية القابضة              | USD 1,000,000,000        | 3,672,500,000.00   |
| 18 | شركة أبوظبي التنموية القابضة              | USD 1,000,000,000        | 3,672,500,000.00   |
| 19 | المصرف العربي للاستثمار والتجارة الخارجية | 750,000,000              | 2,754,375,000      |
| 20 | الدار العقارية ش.م.ع                      | 5,000,000,000            | 18,362,500,000     |

## جدول رقم 21: بيان منظمي الجمعية العمومية للشركات المساهمة العامة المعتمدين من قبل الهيئة حتى نهاية 2025

| م | المنظم                                   | سنة القيد |
|---|--|-----------|
| 1 | بنك أبوظبي التجاري ش.م.ع                 | 2024      |
| 2 | شركة كيوتس ذ.م.م                         | 2025      |
| 3 | شركة سوق دبي المالي ش.م.ع                | 2025      |
| 4 | شركة إم بي أي تي للحلول - ( مؤسسة فردية) | 2025      |
| 5 | شركة لومي تكنولوجيز ميدل إيست م م ح      | 2025      |
| 6 | بنك أبوظبي الأول (ش.م.ع.)                | 2025      |
| 7 | شركة أبوظبي للإبداع                      | 2025      |

## جدول رقم 22: مدققي الحسابات المعتمدين من قبل الهيئة حتى نهاية 2025

| م  | اسم مدقق الحسابات  | سنة القيد |
|----|--|-----------|
| 1  | شركة جرانت ثورنتون للمحاسبة والمراجعة المحدودة - فرع شركة أجنبية | 2016      |
| 2  | شركة رودل الشرق الأوسط - شركة أعمال مدنية                        | 2016      |
| 3  | شركة طلال أبو غزالة الدولية - فرع شركة أجنبية                    | 2016      |
| 4  | ديلويت أند توش (الشرق الأوسط) - فرع شركة أجنبية                  | 2016      |
| 5  | كي بي إم جي لوار جلف ليمتد - فرع شركة أجنبية                     | 2016      |
| 6  | برايس ووتر هاوس كوبرز - فرع شركة أجنبية                          | 2016      |
| 7  | إرنست ويونغ الشرق الأوسط - فرع شركة خليجية                       | 2016      |
| 8  | شركة مزارز محاسبون قانونيون ذ م م - شركة أعمال مدنية             | 2016      |
| 9  | شركة بي دي أو محاسبون قانونيون ومستشارون - شركة أعمال مدنية      | 2016      |
| 10 | هوروث ماك - شركة أعمال مدنية                                     | 2016      |
| 11 | راي لخدمات الضرائب والتدقيق - شركة الشخص الواحد ذ.م.م            | 2023      |
| 12 | شركة إتش ال إي هامت محاسبون قانونيون                             | 2024      |
| 13 | يو اتش واي جيمس لتدقيق الحسابات ش.ذ.م.م                          | 2025      |
| 14 | شركة كريستون مينون محاسبون قانونيون                              | 2025      |

## جدول رقم 20: الأنشطة المرخصة خلال عام 2025

| م  | أنواع الرخص   | عدد الرخص  |
|----|---|------------|
| 1  | تسجيل المؤثر مالي   | 98         |
| 2  | تسجيل الموافقة على التسويق عبر الهاتف                         | 29         |
| 3  | مدقق الحسابات   | 2          |
| 4  | مشغلي منصة التمويل الجماعي                                    | 1          |
| 5  | المستشار المالي ( مدير الإصدار )                              | 6          |
| 6  | الإستشارات المالية  | 44         |
| 7  | تاجر أوراق مالية  | 4          |
| 8  | الخدمات الإدارية لصناديق الاستثمار                            | 3          |
| 9  | وسيط تداول وتفاصيل  | 1          |
| 10 | التعريف   | 85         |
| 11 | إدارة استثمارات صناديق الاستثمار                              | 9          |
| 12 | مستشار الإدراج  | 11         |
| 13 | إدارة المحافظ   | 14         |
| 14 | الترويج   | 56         |
| 15 | وسيط التداول في الأسواق العالمية                              | 7          |
| 16 | وسيط تداول عقود المشتقات غير المنظمة والعملات في السوق الفوري | 10         |
|    | <b>الإجمالي</b>   | <b>380</b> |

## جدول رقم 23: أهم إنجازات إدارة السياسات والتشريعات خلال عام 2025

| م  | الإنجازات الرئيسية   | اجمالي |
|----|--|--------|
| 1  | الإصدارات التشريعية الجديدة والمعدلة الخاصة بالهيئة                      | 11     |
| 2  | الضوابط المعتمدة للأسواق المالية والمقاصة المركزية والإيداع              | 8      |
| 3  | القوانين الاتحادية أو اللوائح التنفيذية التي تم إعدادها أو المشاركة فيها | 6      |
| 4  | الاستشارات والاستفسارات القانونية  | 259    |
| 5  | القرارات الإدارية التي تم إعدادها ومراجعتها                              | 125    |
| 6  | العقود والاتفاقيات التي تم إعدادها ومراجعتها                             | 21     |
| 7  | مذكرات التفاهم التي تم إعدادها ومراجعتها                                 | 23     |
| 8  | الموضوعات الأخرى والتي تدخل ضمن الأعمال القانونية                        | 134    |
| 9  | الدعاوى القضائية التي تمت متابعتها                                       | 17     |
| 10 | التشريعات المعتمدة للأسواق المالية                                       | 9      |
| 11 | الدراسات والأبحاث  | 38     |
| 12 | التقارير   | 7      |
| 13 | ملخصات أسبوعية   | 8      |





هيئة سوق المال  
Capital Market Authority

الطابق 13  
برج الغيث  
شارع حمدان  
أبوظبي  
الإمارات العربية المتحدة

مبنى SCA  
هيئة الأوراق المالية والسلع  
شارع 5  
القرهود  
دبي  
الإمارات العربية المتحدة