

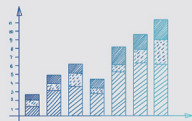
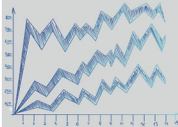
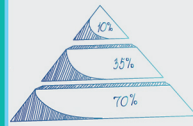
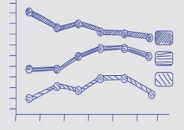


الجهاز المركزي  
للتعبئة العامة و الإحصاء  
C A P M A S



جمهورية مصر العربية  
Arab Republic of Egypt

# النشرة الشهرية للأرقام القياسية لأسعار المستهلكين مايو ٢٠٢٦ Monthly Bulletin of Consumer Price Index ( CPI) May 2026



إصدار يونيو ٢٠٢٦  
Issue : Jun . 2026

مرجع رقم ٥٧ - ٢٢٣٢١ - ٢٠٢٦  
Ref. No. 57- 22321 - 2026



الجهاز المركزي  
للتعبئة العامة والإحصاء  
C A P M A S



جمهورية مصر العربية  
Arab Republic of Egypt

# النشرة الشهرية للأرقام القياسية لأسعار المستهلكين مايو ٢٠٢٦ Monthly Bulletin of Consumer Price Index ( CPI) May 2026

عند إعادة نشر أو إقتباس  
أى مادة من هذا الإصدار يرجى الإشارة إلى المصدر وهو  
الجهاز المركزي للتعبئة العامة والإحصاء  
When republish or quote any materials from this issue  
please refer to the source that is Central Agency for  
public mobilization and statistics

إصدار يونيو ٢٠٢٦  
Issue : Jun . 2026

مرجع رقم ٥٧ - ٢٢٣٢١ - ٢٠٢٦  
Ref. No. 57- 22321 - 2026

## تقديم

تعتبر الأرقام القياسية لأسعار المستهلكين أحد أهم المؤشرات الإحصائية والاقتصادية وأكثرها ارتباطاً بحياة الأفراد اليومية بالإضافة إلى أثرها على القرارات التي تتخذ في المجالات الاقتصادية.

تصور الأرقام القياسية لأسعار المستهلكين التغير في مستويات الأسعار للسلع والخدمات في أسواق التجزئة كأحد المؤشرات الهامة لقياس التضخم، كما تمثل أحد الأدوات الضرورية المستخدمة في حساب الدخل القومي بالأسعار الثابتة وكذا قياس التغير في مستويات الأجور الحقيقية وهي الأجور الفعلية بعد تخليصها من أثر تغيرات الأسعار.

صدرت أول سلسلة للأرقام القياسية عام ١٩١٤ تحت اسم الأرقام القياسية لنفقة المعيشة باتخاذ السنة المالية ١٩١٣/١٩١٤ كسنة أساس عن مدينة القاهرة فقط، وفي يناير ١٩٤٠ صدرت السلسلة الثانية تحت نفس الاسم باتخاذ سنة ١٩٣٩ كسنة أساس لمدينة القاهرة أيضاً، واعتباراً من يوليو عام ١٩٦٧ صدرت السلسلة الثالثة تحت اسم الأرقام القياسية لأسعار المستهلكين باتخاذ السنة المالية ١٩٦٦/١٩٦٧ كسنة أساس لتغطي ١١ مدينة و٦ مناطق ريفية، واعتباراً من يوليو ١٩٨٨ صدرت السلسلة الرابعة باتخاذ السنة المالية ١٩٨٦/١٩٨٧ كسنة أساس لتغطي جميع محافظات الجمهورية، وتوالت السلاسل الزمنية للأرقام القياسية لأسعار المستهلكين حتى السلسلة العاشرة التي صدرت

لواء مهندس/ أكرم أحمد الجوهري

رئيس الجهاز المركزي للتعبئة العامة والإحصاء

## PREFACE

Consumer Price Index (**CPI**) is one of the most important statistical and economic indicators, most related to individuals' daily life. Besides, its impact on decisions making processes throughout economic aspects.

**CPI** reflects prices levels changes of commodities and services at retail markets, for its importance for inflation measure. It is also considered one of the essential tools used for **GDP** calculation at fixed prices, in addition to real wages levels change measures after eliminating price changes effect.

**CPI** first series was published in 1914 titled Household Expenditure Index using 1913/1914 fiscal year as a base year only covering Cairo city. In January 1940, the second series came out under the same title using 1939 as a base year. The third one started in July 1967 titled **CPI**, using 1966/1967 fiscal year as a base year, this time covering 11 cities and 6 rural areas. The fourth series was published in July 1988 using 1986/1987 fiscal year as a base year with all Egyptian governorates covered. **CPI** series continued until the tenth series which was published in October 2019 using 2018/2019 as a base year.

*Akram Ahmed Al-Jouhary*  
*CAPMAS, PRESIDENT*

الفهرس

Index

CONTENTS	رقم الصفحة Page No.	المحتويات
<b>Indicators</b>	1	مؤشرات
<b>Methodology</b>	5	منهجية الإحصائية
<b>Table ( 1 )</b>		جدول رقم (1)
❖ CPI and weights for divisions and groups: Urban, Rural and total Egypt	10	❖ الأرقام القياسية والأوزان للأقسام والمجموعات الرئيسية: حضر، ريف واجمالي الجمهورية
<b>Table ( 2 )</b>		جدول رقم (2)
❖ CPI for divisions and groups: Urban and Rural Governorates of the Republic	13	❖ الأرقام القياسية للأقسام والمجموعات الرئيسية: حضر وريف محافظات الجمهورية
<b>Table ( 3 )</b>		جدول رقم (3)
❖ CPI for selected items: Urban, Rural and total Egypt	36	❖ الأرقام القياسية لبعض السلع والخدمات المختارة: حضر، ريف واجمالي الجمهورية
<b>Table ( 4 )</b>		جدول رقم (4)
❖ CPI for selected items: Urban and Rural Governorates of the Republic	38	❖ الأرقام القياسية لبعض السلع والخدمات المختارة: حضر وريف محافظات الجمهورية
<b>Annexes:</b>		ملاحق:
❖ Ann. ( 1 )		ملحق (1)
❖ CPI series according to divisions; urban, rural and total Egypt	51	❖ سلسلة زمنية للأرقام القياسية لأسعار المستهلكين طبقاً للأقسام الرئيسية حضر وريف واجمالي الجمهورية
❖ Charts for all items and food & non-alcoholic beverages CPI: Urban Egypt Rural Egypt Total Egypt	58	❖ مخطط بياني للرقم القياسي العام والطعام والمشروبات: حضر الجمهورية ريف الجمهورية إجمالي الجمهورية
<b>Ann. ( 2 )</b>		ملحق ( 2 )
All items CPI and percentage change for (2019/2018) as a base year; urban, rural and total Egypt	60	الرقم القياسي العام ونسب التغير لأسعار المستهلكين بأساس (٢٠١٩/٢٠١٨) حضر، ريف واجمالي الجمهورية

CONTENTS	رقم الصفحة Page No.	المحتويات
<u>Ann. ( 3 )</u> CPI for calendar and fiscal years	64	<u>ملحق (٣)</u> الأرقام القياسية لأسعار المستهلكين لسنوات ميلادية ومالية
<u>Ann. ( 4 )</u> CPI and percentage change Quarterly for divisions and groups, Urban Egypt	76	<u>ملحق (٤)</u> الأرقام القياسية لأسعار المستهلكين ونسب التغير الربع سنوية للأقسام والمجموعات الرئيسية حضر الجمهورية
<u>Ann. ( 5 )</u> Inflation Rates Series for all Items urban Egypt	78	<u>ملحق (٥)</u> سلسلة معدلات التضخم للرقم العام حضر الجمهورية

## المؤشرات الرئيسية

### Main Indicators

All items, food, non-alcoholic beverages and  
change rates of May. 2026  
(2018/2019 = 100)

الرقم العام والطعام والمشروبات ونسب  
التغير مايو ٢٠٢٦  
(١٠٠ = ٢٠١٩/٢٠١٨)

#### Total Egypt

#### إجمالي الجمهورية

Indicators	الطعام والمشروبات Food & beverages	الرقم العام All Items	المؤشرات
Index Number	325.3	292.0	الرقم القياسي
Change (%) Apr. 2026	2.1	1.4	نسبة التغير عن شهر إبريل ٢٠٢٦
Change (%) May. 2025	7.5	13.0	نسبة التغير عن شهر مايو 2025

#### Urban Egypt

#### حضر الجمهورية

Indicators	الطعام والمشروبات Food & beverages	الرقم العام All Items	المؤشرات
Index Number	327.4	291.7	الرقم القياسي
Change (%) Apr. 2026	2.4	1.6	نسبة التغير عن شهر إبريل ٢٠٢٦
Change (%) May. 2025	7.6	14.6	نسبة التغير عن شهر مايو 2025

#### Rural Egypt

#### ريف الجمهورية

Indicators	الطعام والمشروبات Food & beverages	الرقم العام All Items	المؤشرات
Index Number	323.5	292.3	الرقم القياسي
Change (%) Apr. 2026	1.8	1.2	نسبة التغير عن شهر إبريل ٢٠٢٦
Change (%) May. 2025	7.4	11.4	نسبة التغير عن شهر مايو 2025

## المؤشرات التفصيلية Detailed Indicators

Indicators of Consumer Prices Indices  
for the month of May. 2026  
Basis (2018/2019 = 100)

مؤشرات الأرقام القياسية لأسعار المستهلكين  
عن شهر مايو ٢٠٢٦  
بأساس (٢٠١٩/٢٠١٨ = 100)

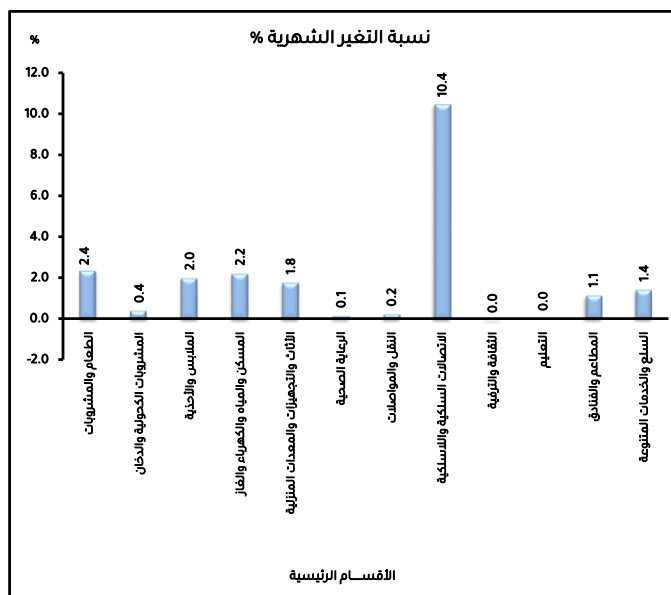
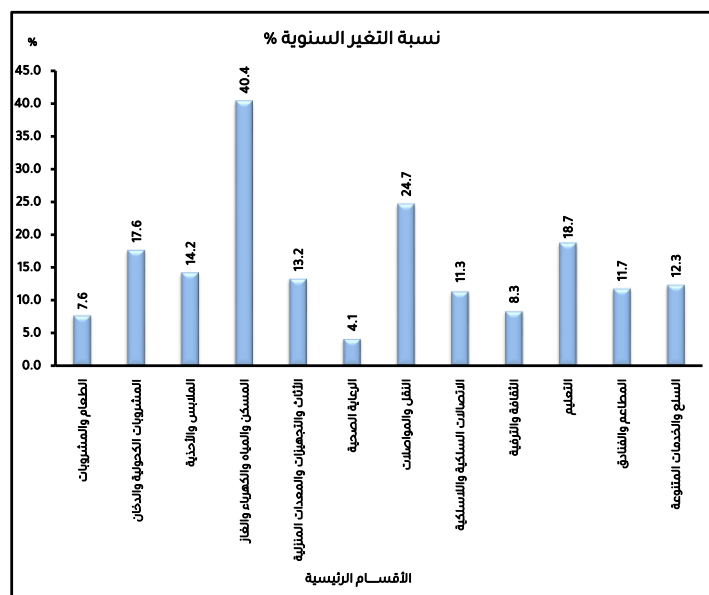
### First: URBAN EGYPT

CPI of Urban Egypt for May. 2026 reached to 291.7  
registered monthly rate 1.6 % Compared with Apr. 2026  
and annually rate 14.6% Compared with May. 2025  
and was variables divisions as follows:

### أولاً: حضر الجمهورية

بلغ الرقم العام لشهر مايو ٢٠٢٦ لحضر الجمهورية ٢٩١,٧  
مسجلاً بذلك تغير قدره ١,٦ % عن شهر إبريل ٢٠٢٦  
كما سجل تغير قدره ١٤,٦ % عن شهر مايو ٢٠٢٥  
وكانت المتغيرات بالأقسام كالآتي:

No.	Divisions	التغير السنوي % Annual Change %	التغير الشهري % Monthly Change %	الأقسام	م
1-	Food and non-alcoholic beverages	7.6	2.4	الطعام والمشروبات	-١
2-	Alcoholic_beverages.tobacco and_narcotics	17.6	0.4	المشروبات الكحولية والدخان	-٢
3-	Clothing and footwear	14.2	2.0	الملابس والأحذية	-٣
4-	Housing.water.electricity.gas and other fuels	40.4	2.2	المسكن والمياه والكهرباء والغاز	-٤
5-	Furnishings.household equipment and routine maintenance of the house	13.2	1.8	الأثاث والتجهيزات والمعدات المنزلية	-٥
6-	Health	4.1	0.1	الرعاية الصحية	-٦
7-	Transport	24.7	0.2	النقل والمواصلات	-٧
8-	Communications	11.3	10.4	الاتصالات السلكية واللاسلكية	-٨
9-	Recreation and culture	8.3	0.0	الثقافة والترفيه	-٩
10-	Education	18.7	0.0	التعليم	-١٠
11-	Restaurants and Hotels	11.7	1.1	المطاعم والفنادق	-١١
12-	Miscellaneous goods and services	12.3	1.4	السلع والخدمات المتنوعة	-١٢



## المؤشرات التفصيلية Detailed Indicators

Indicators of Consumer Prices Indices  
for the month of May. 2026  
Basis (2018/2019 = 100)

مؤشرات الأرقام القياسية لأسعار المستهلكين  
عن شهر مايو ٢٠٢٦  
بأساس (٢٠١٩/٢٠١٨ = ١٠٠)

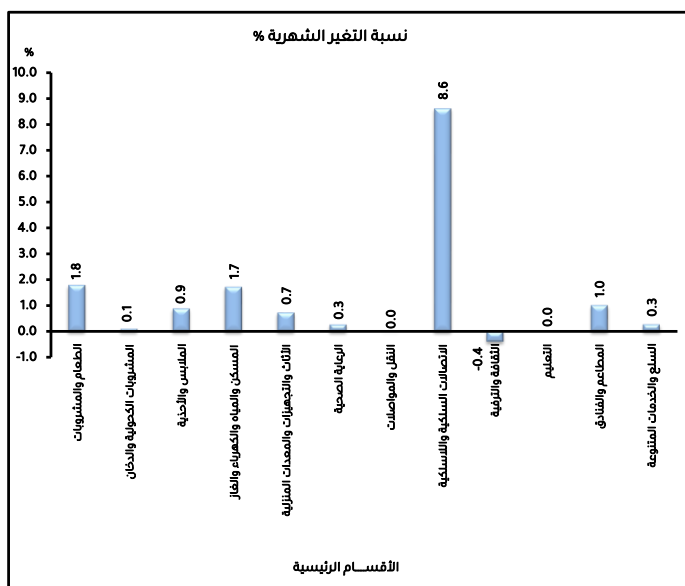
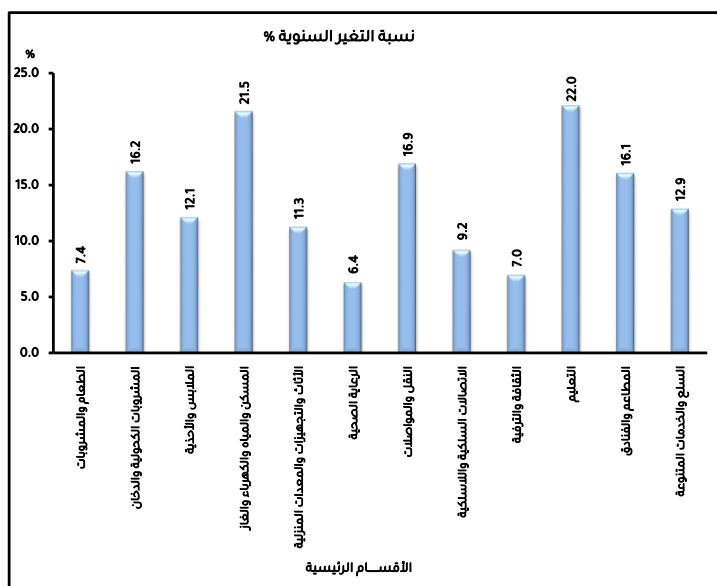
### Second: RURAL EGYPT

CPI of Rural Egypt for May. 2026 reached to 292.3  
registered monthly rate 1.2 % Compared with Apr. 2026  
and annually rate 11.4% Compared with May. 2025  
and was variables divisions as follows:

### ثانياً: ريف الجمهورية

بلغ الرقم العام لشهر مايو ٢٠٢٦ لريف الجمهورية ٢٩٢,٣  
مسجلاً بذلك تغير قدره ١,٢ % عن شهر إبريل ٢٠٢٦  
كما سجل تغير قدره ١١,٤ % عن شهر مايو ٢٠٢٥  
وكانت المتغيرات بالأقسام كالآتي:

No.	Divisions	التغير السنوي % Annual Change %	التغير الشهري % Monthly Change %	الأقسام	م
1-	Food and non-alcoholic beverages	7.4	1.8	الطعام والمشروبات	-١
2-	Alcoholic_beverages.tobacco and_narcotics	16.2	0.1	المشروبات الكحولية والدخان	-٢
3-	Clothing and footwear	12.1	0.9	الملابس والأحذية	-٣
4-	Housing.water.electricity.gas and other fuels	21.5	1.7	المسكن والمياه والكهرباء والغاز	-٤
5-	Furnishings.household equipment and routine maintenance of the house	11.3	0.7	الأثاث والتجهيزات والمعدات المنزلية	-٥
6-	Health	6.4	0.3	الرعاية الصحية	-٦
7-	Transport	16.9	0.0	النقل والمواصلات	-٧
8-	Communications	9.2	8.6	الاتصالات السلكية واللاسلكية	-٨
9-	Recreation and culture	7.0	-0.4	الثقافة والترفيه	-٩
10-	Education	22.0	0.0	التعليم	-١٠
11-	Restaurants and Hotels	16.1	1.0	المطاعم والفنادق	-١١
12-	Miscellaneous goods and services	12.9	0.3	السلع والخدمات المتنوعة	-١٢



## المؤشرات التفصيلية Detailed Indicators

Indicators of Consumer Prices Indices  
for the month of May. 2026  
Basis (2018/2019 = 100)

مؤشرات الأرقام القياسية لأسعار المستهلكين  
عن شهر مايو ٢٠٢٦  
بأساس (٢٠١٩/٢٠١٨ = ١٠٠)

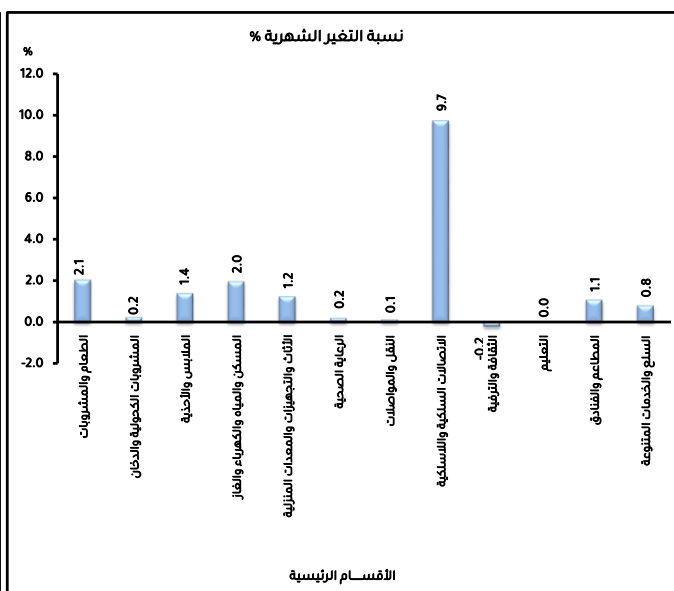
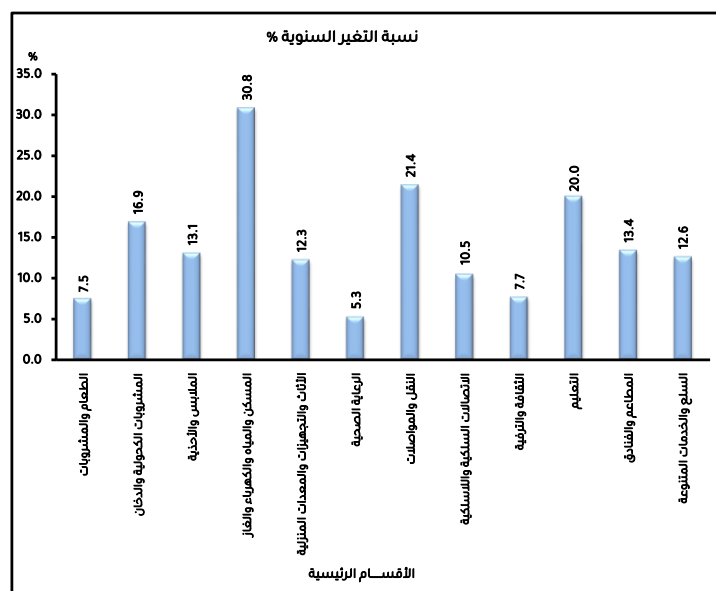
### Third: TOTAL EGYPT

CPI of Total Egypt for May. 2026 reached to 292.0  
registered monthly rate 1.4 % Compared with Apr. 2026  
and annually rate 13.0 % Compared with May. 2025  
and was variables divisions as follows:

### ثالثاً: إجمالي الجمهورية

بلغ الرقم العام لشهر مايو ٢٠٢٦ لإجمالي الجمهورية ٢٩٢.٠  
مسجلاً بذلك تغير قدره ١.٤% عن شهر إبريل ٢٠٢٦  
كما سجل تغير قدره ١٣.٠% عن شهر مايو ٢٠٢٥  
وكانت المتغيرات بالأقسام كالآتي:

No.	Divisions	التغير السنوي % Annual Change %	التغير الشهري % Monthly Change %	الأقسام	م
1-	Food and non-alcoholic beverages	7.5	2.1	الطعام والمشروبات	-١
2-	Alcoholic_beverages.tobacco and_narcotics	16.9	0.2	المشروبات الكحولية والدخان	-٢
3-	Clothing and footwear	13.1	1.4	الملابس والأحذية	-٣
4-	Housing.water.electricity.gas and other fuels	30.8	2.0	المسكن والمياه والكهرباء والغاز	-٤
5-	Furnishings.household equipment and routine maintenance of the house	12.3	1.2	الأثاث والتجهيزات والمعدات المنزلية	-٥
6-	Health	5.3	0.2	الرعاية الصحية	-٦
7-	Transport	21.4	0.1	النقل والمواصلات	-٧
8-	Communications	10.5	9.7	الاتصالات السلكية واللاسلكية	-٨
9-	Recreation and culture	7.7	-0.2	الثقافة والترفيه	-٩
10-	Education	20.0	0.0	التعليم	-١٠
11-	Restaurants and Hotels	13.4	1.1	المطاعم والفنادق	-١١
12-	Miscellaneous goods and services	12.6	0.8	السلع والخدمات المتنوعة	-١٢



## **Statistical Methodology**

Main characteristics for the new Consumer Price Index (CPI) series.

### **1- Prelude**

- What is the Consumer Price Index? CPI is the measure of the average price change of consumption items-goods and services-bought by individuals daily.
- CAPMAS releases the tenth CPI series starting from September 2019.

### **2- Geographical scope:**

- CAPMAS produces indices for urban and rural for each governorate.
- Also produces indices for aggregate urban, aggregate rural and all of Egypt.

### **3- Periodicity**

#### **(a) Periodicity of price Collection**

- Food, industrial goods and services prices are collected and validated monthly for urban and rural areas from the 1st to the 28th of each month.
- For goods/services groups with continuous price fluctuations, prices are collected weekly; examples of such groups are (vegetables, fruits, fresh meat, poultry, fresh fish, birds, eggs).

#### **(b) Publishing periodicity**

- The Bulletin is released monthly on the tenth day of each month following the reference month.

### **4- Index base period**

- Prices of 2018/2019 are used as base period for the new CPI series.

## **منهجية الإحصائية**

الخصائص الأساسية لسلسلة الأرقام القياسية لأسعار المستهلكين.

### **١- تمهيد**

- ما هو الرقم القياسي لأسعار المستهلكين؟ هو مقياس لمتوسط التغير الذي يطرأ بمرور الوقت على أسعار البوند الاستهلاكية- أي السلع والخدمات التي تشتري لأغراض الحياة اليومية.

- يصدر الجهاز المركزي للتعبئة العامة والإحصاء السلسلة العاشرة للأرقام القياسية لأسعار المستهلكين اعتباراً من بيانات شهر سبتمبر ٢٠١٩.

### **٢- النطاق الجغرافي**

- يصدر الجهاز المركزي للتعبئة العامة والإحصاء الرقم القياسي مستوى حضر وريف محافظات الجمهورية.

- ويصدر أيضاً الرقم القياسي لكلا من إجمالي الحضر وإجمالي الريف وإجمالي الجمهورية.

### **٣- الدورية**

#### **أ- دورية جمع الأسعار**

- تُجمع أسعار السلع الغذائية والصناعية والخدمات شهرياً من المناطق الحضرية والريفية ويتم تدقيقها خلال الفترة من يوم ١ إلى يوم ٢٨ من كل شهر.

- يتم جمع أسعار بعض المجموعات السلعية ذات التغير المستمر في السعر أسبوعياً وتتمثل هذه المجموعات في (الخضروات - الفاكهة - اللحوم الحمراء الطازجة - الدواجن - الأسماك الطازجة - الطيور - البيض).

#### **ب- دورية إصدار النشرة**

- تصدر النشرة شهرياً في اليوم العاشر من الشهر التالي لشهر البيان.

### **٤- فترة الأساس**

- اتخذت أسعار عام ٢٠١٨/٢٠١٩ كفترة أساس لبدية السلسلة الجديدة.

## ٥- ربط السلسلة الزمنية

## 5- Linking CPI Series

- The ninth series of CPI was based on a basket of goods/services derived from HIECS 2008/2009 and the base period of January 2010 and **continued** until the data of August 2019 while the current series is used to derive a basket of derivative of HIECS 2017/2018 and base period 2018/2019.
- To link the two series, using CPI calculated in the weights of 2008/2009 and the base period of January 2010 for 2018/2019 (base period of the new series) were used to rescaling indices on the previous basis until August 2019.

- اعتمدت السلسلة التاسعة للأرقام القياسية لأسعار المستهلكين على سلة من السلع والخدمات مُشتق أوزانها من بحث الدخل والانفاق والاستهلاك لعام ٢٠٠٩/٢٠٠٨ وفترة أساس يناير ٢٠١٠ واستمر العمل بها حتى بيانات شهر أغسطس ٢٠١٩. بينما تعتمد السلسلة الحالية على سلة مُشتق أوزانها من بحث الدخل والانفاق والاستهلاك لعام ٢٠١٨/٢٠١٧ وفترة أساس عام ٢٠١٩/٢٠١٨.
- ولربط السلسلتين تم استخدام الأرقام القياسية لأسعار المستهلكين التي حُسبت بأوزان ٢٠٠٩/٢٠٠٨ وفترة أساس يناير ٢٠١٠ لعام ٢٠١٩/٢٠١٨ (فترة أساس السلسلة الجديدة) في إعادة قياس (Re-Scaling) الأرقام القياسية بالأساس السابق حتى شهر أغسطس ٢٠١٩.

## 6- Classification:

- CPI is compiled according to Classification of Individual Consumption by Purpose COICOP 1999. This came after being adjusted to the Egyptian society taking into consideration all related international published studies by International Labor Organization (ILO), International Monetary Fund (IMF), and the International Comparison Program (ICP) in which Egypt is a member among a group of African and Asian countries.

CPI classification is divided into (12) divisions, (42) groups, (91) classes, (445) more detailed goods and services groups, and (958) goods/services.

## 7- Weighting System

- The weights were derived from HIECS 2017/2018 where each goods/services item on the urban and rural level is given a weight equals the ratio of the goods/services expenditure to the total consumption expenditure.

## ٦- الأقسام والمجموعات المكونة

### للرقم القياسي

- تصدر الأرقام القياسية وفقاً لتصنيف الاستهلاك الفردي حسب الغرض COICOP 1999 بعد تطويعه لواقع المجتمع المصري أخذاً في الاعتبار جميع الدراسات الدولية الصادرة في هذا الشأن عن منظمة العمل الدولية، وصندوق النقد الدولي، وتصنيفات السلع والخدمات المستخدمة في برنامج المقارنات الدولية والذي تشارك فيه مصر ضمن مجموعتي الدول الإفريقية والآسيوية.

وتصدر الأرقام القياسية مقسمة إلى (١٢) قسماً رئيسياً، (٤٢) مجموعة رئيسية، (٩١) مجموعة فرعية، (٤٤٥) مجموعة سلعية وخدمية أكثر تفصيلاً، (٩٥٨) سلعة/خدمة.

## ٧- الأوزان المستخدمة في تركيب

### الرقم القياسي

- استخرجت الأوزان المستخدمة في تركيب الرقم القياسي لأسعار المستهلكين من نتائج بحث الدخل والإنفاق والاستهلاك لعام ٢٠١٨/٢٠١٧ حيث أعطى لكل مفردة سلعية على مستوى حضر / ريف محافظات الجمهورية وزن يساوي نسبة المنفق على هذه السلعة إلى إجمالي الإنفاق الاستهلاكي للجمهورية.
- نظراً لتقارب الفترة الزمنية بين بحث الدخل والإنفاق والاستهلاك ٢٠١٨/٢٠١٧ وفترة الأساس

– Given the short time period between HIECS 2017/2018 and the base period 2018/2019, the survey weights have not been updated.

٢٠١٩/٢٠١٨، لم تستخدم المعادلة الرياضية الخاصة بتحديث الأوزان بين الفترتين.

## 8- Index Compilation

– CPI is compiled on two steps:

a- The Jevons index formula (an unweighted geometric mean) is used to calculate the basic index for the (445) more detailed goods and services groups as follows:

$$I_j^{t-1:t} = \prod \left( \frac{p_i^t}{p_i^{t-1}} \right)^{1/n} = \frac{\prod (p_i^t)^{1/n}}{\prod (p_i^{t-1})^{1/n}}$$

Where:

$I_j^{t-1:t}$ : Jevons equation for CPI between two consecutive periods (the month of measurement and the month before it).

$p_i^t$ : Goods and services group price for the elementary aggregate in the month of measure.

$p_i^{t-1}$ : Goods and services group price for the elementary aggregate in previous month.

b- The formula for the calculation of the CPI is short- term basis, thus each current month's price is compared to the previous month's price. The formula is as follows:

$$I_{MLA}^{t-1:t} = \sum w_i^{t-1} \left( \frac{p_i^t}{p_i^{t-1}} \right), \sum w_i^{t-1} = 1$$

Where:

$w_i^{t-1}$  represents the expenditure shares for the individual items in the reference period.

## ٨- تركيب الرقم القياسي

- يتم تركيب الرقم القياسي لأسعار المستهلكين على مرحلتين:

أ- يتم استخدام صيغة Jevons لحساب الرقم القياسي البسيط (غير المرجح) للمجموعات السلعية والخدمية الأكثر تفصيلاً وعددها (٤٤٥) وذلك كالآتي:

حيث:

$I_j^{t-1:t}$ : الرقم القياسي بمعادلة جيفونز بين فترتين متتاليتين (شهر القياس والشهر السابق له).

$p_i^t$ : سعر المجموعة السلعية في المستوى الأول خلال فترة القياس.

$p_i^{t-1}$ : سعر المجموعة السلعية في المستوى الأول خلال الفترة السابقة.

ب- استخدمت صيغة لاسبير المعدلة لإظهار الفروق في أسعار الشهر الحالي مقارنة بالشهر السابق وذلك كالآتي:

حيث:

$w_i^{t-1}$  تمثل الوزن النسبي للإنفاق على المجموعة السلعية خلال الفترة المرجعية.

## 9- Replacement

### (a) Seasonal Items

– They are goods and services disappear from markets during specific periods within the year. Their prices are imputed using the short-term relative price change of a similar item, for their importance in international comparisons. This is done by using the following formula:

$$P_L(p^{t,m}, p^{t+1,m}, s^{t,m}) = \sum_{n \in S(m)} S_n^{t,m} \left( \frac{p_n^{t+1,m}}{p_n^{t,m}} \right)$$

#### Where:

$p_n^{t,m}$ : The Price of missing goods/services n that is in the marketplace in month (m) of year (t).

$S(m)$ : goods/services that are available in the marketplace for each year.

### (b) Permanent items

– In response to economic changes and variant consumption patterns, some goods/services may disappear permanently from the market. In such situation, if the goods/services disappeared for two consecutive months, it will be replaced by another goods/services whose prices are available for two consecutive months.

## 10 - Data availability

Paper - CD - website

## ٩- الإحلال

### أ- السلع الموسمية

- السلع الموسمية التي تختفي من الأسواق في بعض شهور السنة. يتم تقدير أسعارها خلال فترة عدم توفرها، وكان من الضروري العمل على إظهار رقم قياسي لها لإمكانية إجراء المقارنات الدولية. وقد استخدمت المعادلة الرياضية الآتية:

#### حيث:

$p_n^{t,m}$ : سعر السلعة الموسمية (n) في المجموعة السلعية في الأسواق خلال الشهر الحالي (m) في السنة الحالية (t).

$S(m)$ : هي المجموعة السلعية المتوفرة في الأسواق كل عام.

### ب- السلع الدائمة

- نظراً للتغيرات الاقتصادية وتغير النمط الاستهلاكي فإنه يمكن إحلال سلع جديدة محل سلع أخرى في مكونات سلة السلع بمجرد أن يتوافر سعران متتاليين لبند بديل يمكن استخدام هذا البند بدلاً من البند الذي اختفى من الأسواق لشهرين متتاليين.

## 10- إتاحة البيانات

ورقي - CD - الموقع الإلكتروني

الأرقام القياسية والأوزان  
للأقسام والمجموعات الرئيسية وبعض المجموعات الفرعية  
حضر وريف وإجمالي الجمهورية

**CPI and weights  
For Divisions, Groups, and some Classes  
Urban, Rural and Total Egypt**

CPI and weights for Divisions, Groups, and some Classes  
 May. 2026 and percentage change for apr. 2026 and May. 2025  
 Urban, Rural and Total Egypt  
 (2018/2019 =100)

الارقام القياسية لأسعار المستهلكين والوزان للاقسام والمجموعات الرئيسية وبعض المجموعات الفرعية  
 شهر مايو ٢٠٢٦ ونسب التغير عن شهري ابريل ٢٠٢٦ و مايو ٢٠٢٥  
 حضر وريف و اجمالي الجمهورية  
 (٢٠١٨/٢٠١٩ = ١٠٠)

Table (1)

جدول (١)

DIVISIONS, GROUPS, AND SOME CLASSES FOR GOODS AND SERVICES	اجمالي الجمهورية Total Egypt				ريف الجمهورية Rural Egypt				حضر الجمهورية Urban Egypt				الاقسام والمجموعات الرئيسية وبعض المجموعات الفرعية للبيع والخدمات
	نسبة التغير % عن Change %		الرقم القياسي index	الوزان	نسبة التغير % عن Change %		الرقم القياسي index	الوزان	نسبة التغير % عن Change %		الرقم القياسي index	الوزان	
	05/2025	04/2026	05/2026	weights	05/2025	04/2026	05/2026	weights	05/2025	04/2026	05/2026	weights	
<b>All Items</b>	<b>13.0</b>	<b>1.4</b>	<b>292.0</b>	<b>100.000</b>	<b>11.4</b>	<b>1.2</b>	<b>292.3</b>	<b>49.655</b>	<b>14.6</b>	<b>1.6</b>	<b>291.7</b>	<b>50.345</b>	<b>الرقم العام</b>
<b>FOOD AND NON-ALCOHOLIC BEVERAGES</b>	<b>7.5</b>	<b>2.1</b>	<b>325.3</b>	<b>35.872</b>	<b>7.4</b>	<b>1.8</b>	<b>323.5</b>	<b>19.394</b>	<b>7.6</b>	<b>2.4</b>	<b>327.4</b>	<b>16.478</b>	<b>الطعام والمشروبات</b>
<b>Food</b>	<b>7.5</b>	<b>2.1</b>	<b>325.9</b>	<b>34.454</b>	<b>7.2</b>	<b>1.8</b>	<b>323.5</b>	<b>18.697</b>	<b>7.8</b>	<b>2.4</b>	<b>328.7</b>	<b>15.757</b>	<b>الطعام</b>
<b>Bread and cereals</b>	<b>2.6</b>	<b>0.3</b>	<b>312.6</b>	<b>4.556</b>	<b>1.9</b>	<b>0.3</b>	<b>317.6</b>	<b>2.569</b>	<b>3.7</b>	<b>0.3</b>	<b>306.1</b>	<b>1.988</b>	<b>الخبز والخبز</b>
<b>Meat</b>	<b>3.8</b>	<b>3.5</b>	<b>338.2</b>	<b>9.999</b>	<b>3.0</b>	<b>3.3</b>	<b>336.7</b>	<b>5.340</b>	<b>4.6</b>	<b>3.7</b>	<b>340.0</b>	<b>4.659</b>	<b>اللحوم والدواجن</b>
<b>Fish and seafood</b>	<b>5.0</b>	<b>1.3</b>	<b>335.4</b>	<b>2.379</b>	<b>4.3</b>	<b>0.5</b>	<b>332.6</b>	<b>1.234</b>	<b>5.8</b>	<b>2.1</b>	<b>338.4</b>	<b>1.145</b>	<b>الأسماك والمأكولات البحرية</b>
<b>Milk, cheese and eggs</b>	<b>1.4</b>	<b>-1.8</b>	<b>320.9</b>	<b>4.495</b>	<b>0.2</b>	<b>-2.1</b>	<b>319.0</b>	<b>2.103</b>	<b>2.6</b>	<b>-1.6</b>	<b>322.7</b>	<b>2.392</b>	<b>الالبان والجبن والبيض</b>
<b>Oils and fats</b>	<b>4.8</b>	<b>0.5</b>	<b>270.9</b>	<b>3.184</b>	<b>4.5</b>	<b>0.2</b>	<b>260.9</b>	<b>1.868</b>	<b>5.1</b>	<b>0.8</b>	<b>285.2</b>	<b>1.315</b>	<b>الزيوت والدهون</b>
<b>Fruit</b>	<b>-7.9</b>	<b>12.7</b>	<b>415.2</b>	<b>2.032</b>	<b>-9.6</b>	<b>11.8</b>	<b>410.5</b>	<b>1.097</b>	<b>-6.0</b>	<b>13.8</b>	<b>420.8</b>	<b>0.936</b>	<b>الفاكهة</b>
<b>Vegetables</b>	<b>46.4</b>	<b>1.7</b>	<b>356.2</b>	<b>5.196</b>	<b>46.9</b>	<b>1.2</b>	<b>363.7</b>	<b>2.960</b>	<b>45.7</b>	<b>2.3</b>	<b>346.3</b>	<b>2.237</b>	<b>الخضروات</b>
<b>Suger ,jam,honey,chocolate and confectionery</b>	<b>0.2</b>	<b>0.1</b>	<b>204.1</b>	<b>1.967</b>	<b>-0.5</b>	<b>0.1</b>	<b>188.2</b>	<b>1.179</b>	<b>1.1</b>	<b>0.2</b>	<b>227.8</b>	<b>0.787</b>	<b>السكر والأغذية السكرية</b>
<b>Other Food products</b>	<b>4.3</b>	<b>0.5</b>	<b>345.5</b>	<b>0.645</b>	<b>3.8</b>	<b>0.6</b>	<b>340.2</b>	<b>0.347</b>	<b>4.8</b>	<b>0.5</b>	<b>351.7</b>	<b>0.298</b>	<b>منتجات غذائية أخرى</b>
<b>Non-Alcoholic Beverages</b>	<b>8.5</b>	<b>0.3</b>	<b>310.5</b>	<b>1.418</b>	<b>13.8</b>	<b>0.2</b>	<b>322.1</b>	<b>0.697</b>	<b>3.5</b>	<b>0.4</b>	<b>299.3</b>	<b>0.721</b>	<b>المشروبات</b>
<b>Coffee,tea and cocoa</b>	<b>9.1</b>	<b>0.0</b>	<b>312.0</b>	<b>1.063</b>	<b>15.1</b>	<b>0.1</b>	<b>328.8</b>	<b>0.556</b>	<b>2.4</b>	<b>-0.1</b>	<b>293.5</b>	<b>0.507</b>	<b>البين والبن والشاي والكاكاو</b>
<b>Mineral waters,soft drinks,fruit and vegetable juices</b>	<b>6.8</b>	<b>1.2</b>	<b>306.1</b>	<b>0.354</b>	<b>8.6</b>	<b>0.7</b>	<b>295.7</b>	<b>0.141</b>	<b>5.8</b>	<b>1.5</b>	<b>313.0</b>	<b>0.213</b>	<b>المياه المعدنية الغازية والعصائر الطبيعية</b>
<b>ALCOHOLIC BEVERAGES,TOBACCO AND NARCOTICS</b>	<b>16.9</b>	<b>0.2</b>	<b>368.3</b>	<b>4.634</b>	<b>16.2</b>	<b>0.1</b>	<b>354.4</b>	<b>2.415</b>	<b>17.6</b>	<b>0.4</b>	<b>383.5</b>	<b>2.219</b>	<b>المشروبات الكحولية والدخان</b>
<b>ALCOHOLIC BEVERAGES</b>	<b>6.4</b>	<b>0.0</b>	<b>280.1</b>	<b>0.001</b>	<b>9.7</b>	<b>0.0</b>	<b>351.8</b>	<b>0.000</b>	<b>5.0</b>	<b>0.0</b>	<b>256.4</b>	<b>0.001</b>	<b>المشروبات الكحولية</b>
<b>Tobacco</b>	<b>16.9</b>	<b>0.2</b>	<b>368.4</b>	<b>4.633</b>	<b>16.2</b>	<b>0.1</b>	<b>354.4</b>	<b>2.414</b>	<b>17.6</b>	<b>0.4</b>	<b>383.5</b>	<b>2.218</b>	<b>الدخان</b>
<b>CLOTHING AND FOOTWEAR</b>	<b>13.1</b>	<b>1.4</b>	<b>235.2</b>	<b>4.671</b>	<b>12.1</b>	<b>0.9</b>	<b>233.4</b>	<b>2.467</b>	<b>14.2</b>	<b>2.0</b>	<b>237.2</b>	<b>2.204</b>	<b>الملابس والأحذية</b>
<b>Clothing</b>	<b>13.7</b>	<b>1.6</b>	<b>244.1</b>	<b>3.644</b>	<b>12.9</b>	<b>1.1</b>	<b>241.7</b>	<b>1.946</b>	<b>14.6</b>	<b>2.2</b>	<b>246.9</b>	<b>1.697</b>	<b>الملابس</b>
<b>Clothing materials</b>	<b>14.7</b>	<b>1.7</b>	<b>292.6</b>	<b>0.126</b>	<b>13.7</b>	<b>1.8</b>	<b>286.4</b>	<b>0.104</b>	<b>19.4</b>	<b>1.0</b>	<b>321.6</b>	<b>0.022</b>	<b>الأقمشة</b>
<b>Garments</b>	<b>13.6</b>	<b>1.7</b>	<b>238.3</b>	<b>3.250</b>	<b>12.8</b>	<b>1.1</b>	<b>234.5</b>	<b>1.701</b>	<b>14.6</b>	<b>2.3</b>	<b>242.5</b>	<b>1.549</b>	<b>الملابس الجاهزة</b>
<b>Other clothes and accessories</b>	<b>10.8</b>	<b>1.0</b>	<b>271.1</b>	<b>0.103</b>	<b>7.8</b>	<b>0.5</b>	<b>258.9</b>	<b>0.057</b>	<b>14.3</b>	<b>1.6</b>	<b>286.1</b>	<b>0.046</b>	<b>الملابس الأخرى ومستلزماتها</b>
<b>Cleaning,repair and hire of clothing</b>	<b>15.0</b>	<b>0.9</b>	<b>304.6</b>	<b>0.164</b>	<b>16.2</b>	<b>0.5</b>	<b>319.8</b>	<b>0.084</b>	<b>13.6</b>	<b>1.3</b>	<b>288.7</b>	<b>0.080</b>	<b>التنظيف والإصلاح وتأجير الملابس</b>
<b>Footwear</b>	<b>10.7</b>	<b>0.6</b>	<b>203.7</b>	<b>1.027</b>	<b>8.9</b>	<b>0.0</b>	<b>202.7</b>	<b>0.520</b>	<b>12.6</b>	<b>1.2</b>	<b>204.8</b>	<b>0.507</b>	<b>الأحذية</b>
<b>Shoes and other Footwear</b>	<b>10.7</b>	<b>0.6</b>	<b>202.3</b>	<b>1.012</b>	<b>8.9</b>	<b>0.0</b>	<b>200.9</b>	<b>0.512</b>	<b>12.6</b>	<b>1.2</b>	<b>203.6</b>	<b>0.500</b>	<b>الأحذية</b>
<b>Repair and hire of Footwear</b>	<b>10.1</b>	<b>0.0</b>	<b>298.8</b>	<b>0.016</b>	<b>8.7</b>	<b>0.0</b>	<b>310.2</b>	<b>0.008</b>	<b>11.8</b>	<b>0.0</b>	<b>286.2</b>	<b>0.007</b>	<b>إصلاح الاحذية</b>
<b>HOUSING,WATER,ELECTRICITY,GAS AND OTHER FUELS</b>	<b>30.8</b>	<b>2.0</b>	<b>227.3</b>	<b>18.049</b>	<b>21.5</b>	<b>1.7</b>	<b>233.5</b>	<b>8.251</b>	<b>40.4</b>	<b>2.2</b>	<b>222.1</b>	<b>9.798</b>	<b>المسكن والمياه والكهرباء والغاز و الوقود</b>
<b>Actual rentals for housing</b>	<b>26.3</b>	<b>3.1</b>	<b>177.9</b>	<b>1.093</b>	<b>28.4</b>	<b>3.3</b>	<b>205.9</b>	<b>0.120</b>	<b>26.0</b>	<b>3.0</b>	<b>174.4</b>	<b>0.972</b>	<b>الإيجار الفعلي للمسكن</b>
<b>Imputed rentals for housing</b>	<b>48.2</b>	<b>2.9</b>	<b>205.7</b>	<b>9.932</b>	<b>29.9</b>	<b>3.1</b>	<b>195.1</b>	<b>4.080</b>	<b>62.9</b>	<b>2.8</b>	<b>213.1</b>	<b>5.851</b>	<b>الإيجار المُحتسب للمسكن</b>
<b>Maintenance and repair of the dwelling</b>	<b>13.4</b>	<b>0.8</b>	<b>232.5</b>	<b>0.803</b>	<b>12.2</b>	<b>0.3</b>	<b>209.9</b>	<b>0.490</b>	<b>15.0</b>	<b>1.5</b>	<b>268.0</b>	<b>0.312</b>	<b>صيانة وإصلاح المسكن</b>
<b>Water supply and miscellaneous services relating to the dwelling</b>	<b>3.6</b>	<b>0.2</b>	<b>175.1</b>	<b>1.694</b>	<b>3.4</b>	<b>0.1</b>	<b>175.3</b>	<b>0.895</b>	<b>3.8</b>	<b>0.4</b>	<b>174.8</b>	<b>0.799</b>	<b>المياه والخدمات المتنوعة المتعلقة المسكن</b>
<b>Electricity, gas and other fuels</b>	<b>19.9</b>	<b>1.0</b>	<b>305.2</b>	<b>4.528</b>	<b>19.2</b>	<b>0.9</b>	<b>317.5</b>	<b>2.664</b>	<b>21.1</b>	<b>1.1</b>	<b>287.5</b>	<b>1.864</b>	<b>الكهرباء والغاز ومواد الوقود الأخرى</b>

Cont. Table (1)

تابع جدول (1)

DIVISIONS, GROUPS, AND SOME CLASSES FOR GOODS AND SERVICES	Total Egypt الجمهورية اجمالى				Rural Egypt ريف الجمهورية				Urban Egypt حضر الجمهورية				القسم والمجموعات الرئيسية وبعض المجموعات الفرعية للسلع والخدمات
	نسبة التغير % عن Change %		الرقم القياسى	الاوران weights	نسبة التغير % عن Change %		الرقم القياسى	الاوران weights	نسبة التغير % عن Change %		الرقم القياسى	الاوران weights	
	05/2025	04/2026	05/2026		05/2025	04/2026	05/2026		05/2025	04/2026	05/2026		
<b>FURNISHINGS, HOUSEHOLD EQUIPMENT AND ROUTINE MAINTENANCE OF THE HOUSE</b>	<b>12.3</b>	<b>1.2</b>	<b>264.2</b>	<b>4.074</b>	<b>11.3</b>	<b>0.7</b>	<b>255.1</b>	<b>2.098</b>	<b>13.2</b>	<b>1.8</b>	<b>273.8</b>	<b>1.976</b>	<b>الأثاث والتجهيزات والمعدات المنزلية والصيانة</b>
Furniture, furnishings, carpets and other floor coverings	11.1	0.7	244.6	0.305	10.6	0.5	240.5	0.173	11.6	0.9	250.0	0.132	الأثاث والتجهيزات والسجاد وأغطية الأرضيات الأخرى
<b>Household Textiles</b>	<b>10.9</b>	<b>0.5</b>	<b>237.5</b>	<b>0.204</b>	<b>11.7</b>	<b>0.3</b>	<b>230.1</b>	<b>0.129</b>	<b>9.6</b>	<b>0.7</b>	<b>250.1</b>	<b>0.076</b>	المفروشات المنزلية
Household appliances	7.3	0.9	275.2	0.620	5.4	0.4	276.3	0.372	10.1	1.5	273.6	0.248	الأجهزة المنزلية
<b>Glassware, tableware and household utensils</b>	<b>9.8</b>	<b>0.4</b>	<b>255.1</b>	<b>0.103</b>	<b>7.2</b>	<b>0.2</b>	<b>240.0</b>	<b>0.064</b>	<b>13.7</b>	<b>0.8</b>	<b>279.7</b>	<b>0.039</b>	الأدوات الزجاجية وأدوات المائدة والأدوات المنزلية
Tools and equipment for house and garden	13.3	1.6	297.6	0.171	8.9	0.4	281.5	0.100	19.3	3.2	320.3	0.071	أدوات ومعدات المنازل والحدائق
<b>Goods and services for routine household maintenance</b>	<b>13.8</b>	<b>1.5</b>	<b>264.1</b>	<b>2.671</b>	<b>13.8</b>	<b>1.0</b>	<b>252.1</b>	<b>1.260</b>	<b>13.8</b>	<b>1.9</b>	<b>274.9</b>	<b>1.411</b>	السلع والخدمات المستخدمة فى صيانة المنزل
<b>HEALTH</b>	<b>5.3</b>	<b>0.2</b>	<b>271.7</b>	<b>9.042</b>	<b>6.4</b>	<b>0.3</b>	<b>278.0</b>	<b>4.717</b>	<b>4.1</b>	<b>0.1</b>	<b>264.9</b>	<b>4.325</b>	<b>الرعاية الصحية</b>
Medical products, appliances and equipment	-1.0	0.0	274.8	5.390	-1.4	0.0	274.4	2.653	-0.6	0.0	275.1	2.737	المنتجات والأجهزة والمعدات الطبية
<b>Out-patient services</b>	<b>13.5</b>	<b>0.7</b>	<b>249.5</b>	<b>2.036</b>	<b>13.1</b>	<b>0.8</b>	<b>256.8</b>	<b>1.201</b>	<b>14.1</b>	<b>0.5</b>	<b>239.0</b>	<b>0.835</b>	خدمات مرضى العيادات الخارجية
Hospital services	20.1	0.3	289.6	1.616	24.1	0.4	318.2	0.864	14.8	0.2	256.7	0.752	خدمات المستشفيات
<b>TRANSPORT</b>	<b>21.4</b>	<b>0.1</b>	<b>316.0</b>	<b>6.051</b>	<b>16.9</b>	<b>0.0</b>	<b>285.2</b>	<b>2.696</b>	<b>24.7</b>	<b>0.2</b>	<b>340.8</b>	<b>3.355</b>	<b>النقل والمواصلات</b>
Purchase of vehicles	11.6	1.0	256.5	0.722	6.6	1.2	237.2	0.425	18.2	0.7	284.0	0.297	شراء المركبات
<b>Operation of personal transport equipment</b>	<b>19.6</b>	<b>0.5</b>	<b>349.3</b>	<b>1.579</b>	<b>18.5</b>	<b>0.4</b>	<b>327.9</b>	<b>0.576</b>	<b>20.2</b>	<b>0.5</b>	<b>361.7</b>	<b>1.003</b>	المنفق على النقل الخاص
Transport services	24.0	-0.2	313.5	3.750	18.7	-0.4	282.7	1.695	28.0	0.0	338.8	2.055	خدمات النقل
<b>COMMUNICATIONS</b>	<b>10.5</b>	<b>9.7</b>	<b>146.8</b>	<b>2.321</b>	<b>9.2</b>	<b>8.6</b>	<b>139.3</b>	<b>0.934</b>	<b>11.3</b>	<b>10.4</b>	<b>151.9</b>	<b>1.387</b>	<b>الاتصالات السلكية واللاسلكية</b>
Postal services	5.6	0.0	326.1	0.003	5.6	0.0	326.1	0.002	5.6	0.0	326.1	0.001	خدمات البريد
<b>Telephone and telefax services</b>	<b>11.7</b>	<b>2.7</b>	<b>216.6</b>	<b>0.124</b>	<b>10.3</b>	<b>3.9</b>	<b>197.0</b>	<b>0.060</b>	<b>12.9</b>	<b>1.7</b>	<b>235.3</b>	<b>0.064</b>	معدات خدمات الهاتف والفاكس
Telephone and fax service	10.4	10.4	142.6	2.194	9.1	9.1	134.8	0.871	11.2	11.2	147.8	1.323	خدمات الهاتف والفاكس
<b>RECREATION AND CULTURE</b>	<b>7.7</b>	<b>-0.2</b>	<b>385.2</b>	<b>2.104</b>	<b>7.0</b>	<b>-0.4</b>	<b>389.3</b>	<b>0.974</b>	<b>8.3</b>	<b>0.0</b>	<b>381.8</b>	<b>1.130</b>	<b>الثقافة والترفيه</b>
Audio,visual,photographic, information processing equipment	9.6	1.2	220.8	0.137	10.4	1.7	223.2	0.073	8.6	0.5	218.0	0.064	معدات الصوت والصورة ومعدات التصوير وتجهيز المعلومات
<b>Other recreational items and equipment, gardens and pets</b>	<b>10.1</b>	<b>0.5</b>	<b>232.6</b>	<b>0.090</b>	<b>7.3</b>	<b>0.1</b>	<b>240.2</b>	<b>0.048</b>	<b>13.8</b>	<b>1.1</b>	<b>224.0</b>	<b>0.042</b>	الأصناف والمعدات الترفيهية الأخرى ومنتعلقاتها
Recreational items and equipment	2.4	0.2	334.9	0.087	3.5	0.7	299.8	0.020	2.2	0.1	345.1	0.067	الخدمات الثقافية والترفيهية
<b>Newspapers, books and stationery</b>	<b>14.8</b>	<b>0.0</b>	<b>504.1</b>	<b>0.933</b>	<b>14.0</b>	<b>0.0</b>	<b>496.9</b>	<b>0.472</b>	<b>15.7</b>	<b>0.0</b>	<b>511.6</b>	<b>0.460</b>	الصحف والكتب والأدوات الكتابية
Package holidays	-3.0	-0.9	303.3	0.857	-5.5	-1.7	306.8	0.361	-1.1	-0.3	300.8	0.496	الرحلات السياحية المنظمة
<b>EDUCATION</b>	<b>20.0</b>	<b>0.0</b>	<b>313.6</b>	<b>4.395</b>	<b>22.0</b>	<b>0.0</b>	<b>343.3</b>	<b>1.630</b>	<b>18.7</b>	<b>0.0</b>	<b>296.0</b>	<b>2.765</b>	<b>التعليم</b>
Pre- primary and primary education	22.0	0.0	314.7	2.348	23.9	0.0	348.9	1.048	20.2	0.0	287.2	1.301	التعليم قبل الابتدائي والتعليم الأساسي
<b>Secondary education</b>	<b>15.3</b>	<b>0.0</b>	<b>289.8</b>	<b>1.314</b>	<b>18.8</b>	<b>0.0</b>	<b>334.6</b>	<b>0.576</b>	<b>12.0</b>	<b>0.0</b>	<b>254.8</b>	<b>0.738</b>	التعليم الثانوي العام والفنى
Post-Secondary Non- Tertiary education	364.5	0.0	797.4	0.018	0.0	0.0	143.2	0.003	422.4	0.0	926.4	0.015	التعليم بعد الثانوي والفنى
<b>Tertiary education</b>	<b>17.0</b>	<b>0.0</b>	<b>349.6</b>	<b>0.674</b>				<b>0.000</b>	<b>17.0</b>	<b>0.0</b>	<b>349.6</b>	<b>0.674</b>	التعليم العالي
Unspecified level of education	9.7	0.0	200.1	0.041	16.8	0.0	299.5	0.004	8.7	0.0	190.7	0.037	التعليم غير محدد المستوى
<b>RESTAURANTS AND HOTELS</b>	<b>13.4</b>	<b>1.1</b>	<b>351.7</b>	<b>4.271</b>	<b>16.1</b>	<b>1.0</b>	<b>340.8</b>	<b>1.765</b>	<b>11.7</b>	<b>1.1</b>	<b>359.3</b>	<b>2.506</b>	<b>المطاعم والفنادق</b>
Catering services	13.4	1.1	352.6	4.200	16.2	1.0	341.3	1.747	11.6	1.2	360.6	2.453	الوجبات الجاهزة
<b>Accommodation services</b>	<b>15.0</b>	<b>-0.2</b>	<b>296.0</b>	<b>0.071</b>	<b>3.9</b>	<b>0.0</b>	<b>286.9</b>	<b>0.018</b>	<b>19.2</b>	<b>-0.2</b>	<b>299.0</b>	<b>0.053</b>	خدمات الفنادق
<b>MISCELLANEOUS GOODS AND SERVICES</b>	<b>12.6</b>	<b>0.8</b>	<b>253.2</b>	<b>4.517</b>	<b>12.9</b>	<b>0.3</b>	<b>257.5</b>	<b>2.316</b>	<b>12.3</b>	<b>1.4</b>	<b>248.8</b>	<b>2.201</b>	<b>السلع والخدمات المتنوعة</b>
Personal care	13.6	1.3	280.2	2.601	13.0	0.6	276.7	1.249	14.1	1.9	283.4	1.352	العناية الشخصية
<b>Personal effects</b>	<b>29.0</b>	<b>-0.3</b>	<b>376.4</b>	<b>0.436</b>	<b>31.5</b>	<b>-0.8</b>	<b>420.9</b>	<b>0.259</b>	<b>24.3</b>	<b>0.7</b>	<b>311.4</b>	<b>0.177</b>	أمتعة شخصية
Insurance	0.0	0.0	98.7	0.637	0.0	0.0	98.7	0.270	0.0	0.0	98.7	0.367	التأمين
<b>Other services</b>	<b>2.3</b>	<b>0.2</b>	<b>223.1</b>	<b>0.844</b>	<b>2.1</b>	<b>0.3</b>	<b>213.8</b>	<b>0.539</b>	<b>2.7</b>	<b>0.1</b>	<b>239.6</b>	<b>0.305</b>	خدمات أخرى غير مصنفة في مكان آخر

الأرقام القياسية  
للأقسام والمجموعات الرئيسية وبعض المجموعات الفرعية  
لحضر وريف محافظات الجمهورية

**CPI**

**For Divisions, Groups, and some Classes  
Urban and Rural Governorates of the Republic**

CPI and weights for Divisions, Groups, and some Classes  
 May, 2026 and percentage change for apr. 2026 and May, 2025  
 Urban / Rural Governorates  
 (2018/2019 =100)

الارقام القياسية لأسعار المستهلكين والوزان للاقسام والمجموعات الرئيسية وبعض المجموعات الفرعية  
 شهر مايو 2026 ونسب التغير عن شهري ابريل 2026 و مايو 2025  
 حضر/ريف محافظات الجمهورية  
 (2018/2019 = 100)

Table (2)

جدول (2)

DIVISIONS, GROUPS, AND SOME CLASSES FOR GOODS AND SERVICES	السويس Suez		بورسعيد Port Said			الاسكندرية Alexandria		القاهرة Cairo			الاقسام والمجموعات الرئيسية وبعض المجموعات الفرعية للسلع والخدمات		
	نسبة التغير % عن Change %		الرقم القياسي index	نسبة التغير % عن Change %		الرقم القياسي index	نسبة التغير % عن Change %		الرقم القياسي index	نسبة التغير % عن Change %			
	05/2025	04/2026	05/2026	05/2025	04/2026	05/2026	05/2025	04/2026	05/2026	05/2025		04/2026	05/2026
<b>All Items</b>	<b>15.8</b>	<b>1.4</b>	<b>289.4</b>	<b>12.5</b>	<b>1.4</b>	<b>264.0</b>	<b>19.0</b>	<b>2.4</b>	<b>311.8</b>	<b>15.0</b>	<b>1.4</b>	<b>280.1</b>	<b>الرقم العام</b>
<b>FOOD AND NON-ALCOHOLIC BEVERAGES</b>	<b>10.7</b>	<b>2.7</b>	<b>326.4</b>	<b>7.7</b>	<b>2.4</b>	<b>323.7</b>	<b>9.3</b>	<b>3.0</b>	<b>341.6</b>	<b>6.6</b>	<b>1.9</b>	<b>318.9</b>	<b>الطعام والمشروبات</b>
Food	10.8	2.8	327.5	7.3	2.4	323.4	9.5	3.1	343.5	6.8	2.0	319.2	الطعام
Bread and cereals	10.1	0.8	348.4	8.9	0.0	314.2	3.6	0.0	299.2	1.6	-0.1	275.5	الحبوب والخبز
Meat	3.6	3.1	314.4	6.8	4.1	327.8	6.5	3.8	356.7	5.5	4.5	335.8	اللحوم والدواجن
Fish and seafood	25.5	1.0	369.2	-5.0	-0.4	296.3	12.6	6.7	377.9	7.7	0.7	327.9	الأسماك والمأكولات البحرية
Milk, cheese and eggs	2.9	1.1	317.8	7.8	-1.0	343.9	5.8	-0.6	314.3	1.8	-1.6	319.6	الالبان والجبين والبيض
Oils and fats	10.7	5.1	280.5	4.7	0.0	246.6	6.4	-1.2	306.9	3.6	2.6	293.9	الزيوت والدهون
Fruit	0.3	8.9	408.0	22.4	29.5	517.4	-4.1	22.6	470.4	-8.1	2.5	401.0	الفاكهة
Vegetables	42.1	4.3	351.9	27.2	0.5	337.7	52.7	-0.3	356.4	42.0	3.5	322.9	الخضروات
Suger ,jam,honey,chocolate and confectionery	4.4	0.5	217.4	12.5	1.0	207.7	3.6	-0.2	270.5	-3.5	0.1	241.3	السكر والأغذية السكرية
Other Food products	6.7	2.1	334.4	12.2	0.0	307.2	7.1	-1.4	372.4	3.5	1.4	356.3	منتجات غذائية أخرى
Non-Alcoholic Beverages	8.4	1.6	298.0	18.6	1.8	334.1	4.7	1.5	300.1	1.7	-0.1	312.4	المشروبات
Coffee,tea and cocoa	6.6	2.4	286.0	23.8	2.4	338.9	2.8	-0.3	302.1	1.2	-0.5	303.4	البن والشاي والكافاكو
Mineral waters,soft drinks,fruit and vegetable juices	11.3	0.5	318.9	6.3	0.0	321.4	8.3	4.9	296.6	3.0	0.7	336.9	المياه المعدنية والغازية والعصائر الطبيعية
ALCOHOLIC BEVERAGES,TOBACCO AND NARCOTICS	19.2	0.8	397.7	25.6	0.0	418.5	12.7	0.0	339.0	14.0	0.1	418.2	المشروبات الكحولية والدخان
ALCOHOLIC BEVERAGES							0.0	0.0	294.5	14.0	0.1	212.7	المشروبات الكحولية
Tobacco	19.2	0.8	397.7	25.6	0.0	418.5	12.8	0.0	339.0	14.0	0.1	418.4	الدخان
CLOTHING AND FOOTWEAR	22.2	-0.7	226.6	7.5	0.2	227.9	17.7	4.1	254.1	10.3	1.3	250.6	الملابس والأحذية
Clothing	19.9	-0.9	224.2	8.7	0.2	236.3	19.1	3.8	262.8	8.5	1.7	256.1	الملابس
Clothing materials	-2.4	0.0	272.0	27.3	0.0	246.4	18.2	1.1	304.5	3.8	0.0	402.3	الأقمشة
Garments	20.4	-1.0	227.7	7.4	-0.1	233.4	19.3	3.9	261.1	8.4	1.8	250.6	الملابس الجاهزة
Other clothes and accessories	0.0	0.0	101.5	42.0	4.6	319.4	13.4	1.4	288.6	10.8	1.7	369.8	الملابس الأخرى ومستلزماتها
Cleaning,repair and hire of clothing	23.9	0.0	215.1	13.3	5.3	246.6	19.7	3.5	274.3	9.2	0.0	285.9	التنظيف والإصلاح وتأجير الملابس
Footwear	30.4	0.0	235.0	3.0	0.0	198.9	12.6	5.2	225.2	17.3	0.0	232.6	الأحذية
Shoes and other Footwear	30.2	0.0	235.1	2.6	0.0	195.8	12.6	5.4	222.5	17.4	0.0	231.7	الأحذية
Repair and hire of Footwear	59.1	0.0	231.4	15.0	0.0	345.7	14.3	0.0	341.0	11.7	0.0	314.0	إصلاح الاحذية
HOUSING,WATER,ELECTRICITY,GAS AND OTHER FUELS	24.7	2.1	194.4	16.7	1.7	159.2	72.2	3.2	291.1	46.7	2.0	207.7	المسكن والمياه والكهرباء والغاز و الوقود
Actual rentals for housing	19.9	2.6	184.5	3.0	2.1	121.1	30.7	2.8	245.5	16.2	2.1	133.4	الإيجار الفعلي للمسكن
Imputed rentals for housing	29.1	2.6	176.7	17.3	1.8	146.6	111.1	3.9	311.1	75.4	2.5	203.5	الإيجار المُحتسب للمسكن
Maintenance and repair of the dwelling	28.9	0.0	200.7	7.8	1.1	221.4	25.3	3.2	246.6	8.9	0.0	255.7	صيانة وإصلاح المسكن
Water supply and miscellaneous services relating to the dwelling	4.1	0.0	172.0	0.0	0.0	161.5	5.6	2.3	180.6	6.3	0.0	187.8	المياه والخدمات المتنوعة المتعلقة المسكن
Electricity, gas and other fuels	19.6	1.3	270.3	21.7	1.4	260.3	27.6	1.0	300.0	20.1	1.2	276.5	الكهرباء والغاز و مواد الوقود الأخرى

DIVISIONS, GROUPS, AND SOME CLASSES FOR GOODS AND SERVICES	السويس Suez			بورسعيد Port Said			الإسكندرية Alexandria			القاهرة Cairo			الاقسام والمجموعات الرئيسية وبعض المجموعات الفرعية للسلع والخدمات
	نسبة التغير % عن		الرقم القياسي	نسبة التغير % عن		الرقم القياسي	نسبة التغير % عن		الرقم القياسي	نسبة التغير % عن		الرقم القياسي	
	Change %		index	Change %		index	Change %		index	Change %		index	
	05/2025	04/2026	05/2026	05/2025	04/2026	05/2026	05/2025	04/2026	05/2026	05/2025	04/2026	05/2026	
<b>FURNISHINGS,HOUSEHOLD EQUIPMENT AND ROUTINE MAINTENANCE OF THE HOUSE</b>	<b>11.3</b>	<b>0.0</b>	<b>294.0</b>	<b>13.9</b>	<b>0.1</b>	<b>285.1</b>	<b>20.2</b>	<b>2.8</b>	<b>283.0</b>	<b>9.1</b>	<b>2.4</b>	<b>269.2</b>	<b>الأثاث والتجهيزات والمعدات المنزلية والصيانة</b>
Furniture, furnishings, carpets and other floor coverings	31.0	0.0	376.9	-2.1	0.2	199.6	18.4	0.8	250.0	8.6	1.8	276.4	الأثاث والتجهيزات والسجاد وأغطية الأرضيات الأخرى
Household Textiles	24.7	0.0	302.0	11.6	2.6	239.0	27.4	5.5	296.8	-1.7	-1.1	256.3	المفروشات المنزلية
Household appliances	23.9	0.1	283.4	2.2	0.0	283.6	20.0	4.1	279.2	1.4	1.0	266.6	الأجهزة المنزلية
Glassware, tableware and household utensils	-11.9	0.0	202.3	3.2	1.3	183.4	29.8	3.7	237.1	4.4	0.7	305.4	الأدوات الزجاجية وأدوات المائدة والأدوات المنزلية
Tools and equipment for house and garden	14.0	0.0	329.9	7.2	0.0	291.7	60.6	10.8	341.1	4.1	0.2	295.0	أدوات ومعدات المنازل والحدايق
Goods and services for routine household maintenance	6.3	0.0	284.6	17.9	0.1	296.2	17.4	2.0	284.9	10.8	2.9	267.9	السلع والخدمات المستخدمة في صيانة المنزل
<b>HEALTH</b>	<b>0.6</b>	<b>0.0</b>	<b>229.2</b>	<b>3.6</b>	<b>0.3</b>	<b>242.3</b>	<b>8.1</b>	<b>0.1</b>	<b>289.3</b>	<b>2.2</b>	<b>0.2</b>	<b>260.4</b>	<b>الرعاية الصحية</b>
Medical products, appliances and equipment	-0.9	0.0	275.3	-1.2	0.0	275.6	-0.8	0.0	274.5	-0.3	0.0	276.4	المنتجات والأجهزة والمعدات الطبية
Out-patient services	6.3	0.0	177.2	17.5	0.0	209.7	25.0	0.5	314.0	9.7	0.5	220.0	خدمات مرضى العيادات الخارجية
Hospital services	3.3	0.0	144.9	12.6	2.3	168.6	24.7	0.0	315.5	8.4	0.7	233.5	خدمات المستشفيات
<b>TRANSPORT</b>	<b>23.2</b>	<b>0.0</b>	<b>363.7</b>	<b>21.4</b>	<b>0.2</b>	<b>252.9</b>	<b>26.6</b>	<b>0.6</b>	<b>335.6</b>	<b>23.6</b>	<b>0.1</b>	<b>334.6</b>	<b>النقل والمواصلات</b>
Purchase of vehicles	-1.3	0.0	359.0	10.3	0.0	277.2	94.2	9.7	369.9	-7.0	0.0	298.2	شراء المركبات
Operation of personal transport equipment	16.2	0.0	361.2	24.1	0.6	319.8	25.5	1.5	338.6	19.2	0.4	319.7	المنفق على النقل الخاص
Transport services	46.4	0.0	367.7	23.1	0.0	212.0	25.7	-0.1	333.5	27.5	0.0	344.2	خدمات النقل
<b>COMMUNICATIONS</b>	<b>11.7</b>	<b>11.7</b>	<b>150.4</b>	<b>11.7</b>	<b>11.7</b>	<b>158.5</b>	<b>12.2</b>	<b>11.3</b>	<b>154.2</b>	<b>11.1</b>	<b>10.0</b>	<b>148.6</b>	<b>الإتصالات السلكية واللاسلكية</b>
Postal services	5.6	0.0	326.1	5.6	0.0	326.1	5.6	0.0	326.1	5.6	0.0	326.1	خدمات البريد
Telephone and telefax services	11.7	11.7	200.2	0.0	0.0	271.0	16.0	0.7	196.4	20.5	0.0	218.5	معدات خدمات الهاتف والفاكس
Telephone and fax service	11.7	11.7	148.8	12.5	12.5	154.3	12.0	12.0	152.2	10.6	10.6	145.9	خدمات الهاتف والفاكس
<b>RECREATION AND CULTURE</b>	<b>9.5</b>	<b>-0.7</b>	<b>432.1</b>	<b>11.3</b>	<b>-0.6</b>	<b>375.2</b>	<b>10.7</b>	<b>1.1</b>	<b>353.0</b>	<b>5.5</b>	<b>-0.5</b>	<b>384.5</b>	<b>الثقافة والترفيه</b>
Audio,visual,photographic, Information processing equipment	1.8	0.0	271.3	110.0	0.0	336.4	22.8	1.9	249.1	4.0	0.6	190.5	معدات الصوت والصورة ومعدات التصوير وتجهيز المعلومات
Other recreational items and equipment, gardens and pets	24.5	0.0	320.5	0.0	0.0	226.9	10.9	4.5	215.7	13.1	0.0	225.7	الأصناف والمعدات الترفيهية الأخرى ومتعلقاتها
Recreational items and equipment	10.3	0.0	279.2	-2.7	0.8	344.4	3.8	0.0	358.9	1.5	0.0	353.4	الخدمات الثقافية والترفيهية
Newspapers, books and stationery	17.9	0.0	540.8	23.9	0.0	459.8	18.4	0.0	513.9	13.8	0.0	519.4	الصحف والكتب والأدوات الكتابية
Package holidays	-0.8	-1.7	380.9	-5.5	-1.7	322.9	5.9	1.8	299.0	-5.5	-1.7	296.7	الرحلات السياحية المنظمة
<b>EDUCATION</b>	<b>26.9</b>	<b>0.0</b>	<b>316.6</b>	<b>40.7</b>	<b>0.0</b>	<b>504.2</b>	<b>15.8</b>	<b>0.0</b>	<b>273.3</b>	<b>21.6</b>	<b>0.0</b>	<b>246.7</b>	<b>التعليم</b>
Pre- primary and primary education	32.7	0.0	354.7	20.4	0.0	381.5	17.7	0.0	266.2	24.0	0.0	269.7	التعليم قبل الابتدائي والتعليم الأساسي
Secondary education	20.0	0.0	319.0	23.7	0.0	319.6	9.2	0.0	232.0	9.9	0.0	207.4	التعليم الثانوي العام والفني
Post-Secondary Non- Tertiary education				40.7	0.0	767.3	519.5	0.0	1422.4	432.6	0.0	808.5	التعليم بعد الثانوي والفني
Tertiary education	17.1	0.0	200.3	75.3	0.0	1041.8	3.3	0.0	318.7	17.2	0.0	225.2	التعليم العالي
Unspecified level of education	-6.2	0.0	146.9	40.7	0.0	300.9	17.0	0.0	228.1	2.4	0.0	251.7	التعليم غير محدد المستوى
<b>RESTAURANTS AND HOTELS</b>	<b>38.2</b>	<b>0.0</b>	<b>360.3</b>	<b>6.5</b>	<b>0.3</b>	<b>321.8</b>	<b>14.1</b>	<b>3.0</b>	<b>394.5</b>	<b>9.5</b>	<b>0.7</b>	<b>361.2</b>	<b>المطاعم والفنادق</b>
Catering services	36.0	0.0	357.9	6.5	0.3	325.4	14.3	3.1	396.7	9.4	0.7	362.5	الوجبات الجاهزة
Accommodation services	102.0	0.0	418.2	6.7	0.0	79.2	7.4	-0.9	291.8	22.6	0.0	218.4	خدمات الفنادق
<b>MISCELLANEOUS GOODS AND SERVICES</b>	<b>17.3</b>	<b>-0.1</b>	<b>213.4</b>	<b>8.3</b>	<b>0.9</b>	<b>248.9</b>	<b>18.8</b>	<b>3.8</b>	<b>257.7</b>	<b>9.6</b>	<b>1.0</b>	<b>246.5</b>	<b>السلع والخدمات المتنوعة</b>
Personal care	22.6	0.0	268.8	6.9	1.1	316.6	27.4	5.2	292.1	9.4	1.3	270.7	العناية الشخصية
Personal effects	5.4	-0.8	241.6	41.4	1.0	250.3	20.8	4.1	292.4	26.5	0.4	333.3	أمتعة شخصية
Insurance	0.0	0.0	98.7	0.0	0.0	98.7	0.0	0.0	98.7	0.0	0.0	98.7	التأمين
Other services	13.0	0.0	168.8	10.8	0.0	215.0	0.8	0.0	303.6	3.1	0.0	243.5	خدمات اخرى غير مصنفة في مكان آخر

CPI and weights for Divisions, Groups, and some Classes  
 May, 2026 and percentage change for apr. 2026 and May. 2025  
 Urban / Rural Governorates  
 (2018/2019 =100)  
 Cont. Table (2)

الارقام القياسية لأسعار المستهلكين والاوزان للاقسام والمجموعات الرئيسية وبعض المجموعات الفرعية  
 شهر مايو ٢٠٢٦ ونسب التغير عن شهري ابريل ٢٠٢٦ و مايو ٢٠٢٥  
 حضر/ريف محافظات الجمهورية  
 (٢٠١٨ = ٢٠١٩/٢٠٢٥)  
 تابع جدول (٢)

DIVISIONS, GROUPS, AND SOME CLASSES FOR GOODS AND SERVICES	الدقهلية-ريف Dakahlia-Rural		الدقهلية-حضر Dakahlia-Urban		دمياط-ريف Damietta-Rural		دمياط-حضر Damietta-Urban		الاقسام والمجموعات الرئيسية وبعض المجموعات الفرعية للسلع والخدمات				
	نسبة التغير % عن Change %		الرقم القياسي index	نسبة التغير % عن Change %		الرقم القياسي index	نسبة التغير % عن Change %		الرقم القياسي index	نسبة التغير % عن Change %		الرقم القياسي index	
	05/2025	04/2026	05/2026	05/2025	04/2026	05/2026	05/2025	04/2026	05/2026	05/2025	04/2026	05/2026	
<b>All Items</b>	<b>11.8</b>	<b>1.3</b>	<b>286.8</b>	<b>13.2</b>	<b>1.1</b>	<b>296.4</b>	<b>12.3</b>	<b>2.1</b>	<b>303.3</b>	<b>11.5</b>	<b>2.0</b>	<b>290.8</b>	<b>الرقم العام</b>
<b>FOOD AND NON-ALCOHOLIC BEVERAGES</b>	<b>3.3</b>	<b>1.1</b>	<b>304.9</b>	<b>4.8</b>	<b>0.8</b>	<b>307.9</b>	<b>6.0</b>	<b>2.4</b>	<b>327.6</b>	<b>5.9</b>	<b>2.0</b>	<b>329.1</b>	<b>الطعام والمشروبات</b>
<b>Food</b>	<b>3.3</b>	<b>1.1</b>	<b>306.1</b>	<b>4.9</b>	<b>0.9</b>	<b>310.0</b>	<b>6.0</b>	<b>2.4</b>	<b>328.2</b>	<b>5.9</b>	<b>2.0</b>	<b>329.6</b>	<b>الطعام</b>
<b>Bread and cereals</b>	<b>4.1</b>	<b>2.0</b>	<b>313.2</b>	<b>4.5</b>	<b>-1.5</b>	<b>306.9</b>	<b>0.6</b>	<b>0.0</b>	<b>324.1</b>	<b>2.0</b>	<b>0.0</b>	<b>314.7</b>	<b>الخبز والحبوب</b>
<b>Meat</b>	<b>2.0</b>	<b>5.6</b>	<b>336.5</b>	<b>3.6</b>	<b>4.7</b>	<b>325.4</b>	<b>6.0</b>	<b>6.2</b>	<b>336.0</b>	<b>6.2</b>	<b>5.5</b>	<b>341.4</b>	<b>اللحوم والدواجن</b>
<b>Fish and seafood</b>	<b>1.5</b>	<b>0.2</b>	<b>313.9</b>	<b>1.2</b>	<b>0.2</b>	<b>311.6</b>	<b>1.9</b>	<b>0.1</b>	<b>360.8</b>	<b>2.1</b>	<b>0.0</b>	<b>361.5</b>	<b>الأسماك والمأكولات البحرية</b>
<b>Milk, cheese and eggs</b>	<b>-0.7</b>	<b>-5.4</b>	<b>286.3</b>	<b>2.9</b>	<b>-3.3</b>	<b>303.2</b>	<b>2.9</b>	<b>1.1</b>	<b>332.0</b>	<b>4.4</b>	<b>0.3</b>	<b>332.9</b>	<b>الالبان والجبن والبيض</b>
<b>Oils and fats</b>	<b>3.5</b>	<b>1.8</b>	<b>242.4</b>	<b>4.7</b>	<b>2.8</b>	<b>260.7</b>	<b>2.9</b>	<b>0.6</b>	<b>216.5</b>	<b>4.8</b>	<b>0.9</b>	<b>232.5</b>	<b>الزيوت والدهون</b>
<b>Fruit</b>	<b>-14.4</b>	<b>6.3</b>	<b>370.2</b>	<b>-14.9</b>	<b>5.6</b>	<b>355.8</b>	<b>-14.0</b>	<b>7.6</b>	<b>370.0</b>	<b>-16.7</b>	<b>4.9</b>	<b>345.2</b>	<b>الفاكهة</b>
<b>Vegetables</b>	<b>28.9</b>	<b>-3.1</b>	<b>304.0</b>	<b>31.2</b>	<b>-0.5</b>	<b>318.7</b>	<b>49.8</b>	<b>1.4</b>	<b>371.1</b>	<b>50.5</b>	<b>1.0</b>	<b>372.1</b>	<b>الخضروات</b>
<b>Suger ,jam,honey,chocolate and confectionery</b>	<b>1.4</b>	<b>0.3</b>	<b>207.8</b>	<b>3.3</b>	<b>0.0</b>	<b>246.4</b>	<b>0.0</b>	<b>0.2</b>	<b>202.7</b>	<b>-0.9</b>	<b>0.3</b>	<b>213.7</b>	<b>السكر والأغذية السكرية</b>
<b>Other Food products</b>	<b>-3.0</b>	<b>0.0</b>	<b>356.1</b>	<b>-2.0</b>	<b>0.0</b>	<b>320.2</b>	<b>8.0</b>	<b>4.4</b>	<b>297.4</b>	<b>8.4</b>	<b>4.0</b>	<b>303.5</b>	<b>منتجات غذائية أخرى</b>
<b>Non-Alcoholic Beverages</b>	<b>0.6</b>	<b>0.1</b>	<b>271.1</b>	<b>3.6</b>	<b>0.3</b>	<b>261.3</b>	<b>4.1</b>	<b>0.6</b>	<b>309.3</b>	<b>4.7</b>	<b>1.0</b>	<b>314.0</b>	<b>المشروبات</b>
<b>Coffee,tea and cocoa</b>	<b>0.4</b>	<b>0.0</b>	<b>258.7</b>	<b>4.4</b>	<b>0.3</b>	<b>243.5</b>	<b>1.3</b>	<b>0.7</b>	<b>299.2</b>	<b>1.9</b>	<b>1.3</b>	<b>304.9</b>	<b>البن والشاي والكاكاو</b>
<b>Mineral waters,soft drinks,fruit and vegetable juices</b>	<b>1.1</b>	<b>0.6</b>	<b>319.0</b>	<b>1.7</b>	<b>0.4</b>	<b>315.5</b>	<b>19.6</b>	<b>0.0</b>	<b>365.9</b>	<b>17.8</b>	<b>0.0</b>	<b>356.1</b>	<b>المياه المعدنية والغازية والعصائر الطبيعية</b>
<b>ALCOHOLIC BEVERAGES,TOBACCO AND NARCOTICS</b>	<b>19.8</b>	<b>0.0</b>	<b>421.9</b>	<b>21.8</b>	<b>0.0</b>	<b>426.8</b>	<b>15.7</b>	<b>0.0</b>	<b>402.7</b>	<b>14.1</b>	<b>0.0</b>	<b>397.8</b>	<b>المشروبات الكحولية والدخان</b>
<b>ALCOHOLIC BEVERAGES</b>													<b>المشروبات الكحولية</b>
<b>Tobacco</b>	<b>19.8</b>	<b>0.0</b>	<b>421.9</b>	<b>21.8</b>	<b>0.0</b>	<b>426.8</b>	<b>15.7</b>	<b>0.0</b>	<b>402.7</b>	<b>14.1</b>	<b>0.0</b>	<b>397.8</b>	<b>الدخان</b>
<b>CLOTHING AND FOOTWEAR</b>	<b>11.0</b>	<b>1.6</b>	<b>223.8</b>	<b>9.6</b>	<b>1.1</b>	<b>215.6</b>	<b>14.2</b>	<b>17.8</b>	<b>234.1</b>	<b>14.3</b>	<b>18.3</b>	<b>218.5</b>	<b>الملابس والأحذية</b>
<b>Clothing</b>	<b>11.6</b>	<b>2.0</b>	<b>229.3</b>	<b>10.5</b>	<b>1.4</b>	<b>220.8</b>	<b>14.6</b>	<b>24.0</b>	<b>232.5</b>	<b>13.8</b>	<b>24.9</b>	<b>216.0</b>	<b>الملابس</b>
<b>Clothing materials</b>	<b>0.0</b>	<b>0.0</b>	<b>206.2</b>	<b>0.0</b>	<b>0.0</b>	<b>212.7</b>	<b>5.1</b>	<b>0.0</b>	<b>306.9</b>	<b>6.7</b>	<b>0.0</b>	<b>300.4</b>	<b>الأقمشة</b>
<b>Garments</b>	<b>12.0</b>	<b>2.2</b>	<b>223.9</b>	<b>10.7</b>	<b>1.5</b>	<b>217.5</b>	<b>13.7</b>	<b>25.9</b>	<b>225.1</b>	<b>12.9</b>	<b>27.1</b>	<b>209.5</b>	<b>الملابس الجاهزة</b>
<b>Other clothes and accessories</b>	<b>13.4</b>	<b>0.0</b>	<b>333.8</b>	<b>15.1</b>	<b>0.0</b>	<b>239.9</b>	<b>18.3</b>	<b>12.6</b>	<b>372.5</b>	<b>17.4</b>	<b>12.7</b>	<b>321.3</b>	<b>الملابس الأخرى ومستلزماتها</b>
<b>Cleaning,repair and hire of clothing</b>	<b>7.1</b>	<b>0.0</b>	<b>326.5</b>	<b>4.0</b>	<b>0.0</b>	<b>314.0</b>	<b>45.0</b>	<b>9.8</b>	<b>315.3</b>	<b>40.1</b>	<b>4.5</b>	<b>295.8</b>	<b>التنظيف والإصلاح وتأجير الملابس</b>
<b>Footwear</b>	<b>8.6</b>	<b>0.0</b>	<b>203.8</b>	<b>6.2</b>	<b>0.0</b>	<b>198.0</b>	<b>12.7</b>	<b>0.0</b>	<b>239.9</b>	<b>16.0</b>	<b>0.0</b>	<b>228.0</b>	<b>الأحذية</b>
<b>Shoes and other Footwear</b>	<b>8.9</b>	<b>0.0</b>	<b>201.7</b>	<b>6.3</b>	<b>0.0</b>	<b>196.6</b>	<b>13.0</b>	<b>0.0</b>	<b>237.5</b>	<b>16.4</b>	<b>0.0</b>	<b>227.0</b>	<b>الأحذية</b>
<b>Repair and hire of Footwear</b>	<b>0.0</b>	<b>0.0</b>	<b>368.8</b>	<b>0.0</b>	<b>0.0</b>	<b>356.3</b>	<b>0.0</b>	<b>0.0</b>	<b>390.2</b>	<b>0.0</b>	<b>0.0</b>	<b>292.4</b>	<b>إصلاح الاحذية</b>
<b>HOUSING,WATER,ELECTRICITY,GAS, AND OTHER FUELS</b>	<b>40.3</b>	<b>2.9</b>	<b>249.5</b>	<b>31.2</b>	<b>2.5</b>	<b>229.5</b>	<b>21.0</b>	<b>2.4</b>	<b>191.8</b>	<b>15.9</b>	<b>1.8</b>	<b>160.6</b>	<b>المسكن والمياه والكهرباء والغاز و الوقود</b>
<b>Actual rentals for housing</b>	<b>55.8</b>	<b>4.5</b>	<b>228.2</b>	<b>40.1</b>	<b>2.9</b>	<b>223.5</b>	<b>20.0</b>	<b>4.5</b>	<b>148.1</b>	<b>15.6</b>	<b>1.4</b>	<b>125.3</b>	<b>الإيجار الفعلي للمسكن</b>
<b>Imputed rentals for housing</b>	<b>52.5</b>	<b>4.2</b>	<b>236.8</b>	<b>41.8</b>	<b>3.2</b>	<b>220.9</b>	<b>21.3</b>	<b>4.0</b>	<b>148.1</b>	<b>14.6</b>	<b>2.5</b>	<b>125.1</b>	<b>الإيجار المُحتسب للمسكن</b>
<b>Maintenance and repair of the dwelling</b>	<b>5.2</b>	<b>0.0</b>	<b>164.7</b>	<b>9.8</b>	<b>0.0</b>	<b>197.3</b>	<b>5.4</b>	<b>0.3</b>	<b>211.4</b>	<b>4.4</b>	<b>1.4</b>	<b>198.6</b>	<b>صيانة وإصلاح المسكن</b>
<b>Water supply and miscellaneous services relating to the dwelling</b>	<b>0.0</b>	<b>0.0</b>	<b>160.2</b>	<b>0.0</b>	<b>0.0</b>	<b>162.7</b>	<b>1.3</b>	<b>0.0</b>	<b>163.9</b>	<b>0.3</b>	<b>0.0</b>	<b>160.0</b>	<b>المياه والخدمات المتنوعة المتعلقة المسكن</b>
<b>Electricity, gas and other fuels</b>	<b>30.6</b>	<b>1.0</b>	<b>313.7</b>	<b>13.6</b>	<b>1.2</b>	<b>277.9</b>	<b>26.4</b>	<b>0.8</b>	<b>330.4</b>	<b>22.6</b>	<b>1.1</b>	<b>294.9</b>	<b>الكهرباء والغاز ومواد الوقود الأخرى</b>

DIVISIONS, GROUPS, AND SOME CLASSES FOR GOODS AND SERVICES	الدقهلية-ريف Dakahlia-Rural			الدقهلية-حضر Dakahlia-Urban			دمياط-ريف Damietta-Rural			دمياط-حضر Damietta-Urban			الاقسام والمجموعات الرئيسية وبعض المجموعات الفرعية للسلع والخدمات
	نسبة التغير % عن		الرقم القياسي	نسبة التغير % عن		الرقم القياسي	نسبة التغير % عن		الرقم القياسي	نسبة التغير % عن		الرقم القياسي	
	05/2025	04/2026	05/2026	05/2025	04/2026	05/2026	05/2025	04/2026	05/2026	05/2025	04/2026	05/2026	
<b>FURNISHINGS,HOUSEHOLD EQUIPMENT AND ROUTINE MAINTENANCE OF THE HOUSE</b>	<b>8.5</b>	<b>3.9</b>	<b>244.4</b>	<b>10.7</b>	<b>4.9</b>	<b>231.2</b>	<b>12.1</b>	<b>4.2</b>	<b>277.3</b>	<b>12.6</b>	<b>4.8</b>	<b>263.5</b>	<b>الأثاث والتجهيزات والمعدات المنزلية والصيانة</b>
Furniture, furnishings, carpets and other floor coverings	8.6	0.0	196.9	12.6	0.0	235.0	10.6	0.6	236.2	11.2	0.9	212.0	الأثاث والتجهيزات والسجاد وأغطية الأرضيات الأخرى
Household Textiles	4.0	0.9	216.6	1.6	0.0	207.7	13.0	0.0	267.8	12.7	0.0	267.3	المفروشات المنزلية
Household appliances	3.4	0.0	280.4	2.5	0.0	262.9	7.7	1.4	263.5	6.3	0.8	241.5	الأجهزة المنزلية
Glassware, tableware and household utensils	21.7	0.0	259.2	34.1	0.0	268.9	10.7	0.2	269.2	10.1	0.4	273.2	الأدوات الزجاجية وأدوات المائدة والأدوات المنزلية
Tools and equipment for house and garden	5.6	0.0	263.2	8.0	0.0	269.9	3.6	1.8	394.5	3.4	2.0	398.6	ادوات ومعدات المنازل والحدايق
Goods and services for routine household maintenance	10.2	6.2	238.8	11.6	7.1	223.6	14.1	5.6	277.7	14.8	6.3	263.1	السلع والخدمات المستخدمة فى صيانة المنزل
<b>HEALTH</b>	<b>3.0</b>	<b>0.2</b>	<b>258.3</b>	<b>2.4</b>	<b>0.0</b>	<b>250.8</b>	<b>3.8</b>	<b>0.2</b>	<b>294.5</b>	<b>4.5</b>	<b>0.4</b>	<b>276.7</b>	<b>الرعاية الصحية</b>
Medical products, appliances and equipment	-1.4	0.0	273.0	-1.0	0.0	273.6	-0.9	0.0	276.6	-0.4	0.0	276.7	المنتجات والأجهزة والمعدات الطبية
Out-patient services	5.3	0.8	228.0	7.1	0.0	217.3	4.0	0.0	278.6	5.4	0.6	237.2	خدمات مرضى العيادات الخارجية
Hospital services	23.4	0.0	249.9	20.3	0.0	206.8	20.8	0.9	398.5	23.1	1.6	325.0	خدمات المستشفيات
<b>TRANSPORT</b>	<b>15.1</b>	<b>-0.6</b>	<b>264.6</b>	<b>25.6</b>	<b>-0.1</b>	<b>334.1</b>	<b>19.8</b>	<b>1.2</b>	<b>339.6</b>	<b>22.9</b>	<b>1.8</b>	<b>338.9</b>	<b>النقل والمواصلات</b>
Purchase of vehicles	10.4	0.0	219.0	25.6	-0.1	260.7	3.3	0.0	311.6	1.8	0.0	341.1	شراء المركبات
Operation of personal transport equipment	20.8	0.0	328.7	23.6	0.0	338.3	33.3	5.3	367.2	32.5	5.1	339.9	المنفق على النقل الخاص
Transport services	14.5	-1.0	260.8	27.1	-0.1	339.5	21.4	0.0	339.6	29.9	0.0	336.7	خدمات النقل
<b>COMMUNICATIONS</b>	<b>9.3</b>	<b>9.3</b>	<b>141.4</b>	<b>11.6</b>	<b>11.6</b>	<b>152.3</b>	<b>9.1</b>	<b>9.1</b>	<b>150.8</b>	<b>9.5</b>	<b>9.5</b>	<b>155.3</b>	<b>الإتصالات السلكية واللاسلكية</b>
Postal services							5.6	0.0	326.1	5.6	0.0	326.1	خدمات البريد
Telephone and telefax services	0.0	0.0	165.3	0.0	0.0	151.7	0.0	0.0	243.5	0.0	0.0	257.2	معدات خدمات الهاتف والفاكس
Telephone and fax service	9.8	9.8	140.3	11.8	11.8	152.3	10.5	10.5	143.1	10.9	10.9	147.4	خدمات الهاتف والفاكس
<b>RECREATION AND CULTURE</b>	<b>11.3</b>	<b>-0.1</b>	<b>445.1</b>	<b>13.7</b>	<b>0.7</b>	<b>386.2</b>	<b>16.1</b>	<b>-0.1</b>	<b>486.8</b>	<b>8.1</b>	<b>-0.6</b>	<b>401.5</b>	<b>الثقافة والترفيه</b>
Audio,visual,photographic, information processing equipment	0.6	0.0	188.7	-6.2	0.0	208.9	9.8	1.4	235.9	19.8	0.0	256.1	معدات الصوت والصورة ومعدات التصوير وتجهيز المعلومات
Other recreational items and equipment, gardens and pets	17.0	0.0	231.5	31.7	0.0	199.8	0.0	0.0	151.7	0.0	0.0	162.2	الأصناف والمعدات الترفيهية الأخرى ومتعلقاتها
Recreational items and equipment	5.5	4.2	356.0	4.9	1.9	375.2	3.4	0.0	380.8	10.0	1.3	443.9	الخدمات الثقافية والترفيهية
Newspapers, books and stationery	15.7	0.0	538.3	15.4	0.0	515.4	18.7	0.0	548.8	19.8	0.0	537.2	الصحف والكتب والأدوات الكتابية
Package holidays	-5.5	-1.7	313.1	14.2	3.4	241.4	-5.5	-1.7	311.6	-5.5	-1.7	311.8	الرحلات السياحية المنظمة
<b>EDUCATION</b>	<b>26.8</b>	<b>0.0</b>	<b>387.0</b>	<b>23.1</b>	<b>0.0</b>	<b>517.4</b>	<b>25.4</b>	<b>0.0</b>	<b>404.4</b>	<b>23.6</b>	<b>0.0</b>	<b>356.4</b>	<b>التعليم</b>
Pre- primary and primary education	27.0	0.0	398.7	17.5	0.0	505.4	26.5	0.0	406.3	30.6	0.0	373.8	التعليم قبل الابتدائي والتعليم الاساسي
Secondary education	26.5	0.0	366.9	14.7	0.0	482.5	22.6	0.0	399.3	20.7	0.0	352.1	التعليم الثانوي العام والفنى
Post-Secondary Non- Tertiary education				407.6	0.0	866.5				23.6	0.0	356.4	التعليم بعد الثانوي والفنى
Tertiary education				34.9	0.0	554.2				16.4	0.0	335.8	التعليم العالي
Unspecified level of education	26.8	0.0	259.2										التعليم غير محدد المستوى
<b>RESTAURANTS AND HOTELS</b>	<b>26.6</b>	<b>1.4</b>	<b>349.2</b>	<b>20.0</b>	<b>0.1</b>	<b>372.0</b>	<b>46.8</b>	<b>0.1</b>	<b>424.1</b>	<b>33.7</b>	<b>0.7</b>	<b>387.0</b>	<b>المطاعم والفنادق</b>
Catering services	26.6	1.4	349.2	19.7	0.1	381.2	46.8	0.1	424.1	33.7	0.7	387.0	الوجبات الجاهزة
Accommodation services				21.4	0.0	325.6				33.7	0.7	387.0	خدمات الفنادق
<b>MISCELLANEOUS GOODS AND SERVICES</b>	<b>8.3</b>	<b>4.1</b>	<b>224.6</b>	<b>5.6</b>	<b>3.2</b>	<b>228.3</b>	<b>8.8</b>	<b>2.4</b>	<b>286.7</b>	<b>7.9</b>	<b>1.5</b>	<b>281.7</b>	<b>السلع والخدمات المتنوعة</b>
Personal care	7.4	5.8	240.5	6.5	4.5	257.0	8.7	2.2	319.9	4.7	2.3	290.9	العناية الشخصية
Personal effects	19.1	-0.5	311.6	6.2	0.0	278.4	5.1	0.0	211.1	18.5	-0.7	378.5	أمتعة شخصية
Insurance	0.0	0.0	98.7	0.0	0.0	98.7	0.0	0.0	98.7	0.0	0.0	98.7	التأمين
Other services	4.8	3.8	197.6	3.3	0.6	213.0	15.0	6.9	254.8	18.1	0.0	260.8	خدمات اخرى غير مصنفة فى مكان آخر

CPI and weights for Divisions, Groups, and some Classes  
 May, 2026 and percentage change for apr. 2026 and May, 2025  
 Urban / Rural Governorates  
 (2018/2019 =100)  
 Cont. Table (2)

الارقام القياسية لأسعار المستهلكين والوزان للانقسام والمجموعات الرئيسية وبعض المجموعات الفرعية  
 شهر مايو ٢٠٢٦ ونسب التغير عن شهري ابريل ٢٠٢٦ و مايو ٢٠٢٥  
 حضري/ريف محافظات الجمهورية  
 (٢٠١٨/٢٠١٩=١٠٠)  
 تابع جدول (٢)

DIVISIONS, GROUPS, AND SOME CLASSES FOR GOODS AND SERVICES	القلوبية-ريف Kaliobeya-Rural			القلوبية-حضر Kaliobeya-Urban			الشرقية-ريف Sharqiya-Rural			الشرقية-حضر Sharqiya-Urban			الانقسام والمجموعات الرئيسية وبعض المجموعات الفرعية للسلع والخدمات
	نسبة التغير % عن Change %		الرقم القياسي index	نسبة التغير % عن Change %		الرقم القياسي index	نسبة التغير % عن Change %		الرقم القياسي index	نسبة التغير % عن Change %		الرقم القياسي index	
	05/2025	04/2026	05/2026	05/2025	04/2026	05/2026	05/2025	04/2026	05/2026	05/2025	04/2026	05/2026	
<b>All Items</b>	<b>14.2</b>	<b>1.7</b>	<b>317.2</b>	<b>13.9</b>	<b>1.9</b>	<b>297.4</b>	<b>13.0</b>	<b>1.0</b>	<b>303.0</b>	<b>14.4</b>	<b>1.6</b>	<b>314.4</b>	<b>الرقم العام</b>
<b>FOOD AND NON-ALCOHOLIC BEVERAGES</b>	<b>9.3</b>	<b>1.6</b>	<b>325.9</b>	<b>9.4</b>	<b>2.0</b>	<b>324.8</b>	<b>8.8</b>	<b>1.5</b>	<b>341.7</b>	<b>9.2</b>	<b>2.6</b>	<b>353.8</b>	<b>الطعام والمشروبات</b>
<b>Food</b>	<b>9.4</b>	<b>1.7</b>	<b>326.9</b>	<b>9.8</b>	<b>2.1</b>	<b>326.1</b>	<b>8.9</b>	<b>1.6</b>	<b>342.3</b>	<b>9.3</b>	<b>2.7</b>	<b>353.7</b>	<b>الطعام</b>
<b>Bread and cereals</b>	<b>5.2</b>	<b>0.2</b>	<b>285.3</b>	<b>7.7</b>	<b>1.5</b>	<b>311.6</b>	<b>-2.8</b>	<b>0.0</b>	<b>302.7</b>	<b>4.2</b>	<b>3.1</b>	<b>354.7</b>	<b>الخبز والخبز</b>
<b>Meat</b>	<b>-0.7</b>	<b>2.9</b>	<b>325.8</b>	<b>-0.7</b>	<b>4.8</b>	<b>331.3</b>	<b>3.5</b>	<b>2.8</b>	<b>345.1</b>	<b>2.2</b>	<b>3.1</b>	<b>338.7</b>	<b>اللحوم والدواجن</b>
<b>Fish and seafood</b>	<b>11.8</b>	<b>0.8</b>	<b>420.9</b>	<b>21.2</b>	<b>3.6</b>	<b>413.0</b>	<b>0.0</b>	<b>0.0</b>	<b>330.7</b>	<b>2.1</b>	<b>0.3</b>	<b>324.8</b>	<b>الأسماك والماكولات البحرية</b>
<b>Milk, cheese and eggs</b>	<b>-1.8</b>	<b>-2.3</b>	<b>302.1</b>	<b>1.4</b>	<b>-4.5</b>	<b>325.4</b>	<b>-6.7</b>	<b>-5.0</b>	<b>319.8</b>	<b>-6.7</b>	<b>-3.2</b>	<b>332.5</b>	<b>الالبان والجبن والبيض</b>
<b>Oils and fats</b>	<b>7.3</b>	<b>-0.4</b>	<b>275.6</b>	<b>4.2</b>	<b>-1.9</b>	<b>270.0</b>	<b>1.6</b>	<b>0.0</b>	<b>243.1</b>	<b>3.1</b>	<b>0.5</b>	<b>258.3</b>	<b>الزيوت والدهون</b>
<b>Fruit</b>	<b>-9.2</b>	<b>24.1</b>	<b>494.6</b>	<b>-7.6</b>	<b>16.6</b>	<b>378.4</b>	<b>11.2</b>	<b>17.3</b>	<b>536.2</b>	<b>7.2</b>	<b>14.0</b>	<b>522.9</b>	<b>الفاكهة</b>
<b>Vegetables</b>	<b>54.6</b>	<b>-1.4</b>	<b>386.8</b>	<b>53.5</b>	<b>1.9</b>	<b>362.1</b>	<b>54.9</b>	<b>-0.5</b>	<b>416.4</b>	<b>59.4</b>	<b>2.1</b>	<b>427.6</b>	<b>الخضروات</b>
<b>Suger,jam,honey,chocolate and confectionery</b>	<b>2.6</b>	<b>-0.3</b>	<b>183.3</b>	<b>-0.4</b>	<b>1.2</b>	<b>200.1</b>	<b>2.6</b>	<b>0.0</b>	<b>212.6</b>	<b>10.9</b>	<b>0.3</b>	<b>227.5</b>	<b>السكر والأغذية السكرية</b>
<b>Other Food products</b>	<b>4.3</b>	<b>-0.3</b>	<b>303.2</b>	<b>12.4</b>	<b>-0.7</b>	<b>368.5</b>	<b>4.1</b>	<b>0.0</b>	<b>351.2</b>	<b>-3.3</b>	<b>3.9</b>	<b>380.9</b>	<b>منتجات غذائية أخرى</b>
<b>Non-Alcoholic Beverages</b>	<b>7.0</b>	<b>0.6</b>	<b>301.9</b>	<b>0.0</b>	<b>0.2</b>	<b>294.7</b>	<b>5.8</b>	<b>0.1</b>	<b>322.8</b>	<b>4.4</b>	<b>0.9</b>	<b>356.4</b>	<b>المشروبات</b>
<b>Coffee,tea and cocoa</b>	<b>9.2</b>	<b>0.8</b>	<b>306.0</b>	<b>-2.5</b>	<b>0.3</b>	<b>282.1</b>	<b>3.4</b>	<b>0.1</b>	<b>311.3</b>	<b>3.3</b>	<b>1.3</b>	<b>349.4</b>	<b>البن والشاي والكافا</b>
<b>Mineral waters,soft drinks,fruit and vegetable juices</b>	<b>2.2</b>	<b>0.0</b>	<b>292.9</b>	<b>5.8</b>	<b>0.0</b>	<b>325.7</b>	<b>11.6</b>	<b>0.0</b>	<b>351.8</b>	<b>6.8</b>	<b>0.0</b>	<b>371.6</b>	<b>المياه المعدنية والغازية والعصائر الطبيعية</b>
<b>ALCOHOLIC BEVERAGES,TOBACCO AND_NARCOTICS</b>	<b>17.6</b>	<b>0.0</b>	<b>378.1</b>	<b>30.4</b>	<b>3.7</b>	<b>399.8</b>	<b>19.4</b>	<b>0.0</b>	<b>310.8</b>	<b>19.7</b>	<b>0.0</b>	<b>443.7</b>	<b>المشروبات الكحولية والدخان</b>
<b>ALCOHOLIC BEVERAGES</b>													<b>المشروبات الكحولية</b>
<b>Tobacco</b>	<b>17.6</b>	<b>0.0</b>	<b>378.1</b>	<b>30.4</b>	<b>3.7</b>	<b>399.8</b>	<b>19.4</b>	<b>0.0</b>	<b>310.8</b>	<b>19.7</b>	<b>0.0</b>	<b>443.7</b>	<b>الدخان</b>
<b>CLOTHING AND FOOTWEAR</b>	<b>18.9</b>	<b>6.2</b>	<b>329.5</b>	<b>23.5</b>	<b>1.0</b>	<b>303.6</b>	<b>13.1</b>	<b>-2.7</b>	<b>236.8</b>	<b>25.5</b>	<b>1.2</b>	<b>283.0</b>	<b>الملابس والأحذية</b>
<b>Clothing</b>	<b>21.8</b>	<b>8.0</b>	<b>325.9</b>	<b>25.1</b>	<b>1.2</b>	<b>333.4</b>	<b>11.8</b>	<b>-3.3</b>	<b>245.9</b>	<b>28.5</b>	<b>1.1</b>	<b>300.5</b>	<b>الملابس</b>
<b>Clothing materials</b>	<b>21.8</b>	<b>8.0</b>	<b>267.6</b>	<b>70.9</b>	<b>2.7</b>	<b>679.2</b>	<b>6.8</b>	<b>3.1</b>	<b>341.1</b>	<b>4.0</b>	<b>1.9</b>	<b>281.3</b>	<b>الأقمشة</b>
<b>Garments</b>	<b>22.5</b>	<b>8.8</b>	<b>320.0</b>	<b>25.1</b>	<b>0.6</b>	<b>329.0</b>	<b>11.3</b>	<b>-4.0</b>	<b>239.2</b>	<b>29.5</b>	<b>1.0</b>	<b>300.7</b>	<b>الملابس الجاهزة</b>
<b>Other clothes and accessories</b>	<b>17.4</b>	<b>4.2</b>	<b>299.4</b>	<b>22.0</b>	<b>12.9</b>	<b>353.2</b>	<b>13.1</b>	<b>0.0</b>	<b>237.7</b>	<b>31.8</b>	<b>9.6</b>	<b>173.6</b>	<b>الملابس الأخرى ومستلزماتها</b>
<b>Cleaning,repair and hire of clothing</b>	<b>14.4</b>	<b>0.0</b>	<b>530.0</b>	<b>6.0</b>	<b>6.0</b>	<b>302.5</b>	<b>31.8</b>	<b>0.5</b>	<b>296.2</b>	<b>16.0</b>	<b>0.2</b>	<b>403.5</b>	<b>التنظيف والإصلاح وتأجير الملابس</b>
<b>Footwear</b>	<b>9.7</b>	<b>0.0</b>	<b>343.6</b>	<b>15.5</b>	<b>0.0</b>	<b>203.3</b>	<b>18.5</b>	<b>0.0</b>	<b>205.7</b>	<b>13.9</b>	<b>2.0</b>	<b>225.5</b>	<b>الأحذية</b>
<b>Shoes and other Footwear</b>	<b>9.7</b>	<b>0.0</b>	<b>345.5</b>	<b>15.5</b>	<b>0.0</b>	<b>203.5</b>	<b>18.6</b>	<b>0.0</b>	<b>205.8</b>	<b>13.8</b>	<b>2.0</b>	<b>224.1</b>	<b>الأحذية</b>
<b>Repair and hire of Footwear</b>	<b>10.1</b>	<b>0.0</b>	<b>200.0</b>	<b>15.5</b>	<b>0.0</b>	<b>189.0</b>	<b>17.1</b>	<b>0.0</b>	<b>199.8</b>	<b>17.9</b>	<b>0.0</b>	<b>295.8</b>	<b>إصلاح الأحذية</b>
<b>HOUSING,WATER,ELECTRICITY,GAS AND OTHER FUELS</b>	<b>19.5</b>	<b>1.5</b>	<b>232.6</b>	<b>31.6</b>	<b>2.2</b>	<b>219.4</b>	<b>23.7</b>	<b>2.5</b>	<b>227.1</b>	<b>30.3</b>	<b>1.6</b>	<b>237.1</b>	<b>المسكن والمياه والكهرباء والغاز و الوقود</b>
<b>Actual rentals for housing</b>	<b>20.2</b>	<b>2.1</b>	<b>209.4</b>	<b>20.9</b>	<b>3.0</b>	<b>182.5</b>	<b>31.1</b>	<b>4.4</b>	<b>188.6</b>	<b>52.0</b>	<b>2.0</b>	<b>255.5</b>	<b>الإيجار الفعلي للمسكن</b>
<b>Imputed rentals for housing</b>	<b>21.2</b>	<b>2.3</b>	<b>204.6</b>	<b>52.2</b>	<b>2.7</b>	<b>206.0</b>	<b>30.6</b>	<b>4.4</b>	<b>189.9</b>	<b>37.2</b>	<b>2.0</b>	<b>221.0</b>	<b>الإيجار المُحتسب للمسكن</b>
<b>Maintenance and repair of the dwelling</b>	<b>21.2</b>	<b>0.0</b>	<b>219.5</b>	<b>21.1</b>	<b>6.1</b>	<b>264.6</b>	<b>29.5</b>	<b>0.2</b>	<b>263.7</b>	<b>18.5</b>	<b>0.1</b>	<b>287.5</b>	<b>صيانة وإصلاح المسكن</b>
<b>Water supply and miscellaneous services relating to the dwelling</b>	<b>0.0</b>	<b>0.0</b>	<b>183.8</b>	<b>0.9</b>	<b>0.0</b>	<b>163.3</b>	<b>0.0</b>	<b>0.0</b>	<b>161.2</b>	<b>2.0</b>	<b>0.0</b>	<b>167.0</b>	<b>المياه والخدمات المتنوعة المتعلقة المسكن</b>
<b>Electricity, gas and other fuels</b>	<b>22.9</b>	<b>0.8</b>	<b>328.0</b>	<b>22.4</b>	<b>1.1</b>	<b>287.4</b>	<b>19.7</b>	<b>0.9</b>	<b>333.3</b>	<b>18.2</b>	<b>1.1</b>	<b>294.7</b>	<b>الكهرباء والغاز ومواد الوقود الأخرى</b>

DIVISIONS, GROUPS, AND SOME CLASSES FOR GOODS AND SERVICES	القليوبية-ريف Kaliobeya-Rural			القليوبية-حضر Kaliobeya-Urban			الشرقية-ريف Sharqiya-Rural			الشرقية-حضر Sharqiya-Urban			الاقسام والمجموعات الرئيسية وبعض المجموعات الفرعية للسلع والخدمات
	نسبة التغير % عن Change %		الرقم القياسي index	نسبة التغير % عن Change %		الرقم القياسي index	نسبة التغير % عن Change %		الرقم القياسي index	نسبة التغير % عن Change %		الرقم القياسي index	
	05/2025	04/2026	05/2026	05/2025	04/2026	05/2026	05/2025	04/2026	05/2026	05/2025	04/2026	05/2026	
<b>FURNISHINGS,HOUSEHOLD EQUIPMENT AND ROUTINE MAINTENANCE OF THE HOUSE</b>	<b>8.8</b>	<b>0.4</b>	<b>318.3</b>	<b>7.0</b>	<b>0.8</b>	<b>247.4</b>	<b>26.5</b>	<b>0.1</b>	<b>318.7</b>	<b>10.3</b>	<b>3.9</b>	<b>325.3</b>	<b>الأثاث والتجهيزات والمعدات المنزلية والصيانة</b>
Furniture, furnishings, carpets and other floor coverings	32.7	1.5	294.4	2.1	0.0	196.5	14.7	2.0	279.5	10.9	4.0	268.2	الأثاث والتجهيزات والسجاد وأغطية الأرضيات الأخرى
Household Textiles	10.5	0.4	421.7	10.6	0.0	404.6	44.1	0.2	281.8	-9.0	-8.2	163.6	المفروشات المنزلية
Household appliances	-1.5	-1.9	382.5	20.2	6.4	208.4	10.8	0.6	303.2	6.0	3.0	299.5	الأجهزة المنزلية
Glassware, tableware and household utensils	1.2	0.0	340.2	18.8	0.4	349.3	7.3	0.4	290.5	9.2	-4.2	388.9	الأدوات الزجاجية وأدوات المائدة والأدوات المنزلية
Tools and equipment for house and garden	33.5	0.7	547.3	17.7	2.3	380.3	0.6	0.0	265.8	7.0	5.7	290.2	ادوات ومعدات المنازل والحدايق
Goods and services for routine household maintenance	8.7	1.3	276.5	4.1	0.0	238.4	36.7	-0.3	340.4	12.7	5.1	352.6	السلع والخدمات المستخدمة في صيانة المنزل
<b>HEALTH</b>	<b>14.9</b>	<b>0.2</b>	<b>377.9</b>	<b>3.1</b>	<b>0.6</b>	<b>262.2</b>	<b>6.9</b>	<b>0.0</b>	<b>270.5</b>	<b>4.4</b>	<b>0.1</b>	<b>264.6</b>	<b>الرعاية الصحية</b>
Medical products, appliances and equipment	-1.3	0.0	275.8	-1.1	0.0	274.2	-1.1	0.0	274.2	-0.6	0.0	277.4	المنتجات والأجهزة والمعدات الطبية
Out-patient services	17.2	0.6	340.6	11.4	2.4	282.2	17.9	0.0	228.5	10.3	0.8	240.7	خدمات مرضى العيادات الخارجية
Hospital services	39.4	0.0	760.3	11.8	0.0	177.0	24.9	0.0	318.9	28.5	0.0	241.4	خدمات المستشفيات
<b>TRANSPORT</b>	<b>24.9</b>	<b>0.9</b>	<b>286.9</b>	<b>23.9</b>	<b>0.6</b>	<b>311.6</b>	<b>12.2</b>	<b>-0.3</b>	<b>276.3</b>	<b>25.8</b>	<b>0.0</b>	<b>239.3</b>	<b>النقل والمواصلات</b>
Purchase of vehicles	24.9	0.9	291.3				2.1	0.0	279.5	29.7	0.0	172.9	شراء المركبات
Operation of personal transport equipment	28.6	2.5	347.7	12.9	1.3	316.1	17.8	0.0	308.3	25.3	0.0	291.8	المتنق على النقل الخاص
Transport services	22.8	0.0	259.4	27.0	0.4	310.5	14.7	-0.5	259.6	22.7	-0.1	303.9	خدمات النقل
<b>COMMUNICATIONS</b>	<b>10.7</b>	<b>10.7</b>	<b>143.7</b>	<b>11.6</b>	<b>11.1</b>	<b>151.9</b>	<b>10.8</b>	<b>8.7</b>	<b>147.5</b>	<b>12.4</b>	<b>12.4</b>	<b>166.4</b>	<b>الإتصالات السلكية واللاسلكية</b>
Postal services	5.6	0.0	326.1				5.6	0.0	326.1				خدمات البريد
Telephone and telefax services				7.7	0.0	193.6	15.0	0.0	223.9	12.4	12.4	1033.7	معدات خدمات الهاتف والفاكس
Telephone and fax service	10.7	10.7	143.6	11.8	11.8	150.0	10.2	10.2	139.9	12.4	12.4	154.6	خدمات الهاتف والفاكس
<b>RECREATION AND CULTURE</b>	<b>8.0</b>	<b>-0.3</b>	<b>434.2</b>	<b>11.5</b>	<b>-0.2</b>	<b>446.5</b>	<b>7.8</b>	<b>-0.3</b>	<b>415.5</b>	<b>3.6</b>	<b>-1.0</b>	<b>373.0</b>	<b>الإثافة والترفيه</b>
Audio,visual,photographic, information processing equipment	-13.9	0.0	251.4	6.4	0.0	237.3	44.8	9.8	291.4	6.3	-0.9	212.0	معدات الصوت والصورة ومعدات التصوير وتجهيز المعلومات
Other recreational items and equipment, gardens and pets	31.7	0.0	331.4	19.7	0.9	274.7	-11.6	0.0	240.5	-0.8	0.0	184.8	الأصناف والمعدات الترفيهية الأخرى ومتعلقاتها
Recreational items and equipment	2.0	0.0	359.1	0.0	0.0	391.6	2.4	0.0	358.6	10.9	0.0	310.8	الخدمات الثقافية والترفيهية
Newspapers, books and stationery	15.4	0.2	567.1	16.6	0.0	547.1	16.4	0.1	563.4	18.1	0.0	569.6	الصحف والكتب والأدوات الكتابية
Package holidays	-5.5	-1.7	306.2	-5.5	-1.7	303.3	-5.5	-1.7	305.8	-5.5	-1.7	308.3	الرحلات السياحية المنظمة
<b>EDUCATION</b>	<b>18.1</b>	<b>0.0</b>	<b>292.6</b>	<b>13.0</b>	<b>0.0</b>	<b>300.0</b>	<b>26.8</b>	<b>0.0</b>	<b>394.2</b>	<b>15.6</b>	<b>0.0</b>	<b>392.5</b>	<b>التعليم</b>
Pre- primary and primary education	23.3	0.0	299.0	16.7	0.0	309.6	26.9	0.0	424.6	26.0	0.0	290.2	التعليم قبل الابتدائي والتعليم الأساسي
Secondary education	7.7	0.0	279.0	10.1	0.0	243.1	26.6	0.0	343.7	19.0	0.0	381.6	التعليم الثانوي العام والفنى
Post-Secondary Non- Tertiary education				110.9	0.0	344.7							التعليم بعد الثانوي والفنى
Tertiary education				0.0	0.0	358.6				9.2	0.0	968.0	التعليم العالي
Unspecified level of education				0.0	0.0	385.2	26.8	0.0	327.8	9.1	0.0	174.9	التعليم غير محدد المستوى
<b>RESTAURANTS AND HOTELS</b>	<b>22.8</b>	<b>6.3</b>	<b>461.7</b>	<b>9.3</b>	<b>3.7</b>	<b>383.4</b>	<b>10.3</b>	<b>0.1</b>	<b>291.2</b>	<b>13.1</b>	<b>0.0</b>	<b>382.2</b>	<b>المطاعم والفنادق</b>
Catering services	22.8	6.3	461.7	9.2	3.7	384.5	10.3	0.1	291.2	13.1	0.0	384.7	الوجبات الجاهزة
Accommodation services				30.8	0.0	242.9				13.1	0.0	273.8	خدمات الفنادق
<b>MISCELLANEOUS GOODS AND SERVICES</b>	<b>16.5</b>	<b>0.1</b>	<b>288.3</b>	<b>6.7</b>	<b>1.9</b>	<b>251.6</b>	<b>19.5</b>	<b>0.1</b>	<b>270.5</b>	<b>24.4</b>	<b>1.3</b>	<b>305.9</b>	<b>السلع والخدمات المتنوعة</b>
Personal care	25.1	0.1	346.6	8.6	2.5	297.0	24.2	-0.2	356.8	29.4	1.6	415.7	العناية الشخصية
Personal effects	5.6	0.4	371.3	9.5	2.9	247.8	25.0	2.0	302.0	29.1	0.6	275.3	أمتعة شخصية
Insurance	0.0	0.0	98.7	0.0	0.0	98.7	0.0	0.0	98.7	0.0	0.0	98.7	التأمين
Other services	2.4	0.0	303.5	1.1	0.0	261.0	1.9	0.7	176.1	2.0	0.0	161.7	خدمات اخرى غير مصنفة في مكان آخر

CPI and weights for Divisions, Groups, and some Classes  
 May, 2026 and percentage change for apr. 2026 and May, 2025  
 Urban / Rural Governorates  
 (2018/2019 =100)  
 Cont. Table (2)

الارقام القياسية لأسعار المستهلكين والاوزان للاقسام والمجموعات الرئيسية وبعض المجموعات الفرعية  
 شهر مايو ٢٠٢٦ ونسب التغير عن شهري ابريل ٢٠٢٦ و مايو ٢٠٢٥  
 حضري/ريف محافظات الجمهورية  
 (١٠٠ = ٢٠١٧/٢٠١٨)  
 تابع جدول (٢)

DIVISIONS, GROUPS, AND SOME CLASSES FOR GOODS AND SERVICES	الغربية-ريف Gharbia-Rural			الغربية-حضر Gharbia-Urban			كفر الشيخ-ريف Kafr El Sheikh-Rural			كفر الشيخ-حضر Kafr El Sheikh-Urban			الاقسام والمجموعات الرئيسية وبعض المجموعات الفرعية للسلع والخدمات
	نسبة التغير % عن Change %		الرقم القياسي index	نسبة التغير % عن Change %		الرقم القياسي index	نسبة التغير % عن Change %		الرقم القياسي index	نسبة التغير % عن Change %		الرقم القياسي index	
	05/2025	04/2026	05/2026	05/2025	04/2026	05/2026	05/2025	04/2026	05/2026	05/2025	04/2026	05/2026	
<b>All Items</b>	<b>8.8</b>	<b>1.8</b>	<b>284.7</b>	<b>15.2</b>	<b>0.9</b>	<b>305.8</b>	<b>12.5</b>	<b>0.5</b>	<b>293.1</b>	<b>12.1</b>	<b>1.3</b>	<b>268.4</b>	الرقم العام
<b>FOOD AND NON-ALCOHOLIC BEVERAGES</b>	<b>3.5</b>	<b>3.4</b>	<b>317.9</b>	<b>8.2</b>	<b>1.5</b>	<b>331.3</b>	<b>7.4</b>	<b>0.2</b>	<b>336.1</b>	<b>5.5</b>	<b>1.5</b>	<b>320.0</b>	الطعام والمشروبات
<b>Food</b>	<b>3.5</b>	<b>3.6</b>	<b>316.7</b>	<b>8.2</b>	<b>1.5</b>	<b>331.9</b>	<b>7.5</b>	<b>0.2</b>	<b>337.8</b>	<b>5.5</b>	<b>1.5</b>	<b>322.7</b>	الطعام
<b>Bread and cereals</b>	<b>-5.9</b>	<b>0.0</b>	<b>310.8</b>	<b>13.0</b>	<b>0.1</b>	<b>328.6</b>	<b>9.1</b>	<b>0.0</b>	<b>381.7</b>	<b>0.4</b>	<b>0.1</b>	<b>328.0</b>	الخبز والحب
<b>Meat</b>	<b>4.5</b>	<b>5.3</b>	<b>340.4</b>	<b>1.7</b>	<b>0.1</b>	<b>340.1</b>	<b>1.5</b>	<b>5.5</b>	<b>341.2</b>	<b>0.4</b>	<b>5.7</b>	<b>334.6</b>	اللحوم والدواجن
<b>Fish and seafood</b>	<b>12.2</b>	<b>1.1</b>	<b>309.9</b>	<b>7.5</b>	<b>0.6</b>	<b>362.7</b>	<b>4.3</b>	<b>-0.8</b>	<b>357.9</b>	<b>4.8</b>	<b>0.2</b>	<b>356.6</b>	الأسماك والماكولات البحرية
<b>Milk, cheese and eggs</b>	<b>0.4</b>	<b>-2.7</b>	<b>327.9</b>	<b>3.1</b>	<b>-5.4</b>	<b>286.6</b>	<b>0.9</b>	<b>-1.8</b>	<b>361.5</b>	<b>1.3</b>	<b>-0.6</b>	<b>333.4</b>	الالبان والجبن والبيض
<b>Oils and fats</b>	<b>17.2</b>	<b>0.0</b>	<b>283.3</b>	<b>9.8</b>	<b>1.6</b>	<b>295.8</b>	<b>3.2</b>	<b>0.0</b>	<b>258.2</b>	<b>4.3</b>	<b>1.3</b>	<b>240.6</b>	الزيوت والدهون
<b>Fruit</b>	<b>-22.0</b>	<b>12.7</b>	<b>340.7</b>	<b>-8.5</b>	<b>11.4</b>	<b>402.7</b>	<b>-8.4</b>	<b>1.6</b>	<b>331.3</b>	<b>-9.5</b>	<b>5.2</b>	<b>374.0</b>	الفاكهة
<b>Vegetables</b>	<b>26.1</b>	<b>10.3</b>	<b>323.8</b>	<b>53.4</b>	<b>6.8</b>	<b>362.1</b>	<b>41.9</b>	<b>-4.3</b>	<b>332.6</b>	<b>47.2</b>	<b>-2.3</b>	<b>309.4</b>	الخضروات
<b>Suger ,jam,honey,chocolate and confectionery</b>	<b>-0.8</b>	<b>0.0</b>	<b>184.0</b>	<b>6.1</b>	<b>0.7</b>	<b>208.3</b>	<b>3.3</b>	<b>0.0</b>	<b>211.4</b>	<b>5.2</b>	<b>0.7</b>	<b>201.6</b>	السكر والأغذية السكرية
<b>Other Food products</b>	<b>-3.3</b>	<b>2.7</b>	<b>388.9</b>	<b>-3.2</b>	<b>0.0</b>	<b>350.5</b>	<b>7.6</b>	<b>0.0</b>	<b>359.0</b>	<b>3.6</b>	<b>0.0</b>	<b>373.2</b>	منتجات غذائية أخرى
<b>Non-Alcoholic Beverages</b>	<b>3.5</b>	<b>0.0</b>	<b>349.6</b>	<b>9.0</b>	<b>1.8</b>	<b>318.5</b>	<b>4.3</b>	<b>0.0</b>	<b>282.0</b>	<b>6.5</b>	<b>0.2</b>	<b>234.4</b>	المشروبات
<b>Coffee,tea and cocoa</b>	<b>2.2</b>	<b>0.0</b>	<b>362.1</b>	<b>5.2</b>	<b>-0.1</b>	<b>308.6</b>	<b>2.3</b>	<b>0.0</b>	<b>273.8</b>	<b>7.1</b>	<b>0.2</b>	<b>225.6</b>	البن والشاي والكافو
<b>Mineral waters,soft drinks,fruit and vegetable juices</b>	<b>10.7</b>	<b>0.3</b>	<b>297.6</b>	<b>18.8</b>	<b>6.5</b>	<b>343.8</b>	<b>20.1</b>	<b>0.0</b>	<b>352.6</b>	<b>3.9</b>	<b>0.0</b>	<b>286.7</b>	المياه المعدنية والغازية والعصائر الطبيعية
<b>ALCOHOLIC BEVERAGES,TOBACCO AND NARCOTICS</b>	<b>10.2</b>	<b>0.0</b>	<b>302.4</b>	<b>26.4</b>	<b>0.0</b>	<b>423.3</b>	<b>20.0</b>	<b>0.0</b>	<b>361.2</b>	<b>16.7</b>	<b>0.0</b>	<b>367.1</b>	المشروبات الكحولية والدخان
<b>ALCOHOLIC BEVERAGES</b>													المشروبات الكحولية
<b>Tobacco</b>	<b>10.2</b>	<b>0.0</b>	<b>302.4</b>	<b>26.4</b>	<b>0.0</b>	<b>423.3</b>	<b>20.0</b>	<b>0.0</b>	<b>361.2</b>	<b>16.7</b>	<b>0.0</b>	<b>367.1</b>	الدخان
<b>CLOTHING AND FOOTWEAR</b>	<b>13.1</b>	<b>0.6</b>	<b>197.8</b>	<b>12.6</b>	<b>0.0</b>	<b>168.3</b>	<b>7.3</b>	<b>0.2</b>	<b>246.3</b>	<b>11.6</b>	<b>1.5</b>	<b>181.0</b>	الملابس والأحذية
<b>Clothing</b>	<b>12.4</b>	<b>0.7</b>	<b>199.5</b>	<b>15.4</b>	<b>0.0</b>	<b>172.0</b>	<b>8.3</b>	<b>0.2</b>	<b>250.5</b>	<b>11.9</b>	<b>1.2</b>	<b>192.8</b>	الملابس
<b>Clothing materials</b>	<b>6.4</b>	<b>0.0</b>	<b>226.3</b>	<b>0.0</b>	<b>0.0</b>	<b>173.4</b>	<b>8.4</b>	<b>0.0</b>	<b>363.3</b>	<b>3.3</b>	<b>0.0</b>	<b>215.0</b>	الأقمشة
<b>Garments</b>	<b>13.5</b>	<b>0.8</b>	<b>194.1</b>	<b>14.6</b>	<b>0.0</b>	<b>162.9</b>	<b>6.6</b>	<b>0.0</b>	<b>238.4</b>	<b>12.0</b>	<b>0.9</b>	<b>189.0</b>	الملابس الجاهزة
<b>Other clothes and accessories</b>	<b>0.0</b>	<b>0.0</b>	<b>170.4</b>	<b>45.3</b>	<b>0.0</b>	<b>194.4</b>	<b>20.8</b>	<b>0.0</b>	<b>209.3</b>	<b>17.9</b>	<b>0.0</b>	<b>175.1</b>	الملابس الأخرى ومستلزماتها
<b>Cleaning,repair and hire of clothing</b>	<b>4.0</b>	<b>0.0</b>	<b>357.0</b>	<b>16.3</b>	<b>0.0</b>	<b>321.8</b>	<b>30.4</b>	<b>3.2</b>	<b>392.7</b>	<b>12.2</b>	<b>7.9</b>	<b>290.1</b>	التنظيف والإصلاح وتأجير الملابس
<b>Footwear</b>	<b>16.3</b>	<b>0.0</b>	<b>191.0</b>	<b>3.8</b>	<b>0.0</b>	<b>156.8</b>	<b>3.5</b>	<b>0.0</b>	<b>230.6</b>	<b>10.3</b>	<b>3.0</b>	<b>141.0</b>	الأحذية
<b>Shoes and other Footwear</b>	<b>16.4</b>	<b>0.0</b>	<b>188.0</b>	<b>3.2</b>	<b>0.0</b>	<b>154.5</b>	<b>3.3</b>	<b>0.0</b>	<b>230.6</b>	<b>10.8</b>	<b>3.2</b>	<b>139.3</b>	الأحذية
<b>Repair and hire of Footwear</b>	<b>13.3</b>	<b>0.0</b>	<b>361.3</b>	<b>42.9</b>	<b>0.0</b>	<b>446.4</b>	<b>10.1</b>	<b>0.0</b>	<b>233.1</b>	<b>0.0</b>	<b>0.0</b>	<b>206.2</b>	إصلاح الاحذية
<b>HOUSING,WATER,ELECTRICITY,GAS, AND OTHER FUELS</b>	<b>18.5</b>	<b>1.7</b>	<b>228.9</b>	<b>24.4</b>	<b>2.1</b>	<b>204.4</b>	<b>31.0</b>	<b>2.2</b>	<b>236.8</b>	<b>40.3</b>	<b>2.7</b>	<b>208.5</b>	المسكن والمياه والكهرباء والغاز و الوقود
<b>Actual rentals for housing</b>	<b>19.0</b>	<b>2.8</b>	<b>163.4</b>	<b>20.0</b>	<b>4.5</b>	<b>155.8</b>	<b>37.5</b>	<b>2.9</b>	<b>211.8</b>	<b>38.7</b>	<b>3.4</b>	<b>177.1</b>	الإيجار الفعلي للمسكن
<b>Imputed rentals for housing</b>	<b>16.1</b>	<b>3.0</b>	<b>176.4</b>	<b>32.6</b>	<b>2.6</b>	<b>184.3</b>	<b>37.6</b>	<b>3.4</b>	<b>204.8</b>	<b>52.8</b>	<b>3.6</b>	<b>187.6</b>	الإيجار المحسوب للمسكن
<b>Maintenance and repair of the dwelling</b>	<b>15.5</b>	<b>0.0</b>	<b>268.2</b>	<b>6.3</b>	<b>0.0</b>	<b>224.2</b>	<b>9.9</b>	<b>0.0</b>	<b>315.4</b>	<b>9.2</b>	<b>0.0</b>	<b>207.8</b>	صيانة وإصلاح المسكن
<b>Water supply and miscellaneous services relating to the dwelling</b>	<b>0.0</b>	<b>0.0</b>	<b>160.2</b>	<b>1.7</b>	<b>0.0</b>	<b>158.6</b>	<b>0.0</b>	<b>0.0</b>	<b>159.3</b>	<b>0.0</b>	<b>0.0</b>	<b>156.3</b>	المياه والخدمات المتنوعة المتعلقة المسكن
<b>Electricity, gas and other fuels</b>	<b>25.6</b>	<b>0.8</b>	<b>374.0</b>	<b>21.0</b>	<b>1.2</b>	<b>293.9</b>	<b>30.4</b>	<b>0.7</b>	<b>356.8</b>	<b>25.8</b>	<b>0.9</b>	<b>316.2</b>	الكهرباء والغاز ومواد الوقود الأخرى

DIVISIONS, GROUPS, AND SOME CLASSES FOR GOODS AND SERVICES	الغربية-ريف Gharbia-Rural			الغربية-حضر Gharbia-Urban			كفر الشيخ-ريف Kafr El Sheikh-Rural			كفر الشيخ-حضر Kafr ElSheikh-Urban			الاقسام والمجموعات الرئيسية وبعض المجموعات الفرعية للسلع والخدمات
	نسبة التغير % عن		الرقم القياسي	نسبة التغير % عن		الرقم القياسي	نسبة التغير % عن		الرقم القياسي	نسبة التغير % عن		الرقم القياسي	
	Change %		index	Change %		index	Change %		index	Change %		index	
	05/2025	04/2026	05/2026	05/2025	04/2026	05/2026	05/2025	04/2026	05/2026	05/2025	04/2026	05/2026	
<b>FURNISHINGS,HOUSEHOLD EQUIPMENT AND ROUTINE MAINTENANCE OF THE HOUSE</b>	<b>16.2</b>	<b>2.0</b>	<b>220.0</b>	<b>49.3</b>	<b>0.0</b>	<b>348.5</b>	<b>11.2</b>	<b>0.0</b>	<b>280.9</b>	<b>11.5</b>	<b>0.6</b>	<b>195.3</b>	<b>الأثاث والتجهيزات والمعدات المنزلية والصيانة</b>
Furniture, furnishings, carpets and other floor coverings	3.8	0.0	178.3	-1.3	0.0	187.1	7.2	0.0	289.2	11.9	0.6	180.2	الأثاث والتجهيزات والسجاد وأغطية الأرضيات الأخرى
Household Textiles	18.1	0.3	186.9	-10.6	0.0	221.8	2.9	0.0	258.3	14.7	0.7	200.4	المفروشات المنزلية
<b>Household appliances</b>	<b>5.0</b>	<b>0.0</b>	<b>218.4</b>	<b>43.2</b>	<b>0.0</b>	<b>301.0</b>	<b>2.8</b>	<b>0.0</b>	<b>320.5</b>	<b>4.7</b>	<b>0.5</b>	<b>219.6</b>	<b>الأجهزة المنزلية</b>
Glassware, tableware and household utensils	7.6	0.0	281.5	31.8	0.0	254.9	4.4	0.0	389.6	13.4	0.4	217.6	الأدوات الزجاجية وأدوات المائدة والأدوات المنزلية
<b>Tools and equipment for house and garden</b>	<b>7.8</b>	<b>0.0</b>	<b>285.0</b>	<b>4.3</b>	<b>0.0</b>	<b>160.3</b>	<b>9.4</b>	<b>0.0</b>	<b>310.5</b>	<b>3.4</b>	<b>0.2</b>	<b>229.5</b>	<b>ادوات ومعدات المنازل والحدائق</b>
Goods and services for routine household maintenance	20.8	2.8	220.6	57.6	0.0	389.3	18.2	0.0	258.5	15.7	0.7	183.4	السلع والخدمات المستخدمة في صيانة المنزل
<b>HEALTH</b>	<b>2.4</b>	<b>0.0</b>	<b>285.4</b>	<b>2.7</b>	<b>0.0</b>	<b>249.9</b>	<b>8.1</b>	<b>0.5</b>	<b>281.7</b>	<b>3.0</b>	<b>0.1</b>	<b>243.4</b>	<b>الرعاية الصحية</b>
Medical products, appliances and equipment	-1.2	0.0	275.0	0.6	0.0	268.2	-1.6	0.0	274.4	-1.3	0.0	274.7	المنتجات والأجهزة والمعدات الطبية
Out-patient services	7.9	0.0	360.4	9.2	0.0	179.3	19.6	1.8	292.3	21.1	0.5	167.2	خدمات مرضى العيادات الخارجية
<b>Hospital services</b>	<b>13.1</b>	<b>0.0</b>	<b>204.1</b>	<b>9.9</b>	<b>0.0</b>	<b>310.5</b>	<b>23.6</b>	<b>0.0</b>	<b>287.5</b>	<b>16.1</b>	<b>0.0</b>	<b>221.9</b>	<b>خدمات المستشفيات</b>
<b>TRANSPORT</b>	<b>10.9</b>	<b>-0.8</b>	<b>236.3</b>	<b>22.0</b>	<b>0.0</b>	<b>586.5</b>	<b>29.7</b>	<b>0.0</b>	<b>261.0</b>	<b>23.8</b>	<b>-0.1</b>	<b>325.6</b>	<b>النقل والمواصلات</b>
Purchase of vehicles	3.9	0.0	182.1				14.1	0.0	202.1	36.8	0.0	266.9	شراء المركبات
Operation of personal transport equipment	19.8	0.0	316.5	14.6	0.0	837.3	21.0	0.0	284.1	20.8	0.0	342.3	المنفق على النقل الخاص
<b>Transport services</b>	<b>12.5</b>	<b>-1.4</b>	<b>257.3</b>	<b>33.9</b>	<b>0.0</b>	<b>415.9</b>	<b>37.0</b>	<b>-0.1</b>	<b>272.9</b>	<b>24.7</b>	<b>-0.1</b>	<b>321.0</b>	<b>خدمات النقل</b>
<b>COMMUNICATIONS</b>	<b>8.9</b>	<b>8.9</b>	<b>143.9</b>	<b>12.3</b>	<b>12.3</b>	<b>155.1</b>	<b>7.8</b>	<b>7.8</b>	<b>128.2</b>	<b>8.9</b>	<b>8.9</b>	<b>136.9</b>	<b>الإتصالات السلكية واللاسلكية</b>
Postal services	5.6	0.0	326.1	5.6	0.0	326.1	5.6	0.0	326.1	5.6	0.0	326.1	خدمات البريد
Telephone and telefax services	0.0	0.0	215.0	12.3	12.3	151.0				8.9	8.9	133.5	معدات خدمات الهاتف والفاكس
<b>Telephone and fax service</b>	<b>9.8</b>	<b>9.8</b>	<b>139.5</b>	<b>12.3</b>	<b>12.3</b>	<b>154.9</b>	<b>7.8</b>	<b>7.8</b>	<b>128.1</b>	<b>8.9</b>	<b>8.9</b>	<b>136.9</b>	<b>خدمات الهاتف والفاكس</b>
<b>RECREATION AND CULTURE</b>	<b>2.1</b>	<b>-0.5</b>	<b>388.3</b>	<b>18.8</b>	<b>0.0</b>	<b>488.6</b>	<b>4.1</b>	<b>-0.8</b>	<b>368.8</b>	<b>-0.7</b>	<b>-0.6</b>	<b>285.9</b>	<b>الثقافة والترفيه</b>
Audio,visual,photographic, information processing equipment	2.6	0.0	253.9	-1.5	0.0	190.2	9.1	0.0	173.3	9.4	1.2	215.9	معدات الصوت والصورة ومعدات التصوير وتجهيز المعلومات
Other recreational items and equipment, gardens and pets	2.3	0.0	154.6	46.3	0.0	312.2	9.4	0.0	250.3	7.7	0.0	191.4	الأصناف والمعدات الترفيهية الأخرى ومتعلقاتها
<b>Recreational items and equipment</b>	<b>4.1</b>	<b>0.0</b>	<b>241.3</b>	<b>0.0</b>	<b>0.0</b>	<b>322.7</b>	<b>17.3</b>	<b>0.0</b>	<b>195.8</b>	<b>2.2</b>	<b>0.0</b>	<b>299.0</b>	<b>الخدمات الثقافية والترفيهية</b>
Newspapers, books and stationery	5.7	0.0	468.0	20.1	0.0	519.4	14.7	0.0	483.6	2.0	0.0	287.4	الصحف والكتب والأدوات الكتابية
<b>Package holidays</b>	<b>-5.5</b>	<b>-1.7</b>	<b>301.8</b>				<b>-5.5</b>	<b>-1.7</b>	<b>316.3</b>	<b>-5.5</b>	<b>-1.7</b>	<b>303.8</b>	<b>الرحلات السياحية المنظمة</b>
<b>EDUCATION</b>	<b>29.0</b>	<b>0.0</b>	<b>310.8</b>	<b>20.8</b>	<b>0.0</b>	<b>289.3</b>	<b>29.4</b>	<b>0.0</b>	<b>265.9</b>	<b>14.6</b>	<b>0.0</b>	<b>272.1</b>	<b>التعليم</b>
Pre- primary and primary education	33.3	0.0	256.1	25.0	0.0	259.2	29.9	0.0	331.3	19.4	0.0	343.6	التعليم قبل الابتدائي والتعليم الأساسي
Secondary education	25.2	0.0	394.1	26.9	0.0	232.2	27.7	0.0	156.3	9.3	0.0	234.5	التعليم الثانوي العام والفني
<b>Post-Secondary Non- Tertiary education</b>	<b>0.3</b>	<b>0.0</b>	<b>146.9</b>	<b>536.4</b>	<b>0.0</b>	<b>780.7</b>							<b>التعليم بعد الثانوي والفني</b>
Tertiary education				12.1	0.0	367.1				11.8	0.0	225.3	التعليم العالي
Unspecified level of education	5.6	0.0	126.7	14.3	0.0	217.1							التعليم غير محدد المستوى
<b>RESTAURANTS AND HOTELS</b>	<b>32.0</b>	<b>0.0</b>	<b>423.0</b>	<b>19.3</b>	<b>0.0</b>	<b>291.8</b>	<b>2.3</b>	<b>0.0</b>	<b>346.2</b>	<b>15.5</b>	<b>2.3</b>	<b>306.6</b>	<b>المطاعم والفنادق</b>
Catering services	32.0	0.0	423.0	19.3	0.0	291.8	2.6	0.0	335.0	20.0	2.8	313.2	الوجبات الجاهزة
Accommodation services				54.3	0.0	377.7	0.0	0.0	450.0	0.0	0.0	281.8	خدمات الفنادق
<b>MISCELLANEOUS GOODS AND SERVICES</b>	<b>10.3</b>	<b>0.0</b>	<b>246.9</b>	<b>12.4</b>	<b>0.0</b>	<b>218.7</b>	<b>8.1</b>	<b>0.1</b>	<b>254.6</b>	<b>5.5</b>	<b>1.0</b>	<b>215.4</b>	<b>السلع والخدمات المتنوعة</b>
Personal care	12.7	0.0	297.5	13.7	0.0	252.6	10.8	0.3	282.4	5.8	1.5	258.1	العناية الشخصية
Personal effects	19.8	-0.4	230.5	41.6	0.0	219.6	15.4	-0.1	265.6	15.4	0.3	203.1	أمتعة شخصية
<b>Insurance</b>	<b>0.0</b>	<b>0.0</b>	<b>98.7</b>	<b>0.0</b>	<b>0.0</b>	<b>98.7</b>	<b>0.0</b>	<b>0.0</b>	<b>98.7</b>	<b>0.0</b>	<b>0.0</b>	<b>98.7</b>	<b>التأمين</b>
Other services	0.6	0.0	213.7	0.9	0.0	225.2	2.8	0.0	254.8	1.1	0.0	186.0	خدمات اخرى غير مصنفة في مكان آخر

CPI and weights for Divisions, Groups, and some Classes  
 May. 2026 and percentage change for apr. 2026 and May. 2025  
 Urban / Rural Governorates  
 (2018/2019 =100)  
 Cont. Table (2)

الرقم القياسي لأسعار المستهلكين والاوزان للاقسام والمجموعات الرئيسية وبعض المجموعات الفرعية  
 شهر مايو ٢٠٢٦ ونسب التغير عن شهري ابريل ٢٠٢٦ و مايو ٢٠٢٥  
 حضري/ريف محافظات الجمهورية  
 (٢٠١٨/٢٠١٩ = 100)  
 تابع جدول (٢)

DIVISIONS, GROUPS, AND SOME CLASSES FOR GOODS AND SERVICES	البحيرة-ريف Bohira-Rural		البحيرة-حضر Gharbia-Urban		المنوفية-ريف Menoufia-Rural		المنوفية-حضر Menoufia-Urban		الاقسام والمجموعات الرئيسية وبعض المجموعات الفرعية للسلع والخدمات				
	نسبة التغير % عن Change %		الرقم القياسي index	نسبة التغير % عن Change %		الرقم القياسي index	نسبة التغير % عن Change %		الرقم القياسي index	نسبة التغير % عن Change %		الرقم القياسي index	
	05/2025	04/2026	05/2026	05/2025	04/2026	05/2026	05/2025	04/2026	05/2026	05/2025	04/2026	05/2026	
<b>All Items</b>	<b>11.7</b>	<b>0.7</b>	<b>272.3</b>	<b>12.3</b>	<b>3.2</b>	<b>286.8</b>	<b>12.5</b>	<b>2.3</b>	<b>337.4</b>	<b>13.0</b>	<b>1.9</b>	<b>302.3</b>	<b>الرقم العام</b>
<b>FOOD AND NON-ALCOHOLIC BEVERAGES</b>	<b>10.3</b>	<b>1.3</b>	<b>322.7</b>	<b>6.0</b>	<b>5.1</b>	<b>337.1</b>	<b>9.1</b>	<b>4.9</b>	<b>340.4</b>	<b>7.6</b>	<b>3.8</b>	<b>336.8</b>	<b>الطعام والمشروبات</b>
<b>Food</b>	<b>10.4</b>	<b>1.3</b>	<b>325.0</b>	<b>6.0</b>	<b>5.3</b>	<b>338.3</b>	<b>9.2</b>	<b>5.1</b>	<b>340.3</b>	<b>8.0</b>	<b>3.9</b>	<b>337.8</b>	<b>الطعام</b>
<b>Bread and cereals</b>	<b>2.4</b>	<b>0.0</b>	<b>352.6</b>	<b>2.1</b>	<b>0.0</b>	<b>342.9</b>	<b>6.0</b>	<b>0.3</b>	<b>328.3</b>	<b>0.7</b>	<b>-1.7</b>	<b>314.7</b>	<b>الخبز والخبز</b>
Meat	6.3	-3.0	343.9	3.2	5.1	335.4	6.0	7.7	348.0	2.9	4.0	331.2	اللحوم والدواجن
<b>Fish and seafood</b>	<b>2.7</b>	<b>0.2</b>	<b>319.1</b>	<b>0.2</b>	<b>0.0</b>	<b>308.1</b>	<b>14.6</b>	<b>3.4</b>	<b>398.0</b>	<b>4.9</b>	<b>1.8</b>	<b>413.9</b>	<b>الاسماك والمأكولات البحرية</b>
Milk, cheese and eggs	5.2	-1.3	320.0	-0.1	-0.9	366.8	4.4	1.1	343.8	-0.3	-1.5	331.1	الالبان والجبن والبيض
<b>Oils and fats</b>	<b>-0.2</b>	<b>0.1</b>	<b>242.2</b>	<b>4.2</b>	<b>0.0</b>	<b>244.1</b>	<b>9.5</b>	<b>0.0</b>	<b>288.0</b>	<b>16.7</b>	<b>1.8</b>	<b>289.3</b>	<b>الزيوت والدهون</b>
Fruit	-8.4	15.1	311.7	-9.7	44.3	492.3	-21.4	37.2	431.4	4.4	45.8	457.0	الفاكهة
<b>Vegetables</b>	<b>64.9</b>	<b>8.6</b>	<b>405.9</b>	<b>53.8</b>	<b>6.4</b>	<b>368.8</b>	<b>65.9</b>	<b>-1.5</b>	<b>352.5</b>	<b>42.0</b>	<b>0.0</b>	<b>360.1</b>	<b>الخضروات</b>
Suger ,jam,honey,chocolate and confectionery	0.6	0.2	154.4	3.8	0.0	225.7	1.4	0.2	192.2	9.8	-3.6	208.1	السكر والأغذية السكرية
<b>Other Food products</b>	<b>2.4</b>	<b>0.0</b>	<b>386.2</b>	<b>10.4</b>	<b>0.0</b>	<b>414.3</b>	<b>14.9</b>	<b>1.5</b>	<b>477.3</b>	<b>16.2</b>	<b>0.1</b>	<b>453.2</b>	<b>منتجات غذائية أخرى</b>
<b>Non-Alcoholic Beverages</b>	<b>5.8</b>	<b>0.2</b>	<b>270.8</b>	<b>5.6</b>	<b>0.0</b>	<b>313.6</b>	<b>6.0</b>	<b>0.1</b>	<b>345.4</b>	<b>-4.5</b>	<b>0.0</b>	<b>310.0</b>	<b>المشروبات</b>
Coffee,tea and cocoa	4.4	0.0	267.4	5.2	0.0	308.5	5.3	0.0	337.3	-10.6	0.0	280.0	البن والشاي والكافوا
<b>Mineral waters,soft drinks,fruit and vegetable juices</b>	<b>18.7</b>	<b>2.3</b>	<b>302.5</b>	<b>8.0</b>	<b>0.0</b>	<b>347.2</b>	<b>9.2</b>	<b>0.3</b>	<b>389.8</b>	<b>9.7</b>	<b>0.0</b>	<b>389.0</b>	<b>المياه المعدنية والغازية والعصائر الطبيعية</b>
<b>ALCOHOLIC BEVERAGES,TOBACCO AND NARCOTICS</b>	<b>18.5</b>	<b>0.0</b>	<b>348.3</b>	<b>36.4</b>	<b>0.0</b>	<b>403.5</b>	<b>13.2</b>	<b>0.0</b>	<b>380.9</b>	<b>23.7</b>	<b>0.0</b>	<b>398.8</b>	<b>المشروبات الكحولية والدخان</b>
<b>ALCOHOLIC BEVERAGES</b>													<b>المشروبات الكحولية</b>
<b>Tobacco</b>	<b>18.5</b>	<b>0.0</b>	<b>348.3</b>	<b>36.4</b>	<b>0.0</b>	<b>403.5</b>	<b>13.2</b>	<b>0.0</b>	<b>380.9</b>	<b>23.7</b>	<b>0.0</b>	<b>398.8</b>	<b>الدخان</b>
<b>CLOTHING AND FOOTWEAR</b>	<b>19.0</b>	<b>0.0</b>	<b>232.6</b>	<b>18.6</b>	<b>14.8</b>	<b>251.1</b>	<b>14.9</b>	<b>0.2</b>	<b>317.3</b>	<b>8.1</b>	<b>0.0</b>	<b>195.1</b>	<b>الملابس والأحذية</b>
<b>Clothing</b>	<b>15.7</b>	<b>0.0</b>	<b>237.9</b>	<b>21.8</b>	<b>17.3</b>	<b>293.3</b>	<b>19.8</b>	<b>0.2</b>	<b>331.5</b>	<b>8.8</b>	<b>0.0</b>	<b>211.6</b>	<b>الملابس</b>
Clothing materials	8.0	0.0	151.9	30.2	0.0	197.7	1.4	0.0	499.4	-2.2	0.0	132.9	الأقمشة
<b>Garments</b>	<b>15.9</b>	<b>0.0</b>	<b>242.4</b>	<b>20.9</b>	<b>18.3</b>	<b>296.7</b>	<b>21.2</b>	<b>0.3</b>	<b>318.3</b>	<b>9.4</b>	<b>0.0</b>	<b>201.4</b>	<b>الملابس الجاهزة</b>
Other clothes and accessories	24.1	0.0	201.3	17.9	5.8	277.7	0.0	0.0	158.9	18.5	0.0	218.5	الملابس الأخرى ومستلزماتها
<b>Cleaning,repair and hire of clothing</b>	<b>13.7</b>	<b>0.0</b>	<b>240.6</b>	<b>45.7</b>	<b>13.0</b>	<b>303.4</b>	<b>40.6</b>	<b>0.0</b>	<b>491.4</b>	<b>3.3</b>	<b>0.0</b>	<b>460.8</b>	<b>التنظيف والإصلاح وتأجير الملابس</b>
<b>Footwear</b>	<b>34.6</b>	<b>0.0</b>	<b>213.5</b>	<b>0.1</b>	<b>0.0</b>	<b>125.5</b>	<b>-5.7</b>	<b>0.0</b>	<b>258.9</b>	<b>4.3</b>	<b>0.0</b>	<b>137.9</b>	<b>الأحذية</b>
Shoes and other Footwear	36.2	0.0	210.1	0.0	0.0	125.0	-6.4	0.0	253.6	4.1	0.0	135.6	الأحذية
<b>Repair and hire of Footwear</b>	<b>3.0</b>	<b>0.0</b>	<b>369.8</b>	<b>11.0</b>	<b>3.8</b>	<b>180.8</b>	<b>9.6</b>	<b>0.0</b>	<b>458.6</b>	<b>10.2</b>	<b>0.0</b>	<b>248.7</b>	<b>إصلاح الأحذية</b>
<b>HOUSING,WATER,ELECTRICITY,GAS AND OTHER FUELS</b>	<b>9.2</b>	<b>0.5</b>	<b>184.0</b>	<b>20.1</b>	<b>2.0</b>	<b>182.3</b>	<b>22.1</b>	<b>2.6</b>	<b>285.0</b>	<b>43.4</b>	<b>1.5</b>	<b>243.4</b>	<b>المسكن والمياه والكهرباء والغاز و الوقود</b>
Actual rentals for housing	12.9	0.0	131.4	33.7	7.2	161.5	26.3	4.2	280.3	64.3	2.3	231.9	الإيجار الفعلي للمسكن
<b>Imputed rentals for housing</b>	<b>14.0</b>	<b>0.4</b>	<b>134.3</b>	<b>22.9</b>	<b>1.8</b>	<b>152.1</b>	<b>26.3</b>	<b>4.3</b>	<b>276.9</b>	<b>53.5</b>	<b>2.0</b>	<b>226.0</b>	<b>الإيجار المُتنبئ للمسكن</b>
Maintenance and repair of the dwelling	12.6	0.0	163.6	23.2	6.7	224.1	2.6	0.0	286.5	11.8	0.0	318.4	صيانة وإصلاح المسكن
<b>Water supply and miscellaneous services relating to the dwelling</b>	<b>0.4</b>	<b>0.0</b>	<b>160.0</b>	<b>0.4</b>	<b>0.2</b>	<b>161.9</b>	<b>0.0</b>	<b>0.0</b>	<b>157.3</b>	<b>0.0</b>	<b>0.0</b>	<b>156.3</b>	<b>المياه والخدمات المتنوعة المتعلقة المسكن</b>
Electricity, gas and other fuels	5.5	0.8	325.3	15.8	1.0	286.8	24.1	0.7	359.7	38.5	1.0	318.3	الكهرباء والغاز و مواد الوقود الأخرى

Cont. Table (2)

تابع جدول (2)

DIVISIONS, GROUPS, AND SOME CLASSES FOR GOODS AND SERVICES	البحيرة-ريف Bohira-Rural		البحيرة-حضر Gharbia-Urban			المنوفية-ريف Menoufia-Rural			المنوفية-حضر Menoufia-Urban			الاقسام والمجموعات الرئيسية وبعض المجموعات الفرعية للسلع والخدمات	
	نسبة التغير % عن		الرقم القياسي	نسبة التغير % عن		الرقم القياسي	نسبة التغير % عن		الرقم القياسي	نسبة التغير % عن			الرقم القياسي
	Change %		index	Change %		index	Change %		index	Change %			index
	05/2025	04/2026	05/2026	05/2025	04/2026	05/2026	05/2025	04/2026	05/2026	05/2025	04/2026	05/2026	
<b>FURNISHINGS,HOUSEHOLD EQUIPMENT AND ROUTINE MAINTENANCE OF THE HOUSE</b>	<b>14.1</b>	<b>0.0</b>	<b>199.7</b>	<b>4.7</b>	<b>0.5</b>	<b>219.9</b>	<b>9.6</b>	<b>0.4</b>	<b>309.6</b>	<b>12.4</b>	<b>0.0</b>	<b>262.0</b>	<b>الأثاث والتجهيزات والمعدات المنزلية والصيانة</b>
Furniture, furnishings, carpets and other floor coverings	8.2	0.0	155.4	14.6	0.4	203.0	10.1	0.0	433.7	10.3	0.0	178.4	الأثاث والتجهيزات والسجاد وأغطية الأرضيات الأخرى
Household Textiles	24.1	0.0	189.3	15.0	5.9	182.3	4.2	0.0	325.1	32.1	0.0	216.6	المفروشات المنزلية
Household appliances	9.8	0.0	203.6	6.7	0.3	301.2	9.6	3.6	313.1	5.1	0.0	252.7	الأجهزة المنزلية
Glassware, tableware and household utensils	8.8	0.0	154.4	11.3	0.0	208.7	12.7	0.9	304.5	8.6	0.0	309.5	الأدوات الزجاجية وأدوات المائدة والأدوات المنزلية
Tools and equipment for house and garden	2.7	0.0	222.0	5.8	0.0	218.2	4.6	0.0	370.2	25.6	0.0	271.0	أدوات ومعدات المنازل والحدائق
Goods and services for routine household maintenance	16.3	0.0	207.3	3.2	0.4	208.9	10.4	0.0	288.0	12.6	0.0	274.0	السلع والخدمات المستخدمة في صيانة المنزل
<b>HEALTH</b>	<b>8.3</b>	<b>0.0</b>	<b>270.8</b>	<b>7.0</b>	<b>0.0</b>	<b>288.9</b>	<b>15.9</b>	<b>0.0</b>	<b>348.0</b>	<b>1.3</b>	<b>0.0</b>	<b>267.4</b>	<b>الرعاية الصحية</b>
Medical products, appliances and equipment	-1.3	0.0	274.4	-1.0	0.0	275.3	-0.9	0.0	276.3	-0.8	0.0	276.6	المنتجات والأجهزة والمعدات الطبية
Out-patient services	17.1	0.0	251.8	9.9	0.0	283.6	15.1	0.0	331.8	6.8	0.0	249.9	خدمات مرضى العيادات الخارجية
Hospital services	28.2	0.0	279.3	22.3	0.0	320.0	67.3	0.0	699.7	7.8	0.0	238.3	خدمات المستشفيات
<b>TRANSPORT</b>	<b>4.2</b>	<b>0.0</b>	<b>204.3</b>	<b>39.3</b>	<b>0.0</b>	<b>312.8</b>	<b>14.7</b>	<b>0.0</b>	<b>351.9</b>	<b>17.5</b>	<b>0.0</b>	<b>337.5</b>	<b>النقل والمواصلات</b>
Purchase of vehicles	0.0	0.0	119.4	52.5	0.0	388.3	0.0	0.0	301.8	17.5	0.0	337.5	شراء المركبات
Operation of personal transport equipment	18.7	0.0	244.9	20.4	0.0	396.1	14.4	0.0	338.9	10.8	0.0	327.5	المتنقل على النقل الخاص
Transport services	1.9	0.0	204.9	45.8	0.0	293.9	16.3	0.0	362.3	22.1	0.0	344.1	خدمات النقل
<b>COMMUNICATIONS</b>	<b>7.9</b>	<b>6.6</b>	<b>130.5</b>	<b>8.2</b>	<b>8.2</b>	<b>134.4</b>	<b>8.2</b>	<b>8.2</b>	<b>131.4</b>	<b>10.8</b>	<b>10.0</b>	<b>142.1</b>	<b>الإتصالات السكنية واللاسلكية</b>
Postal services	5.6	0.0	326.1	5.6	0.0	326.1	5.6	0.0	326.1	5.6	0.0	326.1	خدمات البريد
Telephone and telefax services	12.8	0.0	162.4	0.0	0.0	179.7	8.2	8.2	133.3	33.4	10.0	177.3	معدات خدمات الهاتف والفاكس
Telephone and fax service	7.5	7.5	126.3	8.6	8.6	132.9	8.2	8.2	131.0	10.0	10.0	140.8	خدمات الهاتف والفاكس
<b>RECREATION AND CULTURE</b>	<b>16.1</b>	<b>-0.2</b>	<b>407.0</b>	<b>10.5</b>	<b>0.4</b>	<b>365.5</b>	<b>9.2</b>	<b>-0.4</b>	<b>428.1</b>	<b>5.3</b>	<b>-0.3</b>	<b>424.2</b>	<b>الثقافة والترفيه</b>
Audio,visual,photographic, information processing equipment	1.7	0.0	178.2	16.3	0.0	225.8	86.5	0.0	363.4	11.5	0.0	397.7	معدات الصوت والصورة ومعدات التصوير وتجهيز المعلومات
Other recreational items and equipment, gardens and pets	0.0	0.0	137.2	35.6	0.9	323.8	0.0	0.0	226.2	7.4	0.0	192.2	الأصناف والمعدات الترفيهية الأخرى ومتعلقاتها
Recreational items and equipment	4.4	0.0	274.6	5.6	0.0	257.8	1.0	0.0	364.7	0.1	0.0	447.3	الخدمات الثقافية والترفيهية
Newspapers, books and stationery	20.4	0.0	475.4	18.4	0.0	488.2	13.6	0.0	521.1	8.0	0.0	452.6	الصحف والكتب والأدوات الكتابية
Package holidays	-5.5	-1.7	264.1	-2.2	1.2	290.3	-5.5	-1.7	304.5	-5.5	-1.7	353.6	الرحلات السياحية المنظمة
<b>EDUCATION</b>	<b>36.1</b>	<b>0.0</b>	<b>384.1</b>	<b>22.1</b>	<b>0.0</b>	<b>341.6</b>	<b>5.6</b>	<b>0.0</b>	<b>322.3</b>	<b>13.8</b>	<b>0.0</b>	<b>393.0</b>	<b>التعليم</b>
Pre- primary and primary education	47.1	0.0	343.5	25.7	0.0	449.5	6.1	0.0	353.3	25.9	0.0	381.4	التعليم قبل الابتدائي والتعليم الأساسي
Secondary education	20.3	0.0	485.3	5.2	0.0	109.4	4.6	0.0	278.8	8.5	0.0	442.6	التعليم الثانوي العام والفنى
Post-Secondary Non- Tertiary education							0.0	0.0	142.9				التعليم بعد الثانوي والفنى
Tertiary education				22.1	0.0	588.5				4.8	0.0	351.2	التعليم العالي
Unspecified level of education													التعليم غير محدد المستوى
<b>RESTAURANTS AND HOTELS</b>	<b>14.7</b>	<b>0.0</b>	<b>263.4</b>	<b>5.2</b>	<b>0.1</b>	<b>297.6</b>	<b>12.3</b>	<b>0.0</b>	<b>555.8</b>	<b>12.2</b>	<b>0.0</b>	<b>347.0</b>	<b>المطاعم والفنادق</b>
Catering services	14.7	0.0	263.4	5.2	0.1	297.6	12.3	0.0	555.8	12.2	0.0	347.0	الوجبات الجاهزة
Accommodation services													خدمات الفنادق
<b>MISCELLANEOUS GOODS AND SERVICES</b>	<b>15.3</b>	<b>0.0</b>	<b>224.9</b>	<b>23.9</b>	<b>1.6</b>	<b>253.3</b>	<b>16.4</b>	<b>-0.3</b>	<b>313.1</b>	<b>3.6</b>	<b>0.0</b>	<b>190.5</b>	<b>السلع والخدمات المتنوعة</b>
Personal care	19.6	0.0	275.1	25.9	2.9	269.5	14.2	0.0	329.8	7.1	0.0	208.8	العناية الشخصية
Personal effects	18.4	-0.3	220.2	39.9	-1.4	460.9	41.0	-1.2	643.1	-3.4	0.0	160.1	أمتعة شخصية
Insurance	0.0	0.0	98.7	0.0	0.0	98.7	0.0	0.0	98.7	0.0	0.0	98.7	التأمين
Other services	1.2	0.0	166.0	5.9	2.8	229.2	3.1	0.0	234.1	0.2	0.0	231.8	خدمات اخرى غير مصنفة في مكان آخر

CPI and weights for Divisions, Groups, and some Classes  
 May, 2026 and percentage change for apr. 2026 and May, 2025  
 Urban / Rural Governorates  
 (2018/2019 =100)  
 Cont. Table (2)

الرقم القياسي لأسعار المستهلكين والاوزان للاقسام والمجموعات الرئيسية وبعض المجموعات الفرعية  
 شهر مايو ٢٠٢٦ ونسب التغير عن شهري ابريل ٢٠٢٦ و مايو ٢٠٢٥  
 حسب/بريف محافظات الجمهورية  
 (٢٠١٨/٢٠١٩ = 100)  
 تابع جدول (٢)

DIVISIONS, GROUPS, AND SOME CLASSES FOR GOODS AND SERVICES	الجيزة-ريف Giza-Rural		الجيزة-حضر Giza-Urban		الاسماعيلية-ريف Ismailia-Rural		الاسماعيلية-حضر Ismailia-Urban		الاقسام والمجموعات الرئيسية وبعض المجموعات الفرعية للسلع والخدمات				
	نسبة التغير % عن Change %		الرقم القياسي index	نسبة التغير % عن Change %		الرقم القياسي index	نسبة التغير % عن Change %		الرقم القياسي index	نسبة التغير % عن Change %		الرقم القياسي index	
	05/2025	04/2026	05/2026	05/2025	04/2026	05/2026	05/2025	04/2026	05/2026	05/2025	04/2026	05/2026	
<b>All Items</b>	<b>13.3</b>	<b>0.0</b>	<b>300.8</b>	<b>11.1</b>	<b>1.5</b>	<b>276.3</b>	<b>11.6</b>	<b>2.1</b>	<b>275.7</b>	<b>16.4</b>	<b>2.9</b>	<b>288.9</b>	<b>الرقم العام</b>
<b>FOOD AND NON-ALCOHOLIC BEVERAGES</b>	<b>10.5</b>	<b>-0.9</b>	<b>324.8</b>	<b>6.8</b>	<b>2.9</b>	<b>321.0</b>	<b>5.2</b>	<b>3.2</b>	<b>312.1</b>	<b>9.6</b>	<b>4.6</b>	<b>317.9</b>	<b>الطعام والمشروبات</b>
<b>Food</b>	<b>5.4</b>	<b>-0.9</b>	<b>310.8</b>	<b>7.0</b>	<b>3.0</b>	<b>323.6</b>	<b>5.7</b>	<b>3.3</b>	<b>310.7</b>	<b>9.8</b>	<b>4.8</b>	<b>318.9</b>	<b>الطعام</b>
<b>Bread and cereals</b>	<b>1.1</b>	<b>0.0</b>	<b>290.8</b>	<b>1.7</b>	<b>0.5</b>	<b>305.1</b>	<b>2.3</b>	<b>1.8</b>	<b>303.7</b>	<b>-2.5</b>	<b>1.9</b>	<b>299.3</b>	<b>الخبز والخبز</b>
<b>Meat</b>	<b>2.0</b>	<b>1.6</b>	<b>331.3</b>	<b>5.5</b>	<b>3.4</b>	<b>345.8</b>	<b>1.6</b>	<b>1.2</b>	<b>337.4</b>	<b>12.7</b>	<b>4.3</b>	<b>341.9</b>	<b>اللحوم والدواجن</b>
<b>Fish and seafood</b>	<b>12.6</b>	<b>2.9</b>	<b>342.0</b>	<b>-5.6</b>	<b>0.0</b>	<b>283.0</b>	<b>-9.3</b>	<b>0.3</b>	<b>268.2</b>	<b>-0.9</b>	<b>6.0</b>	<b>268.1</b>	<b>الاسماك والمأكولات البحرية</b>
<b>Milk, cheese and eggs</b>	<b>-1.1</b>	<b>-3.6</b>	<b>312.7</b>	<b>1.4</b>	<b>-0.1</b>	<b>317.5</b>	<b>1.7</b>	<b>0.0</b>	<b>319.1</b>	<b>7.3</b>	<b>1.7</b>	<b>371.3</b>	<b>الالبان والجبن والبيض</b>
<b>Oils and fats</b>	<b>2.0</b>	<b>0.0</b>	<b>278.4</b>	<b>4.5</b>	<b>0.0</b>	<b>282.0</b>	<b>3.4</b>	<b>0.8</b>	<b>228.4</b>	<b>4.7</b>	<b>2.5</b>	<b>216.9</b>	<b>الزيوت والدهون</b>
<b>Fruit</b>	<b>-20.9</b>	<b>-7.4</b>	<b>334.7</b>	<b>-3.3</b>	<b>18.4</b>	<b>427.9</b>	<b>-15.1</b>	<b>16.2</b>	<b>311.9</b>	<b>-18.8</b>	<b>19.5</b>	<b>374.1</b>	<b>الفاكهة</b>
<b>Vegetables</b>	<b>42.7</b>	<b>-4.0</b>	<b>321.3</b>	<b>42.8</b>	<b>4.3</b>	<b>331.1</b>	<b>44.6</b>	<b>11.1</b>	<b>376.3</b>	<b>64.0</b>	<b>7.2</b>	<b>360.9</b>	<b>الخضروات</b>
<b>Suger ,jam,honey,chocolate and confectionery</b>	<b>-1.7</b>	<b>0.4</b>	<b>203.3</b>	<b>-4.0</b>	<b>0.3</b>	<b>229.5</b>	<b>4.6</b>	<b>0.0</b>	<b>205.4</b>	<b>2.8</b>	<b>0.0</b>	<b>184.0</b>	<b>السكر والأغذية السكرية</b>
<b>Other Food products</b>	<b>6.5</b>	<b>0.0</b>	<b>317.7</b>	<b>-0.8</b>	<b>0.0</b>	<b>317.2</b>	<b>7.7</b>	<b>2.5</b>	<b>361.2</b>	<b>9.3</b>	<b>0.0</b>	<b>322.0</b>	<b>منتجات غذائية أخرى</b>
<b>Non-Alcoholic Beverages</b>	<b>156.2</b>	<b>0.0</b>	<b>679.7</b>	<b>1.5</b>	<b>-0.1</b>	<b>271.6</b>	<b>-4.1</b>	<b>0.0</b>	<b>348.6</b>	<b>3.8</b>	<b>0.2</b>	<b>291.5</b>	<b>المشروبات</b>
<b>Coffee,tea and cocoa</b>	<b>204.5</b>	<b>0.0</b>	<b>795.0</b>	<b>2.6</b>	<b>-0.1</b>	<b>280.5</b>	<b>-11.4</b>	<b>0.0</b>	<b>348.9</b>	<b>2.4</b>	<b>0.0</b>	<b>270.2</b>	<b>البن والشاي والكافو</b>
<b>Mineral waters,soft drinks,fruit and vegetable juices</b>	<b>3.7</b>	<b>0.0</b>	<b>290.0</b>	<b>-0.4</b>	<b>0.0</b>	<b>257.2</b>	<b>24.0</b>	<b>0.0</b>	<b>347.8</b>	<b>6.2</b>	<b>0.4</b>	<b>332.0</b>	<b>المياه المعدنية والغازية والعصائر الطبيعية</b>
<b>ALCOHOLIC BEVERAGES,TOBACCO AND NARCOTICS</b>	<b>14.2</b>	<b>0.0</b>	<b>404.1</b>	<b>22.3</b>	<b>0.4</b>	<b>349.9</b>	<b>12.6</b>	<b>2.1</b>	<b>272.7</b>	<b>10.2</b>	<b>0.0</b>	<b>246.4</b>	<b>المشروبات الكحولية والدخان</b>
<b>ALCOHOLIC BEVERAGES</b>													<b>المشروبات الكحولية</b>
<b>Tobacco</b>	<b>14.2</b>	<b>0.0</b>	<b>404.1</b>	<b>22.3</b>	<b>0.4</b>	<b>349.9</b>	<b>12.6</b>	<b>2.1</b>	<b>272.7</b>	<b>10.2</b>	<b>0.0</b>	<b>246.4</b>	<b>الدخان</b>
<b>CLOTHING AND FOOTWEAR</b>	<b>14.1</b>	<b>0.1</b>	<b>253.1</b>	<b>10.9</b>	<b>0.0</b>	<b>193.5</b>	<b>10.4</b>	<b>0.0</b>	<b>237.8</b>	<b>4.3</b>	<b>0.0</b>	<b>247.2</b>	<b>الملابس والأحذية</b>
<b>Clothing</b>	<b>15.9</b>	<b>0.1</b>	<b>277.8</b>	<b>11.4</b>	<b>0.0</b>	<b>213.9</b>	<b>10.8</b>	<b>0.0</b>	<b>233.3</b>	<b>3.8</b>	<b>0.0</b>	<b>207.1</b>	<b>الملابس</b>
<b>Clothing materials</b>	<b>21.5</b>	<b>2.7</b>	<b>307.3</b>	<b>11.1</b>	<b>0.0</b>	<b>412.4</b>	<b>10.8</b>	<b>0.0</b>	<b>268.3</b>	<b>0.0</b>	<b>0.0</b>	<b>427.1</b>	<b>الأقمشة</b>
<b>Garments</b>	<b>16.9</b>	<b>0.0</b>	<b>269.5</b>	<b>11.6</b>	<b>0.0</b>	<b>208.8</b>	<b>11.6</b>	<b>0.0</b>	<b>226.1</b>	<b>3.2</b>	<b>0.0</b>	<b>202.1</b>	<b>الملابس الجاهزة</b>
<b>Other clothes and accessories</b>	<b>0.0</b>	<b>0.0</b>	<b>515.8</b>	<b>12.4</b>	<b>0.0</b>	<b>254.2</b>	<b>0.0</b>	<b>0.0</b>	<b>500.0</b>	<b>17.6</b>	<b>0.0</b>	<b>312.0</b>	<b>الملابس الأخرى ومستلزماتها</b>
<b>Cleaning,repair and hire of clothing</b>	<b>11.6</b>	<b>0.0</b>	<b>292.5</b>	<b>8.3</b>	<b>0.0</b>	<b>243.4</b>	<b>0.0</b>	<b>0.0</b>	<b>236.2</b>	<b>14.8</b>	<b>0.0</b>	<b>280.1</b>	<b>التنظيف والإصلاح وتأجير الملابس</b>
<b>Footwear</b>	<b>4.6</b>	<b>0.0</b>	<b>167.0</b>	<b>8.3</b>	<b>0.0</b>	<b>126.8</b>	<b>9.3</b>	<b>0.0</b>	<b>254.3</b>	<b>5.1</b>	<b>0.0</b>	<b>382.1</b>	<b>الأحذية</b>
<b>Shoes and other Footwear</b>	<b>4.0</b>	<b>0.0</b>	<b>163.8</b>	<b>8.5</b>	<b>0.0</b>	<b>125.9</b>	<b>9.4</b>	<b>0.0</b>	<b>253.2</b>	<b>5.1</b>	<b>0.0</b>	<b>382.9</b>	<b>الأحذية</b>
<b>Repair and hire of Footwear</b>	<b>23.6</b>	<b>0.0</b>	<b>380.2</b>	<b>2.4</b>	<b>0.0</b>	<b>179.8</b>	<b>0.0</b>	<b>0.0</b>	<b>340.3</b>	<b>0.0</b>	<b>0.0</b>	<b>305.3</b>	<b>إصلاح الأحذية</b>
<b>HOUSING,WATER,ELECTRICITY,GAS AND OTHER FUELS</b>	<b>25.8</b>	<b>1.4</b>	<b>251.1</b>	<b>26.5</b>	<b>1.5</b>	<b>197.9</b>	<b>14.0</b>	<b>1.0</b>	<b>203.5</b>	<b>39.4</b>	<b>5.6</b>	<b>231.9</b>	<b>المسكن والمياه والكهرباء والغاز والوقود</b>
<b>Actual rentals for housing</b>	<b>34.0</b>	<b>4.2</b>	<b>230.2</b>	<b>21.6</b>	<b>3.5</b>	<b>167.6</b>				<b>33.8</b>	<b>5.0</b>	<b>215.6</b>	<b>الإيجار الفعلي للمسكن</b>
<b>Imputed rentals for housing</b>	<b>32.8</b>	<b>2.0</b>	<b>216.0</b>	<b>43.7</b>	<b>1.5</b>	<b>175.8</b>				<b>47.5</b>	<b>7.4</b>	<b>228.1</b>	<b>الإيجار المُتنبئ للمسكن</b>
<b>Maintenance and repair of the dwelling</b>	<b>44.2</b>	<b>0.0</b>	<b>319.7</b>	<b>9.2</b>	<b>0.4</b>	<b>270.9</b>	<b>1.7</b>	<b>0.0</b>	<b>129.1</b>	<b>7.5</b>	<b>0.0</b>	<b>230.4</b>	<b>صيانة وإصلاح المسكن</b>
<b>Water supply and miscellaneous services relating to the dwelling</b>	<b>13.2</b>	<b>0.0</b>	<b>261.3</b>	<b>0.0</b>	<b>0.0</b>	<b>160.2</b>	<b>0.0</b>	<b>0.0</b>	<b>157.8</b>	<b>0.0</b>	<b>0.0</b>	<b>160.6</b>	<b>المياه والخدمات المتنوعة المتعلقة المسكن</b>
<b>Electricity, gas and other fuels</b>	<b>17.9</b>	<b>0.8</b>	<b>333.5</b>	<b>19.1</b>	<b>1.2</b>	<b>278.4</b>	<b>17.9</b>	<b>1.3</b>	<b>218.9</b>	<b>27.1</b>	<b>1.3</b>	<b>266.8</b>	<b>الكهرباء والغاز ووقود الأخرى</b>

DIVISIONS, GROUPS, AND SOME CLASSES FOR GOODS AND SERVICES	الجيزة-ريف Giza-Rural		الجيزة-حضر Giza-Urban			الاسماعيلية-ريف Ismailia-Rural			الاسماعيلية-حضر Ismailia-Urban			القسم والمجموعات الرئيسية وبعض المجموعات الفرعية للسلع والخدمات	
	نسبة التغير % عن		الرقم القياسي	نسبة التغير % عن		الرقم القياسي	نسبة التغير % عن		الرقم القياسي	نسبة التغير % عن			الرقم القياسي
	Change %		index	Change %		index	Change %		index	Change %			index
	05/2025	04/2026	05/2026	05/2025	04/2026	05/2026	05/2025	04/2026	05/2026	05/2025	04/2026		05/2026
<b>FURNISHINGS,HOUSEHOLD EQUIPMENT AND ROUTINE MAINTENANCE OF THE HOUSE</b>	<b>17.2</b>	<b>0.2</b>	<b>271.0</b>	<b>8.1</b>	<b>0.2</b>	<b>251.8</b>	<b>12.1</b>	<b>0.0</b>	<b>185.4</b>	<b>0.5</b>	<b>0.0</b>	<b>273.0</b>	<b>الأثاث والتجهيزات والمعدات المنزلية والصيانة</b>
Furniture, furnishings, carpets and other floor coverings	20.0	0.0	315.6	6.7	0.0	255.2	12.2	0.0	224.6	2.4	0.0	244.9	الأثاث والتجهيزات والسجاد وأغطية الأرضيات الأخرى
Household Textiles	20.6	0.0	351.6	7.5	0.0	224.2	9.9	0.0	253.1	2.1	0.0	211.0	المفروشات المنزلية
Household appliances	-0.8	0.0	302.1	9.5	0.0	278.7	0.0	0.0	224.1	0.0	0.0	360.0	الأجهزة المنزلية
Glassware, tableware and household utensils	8.9	0.3	282.4	10.9	0.0	239.2	6.3	2.5	172.2	4.8	0.0	211.8	الأدوات الزجاجية وأدوات المائدة والأدوات المنزلية
Tools and equipment for house and garden	13.3	0.0	268.7	6.0	0.0	344.2	3.1	0.0	282.3	0.2	0.0	282.3	أدوات ومعدات المنازل والحدايق
Goods and services for routine household maintenance	22.2	0.2	259.5	7.9	0.2	243.7	15.6	0.0	168.5	0.4	0.0	267.0	السلع والخدمات المستخدمة في صيانة المنزل
<b>HEALTH</b>	<b>-0.2</b>	<b>0.0</b>	<b>268.7</b>	<b>2.2</b>	<b>0.0</b>	<b>257.2</b>	<b>3.9</b>	<b>0.0</b>	<b>262.8</b>	<b>2.6</b>	<b>0.0</b>	<b>258.2</b>	<b>الرعاية الصحية</b>
Medical products, appliances and equipment	-1.2	0.0	275.4	-0.7	0.0	275.5	-0.5	0.0	276.9	-0.4	0.0	277.2	المنتجات والأجهزة والمعدات الطبية
Out-patient services	3.8	0.0	227.7	10.7	0.0	209.0	27.0	0.0	217.6	15.8	0.0	243.3	خدمات مرضى العيادات الخارجية
Hospital services	0.0	0.0	286.1	7.9	0.0	238.5				3.3	0.0	154.7	خدمات المستشفيات
<b>TRANSPORT</b>	<b>25.0</b>	<b>0.0</b>	<b>385.0</b>	<b>27.9</b>	<b>0.0</b>	<b>353.9</b>	<b>20.3</b>	<b>0.5</b>	<b>295.3</b>	<b>22.9</b>	<b>0.0</b>	<b>343.0</b>	<b>النقل والمواصلات</b>
Purchase of vehicles				27.9	0.0	324.5	20.3	0.5	295.3	0.0	0.0	361.9	شراء المركبات
Operation of personal transport equipment	20.4	0.0	325.2	22.1	0.2	326.2	18.5	0.0	354.0	20.8	0.0	316.8	المتنقل على النقل الخاص
Transport services	26.0	0.0	400.3	29.6	0.0	369.2	21.3	0.7	272.9	29.9	0.0	352.9	خدمات النقل
<b>COMMUNICATIONS</b>	<b>9.5</b>	<b>9.5</b>	<b>140.7</b>	<b>10.8</b>	<b>10.2</b>	<b>158.4</b>	<b>8.9</b>	<b>8.8</b>	<b>133.3</b>	<b>11.1</b>	<b>11.0</b>	<b>146.2</b>	<b>الإتصالات السلكية واللاسلكية</b>
Postal services	5.6	0.0	326.1	5.6	0.0	326.1	5.6	0.0	326.1	5.6	0.0	326.1	خدمات البريد
Telephone and telefax services	9.5	9.5	188.6	4.0	0.0	269.5							معدات خدمات الهاتف والفاكس
Telephone and fax service	9.5	9.5	136.0	11.7	11.7	150.1	8.9	8.9	132.4	11.1	11.1	145.7	خدمات الهاتف والفاكس
<b>RECREATION AND CULTURE</b>	<b>4.9</b>	<b>-0.6</b>	<b>384.7</b>	<b>7.1</b>	<b>-0.3</b>	<b>379.3</b>	<b>4.5</b>	<b>-0.8</b>	<b>307.0</b>	<b>18.5</b>	<b>-0.1</b>	<b>472.5</b>	<b>الثقافة والترفيه</b>
Audio,visual,photographic, information processing equipment	31.3	0.0	325.3	-0.2	0.0	127.9	0.0	0.0	114.0	0.0	0.0	227.4	معدات الصوت والصورة ومعدات التصوير وتجهيز المعلومات
Other recreational items and equipment, gardens and pets	0.0	0.0	221.4	4.6	0.0	205.7	0.0	0.0	242.0	0.8	0.0	169.6	الأصناف والمعدات الترفيهية الأخرى ومنتجاتها
Recreational items and equipment	0.8	0.0	222.9	0.1	0.0	313.9	0.0	0.0	314.8	3.4	0.0	245.0	الخدمات الثقافية والترفيهية
Newspapers, books and stationery	12.7	0.0	497.7	14.2	0.0	495.3	16.0	0.0	322.3	21.7	0.0	517.4	الصحف والكتب والأدوات الكتابية
Package holidays	-5.5	-1.7	321.2	-5.3	-1.6	302.5	-5.5	-1.7	301.3	-5.5	-1.7	301.5	الرحلات السياحية المنظمة
<b>EDUCATION</b>	<b>13.4</b>	<b>0.0</b>	<b>293.0</b>	<b>9.6</b>	<b>0.0</b>	<b>186.2</b>	<b>83.3</b>	<b>0.0</b>	<b>513.7</b>	<b>38.7</b>	<b>0.0</b>	<b>411.2</b>	<b>التعليم</b>
Pre- primary and primary education	15.3	0.0	326.9	11.7	0.0	179.8	67.1	0.0	505.1	38.3	0.0	432.3	التعليم قبل الابتدائي والتعليم الأساسي
Secondary education	8.9	0.0	231.2	5.6	0.0	164.5	121.7	0.0	530.1	52.1	0.0	376.4	التعليم الثانوي العام والفنى
Post-Secondary Non- Tertiary education													التعليم بعد الثانوي والفنى
Tertiary education				10.0	0.0	260.9				24.1	0.0	413.8	التعليم العالي
Unspecified level of education													التعليم غير محدد المستوى
<b>RESTAURANTS AND HOTELS</b>	<b>10.3</b>	<b>0.0</b>	<b>303.7</b>	<b>4.7</b>	<b>-0.2</b>	<b>347.6</b>	<b>18.1</b>	<b>16.9</b>	<b>315.9</b>	<b>16.0</b>	<b>0.0</b>	<b>293.5</b>	<b>المطاعم والفنادق</b>
Catering services	10.3	0.0	303.7	4.7	-0.2	347.5	18.1	16.9	315.9	15.9	0.0	294.3	الوجبات الجاهزة
Accommodation services				1.1	0.0	375.9				31.9	0.0	203.7	خدمات الفنادق
<b>MISCELLANEOUS GOODS AND SERVICES</b>	<b>9.7</b>	<b>0.9</b>	<b>239.6</b>	<b>7.6</b>	<b>-0.1</b>	<b>238.3</b>	<b>29.2</b>	<b>0.0</b>	<b>263.8</b>	<b>14.2</b>	<b>0.0</b>	<b>329.2</b>	<b>السلع والخدمات المتنوعة</b>
Personal care	13.9	1.2	272.3	8.2	0.0	268.7	34.0	0.0	312.2	16.1	0.0	404.2	العناية الشخصية
Personal effects	7.1	1.8	195.5	19.8	-0.6	235.9	33.1	-0.2	243.5	1.1	0.0	364.1	أمتعة شخصية
Insurance	0.0	0.0	98.7	0.0	0.0	98.7	0.0	0.0	98.7	0.0	0.0	98.7	التأمين
Other services	0.6	0.0	234.8	0.7	0.0	220.0	1.1	0.0	170.6	16.4	0.0	239.4	خدمات اخرى غير مصنفة في مكان آخر

CPI and weights for Divisions, Groups, and some Classes  
 May. 2026 and percentage change for apr. 2026 and May. 2025  
 Urban / Rural Governorates  
 (2018/2019 =100)  
 Cont. Table (2)

الرقم القياسي لأسعار المستهلكين والوزان للأقسام والمجموعات الرئيسية وبعض المجموعات الفرعية  
 شهر مايو ٢٠٢٦ ونسب التغير عن شهري أبريل ٢٠٢٦ و مايو ٢٠٢٥  
 حضري/ريف محافظات الجمهورية  
 (٢٠١٨/٢٠١٩ = 100)  
 تابع جدول (٢)

DIVISIONS, GROUPS, AND SOME CLASSES FOR GOODS AND SERVICES	الفيوم-ريف Fayoum-Rural		الفيوم-حضر Fayoum-Urban		بنى سويف-ريف Bani Sweif-Rural		بنى سويف-حضر Bani Sweif-Urban		القسم والمجموعات الرئيسية وبعض المجموعات الفرعية للسلع والخدمات				
	نسبة التغير % عن		الرقم القياسي	نسبة التغير % عن		الرقم القياسي	نسبة التغير % عن		الرقم القياسي	نسبة التغير % عن			
	Change %		index	Change %		index	Change %		index	Change %			
	05/2025	04/2026	05/2026	05/2025	04/2026	05/2026	05/2025	04/2026	05/2026	05/2025	04/2026		05/2026
<b>All Items</b>	<b>10.6</b>	<b>1.2</b>	<b>290.3</b>	<b>12.3</b>	<b>1.6</b>	<b>306.5</b>	<b>6.6</b>	<b>-0.1</b>	<b>272.8</b>	<b>10.0</b>	<b>1.2</b>	<b>274.0</b>	<b>الرقم العام</b>
<b>FOOD AND NON-ALCOHOLIC BEVERAGES</b>	<b>13.4</b>	<b>3.1</b>	<b>325.4</b>	<b>10.4</b>	<b>3.8</b>	<b>320.7</b>	<b>5.1</b>	<b>-0.7</b>	<b>318.5</b>	<b>5.4</b>	<b>0.6</b>	<b>325.0</b>	<b>الطعام والمشروبات</b>
<b>Food</b>	<b>13.8</b>	<b>3.2</b>	<b>328.5</b>	<b>10.4</b>	<b>4.0</b>	<b>320.9</b>	<b>5.3</b>	<b>-0.7</b>	<b>320.3</b>	<b>5.1</b>	<b>0.6</b>	<b>325.2</b>	<b>الطعام</b>
<b>Bread and cereals</b>	<b>-0.6</b>	<b>0.0</b>	<b>264.8</b>	<b>2.2</b>	<b>0.0</b>	<b>291.1</b>	<b>1.7</b>	<b>0.0</b>	<b>310.4</b>	<b>0.6</b>	<b>-0.1</b>	<b>349.6</b>	<b>الخبز والخبز</b>
<b>Meat</b>	<b>-0.5</b>	<b>-2.0</b>	<b>318.9</b>	<b>6.2</b>	<b>6.4</b>	<b>340.7</b>	<b>1.2</b>	<b>6.1</b>	<b>336.5</b>	<b>3.0</b>	<b>2.5</b>	<b>344.7</b>	<b>اللحوم والدواجن</b>
<b>Fish and seafood</b>	<b>0.2</b>	<b>0.0</b>	<b>400.5</b>	<b>-1.1</b>	<b>2.6</b>	<b>337.8</b>	<b>2.3</b>	<b>0.8</b>	<b>361.9</b>	<b>11.8</b>	<b>3.3</b>	<b>381.9</b>	<b>الأسماك والمأكولات البحرية</b>
<b>Milk, cheese and eggs</b>	<b>0.4</b>	<b>0.0</b>	<b>279.6</b>	<b>6.1</b>	<b>0.0</b>	<b>331.4</b>	<b>-8.7</b>	<b>-5.7</b>	<b>299.6</b>	<b>13.1</b>	<b>0.0</b>	<b>347.1</b>	<b>الالبان والجبن والبيض</b>
<b>Oils and fats</b>	<b>0.4</b>	<b>0.0</b>	<b>248.9</b>	<b>5.6</b>	<b>0.0</b>	<b>304.7</b>	<b>3.8</b>	<b>0.0</b>	<b>288.0</b>	<b>7.7</b>	<b>-3.8</b>	<b>297.7</b>	<b>الزيوت والدهون</b>
<b>Fruit</b>	<b>31.3</b>	<b>24.9</b>	<b>549.5</b>	<b>-7.0</b>	<b>-0.8</b>	<b>329.4</b>	<b>-24.1</b>	<b>-27.1</b>	<b>373.1</b>	<b>-18.0</b>	<b>3.3</b>	<b>311.5</b>	<b>الفاكهة</b>
<b>Vegetables</b>	<b>90.5</b>	<b>9.2</b>	<b>463.7</b>	<b>67.9</b>	<b>11.5</b>	<b>346.9</b>	<b>65.0</b>	<b>-5.1</b>	<b>347.9</b>	<b>24.5</b>	<b>-2.8</b>	<b>316.8</b>	<b>الخضروات</b>
<b>Suger ,jam,honey,chocolate and confectionery</b>	<b>0.2</b>	<b>0.0</b>	<b>181.4</b>	<b>2.3</b>	<b>0.0</b>	<b>183.8</b>	<b>1.2</b>	<b>0.0</b>	<b>163.1</b>	<b>-6.3</b>	<b>0.0</b>	<b>159.4</b>	<b>السكر والأغذية السكرية</b>
<b>Other Food products</b>	<b>1.7</b>	<b>0.0</b>	<b>218.9</b>	<b>14.1</b>	<b>0.0</b>	<b>300.2</b>	<b>0.9</b>	<b>0.0</b>	<b>416.5</b>	<b>2.2</b>	<b>2.2</b>	<b>361.2</b>	<b>منتجات غذائية أخرى</b>
<b>Non-Alcoholic Beverages</b>	<b>0.1</b>	<b>0.0</b>	<b>248.6</b>	<b>10.5</b>	<b>0.0</b>	<b>317.5</b>	<b>0.0</b>	<b>0.0</b>	<b>271.2</b>	<b>11.3</b>	<b>0.0</b>	<b>319.8</b>	<b>المشروبات</b>
<b>Coffee,tea and cocoa</b>	<b>0.1</b>	<b>0.0</b>	<b>272.8</b>	<b>6.9</b>	<b>0.0</b>	<b>319.6</b>	<b>0.0</b>	<b>0.0</b>	<b>269.0</b>	<b>11.4</b>	<b>0.0</b>	<b>314.2</b>	<b>البن والشاي والكافوا</b>
<b>Mineral waters,soft drinks,fruit and vegetable juices</b>	<b>0.0</b>	<b>0.0</b>	<b>198.9</b>	<b>17.1</b>	<b>0.0</b>	<b>313.9</b>	<b>0.0</b>	<b>0.0</b>	<b>284.6</b>	<b>10.9</b>	<b>0.0</b>	<b>340.5</b>	<b>المياه المعدنية والغازية والعصائر الطبيعية</b>
<b>ALCOHOLIC BEVERAGES,TOBACCO AND NARCOTICS</b>	<b>9.7</b>	<b>0.0</b>	<b>359.3</b>	<b>1.0</b>	<b>0.0</b>	<b>323.6</b>	<b>6.1</b>	<b>-0.1</b>	<b>318.1</b>	<b>28.2</b>	<b>0.0</b>	<b>381.9</b>	<b>المشروبات الكحولية والدخان</b>
<b>ALCOHOLIC BEVERAGES</b>	<b>9.7</b>	<b>0.0</b>	<b>351.8</b>										<b>المشروبات الكحولية</b>
<b>Tobacco</b>	<b>9.7</b>	<b>0.0</b>	<b>359.3</b>	<b>1.0</b>	<b>0.0</b>	<b>323.6</b>	<b>6.1</b>	<b>-0.1</b>	<b>318.1</b>	<b>28.2</b>	<b>0.0</b>	<b>381.9</b>	<b>الدخان</b>
<b>CLOTHING AND FOOTWEAR</b>	<b>2.3</b>	<b>0.0</b>	<b>188.7</b>	<b>11.7</b>	<b>0.3</b>	<b>243.7</b>	<b>11.1</b>	<b>1.2</b>	<b>216.2</b>	<b>16.6</b>	<b>13.1</b>	<b>239.7</b>	<b>الملابس والأحذية</b>
<b>Clothing</b>	<b>2.8</b>	<b>0.0</b>	<b>191.3</b>	<b>12.1</b>	<b>0.3</b>	<b>246.3</b>	<b>11.9</b>	<b>1.4</b>	<b>234.5</b>	<b>20.4</b>	<b>16.0</b>	<b>251.8</b>	<b>الملابس</b>
<b>Clothing materials</b>	<b>0.0</b>	<b>0.0</b>	<b>179.5</b>	<b>19.7</b>	<b>0.0</b>	<b>373.9</b>	<b>11.9</b>	<b>1.4</b>	<b>234.5</b>	<b>10.4</b>	<b>2.3</b>	<b>309.5</b>	<b>الأقمشة</b>
<b>Garments</b>	<b>2.9</b>	<b>0.0</b>	<b>182.9</b>	<b>10.1</b>	<b>0.4</b>	<b>233.3</b>	<b>13.3</b>	<b>1.6</b>	<b>237.2</b>	<b>23.2</b>	<b>19.2</b>	<b>249.9</b>	<b>الملابس الجاهزة</b>
<b>Other clothes and accessories</b>	<b>0.4</b>	<b>0.0</b>	<b>155.9</b>	<b>15.6</b>	<b>0.0</b>	<b>271.3</b>	<b>0.0</b>	<b>0.0</b>	<b>304.0</b>	<b>0.0</b>	<b>0.0</b>	<b>203.9</b>	<b>الملابس الأخرى ومستلزماتها</b>
<b>Cleaning,repair and hire of clothing</b>	<b>3.6</b>	<b>0.0</b>	<b>326.5</b>	<b>22.5</b>	<b>0.0</b>	<b>304.6</b>	<b>0.8</b>	<b>0.0</b>	<b>158.5</b>	<b>6.4</b>	<b>0.0</b>	<b>261.6</b>	<b>التنظيف والإصلاح وتأجير الملابس</b>
<b>Footwear</b>	<b>0.7</b>	<b>0.0</b>	<b>178.8</b>	<b>10.2</b>	<b>0.0</b>	<b>234.1</b>	<b>6.0</b>	<b>0.0</b>	<b>144.3</b>	<b>0.1</b>	<b>0.0</b>	<b>191.7</b>	<b>الأحذية</b>
<b>Shoes and other Footwear</b>	<b>0.6</b>	<b>0.0</b>	<b>176.4</b>	<b>10.3</b>	<b>0.0</b>	<b>233.7</b>	<b>6.1</b>	<b>0.0</b>	<b>144.0</b>	<b>-0.1</b>	<b>0.0</b>	<b>192.2</b>	<b>الأحذية</b>
<b>Repair and hire of Footwear</b>	<b>6.1</b>	<b>0.0</b>	<b>363.6</b>	<b>7.7</b>	<b>0.0</b>	<b>262.7</b>	<b>1.1</b>	<b>0.0</b>	<b>190.6</b>	<b>50.0</b>	<b>0.0</b>	<b>136.6</b>	<b>إصلاح الأحذية</b>
<b>HOUSING,WATER,ELECTRICITY,GAS AND OTHER FUELS</b>	<b>3.0</b>	<b>0.9</b>	<b>190.2</b>	<b>28.1</b>	<b>1.1</b>	<b>223.8</b>	<b>12.4</b>	<b>0.8</b>	<b>251.5</b>	<b>22.4</b>	<b>3.1</b>	<b>191.6</b>	<b>المسكن والمياه والكهرباء والغاز و الوقود</b>
<b>Actual rentals for housing</b>				<b>32.9</b>	<b>1.1</b>	<b>214.0</b>				<b>25.4</b>	<b>5.6</b>	<b>170.1</b>	<b>الإيجار الفعلي للمسكن</b>
<b>Imputed rentals for housing</b>				<b>35.1</b>	<b>1.2</b>	<b>214.7</b>				<b>22.6</b>	<b>4.4</b>	<b>163.4</b>	<b>الإيجار المُتنبئ للمسكن</b>
<b>Maintenance and repair of the dwelling</b>	<b>11.6</b>	<b>0.0</b>	<b>220.1</b>	<b>7.2</b>	<b>0.0</b>	<b>258.1</b>	<b>-0.8</b>	<b>0.0</b>	<b>143.7</b>	<b>0.8</b>	<b>0.0</b>	<b>150.0</b>	<b>صيانة وإصلاح المسكن</b>
<b>Water supply and miscellaneous services relating to the dwelling</b>	<b>0.0</b>	<b>0.0</b>	<b>160.1</b>	<b>1.7</b>	<b>0.0</b>	<b>161.6</b>	<b>0.0</b>	<b>0.0</b>	<b>161.1</b>	<b>0.8</b>	<b>0.0</b>	<b>161.8</b>	<b>المياه والخدمات المتنوعة المتعلقة المسكن</b>
<b>Electricity, gas and other fuels</b>	<b>2.5</b>	<b>1.3</b>	<b>194.7</b>	<b>22.2</b>	<b>1.2</b>	<b>264.0</b>	<b>15.5</b>	<b>0.9</b>	<b>287.4</b>	<b>26.8</b>	<b>1.0</b>	<b>298.7</b>	<b>الكهرباء والغاز ومواد الوقود الأخرى</b>

DIVISIONS, GROUPS, AND SOME CLASSES FOR GOODS AND SERVICES	القيوم-ريف Fayoum-Rural			القيوم-حضر Fayoum-Urban			بني سويف-ريف Bani Sweif-Rural			بني سويف-حضر Bani Sweif-Urban			الاقسام والمجموعات الرئيسية وبعض المجموعات الفرعية للسلع والخدمات
	نسبة التغير % عن		الرقم القياسي	نسبة التغير % عن		الرقم القياسي	نسبة التغير % عن		الرقم القياسي	نسبة التغير % عن		الرقم القياسي	
	Change %		index	Change %		index	Change %		index	Change %		index	
	05/2025	04/2026	05/2026	05/2025	04/2026	05/2026	05/2025	04/2026	05/2026	05/2025	04/2026	05/2026	
<b>FURNISHINGS,HOUSEHOLD EQUIPMENT AND ROUTINE MAINTENANCE OF THE HOUSE</b>	<b>3.1</b>	<b>0.0</b>	<b>234.6</b>	<b>9.5</b>	<b>1.4</b>	<b>281.6</b>	<b>8.2</b>	<b>0.4</b>	<b>259.2</b>	<b>-1.4</b>	<b>0.3</b>	<b>277.5</b>	<b>الأثاث والتجهيزات والمعدات المنزلية والصيانة</b>
Furniture, furnishings, carpets and other floor coverings	8.8	0.0	210.0	8.0	0.0	301.8	5.1	1.2	234.8	6.3	0.6	248.8	الأثاث والتجهيزات والسجاد وأغطية الأرضيات الأخرى
Household Textiles	1.3	0.0	159.6	9.8	0.0	227.4	0.5	0.0	215.5	-1.7	1.0	234.0	المفروشات المنزلية
Household appliances	1.3	0.0	253.6	3.2	0.4	284.1	1.4	1.1	329.7	-15.2	1.0	259.2	الأجهزة المنزلية
Glassware, tableware and household utensils	4.3	0.0	218.3	7.6	0.0	307.2	2.8	-0.1	206.4	5.6	1.0	282.7	الأدوات الزجاجية وأدوات المائدة والأدوات المنزلية
Tools and equipment for house and garden	0.5	0.0	248.4	20.7	0.0	424.4	-0.6	0.0	178.7	17.2	0.0	285.6	أدوات ومعدات المنازل والحدايق
Goods and services for routine household maintenance	2.6	0.0	248.2	11.9	3.1	265.5	15.2	0.0	258.9	0.2	0.0	290.5	السلع والخدمات المستخدمة في صيانة المنزل
<b>HEALTH</b>	<b>2.3</b>	<b>0.0</b>	<b>285.9</b>	<b>8.0</b>	<b>0.0</b>	<b>288.7</b>	<b>-0.1</b>	<b>0.2</b>	<b>215.7</b>	<b>3.6</b>	<b>0.0</b>	<b>243.1</b>	<b>الرعاية الصحية</b>
Medical products, appliances and equipment	-1.9	0.0	274.1	-1.0	0.0	276.9	-1.9	0.0	273.3	-1.0	0.0	273.9	المنتجات والأجهزة والمعدات الطبية
Out-patient services	3.9	0.0	231.1	33.7	0.0	255.7	8.0	1.3	158.7	7.5	0.0	227.1	خدمات مرضى العيادات الخارجية
Hospital services	7.5	0.0	386.1	9.9	0.0	387.6	0.0	0.0	145.0	10.3	0.0	210.7	خدمات المستشفيات
<b>TRANSPORT</b>	<b>10.3</b>	<b>-0.9</b>	<b>297.7</b>	<b>17.7</b>	<b>-0.1</b>	<b>357.9</b>	<b>14.1</b>	<b>-0.5</b>	<b>274.0</b>	<b>27.1</b>	<b>0.0</b>	<b>306.0</b>	<b>النقل والمواصلات</b>
Purchase of vehicles				17.7	-0.1	357.9	55.9	13.0	378.1				شراء المركبات
Operation of personal transport equipment	10.2	0.0	374.4	13.0	0.0	407.3	16.1	0.3	305.2	21.4	0.0	347.4	المتنقل على النقل الخاص
Transport services	10.4	-1.7	255.0	23.1	-0.1	318.2	11.5	-1.5	256.3	34.0	0.0	270.2	خدمات النقل
<b>COMMUNICATIONS</b>	<b>7.8</b>	<b>7.6</b>	<b>128.8</b>	<b>11.2</b>	<b>5.7</b>	<b>177.4</b>	<b>9.3</b>	<b>9.3</b>	<b>135.1</b>	<b>11.6</b>	<b>11.6</b>	<b>147.6</b>	<b>الإتصالات السلكية واللاسلكية</b>
Postal services	5.6	0.0	326.1	5.6	0.0	326.1	5.6	0.0	326.1	5.6	0.0	326.1	خدمات البريد
Telephone and telefax services				13.6	0.0	312.5	9.3	9.3	135.1	11.6	11.6	149.3	معدات خدمات الهاتف والفاكس
Telephone and fax service	7.8	7.8	126.9	9.8	9.8	138.3	9.3	9.3	134.7	11.6	11.6	147.2	خدمات الهاتف والفاكس
<b>RECREATION AND CULTURE</b>	<b>5.1</b>	<b>-0.8</b>	<b>344.7</b>	<b>6.7</b>	<b>-0.2</b>	<b>459.3</b>	<b>1.2</b>	<b>-0.6</b>	<b>365.1</b>	<b>5.3</b>	<b>-0.4</b>	<b>383.5</b>	<b>الثقافة والترفيه</b>
Audio,visual,photographic, information processing equipment	0.0	0.0	188.1	2.5	0.0	270.5	-8.4	1.6	188.5	-15.7	0.0	223.4	معدات الصوت والصورة ومعدات التصوير وتجهيز المعلومات
Other recreational items and equipment, gardens and pets	6.6	0.0	390.9	0.0	0.0	145.3	44.9	0.0	254.1	-1.7	0.0	184.6	الأصناف والمعدات الترفيهية الأخرى ومتعلقاتها
Recreational items and equipment	0.7	0.0	337.7	4.1	0.0	322.4	1.4	0.0	210.7	0.0	0.0	333.5	الخدمات الثقافية والترفيهية
Newspapers, books and stationery	22.6	0.0	517.8	9.7	0.0	663.6	4.5	0.0	482.5	15.8	0.0	544.7	الصحف والكتب والأدوات الكتابية
Package holidays	-5.4	-1.7	304.2	-4.3	-1.7	306.0	-5.5	-1.7	305.5	-5.4	-1.7	302.6	الرحلات السياحية المنظمة
<b>EDUCATION</b>	<b>29.1</b>	<b>0.0</b>	<b>407.1</b>	<b>7.4</b>	<b>0.0</b>	<b>433.6</b>	<b>4.7</b>	<b>0.0</b>	<b>348.7</b>	<b>17.6</b>	<b>0.0</b>	<b>275.0</b>	<b>التعليم</b>
Pre- primary and primary education	29.2	0.0	416.4	2.7	0.0	244.8	4.5	0.0	355.3	19.3	0.0	238.7	التعليم قبل الابتدائي والتعليم الأساسي
Secondary education	28.8	0.0	390.3	-3.6	0.0	294.7	5.2	0.0	334.5	23.5	0.0	319.0	التعليم الثانوي العام والفنى
Post-Secondary Non- Tertiary education										17.6	0.0	221.2	التعليم بعد الثانوي والفنى
Tertiary education				13.1	0.0	814.3				6.0	0.0	313.5	التعليم العالي
Unspecified level of education							4.7	0.0	485.0	26.0	0.0	437.5	التعليم غير محدد المستوى
<b>RESTAURANTS AND HOTELS</b>	<b>13.2</b>	<b>0.0</b>	<b>310.6</b>	<b>16.7</b>	<b>0.0</b>	<b>392.9</b>	<b>8.8</b>	<b>0.0</b>	<b>168.8</b>	<b>4.6</b>	<b>0.0</b>	<b>246.2</b>	<b>المطاعم والفنادق</b>
Catering services	13.2	0.0	310.6	16.8	0.0	393.7	8.8	0.0	168.8	4.3	0.0	243.1	الوجبات الجاهزة
Accommodation services				9.8	0.0	279.1	8.8	0.0	168.8	13.5	0.0	373.6	خدمات الفنادق
<b>MISCELLANEOUS GOODS AND SERVICES</b>	<b>24.0</b>	<b>-0.9</b>	<b>368.6</b>	<b>10.9</b>	<b>0.2</b>	<b>264.9</b>	<b>6.9</b>	<b>-0.1</b>	<b>193.3</b>	<b>1.0</b>	<b>0.0</b>	<b>217.4</b>	<b>السلع والخدمات المتنوعة</b>
Personal care	3.2	0.0	224.3	9.9	0.6	288.6	5.6	0.0	207.0	2.9	0.0	252.8	العناية الشخصية
Personal effects	50.3	-1.7	916.6	25.2	-0.9	350.4	18.1	-0.6	283.8	6.8	0.0	193.6	أمتعة شخصية
Insurance	0.0	0.0	98.7	0.0	0.0	98.7	0.0	0.0	98.7	0.0	0.0	98.7	التأمين
Other services	1.0	0.0	208.4	6.8	0.0	213.0	6.6	0.0	176.6	-6.2	0.0	223.9	خدمات اخرى غير مصنفة في مكان آخر

CPI and weights for Divisions, Groups, and some Classes  
 May. 2026 and percentage change for apr. 2026 and May. 2025  
 Urban / Rural Governorates  
 (2018/2019 =100)  
 Cont. Table (2)

الرقم القياسي لأسعار المستهلكين والاوزان للاقسام والمجموعات الرئيسية وبعض المجموعات الفرعية  
 شهر مايو ٢٠٢٦ ونسب التغير عن شهري ابريل ٢٠٢٦ و مايو ٢٠٢٥  
 حسب/بريف محافظات الجمهورية  
 (٢٠١٨/٢٠١٩ = 100)  
 تابع جدول (٢)

DIVISIONS, GROUPS, AND SOME CLASSES FOR GOODS AND SERVICES	اسيوط-ريف Asyut-Rural		اسيوط-حضر Asyut-Urban		المنيا-ريف Minya-Rural		المنيا-حضر Minya-Urban		الاقسام والمجموعات الرئيسية وبعض المجموعات الفرعية للسلع والخدمات				
	نسبة التغير % عن Change %		الرقم القياسي index	نسبة التغير % عن Change %		الرقم القياسي index	نسبة التغير % عن Change %		الرقم القياسي index	نسبة التغير % عن Change %		الرقم القياسي index	
	05/2025	04/2026	05/2026	05/2025	04/2026	05/2026	05/2025	04/2026	05/2026	05/2025	04/2026	05/2026	
<b>All Items</b>	<b>13.1</b>	<b>0.3</b>	<b>277.2</b>	<b>14.0</b>	<b>0.7</b>	<b>271.2</b>	<b>8.1</b>	<b>1.5</b>	<b>270.3</b>	<b>10.4</b>	<b>1.4</b>	<b>298.6</b>	<b>الرقم العام</b>
<b>FOOD AND NON-ALCOHOLIC BEVERAGES</b>	<b>7.3</b>	<b>-0.6</b>	<b>309.7</b>	<b>10.9</b>	<b>0.8</b>	<b>327.5</b>	<b>4.8</b>	<b>2.8</b>	<b>307.5</b>	<b>5.5</b>	<b>2.8</b>	<b>325.6</b>	<b>الطعام والمشروبات</b>
<b>Food</b>	<b>7.5</b>	<b>-0.6</b>	<b>312.0</b>	<b>11.2</b>	<b>0.9</b>	<b>330.6</b>	<b>4.9</b>	<b>2.9</b>	<b>307.7</b>	<b>5.7</b>	<b>3.0</b>	<b>328.9</b>	<b>الطعام</b>
<b>Bread and cereals</b>	<b>3.2</b>	<b>0.1</b>	<b>339.8</b>	<b>2.5</b>	<b>0.0</b>	<b>368.5</b>	<b>1.4</b>	<b>0.1</b>	<b>329.0</b>	<b>5.1</b>	<b>0.3</b>	<b>332.0</b>	<b>الخبز والخبز</b>
<b>Meat</b>	<b>7.3</b>	<b>3.2</b>	<b>344.3</b>	<b>5.6</b>	<b>1.2</b>	<b>340.2</b>	<b>3.2</b>	<b>4.9</b>	<b>325.6</b>	<b>3.8</b>	<b>4.9</b>	<b>346.5</b>	<b>اللحوم والدواجن</b>
<b>Fish and seafood</b>	<b>-2.5</b>	<b>0.1</b>	<b>258.0</b>	<b>3.0</b>	<b>2.7</b>	<b>274.9</b>	<b>1.8</b>	<b>0.1</b>	<b>261.9</b>	<b>12.9</b>	<b>1.1</b>	<b>318.4</b>	<b>الاسماك والمأكولات البحرية</b>
<b>Milk, cheese and eggs</b>	<b>4.2</b>	<b>-1.8</b>	<b>322.4</b>	<b>7.1</b>	<b>0.0</b>	<b>369.1</b>	<b>4.1</b>	<b>1.2</b>	<b>326.7</b>	<b>1.2</b>	<b>-1.7</b>	<b>341.4</b>	<b>الالبان والجبن والبيض</b>
<b>Oils and fats</b>	<b>1.9</b>	<b>0.1</b>	<b>293.1</b>	<b>5.3</b>	<b>2.6</b>	<b>314.9</b>	<b>5.1</b>	<b>0.0</b>	<b>245.1</b>	<b>0.9</b>	<b>-0.3</b>	<b>270.7</b>	<b>الزيوت والدهون</b>
<b>Fruit</b>	<b>-8.9</b>	<b>5.5</b>	<b>336.8</b>	<b>-8.1</b>	<b>14.5</b>	<b>372.1</b>	<b>-28.1</b>	<b>2.7</b>	<b>335.6</b>	<b>-29.6</b>	<b>17.9</b>	<b>319.1</b>	<b>الفاكهة</b>
<b>Vegetables</b>	<b>26.8</b>	<b>-9.8</b>	<b>301.1</b>	<b>65.1</b>	<b>-2.6</b>	<b>332.7</b>	<b>40.7</b>	<b>4.3</b>	<b>354.5</b>	<b>54.6</b>	<b>1.8</b>	<b>374.1</b>	<b>الخضروات</b>
<b>Suger ,jam,honey,chocolate and confectionery</b>	<b>0.0</b>	<b>-0.2</b>	<b>196.4</b>	<b>0.4</b>	<b>0.0</b>	<b>154.3</b>	<b>-12.4</b>	<b>0.0</b>	<b>190.8</b>	<b>-3.5</b>	<b>0.2</b>	<b>238.5</b>	<b>السكر والأغذية السكرية</b>
<b>Other Food products</b>	<b>6.5</b>	<b>0.3</b>	<b>234.3</b>	<b>23.2</b>	<b>0.0</b>	<b>341.6</b>	<b>2.8</b>	<b>0.1</b>	<b>201.1</b>	<b>3.5</b>	<b>-2.0</b>	<b>261.3</b>	<b>منتجات غذائية أخرى</b>
<b>Non-Alcoholic Beverages</b>	<b>1.4</b>	<b>0.1</b>	<b>253.7</b>	<b>5.1</b>	<b>0.0</b>	<b>261.5</b>	<b>2.4</b>	<b>0.4</b>	<b>302.8</b>	<b>-0.5</b>	<b>-0.8</b>	<b>253.4</b>	<b>المشروبات</b>
<b>Coffee,tea and cocoa</b>	<b>1.0</b>	<b>0.0</b>	<b>252.4</b>	<b>2.1</b>	<b>0.0</b>	<b>243.2</b>	<b>0.8</b>	<b>0.0</b>	<b>317.8</b>	<b>-2.0</b>	<b>-1.2</b>	<b>249.3</b>	<b>البن والشاي والكافو</b>
<b>Mineral waters,soft drinks,fruit and vegetable juices</b>	<b>4.3</b>	<b>0.8</b>	<b>263.1</b>	<b>13.6</b>	<b>0.0</b>	<b>322.3</b>	<b>13.8</b>	<b>2.7</b>	<b>232.9</b>	<b>3.5</b>	<b>0.2</b>	<b>264.7</b>	<b>المياه المعدنية والغازية والعصائر الطبيعية</b>
<b>ALCOHOLIC BEVERAGES,TOBACCO AND NARCOTICS</b>	<b>26.1</b>	<b>0.0</b>	<b>369.9</b>	<b>13.9</b>	<b>0.7</b>	<b>280.7</b>	<b>7.2</b>	<b>0.0</b>	<b>311.1</b>	<b>9.8</b>	<b>0.0</b>	<b>349.3</b>	<b>المشروبات الكحولية والدخان</b>
<b>ALCOHOLIC BEVERAGES</b>													<b>المشروبات الكحولية</b>
<b>Tobacco</b>	<b>26.1</b>	<b>0.0</b>	<b>369.9</b>	<b>13.9</b>	<b>0.7</b>	<b>280.7</b>	<b>7.2</b>	<b>0.0</b>	<b>311.1</b>	<b>9.8</b>	<b>0.0</b>	<b>349.3</b>	<b>الدخان</b>
<b>CLOTHING AND FOOTWEAR</b>	<b>3.7</b>	<b>0.0</b>	<b>171.2</b>	<b>6.7</b>	<b>0.0</b>	<b>158.6</b>	<b>9.8</b>	<b>0.3</b>	<b>190.5</b>	<b>14.8</b>	<b>0.6</b>	<b>198.7</b>	<b>الملابس والأحذية</b>
<b>Clothing</b>	<b>4.3</b>	<b>0.0</b>	<b>175.6</b>	<b>1.4</b>	<b>0.0</b>	<b>132.8</b>	<b>10.3</b>	<b>0.4</b>	<b>201.7</b>	<b>15.2</b>	<b>0.7</b>	<b>200.6</b>	<b>الملابس</b>
<b>Clothing materials</b>	<b>12.3</b>	<b>0.0</b>	<b>213.7</b>	<b>1.4</b>	<b>0.0</b>	<b>132.8</b>	<b>22.3</b>	<b>0.3</b>	<b>206.8</b>	<b>40.1</b>	<b>0.0</b>	<b>393.5</b>	<b>الأقمشة</b>
<b>Garments</b>	<b>2.7</b>	<b>0.0</b>	<b>165.4</b>	<b>0.7</b>	<b>0.0</b>	<b>127.7</b>	<b>9.7</b>	<b>0.4</b>	<b>198.7</b>	<b>13.1</b>	<b>0.9</b>	<b>183.9</b>	<b>الملابس الجاهزة</b>
<b>Other clothes and accessories</b>	<b>0.0</b>	<b>0.0</b>	<b>187.2</b>	<b>0.0</b>	<b>0.0</b>	<b>230.1</b>	<b>6.3</b>	<b>0.0</b>	<b>177.0</b>	<b>7.9</b>	<b>0.0</b>	<b>286.7</b>	<b>الملابس الأخرى ومستلزماتها</b>
<b>Cleaning,repair and hire of clothing</b>	<b>16.5</b>	<b>0.0</b>	<b>324.4</b>	<b>12.7</b>	<b>0.0</b>	<b>211.0</b>	<b>6.2</b>	<b>0.8</b>	<b>242.9</b>	<b>20.3</b>	<b>0.0</b>	<b>271.9</b>	<b>التنظيف والإصلاح وتأجير الملابس</b>
<b>Footwear</b>	<b>1.0</b>	<b>0.0</b>	<b>154.0</b>	<b>18.5</b>	<b>0.0</b>	<b>252.5</b>	<b>7.1</b>	<b>0.0</b>	<b>149.4</b>	<b>13.3</b>	<b>0.1</b>	<b>192.1</b>	<b>الأحذية</b>
<b>Shoes and other Footwear</b>	<b>0.9</b>	<b>0.0</b>	<b>153.8</b>	<b>18.5</b>	<b>0.0</b>	<b>252.6</b>	<b>7.4</b>	<b>0.0</b>	<b>147.5</b>	<b>13.6</b>	<b>0.1</b>	<b>191.3</b>	<b>الأحذية</b>
<b>Repair and hire of Footwear</b>	<b>7.8</b>	<b>0.4</b>	<b>229.9</b>	<b>22.1</b>	<b>0.0</b>	<b>198.9</b>	<b>0.0</b>	<b>0.0</b>	<b>253.4</b>	<b>0.5</b>	<b>0.0</b>	<b>246.9</b>	<b>إصلاح الأحذية</b>
<b>HOUSING,WATER,ELECTRICITY,GAS AND OTHER FUELS</b>	<b>30.1</b>	<b>1.7</b>	<b>238.3</b>	<b>32.7</b>	<b>1.7</b>	<b>207.0</b>	<b>15.9</b>	<b>0.7</b>	<b>269.6</b>	<b>15.0</b>	<b>1.3</b>	<b>285.0</b>	<b>المسكن والمياه والكهرباء والغاز و الوقود</b>
<b>Actual rentals for housing</b>	<b>29.7</b>	<b>2.7</b>	<b>159.1</b>	<b>25.1</b>	<b>1.2</b>	<b>156.2</b>							<b>الإيجار الفعلي للمسكن</b>
<b>Imputed rentals for housing</b>	<b>49.4</b>	<b>2.7</b>	<b>185.0</b>	<b>50.4</b>	<b>2.2</b>	<b>187.0</b>							<b>الإيجار المُتسبب للمسكن</b>
<b>Maintenance and repair of the dwelling</b>	<b>11.2</b>	<b>1.1</b>	<b>190.5</b>	<b>16.8</b>	<b>3.4</b>	<b>207.9</b>	<b>5.2</b>	<b>0.8</b>	<b>165.2</b>	<b>13.4</b>	<b>2.1</b>	<b>312.6</b>	<b>صيانة وإصلاح المسكن</b>
<b>Water supply and miscellaneous services relating to the dwelling</b>	<b>15.0</b>	<b>2.3</b>	<b>226.7</b>	<b>0.4</b>	<b>0.0</b>	<b>156.4</b>	<b>2.8</b>	<b>0.0</b>	<b>159.1</b>	<b>3.5</b>	<b>0.3</b>	<b>167.9</b>	<b>المياه والخدمات المتنوعة المتعلقة المسكن</b>
<b>Electricity, gas and other fuels</b>	<b>19.8</b>	<b>0.7</b>	<b>350.6</b>	<b>18.9</b>	<b>1.1</b>	<b>291.0</b>	<b>20.4</b>	<b>0.8</b>	<b>345.6</b>	<b>17.6</b>	<b>1.0</b>	<b>300.4</b>	<b>الكهرباء والغاز و مواد الوقود الأخرى</b>

DIVISIONS, GROUPS, AND SOME CLASSES FOR GOODS AND SERVICES	اسيوط-ريف Asyut-Rural			اسيوط-حضر Asyut-Urban			المنيا-ريف Minya-Rural			المنيا-حضر Minya-Urban			الاقسام والمجموعات الرئيسية وبعض المجموعات الفرعية للسلع والخدمات
	نسبة التغير % عن		الرقم القياسي	نسبة التغير % عن		الرقم القياسي	نسبة التغير % عن		الرقم القياسي	نسبة التغير % عن		الرقم القياسي	
	Change %		index	Change %		index	Change %		index	Change %		index	
	05/2025	04/2026	05/2026	05/2025	04/2026	05/2026	05/2025	04/2026	05/2026	05/2025	04/2026	05/2026	
<b>FURNISHINGS,HOUSEHOLD EQUIPMENT AND ROUTINE MAINTENANCE OF THE HOUSE</b>	<b>5.2</b>	<b>0.3</b>	<b>237.5</b>	<b>12.3</b>	<b>0.0</b>	<b>238.3</b>	<b>5.8</b>	<b>0.8</b>	<b>192.5</b>	<b>19.2</b>	<b>1.2</b>	<b>328.4</b>	<b>الأثاث والتجهيزات والمعدات المنزلية والصيانة</b>
Furniture, furnishings, carpets and other floor coverings	5.4	0.0	171.8	0.0	0.0	102.2	9.4	0.6	169.0	21.6	1.0	271.5	الأثاث والتجهيزات والسجاد وأغطية الأرضيات الأخرى
Household Textiles	4.7	0.1	179.3	4.8	0.0	135.1	10.2	0.1	161.2	19.3	0.6	229.7	المفروشات المنزلية
Household appliances	14.5	0.4	231.1	12.4	0.0	210.2	7.7	2.7	189.0	9.9	1.7	257.7	الأجهزة المنزلية
Glassware, tableware and household utensils	4.5	0.0	177.7	14.7	0.0	199.6	3.4	0.2	177.4	15.0	0.1	333.3	الأدوات الزجاجية وأدوات المائدة والأدوات المنزلية
Tools and equipment for house and garden	9.0	4.6	312.4	26.9	0.0	369.5	12.5	0.7	190.2	20.4	0.4	373.0	أدوات ومعدات المنازل والحدايق
Goods and services for routine household maintenance	3.5	0.0	243.5	12.4	0.0	267.7	3.6	0.4	206.2	21.6	1.4	379.1	السلع والخدمات المستخدمة في صيانة المنزل
<b>HEALTH</b>	<b>3.8</b>	<b>3.3</b>	<b>237.7</b>	<b>1.4</b>	<b>0.0</b>	<b>251.8</b>	<b>4.7</b>	<b>0.4</b>	<b>240.9</b>	<b>5.9</b>	<b>0.0</b>	<b>248.5</b>	<b>الرعاية الصحية</b>
Medical products, appliances and equipment	-1.3	0.0	275.1	-0.7	0.0	276.7	-2.8	0.0	271.1	-1.2	0.0	277.5	المنتجات والأجهزة والمعدات الطبية
Out-patient services	13.2	5.2	206.3	14.3	0.0	169.7	13.1	1.9	200.0	18.4	0.0	230.9	خدمات مرضى العيادات الخارجية
Hospital services	19.4	19.4	165.6				14.1	0.0	232.0	14.7	0.0	214.4	خدمات المستشفيات
<b>TRANSPORT</b>	<b>27.1</b>	<b>0.0</b>	<b>299.9</b>	<b>30.4</b>	<b>0.0</b>	<b>366.9</b>	<b>16.0</b>	<b>2.0</b>	<b>272.7</b>	<b>25.3</b>	<b>0.7</b>	<b>295.1</b>	<b>النقل والمواصلات</b>
Purchase of vehicles	24.3	0.0	207.5				7.7	4.5	285.3	10.2	1.3	310.6	شراء المركبات
Operation of personal transport equipment	20.6	0.0	311.4	27.2	0.0	422.5	22.3	0.5	352.0	20.0	0.2	327.6	المتنقل على النقل الخاص
Transport services	28.5	0.0	298.5	32.7	0.0	338.1	23.8	0.0	219.9	30.0	1.0	276.8	خدمات النقل
<b>COMMUNICATIONS</b>	<b>10.1</b>	<b>5.6</b>	<b>136.6</b>	<b>9.2</b>	<b>9.1</b>	<b>136.1</b>	<b>8.2</b>	<b>6.9</b>	<b>146.4</b>	<b>11.8</b>	<b>7.1</b>	<b>165.9</b>	<b>الإتصالات السلكية واللاسلكية</b>
Postal services	5.6	0.0	326.1	5.6	0.0	326.1	5.6	0.0	326.1	5.6	0.0	326.1	خدمات البريد
Telephone and telefax services	40.2	0.0	498.9	9.2	9.1	132.5	8.0	2.8	252.4	15.7	0.0	297.1	معدات خدمات الهاتف والفاكس
Telephone and fax service	6.6	6.6	122.4	9.2	9.2	136.4	8.2	8.2	129.9	10.3	10.3	140.7	خدمات الهاتف والفاكس
<b>RECREATION AND CULTURE</b>	<b>2.0</b>	<b>0.0</b>	<b>263.3</b>	<b>-2.7</b>	<b>-0.9</b>	<b>285.3</b>	<b>5.3</b>	<b>-0.5</b>	<b>285.2</b>	<b>-0.1</b>	<b>-0.9</b>	<b>324.4</b>	<b>الثقافة والترفيه</b>
Audio,visual,photographic, information processing equipment	12.6	2.6	184.9	29.9	0.0	194.0	8.9	3.0	167.4	6.8	0.4	176.2	معدات الصوت والصورة ومعدات التصوير وتجهيز المعلومات
Other recreational items and equipment, gardens and pets	2.4	0.0	158.0	0.0	0.0	187.4	1.9	0.4	212.4	25.2	0.0	230.1	الأصناف والمعدات الترفيهية الأخرى ومتعلقاتها
Recreational items and equipment	4.2	0.0	317.4	8.8	0.0	240.0	6.0	0.0	226.9	4.7	2.3	342.5	الخدمات الثقافية و الترفيهية
Newspapers, books and stationery	2.2	0.0	274.6	0.0	0.0	279.2	25.3	0.0	347.8	7.0	0.2	442.4	الصحف والكتب والأدوات الكتابية
Package holidays	-5.5	-1.7	306.8	-5.5	-1.7	301.4	-5.5	-1.7	311.1	-5.5	-1.7	308.2	الرحلات السياحية المنظمة
<b>EDUCATION</b>	<b>13.8</b>	<b>0.0</b>	<b>334.9</b>	<b>16.0</b>	<b>0.0</b>	<b>350.0</b>	<b>17.6</b>	<b>0.0</b>	<b>305.2</b>	<b>15.8</b>	<b>0.0</b>	<b>342.5</b>	<b>التعليم</b>
Pre- primary and primary education	16.6	0.0	340.0	13.7	0.0	342.2	28.4	0.0	279.4	17.9	0.0	322.6	التعليم قبل الابتدائي والتعليم الأساسي
Secondary education	8.3	0.0	324.8	8.8	0.0	281.5	5.0	0.0	354.2	6.5	0.0	322.5	التعليم الثانوي العام والفنى
Post-Secondary Non- Tertiary education				16.0	0.0	350.0							التعليم بعد الثانوي والفنى
Tertiary education				38.4	0.0	608.0				33.9	0.0	490.0	التعليم العالي
Unspecified level of education				16.0	0.0	101.1	17.6	0.0	240.5	15.8	0.0	158.9	التعليم غير محدد المستوى
<b>RESTAURANTS AND HOTELS</b>	<b>24.8</b>	<b>0.0</b>	<b>331.5</b>	<b>3.8</b>	<b>0.0</b>	<b>322.2</b>	<b>9.6</b>	<b>0.4</b>	<b>203.6</b>	<b>25.6</b>	<b>0.0</b>	<b>320.7</b>	<b>المطاعم والفنادق</b>
Catering services	24.8	0.0	331.5	3.4	0.0	323.3	9.6	0.4	203.6	26.6	0.0	324.9	الوجبات الجاهزة
Accommodation services				17.1	0.0	290.5				6.9	0.0	249.4	خدمات الفنادق
<b>MISCELLANEOUS GOODS AND SERVICES</b>	<b>4.4</b>	<b>0.7</b>	<b>211.6</b>	<b>8.4</b>	<b>0.0</b>	<b>218.9</b>	<b>6.5</b>	<b>0.1</b>	<b>236.1</b>	<b>15.0</b>	<b>-0.2</b>	<b>287.0</b>	<b>السلع والخدمات المتنوعة</b>
Personal care	5.7	1.1	236.4	12.7	0.0	272.4	4.8	0.5	244.8	16.0	0.0	341.0	العناية الشخصية
Personal effects	10.3	-0.5	221.6	0.0	0.0	161.5	23.7	-0.8	329.9	32.3	-0.8	467.9	أمتعة شخصية
Insurance	0.0	0.0	98.7	0.0	0.0	98.7	0.0	0.0	98.7	0.0	0.0	98.7	التأمين
Other services	0.5	0.3	202.4	0.2	0.0	205.9	1.2	0.0	207.6	1.3	0.0	196.5	خدمات اخرى غير مصنفة في مكان آخر

CPI and weights for Divisions, Groups, and some Classes  
 May, 2026 and percentage change for apr. 2026 and May, 2025  
 Urban / Rural Governorates  
 (2018/2019 =100)  
 Cont. Table (2)

الرقم القياسي لأسعار المستهلكين والاوزان للاقسام والمجموعات الرئيسية وبعض المجموعات الفرعية  
 شهر مايو ٢٠٢٦ ونسب التغير عن شهري ابريل ٢٠٢٦ و مايو ٢٠٢٥  
 حضـر/ريف محافظات الجمهورية  
 (٢٠١٨/٢٠١٩ = 100)  
 تابع جدول (٢)

DIVISIONS, GROUPS, AND SOME CLASSES FOR GOODS AND SERVICES	قنا-ريف Qena-Rural		قنا-حضر Qena-Urban		سوهاج-ريف Sohag-Rural		سوهاج-حضر Sohag-Urban		الاقسام والمجموعات الرئيسية وبعض المجموعات الفرعية للسلع والخدمات				
	نسبة التغير % عن Change %		الرقم القياسي index	نسبة التغير % عن Change %		الرقم القياسي index	نسبة التغير % عن Change %		الرقم القياسي index	نسبة التغير % عن Change %		الرقم القياسي index	
	05/2025	04/2026	05/2026	05/2025	04/2026	05/2026	05/2025	04/2026	05/2026	05/2025	04/2026	05/2026	
<b>All Items</b>	<b>9.6</b>	<b>1.7</b>	<b>291.5</b>	<b>11.3</b>	<b>1.2</b>	<b>299.4</b>	<b>9.8</b>	<b>1.8</b>	<b>271.1</b>	<b>18.0</b>	<b>2.4</b>	<b>296.9</b>	<b>الرقم العام</b>
<b>FOOD AND NON-ALCOHOLIC BEVERAGES</b>	<b>5.9</b>	<b>3.3</b>	<b>334.1</b>	<b>5.0</b>	<b>1.3</b>	<b>335.7</b>	<b>4.6</b>	<b>2.2</b>	<b>304.2</b>	<b>14.9</b>	<b>4.2</b>	<b>357.9</b>	<b>الطعام والمشروبات</b>
<b>Food</b>	<b>5.9</b>	<b>3.4</b>	<b>336.6</b>	<b>5.2</b>	<b>1.4</b>	<b>337.5</b>	<b>4.7</b>	<b>2.3</b>	<b>305.4</b>	<b>15.3</b>	<b>4.4</b>	<b>361.1</b>	<b>الطعام</b>
<b>Bread and cereals</b>	<b>2.0</b>	<b>0.5</b>	<b>309.2</b>	<b>6.7</b>	<b>1.4</b>	<b>329.1</b>	<b>0.8</b>	<b>0.0</b>	<b>263.9</b>	<b>7.3</b>	<b>0.5</b>	<b>326.4</b>	<b>الخبز والخبز</b>
Meat	1.0	4.4	326.4	1.0	1.6	321.7	1.2	0.9	337.6	8.9	-0.9	340.9	اللحوم والدواجن
<b>Fish and seafood</b>	<b>1.0</b>	<b>0.4</b>	<b>303.2</b>	<b>13.1</b>	<b>1.0</b>	<b>364.5</b>	<b>14.0</b>	<b>0.1</b>	<b>287.5</b>	<b>9.0</b>	<b>2.2</b>	<b>299.2</b>	<b>الاسماك والمأكولات البحرية</b>
Milk, cheese and eggs	3.4	0.0	374.1	4.2	-4.0	374.0	-5.8	0.0	260.1	2.7	-1.5	372.8	الالبان والجبن والبيض
<b>Oils and fats</b>	<b>3.4</b>	<b>1.5</b>	<b>317.4</b>	<b>5.7</b>	<b>0.5</b>	<b>332.6</b>	<b>0.0</b>	<b>0.0</b>	<b>213.4</b>	<b>11.2</b>	<b>0.0</b>	<b>332.5</b>	<b>الزيوت والدهون</b>
Fruit	-3.5	2.3	593.6	-16.1	9.1	420.4	-19.8	35.3	440.5	23.1	66.1	577.8	الفاكهة
<b>Vegetables</b>	<b>34.2</b>	<b>9.5</b>	<b>373.0</b>	<b>29.2</b>	<b>3.3</b>	<b>368.1</b>	<b>34.9</b>	<b>-0.2</b>	<b>386.8</b>	<b>44.1</b>	<b>2.9</b>	<b>430.9</b>	<b>الخضروات</b>
Suger ,jam,honey,chocolate and confectionery	-0.7	0.0	174.2	0.0	2.3	210.9	-2.8	0.0	146.1	3.6	0.0	176.3	السكر والأغذية السكرية
<b>Other Food products</b>	<b>-2.8</b>	<b>0.4</b>	<b>290.0</b>	<b>0.8</b>	<b>-0.2</b>	<b>292.3</b>	<b>0.0</b>	<b>0.0</b>	<b>289.3</b>	<b>12.2</b>	<b>0.0</b>	<b>331.0</b>	<b>منتجات غذائية أخرى</b>
<b>Non-Alcoholic Beverages</b>	<b>6.0</b>	<b>0.4</b>	<b>277.3</b>	<b>0.9</b>	<b>0.1</b>	<b>297.3</b>	<b>1.2</b>	<b>0.0</b>	<b>271.1</b>	<b>2.8</b>	<b>0.0</b>	<b>281.9</b>	<b>المشروبات</b>
Coffee,tea and cocoa	3.0	0.1	269.0	0.5	-0.8	302.1	0.0	0.0	282.1	3.2	0.0	282.1	البن والشاي والكافوا
<b>Mineral waters,soft drinks,fruit and vegetable juices</b>	<b>17.4</b>	<b>1.5</b>	<b>309.6</b>	<b>2.0</b>	<b>3.1</b>	<b>284.0</b>	<b>5.0</b>	<b>0.0</b>	<b>240.7</b>	<b>2.0</b>	<b>0.0</b>	<b>281.6</b>	<b>المياه المعدنية والغازية والعصائر الطبيعية</b>
<b>ALCOHOLIC BEVERAGES,TOBACCO AND NARCOTICS</b>	<b>26.9</b>	<b>0.0</b>	<b>347.0</b>	<b>11.7</b>	<b>1.2</b>	<b>369.3</b>	<b>12.9</b>	<b>1.8</b>	<b>361.5</b>	<b>21.8</b>	<b>0.0</b>	<b>423.7</b>	<b>المشروبات الكحولية والدخان</b>
<b>ALCOHOLIC BEVERAGES</b>													<b>المشروبات الكحولية</b>
<b>Tobacco</b>	<b>26.9</b>	<b>0.0</b>	<b>347.0</b>	<b>11.7</b>	<b>1.2</b>	<b>369.3</b>	<b>12.9</b>	<b>1.8</b>	<b>361.5</b>	<b>21.8</b>	<b>0.0</b>	<b>423.7</b>	<b>الدخان</b>
<b>CLOTHING AND FOOTWEAR</b>	<b>7.2</b>	<b>0.0</b>	<b>231.8</b>	<b>18.6</b>	<b>2.8</b>	<b>245.1</b>	<b>4.7</b>	<b>0.0</b>	<b>192.6</b>	<b>16.8</b>	<b>1.0</b>	<b>196.6</b>	<b>الملابس والأحذية</b>
<b>Clothing</b>	<b>6.9</b>	<b>0.0</b>	<b>242.4</b>	<b>19.4</b>	<b>2.3</b>	<b>258.1</b>	<b>5.6</b>	<b>0.0</b>	<b>209.7</b>	<b>16.3</b>	<b>1.0</b>	<b>195.5</b>	<b>الملابس</b>
Clothing materials	0.0	0.0	275.2	18.9	2.3	282.3	16.7	0.0	437.9	47.8	14.0	274.4	الأقمشة
<b>Garments</b>	<b>7.3</b>	<b>0.0</b>	<b>232.1</b>	<b>19.2</b>	<b>2.5</b>	<b>249.4</b>	<b>3.1</b>	<b>0.0</b>	<b>189.4</b>	<b>16.0</b>	<b>0.6</b>	<b>186.9</b>	<b>الملابس الجاهزة</b>
Other clothes and accessories	0.0	0.0	432.8	19.7	1.6	401.2	0.0	0.0	173.4	2.9	0.0	210.1	الملابس الأخرى ومستلزماتها
<b>Cleaning,repair and hire of clothing</b>	<b>29.4</b>	<b>0.0</b>	<b>225.7</b>	<b>24.0</b>	<b>0.0</b>	<b>288.2</b>	<b>21.6</b>	<b>0.0</b>	<b>314.8</b>	<b>9.7</b>	<b>0.0</b>	<b>369.9</b>	<b>التنظيف والإصلاح وتأجير الملابس</b>
<b>Footwear</b>	<b>8.6</b>	<b>0.0</b>	<b>187.9</b>	<b>14.8</b>	<b>4.8</b>	<b>199.6</b>	<b>0.2</b>	<b>0.0</b>	<b>134.5</b>	<b>18.4</b>	<b>0.9</b>	<b>199.9</b>	<b>الأحذية</b>
Shoes and other Footwear	8.5	0.0	186.8	14.7	5.0	197.3	0.0	0.0	134.0	18.4	0.9	200.0	الأحذية
<b>Repair and hire of Footwear</b>	<b>11.8</b>	<b>0.0</b>	<b>270.5</b>	<b>19.4</b>	<b>0.0</b>	<b>368.8</b>	<b>42.8</b>	<b>0.0</b>	<b>285.7</b>	<b>0.0</b>	<b>0.0</b>	<b>174.3</b>	<b>إصلاح الأحذية</b>
<b>HOUSING,WATER,ELECTRICITY,GAS AND OTHER FUELS</b>	<b>20.9</b>	<b>0.4</b>	<b>226.2</b>	<b>25.5</b>	<b>1.3</b>	<b>217.7</b>	<b>23.8</b>	<b>3.9</b>	<b>202.6</b>	<b>24.8</b>	<b>1.7</b>	<b>193.5</b>	<b>المسكن والمياه والكهرباء والغاز و الوقود</b>
Actual rentals for housing	20.7	0.0	180.0	33.3	1.4	193.0	25.0	2.5	148.9	25.9	-1.3	144.1	الإيجار الفعلي للمسكن
<b>Imputed rentals for housing</b>	<b>21.9</b>	<b>0.0</b>	<b>181.8</b>	<b>33.6</b>	<b>1.3</b>	<b>192.4</b>	<b>28.2</b>	<b>7.8</b>	<b>149.5</b>	<b>31.7</b>	<b>3.4</b>	<b>153.7</b>	<b>الإيجار المُحتسب للمسكن</b>
Maintenance and repair of the dwelling	31.7	0.0	241.8	17.8	2.1	282.4	0.7	0.0	188.2	8.1	1.1	221.5	صيانة وإصلاح المسكن
<b>Water supply and miscellaneous services relating to the dwelling</b>	<b>19.6</b>	<b>0.0</b>	<b>178.0</b>	<b>0.0</b>	<b>0.0</b>	<b>155.9</b>	<b>8.9</b>	<b>0.0</b>	<b>194.9</b>	<b>0.0</b>	<b>0.0</b>	<b>165.6</b>	<b>المياه والخدمات المتنوعة المتعلقة المسكن</b>
Electricity, gas and other fuels	18.9	0.9	323.9	18.0	1.2	291.4	23.3	0.7	345.9	23.7	0.9	314.3	الكهرباء والغاز ووقود الأخرى

DIVISIONS, GROUPS, AND SOME CLASSES FOR GOODS AND SERVICES	قنا-ريف Qena-Rural		قنا-حضر Qena-Urban			سوهاج-ريف Sohag-Rural			سوهاج-حضر Sohag-Urban			الاقسام والمجموعات الرئيسية وبعض المجموعات الفرعية للسلع والخدمات	
	نسبة التغير % عن		الرقم القياسي	نسبة التغير % عن		الرقم القياسي	نسبة التغير % عن		الرقم القياسي	نسبة التغير % عن			الرقم القياسي
	Change %		index	Change %		index	Change %		index	Change %			index
	05/2025	04/2026	05/2026	05/2025	04/2026	05/2026	05/2025	04/2026	05/2026	05/2025	04/2026		05/2026
<b>FURNISHINGS,HOUSEHOLD EQUIPMENT AND ROUTINE MAINTENANCE OF THE HOUSE</b>	<b>6.0</b>	<b>0.0</b>	<b>278.5</b>	<b>8.8</b>	<b>2.4</b>	<b>289.7</b>	<b>0.4</b>	<b>0.0</b>	<b>141.1</b>	<b>6.2</b>	<b>0.5</b>	<b>298.7</b>	<b>الأثاث والتجهيزات والمعدات المنزلية والصيانة</b>
Furniture, furnishings, carpets and other floor coverings	9.7	0.0	280.0	25.7	0.6	330.3	0.0	0.0	176.4	18.3	1.0	268.1	الأثاث والتجهيزات والسجاد وأغطية الأرضيات الأخرى
Household Textiles	6.3	0.0	199.2	4.7	0.7	272.9	6.3	0.0	197.6	28.5	2.5	317.4	المفروشات المنزلية
<b>Household appliances</b>	<b>13.3</b>	<b>0.0</b>	<b>328.7</b>	<b>1.0</b>	<b>0.2</b>	<b>220.2</b>	<b>0.0</b>	<b>0.0</b>	<b>150.4</b>	<b>14.7</b>	<b>1.7</b>	<b>372.7</b>	<b>الأجهزة المنزلية</b>
Glassware, tableware and household utensils	6.6	0.0	334.9	24.0	12.3	443.9	0.0	0.0	146.7	8.3	0.5	336.6	الأدوات الزجاجية وأدوات المائدة والأدوات المنزلية
<b>Tools and equipment for house and garden</b>	<b>5.1</b>	<b>0.0</b>	<b>285.8</b>	<b>20.4</b>	<b>9.3</b>	<b>416.9</b>	<b>0.0</b>	<b>0.0</b>	<b>134.7</b>	<b>7.2</b>	<b>0.0</b>	<b>334.1</b>	<b>أدوات ومعدات المنازل والحدايق</b>
Goods and services for routine household maintenance	1.3	0.0	261.8	7.0	1.8	286.1	0.0	0.0	132.4	2.6	0.0	277.2	السلع والخدمات المستخدمة في صيانة المنزل
<b>HEALTH</b>	<b>5.4</b>	<b>0.0</b>	<b>277.6</b>	<b>1.7</b>	<b>0.4</b>	<b>253.2</b>	<b>13.3</b>	<b>0.0</b>	<b>218.3</b>	<b>17.4</b>	<b>0.4</b>	<b>291.5</b>	<b>الرعاية الصحية</b>
<b>Medical products, appliances and equipment</b>	<b>-1.9</b>	<b>0.0</b>	<b>275.1</b>	<b>-1.5</b>	<b>0.0</b>	<b>277.5</b>	<b>-1.9</b>	<b>0.0</b>	<b>273.1</b>	<b>-1.1</b>	<b>0.0</b>	<b>275.5</b>	<b>المنتجات والأجهزة والمعدات الطبية</b>
Out-patient services	11.1	0.0	273.9	7.9	1.0	231.4	53.3	0.0	168.2	18.9	1.5	231.1	خدمات مرضى العيادات الخارجية
<b>Hospital services</b>	<b>30.2</b>	<b>0.0</b>	<b>305.6</b>	<b>1.7</b>	<b>0.4</b>	<b>222.4</b>	<b>24.0</b>	<b>0.0</b>	<b>170.3</b>	<b>103.0</b>	<b>0.0</b>	<b>488.6</b>	<b>خدمات المستشفيات</b>
<b>TRANSPORT</b>	<b>24.6</b>	<b>-0.1</b>	<b>277.5</b>	<b>24.0</b>	<b>-0.1</b>	<b>363.2</b>	<b>31.2</b>	<b>0.0</b>	<b>394.3</b>	<b>32.8</b>	<b>0.0</b>	<b>347.1</b>	<b>النقل والمواصلات</b>
Purchase of vehicles	10.9	0.0	322.5	24.0	-0.1	515.5	31.2	0.0	293.5	32.8	0.0	299.9	شراء المركبات
Operation of personal transport equipment	16.2	0.0	313.8	18.7	0.0	299.8	18.8	0.0	259.3	44.7	0.0	388.7	المتنقل على النقل الخاص
<b>Transport services</b>	<b>30.9</b>	<b>-0.1</b>	<b>259.8</b>	<b>26.7</b>	<b>-0.1</b>	<b>383.5</b>	<b>33.1</b>	<b>0.0</b>	<b>425.4</b>	<b>29.7</b>	<b>0.0</b>	<b>337.0</b>	<b>خدمات النقل</b>
<b>COMMUNICATIONS</b>	<b>10.2</b>	<b>10.2</b>	<b>139.1</b>	<b>10.7</b>	<b>10.7</b>	<b>155.1</b>	<b>10.1</b>	<b>10.1</b>	<b>138.7</b>	<b>10.4</b>	<b>10.4</b>	<b>141.2</b>	<b>الإتصالات السكنية واللاسلكية</b>
<b>Postal services</b>	<b>5.6</b>	<b>0.0</b>	<b>326.1</b>	<b>5.6</b>	<b>0.0</b>	<b>326.1</b>	<b>5.6</b>	<b>0.0</b>	<b>326.1</b>	<b>5.6</b>	<b>0.0</b>	<b>326.1</b>	<b>خدمات البريد</b>
Telephone and telefax services	10.2	10.2	137.5	10.7	10.7	287.9				10.4	10.4	136.2	معدات خدمات الهاتف والفاكس
<b>Telephone and fax service</b>	<b>10.2</b>	<b>10.2</b>	<b>139.4</b>	<b>10.7</b>	<b>10.7</b>	<b>142.3</b>	<b>10.1</b>	<b>10.1</b>	<b>138.7</b>	<b>10.4</b>	<b>10.4</b>	<b>141.3</b>	<b>خدمات الهاتف والفاكس</b>
<b>RECREATION AND CULTURE</b>	<b>2.2</b>	<b>-0.4</b>	<b>356.7</b>	<b>9.5</b>	<b>0.0</b>	<b>379.1</b>	<b>-0.2</b>	<b>-0.1</b>	<b>340.2</b>	<b>2.1</b>	<b>0.0</b>	<b>354.0</b>	<b>الثقافة والترفيه</b>
Audio,visual,photographic, information processing equipment	10.0	0.0	195.3	11.3	0.0	186.7	0.0	0.0	150.3	3.5	0.0	255.9	معدات الصوت والصورة ومعدات التصوير وتجهيز المعلومات
Other recreational items and equipment, gardens and pets	0.0	0.0	225.2	9.2	0.0	236.7	0.0	0.0	113.9	0.8	0.0	150.8	الأصناف والمعدات الترفيهية الأخرى ومتعلقاتها
<b>Recreational items and equipment</b>	<b>6.7</b>	<b>0.0</b>	<b>282.1</b>	<b>4.4</b>	<b>0.0</b>	<b>339.6</b>	<b>8.5</b>	<b>0.0</b>	<b>406.5</b>	<b>8.7</b>	<b>0.0</b>	<b>269.0</b>	<b>الخدمات الثقافية والترفيهية</b>
Newspapers, books and stationery	4.6	0.0	470.6	28.0	1.5	620.7	0.0	0.0	386.5	1.9	0.0	392.6	الصحف والكتب والأدوات الكتابية
<b>Package holidays</b>	<b>-5.5</b>	<b>-1.7</b>	<b>309.4</b>	<b>-5.5</b>	<b>-1.7</b>	<b>303.8</b>	<b>-5.5</b>	<b>-1.7</b>	<b>309.4</b>				<b>الرحلات السياحية المنظمة</b>
<b>EDUCATION</b>	<b>4.9</b>	<b>0.0</b>	<b>332.3</b>	<b>8.7</b>	<b>0.0</b>	<b>383.7</b>	<b>28.0</b>	<b>0.0</b>	<b>380.3</b>	<b>56.7</b>	<b>0.0</b>	<b>257.4</b>	<b>التعليم</b>
<b>Pre- primary and primary education</b>	<b>3.7</b>	<b>0.0</b>	<b>349.9</b>	<b>11.9</b>	<b>0.0</b>	<b>300.3</b>	<b>26.1</b>	<b>0.0</b>	<b>397.8</b>	<b>15.2</b>	<b>0.0</b>	<b>181.3</b>	<b>التعليم قبل الابتدائي والتعليم الأساسي</b>
Secondary education	7.1	0.0	305.2	8.1	0.0	378.5	32.2	0.0	348.1	13.5	0.0	152.0	التعليم الثانوي العام والفنى
<b>Post-Secondary Non- Tertiary education</b>				<b>493.4</b>	<b>0.0</b>	<b>539.6</b>				<b>421.1</b>	<b>0.0</b>	<b>861.1</b>	<b>التعليم بعد الثانوي والفنى</b>
Tertiary education				3.2	0.0	481.1				56.7	0.0	269.9	التعليم العالي
<b>Unspecified level of education</b>										<b>44.4</b>	<b>0.0</b>	<b>182.2</b>	<b>التعليم غير محدد المستوى</b>
<b>RESTAURANTS AND HOTELS</b>	<b>0.1</b>	<b>0.0</b>	<b>264.3</b>	<b>32.4</b>	<b>0.2</b>	<b>358.3</b>	<b>10.8</b>	<b>0.0</b>	<b>407.8</b>	<b>13.3</b>	<b>0.0</b>	<b>246.5</b>	<b>المطاعم والفنادق</b>
<b>Catering services</b>	<b>0.1</b>	<b>0.0</b>	<b>264.3</b>	<b>27.5</b>	<b>0.3</b>	<b>371.4</b>	<b>10.8</b>	<b>0.0</b>	<b>407.8</b>	<b>12.9</b>	<b>0.0</b>	<b>244.8</b>	<b>الوجبات الجاهزة</b>
Accommodation services				66.9	0.0	300.5				44.4	0.0	398.4	خدمات الفنادق
<b>MISCELLANEOUS GOODS AND SERVICES</b>	<b>4.6</b>	<b>-0.2</b>	<b>219.5</b>	<b>22.6</b>	<b>1.9</b>	<b>247.3</b>	<b>7.5</b>	<b>-0.3</b>	<b>196.5</b>	<b>14.3</b>	<b>-0.5</b>	<b>284.7</b>	<b>السلع والخدمات المتنوعة</b>
<b>Personal care</b>	<b>0.5</b>	<b>0.0</b>	<b>212.9</b>	<b>23.8</b>	<b>3.5</b>	<b>254.0</b>	<b>3.1</b>	<b>0.0</b>	<b>167.5</b>	<b>5.0</b>	<b>0.0</b>	<b>258.4</b>	<b>العناية الشخصية</b>
Personal effects	26.2	-1.0	367.1	39.0	-0.4	488.7	27.8	-1.1	365.3	40.2	-1.4	576.5	أمتعة شخصية
<b>Insurance</b>	<b>0.0</b>	<b>0.0</b>	<b>98.7</b>	<b>0.0</b>	<b>0.0</b>	<b>98.7</b>	<b>0.0</b>	<b>0.0</b>	<b>98.7</b>	<b>0.0</b>	<b>0.0</b>	<b>98.7</b>	<b>التأمين</b>
Other services	1.0	0.0	206.0	8.0	0.0	206.2	1.1	0.0	211.1	0.7	0.0	202.1	خدمات اخرى غير مصنفة في مكان آخر

CPI and weights for Divisions, Groups, and some Classes  
 May, 2026 and percentage change for apr. 2026 and May, 2025  
 Urban / Rural Governorates  
 (2018/2019 =100)  
 Cont. Table (2)

الرقم القياسي لأسعار المستهلكين والوزان للأقسام والمجموعات الرئيسية وبعض المجموعات الفرعية  
 شهر مايو ٢٠٢٦ ونسب التغير عن شهري أبريل ٢٠٢٦ و مايو ٢٠٢٥  
 حضر/ريف محافظات الجمهورية  
 (٢٠١٨/٢٠١٩ = 100)  
 تابع جدول (٢)

DIVISIONS, GROUPS, AND SOME CLASSES FOR GOODS AND SERVICES	البحر الأحمر-حضر The Red Sea-Urban			الإفصر-ريف Luxer-Rural			أسوان-ريف Aswan-Rural			أسوان-حضر Aswan-Urban			الأقسام والمجموعات الرئيسية وبعض المجموعات الفرعية للسلع والخدمات
	نسبة التغير % عن Change %		الرقم القياسي index	نسبة التغير % عن Change %		الرقم القياسي index	نسبة التغير % عن Change %		الرقم القياسي index	نسبة التغير % عن Change %		الرقم القياسي index	
	05/2025	04/2026	05/2026	05/2025	04/2026	05/2026	05/2025	04/2026	05/2026	05/2025	04/2026	05/2026	
<b>All Items</b>	<b>10.6</b>	<b>1.9</b>	<b>287.0</b>	<b>11.9</b>	<b>2.1</b>	<b>304.3</b>	<b>14.4</b>	<b>0.7</b>	<b>298.4</b>	<b>16.2</b>	<b>0.2</b>	<b>318.9</b>	<b>الرقم العام</b>
<b>FOOD AND NON-ALCOHOLIC BEVERAGES</b>	<b>2.2</b>	<b>0.6</b>	<b>308.9</b>	<b>11.5</b>	<b>2.6</b>	<b>348.0</b>	<b>9.7</b>	<b>0.3</b>	<b>321.4</b>	<b>9.0</b>	<b>-0.3</b>	<b>337.7</b>	<b>الطعام والمشروبات</b>
<b>Food</b>	<b>2.4</b>	<b>0.5</b>	<b>310.2</b>	<b>11.5</b>	<b>2.6</b>	<b>347.6</b>	<b>9.9</b>	<b>0.3</b>	<b>323.5</b>	<b>9.2</b>	<b>-0.3</b>	<b>340.1</b>	<b>الطعام</b>
<b>Bread and cereals</b>	<b>-0.4</b>	<b>0.8</b>	<b>302.5</b>	<b>9.8</b>	<b>1.7</b>	<b>361.0</b>	<b>5.0</b>	<b>2.0</b>	<b>350.2</b>	<b>10.3</b>	<b>0.0</b>	<b>372.1</b>	<b>الخبز والخبز</b>
Meat	2.6	3.2	321.8	1.7	3.7	388.7	3.2	0.2	322.0	7.2	0.1	340.1	اللحوم والدواجن
<b>Fish and seafood</b>	<b>-12.7</b>	<b>6.3</b>	<b>309.7</b>	<b>-3.0</b>	<b>0.0</b>	<b>308.2</b>	<b>0.3</b>	<b>3.1</b>	<b>336.6</b>	<b>0.8</b>	<b>0.0</b>	<b>376.9</b>	<b>الأسماك والمأكولات البحرية</b>
Milk, cheese and eggs	-8.6	-3.7	311.4	2.2	0.2	317.3	9.6	0.0	375.0	4.3	0.0	350.5	الالبان والجبن والبيض
<b>Oils and fats</b>	<b>3.0</b>	<b>0.7</b>	<b>242.1</b>	<b>2.7</b>	<b>0.9</b>	<b>207.1</b>	<b>3.5</b>	<b>0.0</b>	<b>223.7</b>	<b>0.8</b>	<b>0.0</b>	<b>230.8</b>	<b>الزيوت والدهون</b>
Fruit	1.1	-3.0	454.0	-14.7	13.9	517.3	-2.1	3.1	350.6	-1.9	6.0	482.8	الفاكهة
<b>Vegetables</b>	<b>24.5</b>	<b>-0.8</b>	<b>328.4</b>	<b>53.2</b>	<b>1.1</b>	<b>394.7</b>	<b>38.2</b>	<b>-1.4</b>	<b>346.0</b>	<b>21.3</b>	<b>-3.5</b>	<b>382.2</b>	<b>الخضروات</b>
Suger ,jam,honey,chocolate and confectionery	2.8	2.3	158.9	3.6	1.1	189.5	1.0	0.0	196.8	21.8	0.0	217.4	السكر والأغذية السكرية
<b>Other Food products</b>	<b>-5.6</b>	<b>0.9</b>	<b>290.2</b>	<b>41.0</b>	<b>0.0</b>	<b>454.4</b>	<b>5.9</b>	<b>2.7</b>	<b>525.4</b>	<b>11.1</b>	<b>0.0</b>	<b>388.9</b>	<b>منتجات غذائية أخرى</b>
<b>Non-Alcoholic Beverages</b>	<b>-2.8</b>	<b>2.5</b>	<b>261.9</b>	<b>11.1</b>	<b>2.1</b>	<b>358.5</b>	<b>4.5</b>	<b>0.0</b>	<b>271.2</b>	<b>4.0</b>	<b>0.5</b>	<b>282.5</b>	<b>المشروبات</b>
Coffee,tea and cocoa	-4.1	3.3	251.4	8.5	0.0	382.6	2.7	0.0	264.3	1.7	0.7	261.3	البن والشاي والكافوا
<b>Mineral waters,soft drinks,fruit and vegetable juices</b>	<b>2.3</b>	<b>0.0</b>	<b>306.7</b>	<b>25.8</b>	<b>13.6</b>	<b>274.3</b>	<b>12.6</b>	<b>0.0</b>	<b>303.3</b>	<b>11.5</b>	<b>0.0</b>	<b>374.9</b>	<b>المياه المعدنية والغازية والعصائر الطبيعية</b>
<b>ALCOHOLIC BEVERAGES,TOBACCO AND NARCOTICS</b>	<b>18.6</b>	<b>0.0</b>	<b>336.9</b>	<b>11.5</b>	<b>2.1</b>	<b>348.3</b>	<b>34.3</b>	<b>0.0</b>	<b>448.2</b>	<b>9.8</b>	<b>0.0</b>	<b>397.4</b>	<b>المشروبات الكحولية والدخان</b>
<b>ALCOHOLIC BEVERAGES</b>													<b>المشروبات الكحولية</b>
<b>Tobacco</b>	<b>18.6</b>	<b>0.0</b>	<b>336.9</b>	<b>11.5</b>	<b>2.1</b>	<b>348.3</b>	<b>34.3</b>	<b>0.0</b>	<b>448.2</b>	<b>9.8</b>	<b>0.0</b>	<b>397.4</b>	<b>الدخان</b>
<b>CLOTHING AND FOOTWEAR</b>	<b>0.6</b>	<b>0.0</b>	<b>218.9</b>	<b>19.8</b>	<b>0.0</b>	<b>199.3</b>	<b>19.6</b>	<b>3.7</b>	<b>265.8</b>	<b>27.5</b>	<b>0.0</b>	<b>373.9</b>	<b>الملابس والأحذية</b>
<b>Clothing</b>	<b>0.7</b>	<b>0.0</b>	<b>203.0</b>	<b>21.3</b>	<b>0.0</b>	<b>206.7</b>	<b>22.9</b>	<b>4.2</b>	<b>276.3</b>	<b>29.8</b>	<b>0.0</b>	<b>401.4</b>	<b>الملابس</b>
Clothing materials	22.1	0.0	355.9	21.3	0.0	217.5	98.3	10.7	490.7				الأقمشة
<b>Garments</b>	<b>-0.2</b>	<b>0.0</b>	<b>198.1</b>	<b>22.1</b>	<b>0.0</b>	<b>192.6</b>	<b>5.6</b>	<b>2.0</b>	<b>224.4</b>	<b>28.2</b>	<b>0.0</b>	<b>413.5</b>	<b>الملابس الجاهزة</b>
Other clothes and accessories	0.0	0.0	204.0	10.5	0.0	155.6	21.5	0.0	315.5	39.7	0.0	369.7	الملابس الأخرى ومستلزماتها
<b>Cleaning,repair and hire of clothing</b>	<b>23.9</b>	<b>0.0</b>	<b>379.5</b>	<b>18.6</b>	<b>0.0</b>	<b>425.6</b>	<b>19.9</b>	<b>3.3</b>	<b>320.0</b>	<b>50.0</b>	<b>0.0</b>	<b>293.8</b>	<b>التنظيف والإصلاح وتأجير الملابس</b>
<b>Footwear</b>	<b>0.2</b>	<b>0.0</b>	<b>272.9</b>	<b>13.1</b>	<b>0.0</b>	<b>171.9</b>	<b>4.3</b>	<b>0.8</b>	<b>221.1</b>	<b>14.6</b>	<b>0.0</b>	<b>259.3</b>	<b>الأحذية</b>
Shoes and other Footwear	0.0	0.0	273.3	12.7	0.0	171.6	4.1	0.8	220.5	14.9	0.0	259.8	الأحذية
<b>Repair and hire of Footwear</b>	<b>23.1</b>	<b>0.0</b>	<b>246.3</b>	<b>75.2</b>	<b>0.0</b>	<b>205.8</b>	<b>15.1</b>	<b>0.0</b>	<b>260.7</b>	<b>0.0</b>	<b>0.0</b>	<b>234.9</b>	<b>إصلاح الأحذية</b>
<b>HOUSING,WATER,ELECTRICITY,GAS AND OTHER FUELS</b>	<b>31.6</b>	<b>6.9</b>	<b>259.5</b>	<b>8.5</b>	<b>0.9</b>	<b>218.6</b>	<b>26.5</b>	<b>1.1</b>	<b>244.1</b>	<b>36.0</b>	<b>1.6</b>	<b>305.2</b>	<b>المسكن والمياه والكهرباء والغاز و الوقود</b>
Actual rentals for housing	60.9	22.1	294.1	8.7	1.3	154.5	30.1	2.0	179.3	34.5	2.6	271.8	الإيجار الفعلي للمسكن
<b>Imputed rentals for housing</b>	<b>33.8</b>	<b>5.6</b>	<b>245.5</b>	<b>8.7</b>	<b>1.3</b>	<b>154.5</b>	<b>29.2</b>	<b>2.0</b>	<b>175.5</b>	<b>47.5</b>	<b>2.3</b>	<b>281.2</b>	<b>الإيجار المُحتسب للمسكن</b>
Maintenance and repair of the dwelling	24.3	0.0	290.0	8.0	0.0	242.6	17.4	0.0	259.6	55.1	0.0	622.3	صيانة وإصلاح المسكن
<b>Water supply and miscellaneous services relating to the dwelling</b>	<b>0.0</b>	<b>0.0</b>	<b>163.7</b>	<b>0.0</b>	<b>0.0</b>	<b>155.2</b>	<b>2.6</b>	<b>0.0</b>	<b>266.3</b>	<b>0.0</b>	<b>0.0</b>	<b>165.3</b>	<b>المياه والخدمات المتنوعة المتعلقة بالمسكن</b>
Electricity, gas and other fuels	16.7	1.2	297.6	9.5	0.8	351.4	33.5	0.7	368.9	21.7	0.9	345.3	الكهرباء والغاز و مواد الوقود الأخرى

DIVISIONS, GROUPS, AND SOME CLASSES FOR GOODS AND SERVICES	البحر الاحمر-حضر The Red Sea-Urban			الاقصر-ريف Luxer-Rural			اسوان-ريف Aswan-Rural			اسوان-حضر Aswan-Urban			الاقسام والمجموعات الرئيسية وبعض المجموعات الفرعية للسلع والخدمات
	نسبة التغير % عن		الرقم القياسي	نسبة التغير % عن		الرقم القياسي	نسبة التغير % عن		الرقم القياسي	نسبة التغير % عن		الرقم القياسي	
	05/2025	04/2026	05/2026	05/2025	04/2026	05/2026	05/2025	04/2026	05/2026	05/2025	04/2026	05/2026	
<b>FURNISHINGS,HOUSEHOLD EQUIPMENT AND ROUTINE MAINTENANCE OF THE HOUSE</b>	<b>12.8</b>	<b>0.3</b>	<b>290.5</b>	<b>17.2</b>	<b>0.6</b>	<b>306.0</b>	<b>13.4</b>	<b>0.8</b>	<b>295.7</b>	<b>11.8</b>	<b>0.0</b>	<b>286.5</b>	<b>الأثاث والتجهيزات والمعدات المنزلية والصيانة</b>
Furniture, furnishings, carpets and other floor coverings	13.2	0.0	268.3	15.9	0.0	214.4	8.2	1.3	266.7	12.2	0.0	311.0	الأثاث والتجهيزات والسجاد وأغطية الأرضيات الأخرى
Household Textiles	7.8	1.4	251.3	42.9	0.0	491.2	14.4	2.5	233.6	14.8	0.0	225.4	المفروشات المنزلية
<b>Household appliances</b>	<b>5.0</b>	<b>1.8</b>	<b>324.9</b>	<b>13.8</b>	<b>5.5</b>	<b>289.8</b>	<b>6.8</b>	<b>1.5</b>	<b>311.5</b>	<b>10.9</b>	<b>0.0</b>	<b>349.4</b>	<b>الأجهزة المنزلية</b>
Glassware, tableware and household utensils	6.7	0.1	255.5	11.8	0.0	183.5	12.3	0.8	255.7	9.5	0.0	268.2	الأدوات الزجاجية وأدوات المائدة والأدوات المنزلية
<b>Tools and equipment for house and garden</b>	<b>6.0</b>	<b>0.0</b>	<b>338.0</b>	<b>28.2</b>	<b>0.0</b>	<b>215.4</b>	<b>5.6</b>	<b>0.9</b>	<b>315.4</b>	<b>11.5</b>	<b>0.0</b>	<b>372.9</b>	<b>ادوات ومعدات المنازل والحدايق</b>
Goods and services for routine household maintenance	16.5	-0.2	285.9	14.3	0.0	306.8	18.5	0.0	307.5	12.0	0.0	264.2	السلع والخدمات المستخدمة في صيانة المنزل
<b>HEALTH</b>	<b>4.9</b>	<b>0.4</b>	<b>268.2</b>	<b>7.0</b>	<b>3.8</b>	<b>297.0</b>	<b>5.4</b>	<b>0.4</b>	<b>252.2</b>	<b>6.3</b>	<b>0.0</b>	<b>270.9</b>	<b>الرعاية الصحية</b>
Medical products, appliances and equipment	-0.8	0.0	278.7	-1.3	0.0	275.9	-1.7	0.0	274.5	-1.1	0.0	274.7	المنتجات والأجهزة والمعدات الطبية
Out-patient services	15.9	1.7	266.9	31.3	13.2	368.5	17.0	1.6	232.3	22.9	0.0	244.6	خدمات مرضى العيادات الخارجية
<b>Hospital services</b>	<b>25.6</b>	<b>0.0</b>	<b>221.4</b>	<b>6.7</b>	<b>4.6</b>	<b>224.4</b>	<b>14.2</b>	<b>0.0</b>	<b>225.8</b>	<b>9.2</b>	<b>0.0</b>	<b>291.6</b>	<b>خدمات المستشفيات</b>
<b>TRANSPORT</b>	<b>15.8</b>	<b>1.6</b>	<b>331.6</b>	<b>17.2</b>	<b>0.9</b>	<b>359.2</b>	<b>23.2</b>	<b>0.0</b>	<b>276.3</b>	<b>24.6</b>	<b>0.0</b>	<b>356.2</b>	<b>النقل والمواصلات</b>
Purchase of vehicles	2.3	4.3	356.1	0.0	0.0	251.6							شراء المركبات
Operation of personal transport equipment	27.9	-0.1	317.8	31.8	0.0	364.2	19.2	0.1	393.2	16.0	0.0	408.7	المنفق على النقل الخاص
<b>Transport services</b>	<b>25.5</b>	<b>0.0</b>	<b>317.4</b>	<b>15.1</b>	<b>1.1</b>	<b>360.9</b>	<b>24.0</b>	<b>0.0</b>	<b>261.7</b>	<b>27.0</b>	<b>0.0</b>	<b>344.9</b>	<b>خدمات النقل</b>
<b>COMMUNICATIONS</b>	<b>11.3</b>	<b>10.0</b>	<b>140.8</b>	<b>8.4</b>	<b>8.4</b>	<b>136.6</b>	<b>9.5</b>	<b>9.5</b>	<b>159.1</b>	<b>10.3</b>	<b>10.3</b>	<b>139.9</b>	<b>الإتصالات السلكية واللاسلكية</b>
Postal services				5.6	0.0	326.1	5.6	0.0	326.1	5.6	0.0	326.1	خدمات البريد
Telephone and telefax services	271.6	0.0	318.5	8.4	8.4	322.2	9.5	9.5	289.5				معدات خدمات الهاتف والفاكس
<b>Telephone and fax service</b>	<b>10.1</b>	<b>10.1</b>	<b>139.6</b>	<b>8.4</b>	<b>8.4</b>	<b>130.5</b>	<b>9.5</b>	<b>9.5</b>	<b>136.2</b>	<b>10.3</b>	<b>10.3</b>	<b>139.9</b>	<b>خدمات الهاتف والفاكس</b>
<b>RECREATION AND CULTURE</b>	<b>0.7</b>	<b>-0.3</b>	<b>359.0</b>	<b>15.5</b>	<b>0.0</b>	<b>469.4</b>	<b>5.4</b>	<b>-0.4</b>	<b>365.7</b>	<b>10.1</b>	<b>-0.4</b>	<b>398.4</b>	<b>الثقافة والترفيه</b>
Audio,visual,photographic, information processing equipment	0.1	0.0	210.1	50.3	0.0	481.5	7.6	3.8	240.6	7.3	0.0	163.2	معدات الصوت والصورة ومعدات التصوير وتجهيز المعلومات
Other recreational items and equipment, gardens and pets	10.8	0.0	270.6	17.4	0.0	434.8	7.3	0.0	513.3	15.1	0.0	200.6	الأصناف والمعدات الترفيهية الأخرى ومتعلقاتها
<b>Recreational items and equipment</b>	<b>8.0</b>	<b>0.0</b>	<b>147.3</b>	<b>0.0</b>	<b>0.0</b>	<b>228.3</b>	<b>3.2</b>	<b>0.0</b>	<b>356.0</b>	<b>0.0</b>	<b>0.0</b>	<b>252.1</b>	<b>الخدمات الثقافية والترفيهية</b>
Newspapers, books and stationery	1.6	0.0	440.4	14.1	0.0	490.6	17.9	0.0	476.8	16.4	0.0	547.6	الصحف والكتب والأدوات الكتابية
<b>Package holidays</b>	<b>-5.5</b>	<b>-1.7</b>	<b>305.7</b>	<b>-5.5</b>	<b>-1.7</b>	<b>308.2</b>	<b>-5.5</b>	<b>-1.7</b>	<b>308.4</b>	<b>-5.5</b>	<b>-1.7</b>	<b>301.4</b>	<b>الرحلات السياحية المنظمة</b>
<b>EDUCATION</b>	<b>11.7</b>	<b>0.0</b>	<b>273.5</b>	<b>4.5</b>	<b>0.0</b>	<b>343.2</b>	<b>27.5</b>	<b>0.0</b>	<b>406.7</b>	<b>16.1</b>	<b>0.0</b>	<b>175.3</b>	<b>التعليم</b>
Pre- primary and primary education	13.1	0.0	287.1	3.8	0.0	356.3	27.9	0.0	423.7	6.5	0.0	134.8	التعليم قبل الابتدائي والتعليم الأساسي
Secondary education	8.5	0.0	245.5	6.3	0.0	313.0	27.0	0.0	379.7	4.7	0.0	131.3	التعليم الثانوي العام والفني
<b>Post-Secondary Non- Tertiary education</b>										<b>427.6</b>	<b>0.0</b>	<b>757.2</b>	<b>التعليم بعد الثانوي والفنى</b>
Tertiary education										11.1	0.0	513.1	التعليم العالي
<b>Unspecified level of education</b>	<b>25.0</b>	<b>0.0</b>	<b>299.4</b>							<b>30.0</b>	<b>0.0</b>	<b>162.5</b>	<b>التعليم غير محدد المستوى</b>
<b>RESTAURANTS AND HOTELS</b>	<b>18.2</b>	<b>4.5</b>	<b>329.6</b>	<b>23.6</b>	<b>6.0</b>	<b>389.8</b>	<b>16.8</b>	<b>4.2</b>	<b>366.2</b>	<b>35.8</b>	<b>0.0</b>	<b>410.2</b>	<b>المطاعم والفنادق</b>
Catering services	17.4	5.6	348.5	24.1	6.4	411.0	16.8	4.2	366.2	41.1	0.0	368.9	الوجبات الجاهزة
Accommodation services	23.2	-1.5	250.9	16.7	0.0	227.6				24.6	0.0	560.2	خدمات الفنادق
<b>MISCELLANEOUS GOODS AND SERVICES</b>	<b>15.0</b>	<b>1.0</b>	<b>250.4</b>	<b>10.0</b>	<b>0.0</b>	<b>237.2</b>	<b>9.1</b>	<b>-0.2</b>	<b>277.2</b>	<b>19.7</b>	<b>-0.2</b>	<b>270.1</b>	<b>السلع والخدمات المتنوعة</b>
Personal care	19.4	1.4	325.0	11.7	0.0	270.5	8.7	0.0	310.7	16.4	0.0	283.2	العناية الشخصية
Personal effects	0.0	0.0	135.8	7.0	-0.2	201.9	36.3	-1.1	552.7	46.2	-1.1	631.9	أمتعة شخصية
<b>Insurance</b>	<b>0.0</b>	<b>0.0</b>	<b>98.7</b>	<b>0.0</b>	<b>0.0</b>	<b>98.7</b>	<b>0.0</b>	<b>0.0</b>	<b>98.7</b>	<b>0.0</b>	<b>0.0</b>	<b>98.7</b>	<b>التأمين</b>
Other services	6.8	0.0	253.9	2.0	0.0	199.9	0.4	0.0	222.4	16.5	0.0	235.9	خدمات اخرى غير مصنفة في مكان آخر

CPI and weights for Divisions, Groups, and some Classes  
 May, 2026 and percentage change for apr. 2026 and May, 2025  
 Urban / Rural Governorates  
 (2018/2019 =100)  
 Cont. Table (2)

الرقم القياسي لأسعار المستهلكين والوزان للأقسام والمجموعات الرئيسية وبعض المجموعات الفرعية  
 شهر مايو ٢٠٢٦ ونسب التغير عن شهري أبريل ٢٠٢٦ و مايو ٢٠٢٥  
 حضر/ريف محافظات الجمهورية  
 (٢٠١٨/٢٠١٩ = 100)  
 تابع جدول (٢)

DIVISIONS, GROUPS, AND SOME CLASSES FOR GOODS AND SERVICES	جنوب سيناء-حضر South Sinai-Urban			شمال سيناء-حضر North Sinai-Rural			مطروح-حضر Matrouh-Urban			الوادي الجديد-حضر the new Valley-Urban			الأقسام والمجموعات الرئيسية وبعض المجموعات الفرعية للسلع والخدمات
	نسبة التغير % عن Change %		الرقم القياسي index	نسبة التغير % عن Change %		الرقم القياسي index	نسبة التغير % عن Change %		الرقم القياسي index	نسبة التغير % عن Change %		الرقم القياسي index	
	05/2025	04/2026	05/2026	05/2025	04/2026	05/2026	05/2025	04/2026	05/2026	05/2025	04/2026	05/2026	
<b>All Items</b>	<b>15.8</b>	<b>2.3</b>	<b>318.0</b>	<b>13.3</b>	<b>1.6</b>	<b>301.0</b>	<b>11.8</b>	<b>1.3</b>	<b>293.4</b>	<b>7.8</b>	<b>0.4</b>	<b>289.0</b>	<b>الرقم العام</b>
<b>FOOD AND NON-ALCOHOLIC BEVERAGES</b>	<b>13.0</b>	<b>3.2</b>	<b>366.7</b>	<b>8.4</b>	<b>1.2</b>	<b>318.9</b>	<b>7.8</b>	<b>2.8</b>	<b>310.5</b>	<b>-0.3</b>	<b>-0.2</b>	<b>304.1</b>	<b>الطعام والمشروبات</b>
<b>Food</b>	<b>13.0</b>	<b>3.2</b>	<b>367.7</b>	<b>8.6</b>	<b>1.2</b>	<b>319.9</b>	<b>8.0</b>	<b>2.9</b>	<b>312.1</b>	<b>-0.4</b>	<b>-0.3</b>	<b>304.6</b>	<b>الطعام</b>
<b>Bread and cereals</b>	<b>50.2</b>	<b>0.9</b>	<b>447.7</b>	<b>9.3</b>	<b>2.8</b>	<b>284.6</b>	<b>2.9</b>	<b>1.3</b>	<b>277.8</b>	<b>1.0</b>	<b>0.0</b>	<b>292.1</b>	<b>الحبوب والخبز</b>
<b>Meat</b>	<b>4.7</b>	<b>6.3</b>	<b>326.6</b>	<b>-7.2</b>	<b>1.1</b>	<b>352.2</b>	<b>4.5</b>	<b>13.3</b>	<b>343.6</b>	<b>-1.1</b>	<b>0.4</b>	<b>311.6</b>	<b>اللحوم والدواجن</b>
<b>Fish and seafood</b>	<b>1.9</b>	<b>-1.2</b>	<b>340.6</b>	<b>-0.9</b>	<b>2.3</b>	<b>295.4</b>	<b>5.4</b>	<b>2.4</b>	<b>306.5</b>	<b>3.8</b>	<b>2.3</b>	<b>367.0</b>	<b>الأسماك والمأكولات البحرية</b>
<b>Milk, cheese and eggs</b>	<b>0.8</b>	<b>-2.6</b>	<b>354.2</b>	<b>-3.1</b>	<b>-5.8</b>	<b>343.4</b>	<b>4.5</b>	<b>-1.8</b>	<b>325.2</b>	<b>-14.6</b>	<b>0.0</b>	<b>297.3</b>	<b>الالبان والجبن والبيض</b>
<b>Oils and fats</b>	<b>6.1</b>	<b>0.4</b>	<b>303.4</b>	<b>4.2</b>	<b>1.0</b>	<b>255.2</b>	<b>7.9</b>	<b>0.5</b>	<b>276.0</b>	<b>-2.5</b>	<b>0.1</b>	<b>259.9</b>	<b>الزيوت والدهون</b>
<b>Fruit</b>	<b>4.6</b>	<b>42.0</b>	<b>554.9</b>	<b>17.9</b>	<b>2.7</b>	<b>365.6</b>	<b>-13.5</b>	<b>0.7</b>	<b>299.6</b>	<b>-11.6</b>	<b>1.5</b>	<b>385.0</b>	<b>الفاكهة</b>
<b>Vegetables</b>	<b>39.9</b>	<b>-0.3</b>	<b>374.5</b>	<b>47.6</b>	<b>4.3</b>	<b>335.9</b>	<b>41.4</b>	<b>-3.4</b>	<b>341.5</b>	<b>16.9</b>	<b>-4.5</b>	<b>312.7</b>	<b>الخضروات</b>
<b>Suger ,jam,honey,chocolate and confectionery</b>	<b>-15.9</b>	<b>0.0</b>	<b>294.7</b>	<b>9.5</b>	<b>0.7</b>	<b>225.2</b>	<b>-2.1</b>	<b>-2.7</b>	<b>202.8</b>	<b>1.2</b>	<b>0.0</b>	<b>163.3</b>	<b>السكر والأغذية السكرية</b>
<b>Other Food products</b>	<b>15.1</b>	<b>0.0</b>	<b>396.6</b>	<b>37.9</b>	<b>9.5</b>	<b>401.0</b>	<b>9.7</b>	<b>0.0</b>	<b>313.0</b>	<b>6.1</b>	<b>8.6</b>	<b>355.5</b>	<b>منتجات غذائية أخرى</b>
<b>Non-Alcoholic Beverages</b>	<b>13.6</b>	<b>1.5</b>	<b>341.3</b>	<b>4.7</b>	<b>0.0</b>	<b>288.5</b>	<b>2.7</b>	<b>0.0</b>	<b>266.2</b>	<b>5.3</b>	<b>0.4</b>	<b>280.3</b>	<b>المشروبات</b>
<b>Coffee,tea and cocoa</b>	<b>17.9</b>	<b>2.9</b>	<b>334.3</b>	<b>1.3</b>	<b>0.0</b>	<b>277.0</b>	<b>-2.1</b>	<b>0.0</b>	<b>248.0</b>	<b>2.8</b>	<b>0.6</b>	<b>274.9</b>	<b>البن والشاي والكافوا</b>
<b>Mineral waters,soft drinks,fruit and vegetable juices</b>	<b>8.9</b>	<b>0.0</b>	<b>349.8</b>	<b>11.9</b>	<b>0.0</b>	<b>313.2</b>	<b>21.8</b>	<b>0.0</b>	<b>348.5</b>	<b>13.0</b>	<b>0.0</b>	<b>296.6</b>	<b>المياه المعدنية والغازية والعصائر الطبيعية</b>
<b>ALCOHOLIC BEVERAGES,TOBACCO AND NARCOTICS</b>	<b>19.8</b>	<b>0.0</b>	<b>376.9</b>				<b>33.7</b>	<b>0.0</b>	<b>393.4</b>	<b>7.0</b>	<b>0.0</b>	<b>384.2</b>	<b>المشروبات الكحولية والدخان</b>
<b>ALCOHOLIC BEVERAGES</b>													<b>المشروبات الكحولية</b>
<b>Tobacco</b>	<b>19.8</b>	<b>0.0</b>	<b>376.9</b>				<b>33.7</b>	<b>0.0</b>	<b>393.4</b>	<b>7.0</b>	<b>0.0</b>	<b>384.2</b>	<b>الدخان</b>
<b>CLOTHING AND FOOTWEAR</b>	<b>-18.8</b>	<b>-14.7</b>	<b>190.3</b>	<b>30.0</b>	<b>0.0</b>	<b>377.4</b>	<b>2.7</b>	<b>0.0</b>	<b>222.4</b>	<b>19.3</b>	<b>0.0</b>	<b>227.4</b>	<b>الملابس والأحذية</b>
<b>Clothing</b>	<b>-25.5</b>	<b>-17.4</b>	<b>190.1</b>	<b>30.7</b>	<b>-0.6</b>	<b>365.3</b>	<b>3.5</b>	<b>0.0</b>	<b>223.1</b>	<b>18.8</b>	<b>0.0</b>	<b>246.1</b>	<b>الملابس</b>
<b>Clothing materials</b>							<b>0.0</b>	<b>0.0</b>	<b>330.0</b>	<b>18.8</b>	<b>0.0</b>	<b>206.5</b>	<b>الأقمشة</b>
<b>Garments</b>	<b>-18.4</b>	<b>-9.4</b>	<b>191.4</b>	<b>30.6</b>	<b>-0.7</b>	<b>368.6</b>	<b>3.9</b>	<b>0.0</b>	<b>217.7</b>	<b>20.3</b>	<b>0.0</b>	<b>241.1</b>	<b>الملابس الجاهزة</b>
<b>Other clothes and accessories</b>	<b>-88.9</b>	<b>-87.6</b>	<b>105.2</b>	<b>33.3</b>	<b>0.0</b>	<b>306.1</b>	<b>0.0</b>	<b>0.0</b>	<b>237.6</b>	<b>0.0</b>	<b>0.0</b>	<b>279.2</b>	<b>الملابس الأخرى ومستلزماتها</b>
<b>Cleaning,repair and hire of clothing</b>	<b>2.2</b>	<b>0.0</b>	<b>299.3</b>	<b>10.7</b>	<b>2.5</b>	<b>309.6</b>	<b>0.0</b>	<b>0.0</b>	<b>244.7</b>	<b>2.6</b>	<b>0.0</b>	<b>485.6</b>	<b>التنظيف والإصلاح وتأجير الملابس</b>
<b>Footwear</b>	<b>36.0</b>	<b>0.0</b>	<b>191.1</b>	<b>28.1</b>	<b>2.0</b>	<b>417.5</b>	<b>0.0</b>	<b>0.0</b>	<b>220.2</b>	<b>21.7</b>	<b>0.0</b>	<b>168.7</b>	<b>الأحذية</b>
<b>Shoes and other Footwear</b>	<b>36.1</b>	<b>0.0</b>	<b>191.1</b>	<b>28.2</b>	<b>2.0</b>	<b>418.0</b>	<b>0.0</b>	<b>0.0</b>	<b>217.7</b>	<b>21.9</b>	<b>0.0</b>	<b>168.2</b>	<b>الأحذية</b>
<b>Repair and hire of Footwear</b>	<b>0.0</b>	<b>0.0</b>	<b>250.0</b>	<b>0.0</b>	<b>0.0</b>	<b>250.0</b>	<b>0.0</b>	<b>0.0</b>	<b>398.3</b>	<b>0.0</b>	<b>0.0</b>	<b>235.9</b>	<b>إصلاح الأحذية</b>
<b>HOUSING,WATER,ELECTRICITY,GAS AND OTHER FUELS</b>	<b>38.7</b>	<b>2.6</b>	<b>250.5</b>	<b>10.8</b>	<b>4.5</b>	<b>184.8</b>	<b>24.3</b>	<b>0.0</b>	<b>234.9</b>	<b>28.4</b>	<b>3.0</b>	<b>226.8</b>	<b>المسكن والمياه والكهرباء والغاز و الوقود</b>
<b>Actual rentals for housing</b>	<b>52.2</b>	<b>3.2</b>	<b>245.9</b>	<b>16.9</b>	<b>4.4</b>	<b>160.9</b>	<b>30.3</b>	<b>0.8</b>	<b>215.0</b>	<b>39.2</b>	<b>13.8</b>	<b>194.4</b>	<b>الإيجار الفعلي للمسكن</b>
<b>Imputed rentals for housing</b>	<b>52.0</b>	<b>3.2</b>	<b>238.6</b>	<b>20.1</b>	<b>7.3</b>	<b>165.2</b>	<b>27.2</b>	<b>-0.5</b>	<b>204.5</b>	<b>28.0</b>	<b>4.7</b>	<b>172.9</b>	<b>الإيجار المُحتسب للمسكن</b>
<b>Maintenance and repair of the dwelling</b>	<b>39.6</b>	<b>16.5</b>	<b>301.0</b>				<b>0.0</b>	<b>0.0</b>	<b>234.7</b>	<b>7.7</b>	<b>0.0</b>	<b>260.4</b>	<b>صيانة وإصلاح المسكن</b>
<b>Water supply and miscellaneous services relating to the dwelling</b>	<b>0.0</b>	<b>0.0</b>	<b>154.4</b>	<b>0.0</b>	<b>0.0</b>	<b>181.5</b>	<b>0.0</b>	<b>0.0</b>	<b>180.2</b>	<b>0.0</b>	<b>0.0</b>	<b>154.3</b>	<b>المياه والخدمات المتنوعة المتعلقة بالمسكن</b>
<b>Electricity, gas and other fuels</b>	<b>22.2</b>	<b>0.9</b>	<b>346.1</b>	<b>2.1</b>	<b>2.1</b>	<b>221.6</b>	<b>26.0</b>	<b>0.6</b>	<b>383.1</b>	<b>31.0</b>	<b>0.9</b>	<b>330.3</b>	<b>الكهرباء والغاز و مواد الوقود الأخرى</b>

DIVISIONS, GROUPS, AND SOME CLASSES FOR GOODS AND SERVICES	جنوب سيناء-حضر South Sinai-Urban			شمال سيناء-حضر North Sinai-Rural			مطروح- حضر Matrouh-Urban			الوادي الجديد-حضر the new Valley-Urban			الاقسام والمجموعات الرئيسية وبعض المجموعات الفرعية للسلع والخدمات
	نسبة التغير % عن Change %		الرقم القياسي index	نسبة التغير % عن Change %		الرقم القياسي index	نسبة التغير % عن Change %		الرقم القياسي index	نسبة التغير % عن Change %		الرقم القياسي index	
	05/2025	04/2026	05/2026	05/2025	04/2026	05/2026	05/2025	04/2026	05/2026	05/2025	04/2026	05/2026	
<b>FURNISHINGS,HOUSEHOLD EQUIPMENT AND ROUTINE MAINTENANCE OF THE HOUSE</b>	<b>15.7</b>	<b>4.4</b>	<b>357.0</b>	<b>19.0</b>	<b>0.3</b>	<b>341.1</b>	<b>2.1</b>	<b>0.0</b>	<b>218.5</b>	<b>3.4</b>	<b>0.0</b>	<b>314.8</b>	<b>الأثاث والتجهيزات والمعدات المنزلية والصيانة</b>
Furniture, furnishings, carpets and other floor coverings							<b>0.0</b>	<b>0.0</b>	<b>205.1</b>	<b>21.5</b>	<b>0.0</b>	<b>232.6</b>	الأثاث والتجهيزات والسجاد وأغطية الأرضيات الأخرى المفروشات المنزلية
Household Textiles	22.2	0.0	308.2	17.7	1.1	333.4	0.0	0.0	194.1	22.2	0.0	196.0	
<b>Household appliances</b>	<b>-54.7</b>	<b>0.0</b>	<b>145.8</b>				<b>0.0</b>	<b>0.0</b>	<b>275.0</b>	<b>5.7</b>	<b>0.0</b>	<b>382.2</b>	<b>الأجهزة المنزلية</b>
Glassware, tableware and household utensils	1.4	-0.1	392.2	46.9	0.2	407.1	0.0	0.0	253.2	1.0	0.0	375.4	الأدوات الزجاجية وأدوات المائدة والأدوات المنزلية
<b>Tools and equipment for house and garden</b>				<b>15.6</b>	<b>6.4</b>	<b>286.7</b>	<b>0.0</b>	<b>0.0</b>	<b>232.6</b>	<b>1.6</b>	<b>0.0</b>	<b>296.8</b>	<b>ادوات ومعدات المنازل والحدائق</b>
Goods and services for routine household maintenance	17.0	4.8	359.3	18.4	0.1	341.4	2.9	0.0	211.4	1.6	0.0	331.5	السلع والخدمات المستخدمة في صيانة المنزل
<b>HEALTH</b>	<b>0.7</b>	<b>0.5</b>	<b>281.9</b>	<b>1.1</b>	<b>0.3</b>	<b>278.8</b>	<b>-0.3</b>	<b>0.0</b>	<b>403.9</b>	<b>-0.4</b>	<b>0.0</b>	<b>279.3</b>	<b>الرعاية الصحية</b>
Medical products, appliances and equipment	0.0	0.0	278.4	-1.1	0.0	275.9	-1.2	0.0	275.2	-0.8	0.0	276.2	المنتجات والأجهزة والمعدات الطبية
Out-patient services	8.1	5.2	322.5	7.8	1.0	286.8	0.0	0.0	282.3	0.0	0.0	222.2	خدمات مرضى العيادات الخارجية
<b>Hospital services</b>				<b>26.0</b>	<b>4.4</b>	<b>333.6</b>	<b>0.0</b>	<b>0.0</b>	<b>565.4</b>	<b>0.0</b>	<b>0.0</b>	<b>292.3</b>	<b>خدمات المستشفيات</b>
<b>TRANSPORT</b>	<b>26.0</b>	<b>2.9</b>	<b>381.2</b>	<b>38.6</b>	<b>0.0</b>	<b>341.6</b>	<b>22.9</b>	<b>1.8</b>	<b>275.7</b>	<b>23.6</b>	<b>0.0</b>	<b>348.5</b>	<b>النقل والمواصلات</b>
Purchase of vehicles							<b>22.9</b>	<b>1.8</b>	<b>255.9</b>				شراء المركبات
Operation of personal transport equipment	28.5	10.0	360.5	27.9	0.1	334.6	21.0	0.0	333.4	18.8	0.0	341.3	المنفق على النقل الخاص
<b>Transport services</b>	<b>24.9</b>	<b>0.0</b>	<b>391.1</b>	<b>39.5</b>	<b>0.0</b>	<b>342.2</b>	<b>23.7</b>	<b>2.6</b>	<b>320.5</b>	<b>33.1</b>	<b>-0.1</b>	<b>362.0</b>	<b>خدمات النقل</b>
<b>COMMUNICATIONS</b>	<b>9.8</b>	<b>9.4</b>	<b>143.8</b>	<b>7.8</b>	<b>7.8</b>	<b>129.2</b>	<b>7.4</b>	<b>7.4</b>	<b>129.0</b>	<b>26.0</b>	<b>3.8</b>	<b>140.8</b>	<b>الإتصالات السلكية واللاسلكية</b>
Postal services	5.6	0.0	326.1										خدمات البريد
Telephone and telefax services							0.0	0.0	208.8	588.9	0.0	760.3	معدات خدمات الهاتف والفاكس
<b>Telephone and fax service</b>	<b>10.0</b>	<b>10.0</b>	<b>139.2</b>	<b>7.8</b>	<b>7.8</b>	<b>129.2</b>	<b>7.7</b>	<b>7.7</b>	<b>127.3</b>	<b>4.8</b>	<b>4.8</b>	<b>117.1</b>	<b>خدمات الهاتف والفاكس</b>
<b>RECREATION AND CULTURE</b>	<b>14.7</b>	<b>0.0</b>	<b>594.9</b>	<b>15.9</b>	<b>0.7</b>	<b>535.9</b>	<b>5.7</b>	<b>-0.9</b>	<b>379.1</b>	<b>5.7</b>	<b>0.0</b>	<b>540.4</b>	<b>الثقافة والترفيه</b>
Audio,visual,photographic, information processing equipment				<b>23.3</b>	<b>23.3</b>	<b>456.3</b>	<b>0.0</b>	<b>0.0</b>	<b>258.7</b>	<b>0.0</b>	<b>0.0</b>	<b>218.3</b>	معدات الصوت والصورة ومعدات التصوير وتجهيز المعلومات
Other recreational items and equipment, gardens and pets	14.7	0.0	304.0				0.0	0.0	169.7				الأصناف والمعدات الترفيهية الأخرى ومتعلقاتها
<b>Recreational items and equipment</b>							<b>0.6</b>	<b>0.0</b>	<b>315.8</b>	<b>20.0</b>	<b>0.0</b>	<b>202.8</b>	<b>الخدمات الثقافية والترفيهية</b>
Newspapers, books and stationery	14.7	0.0	604.2	15.8	0.3	537.8	24.0	0.0	503.7	5.7	0.0	548.2	الصحف والكتب والأدوات الكتابية
<b>Package holidays</b>							<b>-5.5</b>	<b>-1.7</b>	<b>326.3</b>				<b>الرحلات السياحية المنظمة</b>
<b>EDUCATION</b>	<b>29.5</b>	<b>0.0</b>	<b>353.4</b>	<b>47.2</b>	<b>0.0</b>	<b>185.7</b>	<b>21.8</b>	<b>0.0</b>	<b>336.1</b>	<b>3.1</b>	<b>0.0</b>	<b>375.2</b>	<b>التعليم</b>
Pre- primary and primary education	30.9	0.0	334.8	66.7	0.0	175.8	26.1	0.0	504.3	2.2	0.0	358.7	التعليم قبل الابتدائي والتعليم الأساسي
Secondary education	23.6	0.0	462.9				1.7	0.0	100.2	4.0	0.0	392.6	التعليم الثانوي العام والفني
<b>Post-Secondary Non- Tertiary education</b>													<b>التعليم بعد الثانوي والفني</b>
Tertiary education				12.9	0.0	217.7	10.0	0.0	254.4				التعليم العالي
<b>Unspecified level of education</b>													<b>التعليم غير محدد المستوى</b>
<b>RESTAURANTS AND HOTELS</b>	<b>8.3</b>	<b>13.6</b>	<b>380.8</b>	<b>37.1</b>	<b>9.4</b>	<b>605.3</b>	<b>0.5</b>	<b>0.0</b>	<b>358.1</b>	<b>29.3</b>	<b>0.0</b>	<b>400.1</b>	<b>المطاعم والفنادق</b>
Catering services	8.3	13.6	380.8	37.6	10.0	627.3	0.5	0.0	366.0	29.3	0.0	400.1	الوجبات الجاهزة
Accommodation services				28.5	0.0	379.8	0.0	0.0	190.6				خدمات الفنادق
<b>MISCELLANEOUS GOODS AND SERVICES</b>	<b>10.8</b>	<b>10.4</b>	<b>306.4</b>	<b>31.5</b>	<b>2.1</b>	<b>296.2</b>	<b>2.4</b>	<b>0.0</b>	<b>249.1</b>	<b>12.5</b>	<b>-0.5</b>	<b>245.6</b>	<b>السلع والخدمات المتنوعة</b>
Personal care	13.7	12.3	428.2	37.3	3.0	299.8	3.7	0.0	304.3	1.3	0.0	246.7	العناية الشخصية
Personal effects	-8.4	10.4	211.4	31.4	-0.1	388.5	1.7	-0.1	201.4	49.4	-1.4	639.5	أمتعة شخصية
<b>Insurance</b>	<b>0.0</b>	<b>0.0</b>	<b>98.7</b>	<b>0.0</b>	<b>0.0</b>	<b>98.7</b>	<b>0.0</b>	<b>0.0</b>	<b>98.7</b>	<b>0.0</b>	<b>0.0</b>	<b>98.7</b>	<b>التأمين</b>
Other services	4.1	0.0	212.9	0.0	0.0	266.9	0.0	0.0	218.9	-8.3	0.0	182.3	خدمات اخرى غير مصنفة في مكان آخر

**الأرقام القياسية  
لبعض السلع والخدمات المختارة  
حضر وريف وإجمالي الجمهورية**

**CPI  
For Selected Items  
Urban, Rural and Total Egypt**

## CPI and weights for Selected Items

May. 2026 and percentage change for apr. 2026 and May. 2025

## Urban / Rural Governorates

(2018/2019 =100)

Table (3)

الأرقام القياسية لأسعار المستهلكين لبعض السلع والخدمات المختارة

شهر مايو ٢٠٢٦ ونسب التغير عن شهري إبريل ٢٠٢٦ و مايو ٢٠٢٥

## حضر وريف وإجمالى الجمهورية

(١٠٠ = ٢٠١٩/٢٠١٨)

جدول (٣)

SELECTED ITEMS	إجمالى الجمهورية Total Egypt			ريف الجمهورية Rural Egypt			حضر الجمهورية Urban Egypt			السلع المختارة
	نسبة التغير % عن Change%		الرقم القياسى index	نسبة التغير % عن Change%		الرقم القياسى index	نسبة التغير % عن Change%		الرقم القياسى index	
	05/2025	04/2026	05/2026	05/2025	04/2026	05/2026	05/2025	04/2026	05/2026	
Rice	-0.7	0.5	265.1	-1.2	0.4	271.6	0.1	0.5	254.6	الأرز
Balady bread	1.0	0.0	387.3	0.2	0.0	466.4	1.9	0.0	325.3	الخبز البلدى
Macaroni	1.5	-0.2	354.8	3.0	0.4	346.4	0.2	-0.7	362.9	المكرونه
Flour	4.1	0.5	333.0	3.9	0.6	332.5	4.8	0.0	334.9	دقيق قمح
Fresh meat	8.0	2.4	344.1	6.8	1.8	347.9	9.3	3.0	340.5	لحوم طازجة
Poultry	-0.7	5.5	332.0	-0.3	5.4	331.4	-1.5	5.6	333.0	الدواجن
Fresh fish	3.1	1.2	316.1	1.6	0.1	310.2	4.7	2.5	322.6	اسماك طازجة
Milk	7.4	1.0	319.3	7.7	0.1	329.0	7.2	1.7	311.8	لبن حليب كامل الدسم
Cheese	5.4	0.2	331.5	6.1	0.6	323.1	4.8	0.0	338.6	الجبن
Eggs	-10.0	-7.8	306.8	-12.0	-7.4	308.7	-7.5	-8.2	304.7	البيض
Butter	10.4	0.1	314.1	9.7	0.1	305.3	13.0	-0.1	349.8	زبدة بلدى
Edible Oil	5.2	0.2	360.6	5.3	0.5	370.3	5.2	0.0	354.9	زيت الطعام حر
Tomatoes	194.4	13.0	561.8	201.5	13.6	577.4	184.7	12.1	540.3	طماطم
Onion	-3.1	-9.8	247.4	-2.6	-12.7	257.0	-3.7	-6.0	236.2	بصل
Beans	9.1	0.1	306.0	10.7	0.3	308.4	5.3	-0.3	300.0	فول صحيح
Lentils	0.3	0.5	324.5	-1.0	-0.7	325.7	0.9	1.0	324.0	عدس بجبه
Potatoes	37.2	0.2	196.6	40.8	0.4	195.4	32.6	-0.2	198.1	بطاطس
Non-subsidized suger	-6.8	0.4	359.7	-9.8	-0.1	351.4	-4.4	0.8	366.0	سكر ( حر )
Coffee	47.5	0.4	464.3	148.6	0.3	715.7	5.7	0.4	346.3	البن
Tea	1.7	-0.1	285.8	1.9	0.0	291.0	1.4	-0.2	279.3	الشاي
Soft drinks	7.5	1.6	332.0	9.5	0.7	322.1	6.2	2.2	339.1	المياه الغازية
Cigarettes	16.7	0.3	367.8	15.7	0.1	351.9	17.7	0.4	384.4	سجائر محلية
Electricity	2.1	2.1	230.5	2.0	2.0	230.2	2.1	2.1	230.9	الكهرباء
Butan Gas	42.4	0.0	431.5	35.9	0.0	440.6	57.9	0.0	414.0	الغاز الطبيعى والبيوتوجاز
Refrigerators	4.6	1.0	303.5	4.9	0.5	304.0	4.0	2.0	302.4	الثلاجات وأجهزة التبريد
Detergents	14.4	1.7	267.8	15.9	1.2	248.8	13.1	2.0	286.5	مواد النظافة المنزلية
Gasoline	28.1	0.0	338.5	28.1	0.0	338.6	28.1	0.0	338.4	وقود السيارات
News papers and magazines	0.0	0.0	110.7	0.0	0.0	110.7	0.0	0.0	110.7	جرائد ومجلات

**الأرقام القياسية  
لبعض السلع والخدمات المختارة  
حضر وريف محافظات الجمهورية**

**CPI  
For Selected Items  
Urban and Rural Governorates of the  
Republic**

## CPI for Selected Items

May. 2026 and percentage change for apr. 2026 and May. 2025

Urban / Rural Governorates

(2018/2019 =100)

Table (4)

الارقام القياسية لأسعار المستهلكين لبعض السلع والخدمات المختارة

شهر مايو ٢٠٢٦ ونسب التغير عن شهري ابريل ٢٠٢٦ و مايو ٢٠٢٥

حضر اريف محافظات الجمهورية

(١٠٠ = ٢٠١٩/٢٠١٨)

جسداول (٤)

SELECTED ITEMS	السويس Suez			بورسعيد Port Said			الاسكندرية Alexandria			القاهرة Cairo			السلع المختارة
	نسبة التغير % عن Change%		الرقم القياسي index	نسبة التغير % عن Change%		الرقم القياسي index	نسبة التغير % عن Change%		الرقم القياسي index	نسبة التغير % عن Change%		الرقم القياسي index	
	05/2025	04/2026	05/2026	05/2025	04/2026	05/2026	05/2025	04/2026	05/2026	05/2025	04/2026	05/2026	
Rice	-9.7	0.0	240.7	4.7	0.0	256.8	-7.3	1.0	242.3	1.5	-0.2	215.8	الأرز
Balady bread	3.6	0.0	432.7	0.0	0.0	496.7	2.2	0.0	319.0	0.9	0.0	233.1	الخبز البلدي
Macaroni	18.2	0.0	435.3	0.7	0.0	377.9	-4.8	-3.3	308.5	-2.3	-0.7	377.0	المكرونة
Flour	15.8	-13.6	306.8	16.9	0.0	371.4	8.0	-0.9	371.7	-0.3	0.1	288.7	دقيق قمح
Fresh meat	6.7	1.5	327.3	7.5	4.4	323.0	12.0	3.8	360.7	8.9	3.9	334.1	لحوم طازجة
Poultry	0.8	6.1	326.5	4.8	5.6	298.7	-3.0	5.7	342.3	1.0	6.5	331.4	الدواجن
Fresh fish	30.6	1.2	374.5	-5.8	-0.2	293.1	10.8	8.7	367.7	8.4	0.8	314.5	اسماك طازجة
Milk	5.4	0.1	271.9	14.2	0.0	356.0	3.6	0.5	304.9	10.0	3.7	312.9	لبن حليب كامل الدسم
Cheese	3.3	2.0	336.9	7.7	0.0	348.7	8.7	0.5	329.3	-0.2	-1.6	322.9	الجبن
Eggs	0.0	0.0	343.3	2.7	-6.3	299.2	-1.7	-6.0	275.0	-6.3	-9.0	317.1	البيض
Butter	0.0	0.0	396.9				26.5	0.9	434.6	9.5	0.0	344.2	زبدة بلدي
Edible Oil	8.0	8.0	331.8	12.1	0.0	331.8	4.6	-2.9	374.2	2.9	2.1	337.3	زيت الطعام حر
Tomatoes	208.9	25.8	611.4	135.7	3.2	474.1	157.3	9.9	570.5	171.0	9.5	487.8	طماطم
Onion	-19.8	-6.7	179.7	-36.7	-9.5	180.7	4.2	-14.3	239.3	-1.2	1.0	236.8	بصل
Beans	1.6	-7.8	266.1	8.5	0.0	325.9	3.3	-6.8	251.7	9.7	0.0	276.7	فول صحيح
Lentils	3.6	-6.6	379.2	-4.5	0.7	244.1	-10.2	-6.5	267.3	9.0	4.9	334.9	عدس بجه
Potatoes	38.3	19.7	199.1	11.5	0.6	195.4	33.1	8.4	192.1	34.0	1.5	204.8	بطاطس
Non-subsidized suger	3.6	3.3	314.1	17.9	0.0	403.0	0.0	1.3	404.6	-9.0	0.4	390.6	سكر ( حمر )
Coffee	14.2	5.0	396.5	22.3	9.0	493.4	6.2	0.0	370.9	3.6	0.0	341.4	البن
Tea	2.4	0.8	242.9	24.4	0.0	301.3	1.2	-0.5	276.5	0.5	-0.7	293.8	الشاي
Soft drinks	14.0	0.0	353.8	9.5	0.0	335.4	8.1	8.2	326.2	4.0	1.9	384.2	المياه الغازية
Cigarettes	19.4	0.8	395.4	25.6	0.0	418.4	12.7	0.0	340.8	14.0	0.1	418.6	سجائر محلية
Electricity	2.1	2.1	231.0	2.1	2.1	230.7	2.1	2.1	230.9	2.1	2.1	231.0	الكهرباء
Butan Gas	69.2	0.0	380.2	112.3	0.0	363.7	68.6	0.0	423.4	65.1	0.0	396.7	الغاز الطبيعي والبيوتجاز
Refregerators	-0.9	0.3	335.6	0.0	0.0	302.3	19.4	5.6	328.1	4.2	1.0	279.5	الثلاجات وأجهزة التبريد
Detergents	4.4	0.0	281.7	20.1	0.1	258.5	14.4	1.0	309.7	7.6	4.2	275.5	مواد التنظيف المنزلية
Gasoline	28.1	0.0	338.5	28.1	0.0	338.5	27.9	0.0	338.0	28.4	0.0	339.2	وقود السيارات
News papers and magazines	0.0	0.0	110.7	0.0	0.0	110.7	0.0	0.0	110.7	0.0	0.0	110.7	جرائد ومجلات

CPI for Selected Items  
 May. 2026 and percentage change for apr. 2026 and May. 2025  
 Urban / Rural Governorates  
 (2018/2019 =100)  
 Cont. Table (4)

الارقام القياسية لأسعار المستهلكين لبعض السلع والخدمات المختارة  
 شهر مايو ٢٠٢٦ ونسب التغير عن شهري ابريل ٢٠٢٦ و مايو ٢٠٢٥  
 حضر /ريف محافظات الجمهورية  
 (١٠٠ = ٢٠١٩/٢٠١٨)  
 تابع جدول (٤)

SELECTED ITEMS	الدقهلية-ريف			الدقهلية-حضر			دمياط-ريف			دمياط حضر			السلع المختارة
	نسبة التغير % عن Change%		الرقم القياسي index	نسبة التغير % عن Change%		الرقم القياسي index	نسبة التغير % عن Change%		الرقم القياسي index	نسبة التغير % عن Change%		الرقم القياسي index	
	05/2025	04/2026	05/2026	05/2025	04/2026	05/2026	05/2025	04/2026	05/2026	05/2025	04/2026	05/2026	
Rice	4.9	2.4	288.0	8.1	-3.2	296.5	-1.9	0.0	304.0	-1.5	0.0	293.8	الأرز
Balady bread	0.0	0.0	469.4	4.5	0.0	446.8	0.8	0.0	461.4	5.1	0.0	413.6	الخبز البلدي
Macaroni	7.5	2.9	300.0	1.5	0.0	272.1	3.1	0.0	379.7	3.1	0.0	375.8	المكرونه
Flour	12.5	9.1	355.6	7.7	7.7	345.6	26.7	0.0	354.5	17.6	0.0	339.1	دقيق قمح
Fresh meat	9.5	2.6	356.6	6.9	0.9	314.2	12.4	5.4	367.5	11.1	4.9	377.2	لحوم طازجة
Poultry	-2.4	8.9	325.4	-2.0	10.0	323.3	-0.5	8.1	318.8	-0.3	8.6	317.1	الدواجن
Fresh fish	1.2	0.0	304.5	1.0	0.2	300.7	0.0	0.0	349.6	0.0	0.0	352.2	اسماك طازجة
Milk	4.4	0.0	292.3	10.8	0.0	313.3	6.7	6.7	336.8	13.2	2.0	349.5	لبن حليب كامل الدسم
Cheese	1.2	0.9	290.7	0.9	0.6	304.2	4.1	0.0	337.4	5.4	0.0	334.6	الجبن
Eggs	-10.1	-18.9	272.8	-2.6	-13.0	297.8	-3.3	0.0	334.6	-3.3	0.0	334.6	البيض
Butter	3.0	1.2	304.4	5.5	0.0	309.8				0.0	0.0	242.6	زبدة بلدي
Edible Oil	10.8	10.3	333.7	13.7	10.4	347.3	13.9	2.3	363.4	13.9	2.3	363.4	زيت الطعام حر
Tomatoes	140.2	15.6	452.0	201.1	22.9	517.1	223.2	-2.5	513.2	220.3	-3.7	498.2	طماطم
Onion	-26.8	-21.8	173.9	-25.8	-22.9	133.2	-26.0	-36.7	203.6	-23.7	-33.4	206.8	بصل
Beans	7.1	0.0	253.8	4.9	0.0	266.3	7.7	2.0	368.2	7.8	1.9	336.7	فول صحيح
Lentils	-2.6	0.0	308.3	-9.9	0.0	295.2	16.3	4.1	402.0	8.4	4.3	391.6	عدس بجهه
Potatoes	42.4	-5.9	189.6	22.5	-7.9	180.6	56.6	10.1	221.4	56.6	8.8	226.1	بطاطس
Non-subsidized suger	0.0	0.0	369.2	19.5	0.0	390.7	-14.3	0.0	301.5	-14.3	0.0	301.5	سكر ( حسر )
Coffee	7.1	0.0	325.5	10.1	0.0	291.1	4.3	4.3	385.9	4.8	4.8	345.1	البن
Tea	-0.7	0.0	249.5	3.2	0.4	234.7	0.8	0.2	290.1	1.0	0.3	295.6	الشاي
Soft drinks	0.0	0.0	326.0	1.0	0.0	329.9	24.7	0.0	418.3	24.7	0.0	418.3	المياه الغازية
Cigarettes	19.8	0.0	421.9	21.8	0.0	427.1	15.6	0.0	400.0	14.1	0.0	395.9	سجائر محلية
Electricity	2.1	2.1	230.5	2.0	2.0	230.4	2.1	2.1	230.4	2.1	2.1	230.7	الكهرباء
Butan Gas	74.4	0.0	464.3	37.5	0.0	406.3	53.0	0.0	483.4	61.1	0.0	440.6	الغاز الطبيعي والبيوتجاز
Refrigerators	1.7	0.0	364.6	8.9	0.0	360.3	5.7	1.3	231.4	7.9	1.3	272.9	الثلاجات وأجهزة التبريد
Detergents	12.0	8.9	233.9	14.0	10.5	237.6	7.6	4.3	229.3	9.3	4.8	225.4	مواد التنظيف المنزلية
Gasoline	27.8	0.0	337.8	27.8	0.0	337.7	27.8	0.0	337.7	27.8	0.0	337.7	وقود السيارات
News papers and magazines	0.0	0.0	110.7	0.0	0.0	110.7	0.0	0.0	110.7	0.0	0.0	110.7	جرائد ومجلات

## CPI for Selected Items

May. 2026 and percentage change for apr. 2026 and May. 2025

Urban / Rural Governorates

(2018/2019 =100)

Cont. Table (4)

الارقام القياسية لأسعار المستهلكين لبعض السلع والخدمات المختارة

شهر مايو ٢٠٢٦ ونسب التغير عن شهري ابريل ٢٠٢٦ و مايو ٢٠٢٥

حضر ريف محافظات الجمهورية

(١٠٠ = ٢٠١٩/٢٠١٨)

تابع جدول (٤)

SELECTED ITEMS	القليوبية-ريف Kaliobeya-Rural			القليوبية-حضر Kaliobeya-Urban			الشرقية-ريف Sharqiya-Rural			الشرقية-حضر Sharqiya-Urban			السلع المختارة
	نسبة التغير % عن Change%		الرقم القياسي index	نسبة التغير % عن Change%		الرقم القياسي index	نسبة التغير % عن Change%		الرقم القياسي index	نسبة التغير % عن Change%		الرقم القياسي index	
	05/2025	04/2026	05/2026	05/2025	04/2026	05/2026	05/2025	04/2026	05/2026	05/2025	04/2026	05/2026	
Rice	-0.8	0.0	227.6	-1.9	0.4	219.0	-8.0	0.0	252.6	0.2	5.2	296.5	الأرز
Balady bread	2.9	0.0	405.7	0.0	0.0	354.5	0.0	0.0	466.0	0.0	0.0	585.7	الخبز البلدي
Macaroni	5.6	0.0	260.3	3.3	0.0	388.0	2.1	0.0	358.6	2.1	1.4	357.6	المكرونه
Flour	0.3	0.0	299.0	4.0	0.0	307.9	9.7	0.0	301.1	18.9	4.8	337.6	دقيق قمح
Fresh meat	8.9	1.1	337.5	5.3	3.1	330.8	8.6	0.7	344.4	5.8	0.9	321.9	لحوم طازجة
Poultry	-5.9	4.7	309.6	-5.8	6.4	322.5	2.5	6.0	344.1	-0.8	5.7	355.9	الدواجن
Fresh fish	4.1	0.1	297.4	12.8	2.5	312.5	-3.1	0.0	298.6	0.0	0.0	308.1	اسماك طازجة
Milk	4.6	4.4	289.2	6.8	6.5	319.8	5.6	-1.8	363.2	8.1	0.0	352.3	لبن حليب كامل الدسم
Cheese	2.2	0.2	308.2	8.4	1.1	368.7	10.4	0.0	360.5	7.5	1.9	373.8	الجبن
Eggs	-9.7	-8.8	296.7	-11.1	-18.1	271.9	-31.3	-14.4	251.0	-33.3	-13.8	268.5	البيض
Butter	17.8	0.0	347.7	17.8	-1.6	341.9	13.0	0.0	323.9	8.6	0.0	345.8	زبدة بلدي
Edible Oil	23.8	1.1	396.6	9.0	-12.1	390.3	-6.0	0.0	340.7	-4.4	0.0	344.3	زيت الطعام حر
Tomatoes	192.4	14.3	612.7	176.5	5.1	553.8	178.4	13.2	656.5	211.2	17.6	706.9	طماطم
Onion	-4.5	-21.4	251.5	-11.3	-7.5	222.0	-35.6	-42.1	184.1	-31.0	-34.1	185.3	بصل
Beans	11.2	-0.7	191.0	14.0	-2.3	291.9	17.4	-1.8	290.6	16.2	-1.2	336.4	فول صحيح
Lentils	-2.0	-0.9	333.1	0.0	0.0	292.9	-5.2	-4.6	366.5	-0.6	0.0	380.7	عدس بجبه
Potatoes	53.8	0.0	198.9	27.8	-9.1	180.0	32.8	-5.9	188.8	36.5	-6.9	198.2	بطاطس
Non-subsidized suger	0.8	0.0	371.7	-7.2	4.9	314.1	0.0	0.0	459.2	24.7	0.4	418.7	سكر ( حـ سـ )
Coffee	17.5	3.9	403.9	-1.3	0.0	350.9	0.0	0.0	305.8	3.3	1.3	445.9	البن
Tea	5.4	-0.4	276.4	-3.0	0.4	260.7	4.4	0.1	312.9	3.2	1.3	287.9	الشاي
Soft drinks	1.6	0.0	348.4	5.3	0.0	346.1	11.5	0.0	355.7	6.6	0.0	375.3	المياه الغازية
Cigarettes	17.6	0.0	377.3	30.4	3.7	401.3	19.4	0.0	311.7	19.7	0.0	444.1	سجائر محلية
Electricity	2.1	2.1	230.6	2.1	2.1	231.1	2.1	2.1	231.1	2.1	2.1	231.2	الكهرباء
Butan Gas	42.2	0.0	456.3	57.5	0.0	395.2	37.8	0.0	503.2	46.0	0.0	441.5	الغاز الطبيعي والبيوتوجاز
Refregerators	-4.4	0.0	374.5	34.6	13.9	272.7	9.8	1.8	354.1	-3.3	9.4	274.5	الثلاجات وأجهزة التبريد
Detergents	8.3	1.8	260.2	5.3	0.0	230.8	50.8	-0.4	347.8	11.1	4.9	380.2	مواد النظافة المنزلية
Gasoline	28.0	0.0	338.3	27.9	0.0	338.1	28.3	0.0	339.1	27.8	0.0	337.7	وقود السيارات
News papers and magazines	0.0	0.0	110.7	0.0	0.0	110.7	0.0	0.0	110.7	0.0	0.0	110.7	جرائد ومجلات

## CPI for Selected Items

May. 2026 and percentage change for apr. 2026 and May. 2025

## Urban / Rural Governorates

(2018/2019 =100)

Cont. Table (4)

الارقام القياسية لأسعار المستهلكين لبعض السلع والخدمات المختارة

شهر مايو ٢٠٢٦ ونسب التغير عن شهري ابريل ٢٠٢٦ و مايو ٢٠٢٥

## حضر رريف محافظات الجمهورية

(١٠٠ = ٢٠١٩/٢٠١٨)

تابع جدول (٤)

SELECTED ITEMS	الغربية-ريف Gharbia-Rural			الغربية-حضر Gharbia-Urban			كفر الشيخ-ريف Kafr El Sheikh-Rural			كفر الشيخ-حضر Kafr El Sheikh-Urban			السلع المختارة
	نسبة التغير % عن Change%		الرقم القياسي index	نسبة التغير % عن Change%		الرقم القياسي index	نسبة التغير % عن Change%		الرقم القياسي index	نسبة التغير % عن Change%		الرقم القياسي index	
	05/2025	04/2026	05/2026	05/2025	04/2026	05/2026	05/2025	04/2026	05/2026	05/2025	04/2026	05/2026	
Rice	-14.6	0.0	272.0	14.5	0.4	310.8	9.5	0.0	362.3	-1.2	0.0	294.8	الأرز
Balady bread	0.0	0.0	459.2	0.0	0.0	378.6	0.0	0.0	488.9	1.0	0.0	474.8	الخبز البلدي
Macaroni	6.5	0.0	431.4	7.9	-1.1	391.6	8.8	0.0	398.5	4.4	0.0	421.5	المكرونة
Flour	5.5	0.0	353.2	38.0	-1.9	360.9	6.4	0.0	372.9	0.0	0.0	416.7	دقيق قمح
Fresh meat	6.3	0.0	357.9	10.3	1.7	340.1	9.1	0.0	370.2	5.6	0.0	333.9	لحوم طازجة
Poultry	2.6	8.7	339.3	-10.2	-2.1	321.9	-0.2	8.3	333.9	-2.4	9.9	333.1	الدواجن
Fresh fish	5.2	0.0	281.6	10.9	0.9	344.3	3.4	-1.0	351.4	4.2	0.1	358.1	اسماك طازجة
Milk	7.2	0.0	325.7	6.1	-0.2	274.0	2.0	0.0	375.5	5.5	0.0	318.9	لبن حليب كامل الدسم
Cheese	9.9	0.1	361.2	14.6	0.9	320.8	7.3	0.0	355.7	1.3	0.0	332.8	الجبن
Eggs	-16.6	-9.4	293.1	-18.6	-19.8	246.4	-9.0	-6.5	356.6	-2.3	-2.3	372.4	البيض
Butter	23.4	0.0	349.7	24.8	2.5	361.0	18.6	0.0	345.9	9.3	4.0	319.9	زبدة بلدي
Edible Oil	17.6	0.0	386.6	7.0	-0.7	411.7	10.3	0.0	452.2	9.4	4.3	366.6	زيت الطعام حر
Tomatoes	121.1	51.2	472.6	235.3	23.5	600.5	171.0	-3.4	454.1	199.7	-6.1	384.8	طماطم
Onion	-26.2	-5.0	203.3	-2.0	-0.7	334.5	4.4	-20.1	342.1	9.2	-3.1	303.8	بصل
Beans	-6.1	0.0	367.7	20.9	0.0	264.7	23.7	0.0	334.5	5.9	0.0	378.5	فول صحيح
Lentils	-7.4	-4.3	379.0	-5.9	0.0	310.6	5.5	0.0	260.9	0.7	0.0	345.3	عدس بجبه
Potatoes	20.0	-13.8	177.0	15.5	-2.0	176.4	70.8	0.0	205.9	79.0	5.4	217.1	بطاطس
Non-subsidized suger	-19.5	0.0	292.3	-16.9	0.0	332.3	-9.8	0.0	313.1				سكر ( حمر )
Coffee	6.3	0.0	272.4	3.4	-0.2	331.6	20.0	0.0	319.1	32.0	2.7	386.0	البن
Tea	1.9	0.0	371.2	6.1	-0.1	298.7	2.2	0.0	273.6	5.1	0.0	216.5	الشاي
Soft drinks	14.0	0.0	297.7	18.3	7.2	347.8	19.6	0.0	358.8	4.6	0.0	306.8	المياه الغازية
Cigarettes	10.1	0.0	307.6	26.4	0.0	423.3	20.3	0.0	360.4	16.9	0.0	372.3	سجائر محلية
Electricity	2.1	2.1	230.9	2.1	2.1	231.1	2.0	2.0	228.8	2.0	2.0	228.2	الكهرباء
Butan Gas	45.5	0.0	590.6	68.6	0.0	501.0	54.6	0.0	521.1	55.6	0.0	462.8	الغاز الطبيعي والبيوتجاز
Refregerators	5.5	0.0	190.3	-1.5	0.0	263.0	0.6	0.0	351.3	3.4	0.2	224.8	الثلاجات وأجهزة التبريد
Detergents	27.7	4.2	220.2	87.5	0.0	521.5	23.9	0.0	252.1	16.8	1.1	183.1	مواد النظافة المنزلية
Gasoline	27.8	0.0	337.8	27.8	0.0	337.7	28.6	0.0	339.6	27.8	0.0	337.7	وقود السيارات
News papers and magazines	0.0	0.0	110.7				0.0	0.0	110.7				جراند ومجلات

## CPI for Selected Items

May, 2026 and percentage change for apr. 2026 and May, 2025

## Urban / Rural Governorates

(2018/2019 =100)

Cont. Table (4)

الارقام القياسية لأسعار المستهلكين لبعض السلع والخدمات المختارة

شهر مايو ٢٠٢٦ ونسب التغير عن شهري ابريل ٢٠٢٦ و مايو ٢٠٢٥

## حضر رريف محافظات الجمهورية

(١٠٠ = ٢٠١٩/٢٠١٨)

تابع جدول (٤)

SELECTED ITEMS	البحيرة-ريف Bohira-Rural			البحيرة-حضر Bohira-Urban			المنوفية-ريف Menoufia-Rural			المنوفية-حضر Menoufia-Urban			السلع المختارة
	نسبة التغير % عن Change%		الرقم القياسي index	نسبة التغير % عن Change%		الرقم القياسي index	نسبة التغير % عن Change%		الرقم القياسي index	نسبة التغير % عن Change%		الرقم القياسي index	
	05/2025	04/2026	05/2026	05/2025	04/2026	05/2026	05/2025	04/2026	05/2026	05/2025	04/2026	05/2026	
Rice	3.6	0.0	325.8	0.3	0.0	306.6	-6.6	0.0	255.4	-5.1	0.0	254.8	الأرز
Balady bread	0.0	0.0	486.2	0.0	0.0	447.8	0.0	0.0	480.3	0.0	0.0	476.4	الخبز البلدي
Macaroni	0.0	0.0	396.0	4.7	0.0	508.1	6.0	0.3	340.1	3.0	-7.9	304.1	المكرونة
Flour	0.0	0.0	390.1	-4.7	0.0	363.5	0.2	0.0	311.6	10.8	0.0	338.0	دقيق قمح
Fresh meat	6.6	1.7	379.1	7.9	1.8	323.3	9.8	4.3	340.6	4.7	3.5	335.9	لحوم طازجة
Poultry	5.7	-5.6	339.5	-0.5	8.7	341.7	-0.9	12.1	333.4	-1.7	5.2	327.5	الدواجن
Fresh fish	2.1	0.0	308.0	0.1	0.0	298.3	11.1	1.0	313.5	7.0	2.4	397.3	اسماك طازجة
Milk	22.2	0.0	364.4	0.0	0.0	323.8	14.3	0.0	392.4	7.0	0.1	361.4	لبن حليب كامل الدسم
Cheese	3.2	0.5	314.3	1.2	0.0	421.6	6.8	3.7	326.6	4.1	-1.7	324.5	الجبن
Eggs	-14.2	-7.7	268.4	-8.2	-3.9	290.3	-3.0	-1.0	329.7	-10.6	-2.6	315.1	البيض
Butter	-0.9	0.3	318.8	-0.4	0.0	311.5	16.7	0.0	343.1	14.4	6.6	323.0	زبدة بلدي
Edible Oil	0.0	0.0	415.1	7.6	0.0	358.9	13.9	0.0	411.7	60.1	5.8	493.1	زيت الطعام حر
Tomatoes	296.7	29.0	716.7	179.7	17.6	475.1	237.0	13.3	604.9	208.2	15.7	557.6	طماطم
Onion	58.7	8.0	475.2	33.3	0.0	467.2	7.0	8.4	244.5	-15.2	-5.7	215.2	بصل
Beans	3.2	3.2	415.2	-10.9	0.0	352.9	8.5	0.0	307.4	0.0	0.0	366.8	فول صحيح
Lentils	0.0	0.0	431.0	-1.9	0.0	354.5	0.0	0.0	401.3	4.0	0.0	467.9	عدس بجبه
Potatoes	61.6	17.3	231.5	41.2	0.0	212.9	12.8	-18.0	135.9	22.8	-3.3	175.6	بطاطس
Non-subsidized suger				-4.9	0.0	339.8	0.0	0.0	529.2	0.0	0.0	235.5	سكر ( حمر )
Coffee	5.8	0.0	344.9	23.8	0.0	319.5	29.1	0.0	403.5	-44.2	0.0	130.1	البن
Tea	4.4	0.0	267.3	3.0	0.0	307.7	3.9	0.0	333.2	-7.7	0.0	297.8	الشاي
Soft drinks	20.5	2.1	342.5	5.3	0.0	353.1	9.3	0.0	409.9	10.7	0.0	401.7	المياه الغازية
Cigarettes	18.5	0.0	348.3	36.4	0.0	403.5	13.2	0.0	369.5	24.3	0.0	397.9	سجائر محلية
Electricity	2.1	2.1	230.6	2.1	2.1	231.2	2.1	2.1	230.5	2.1	2.1	230.8	الكهرباء
Butan Gas	7.7	0.0	431.1	31.9	0.0	366.0	41.5	0.0	529.7	103.4	0.0	480.6	الغاز الطبيعي والبيوتوجاز
Refregerators	7.1	0.0	288.7	1.1	0.0	411.9	11.8	1.3	349.3	7.5	0.1	330.2	الثلاجات وأجهزة التبريد
Detergents	17.9	0.0	225.0	2.1	0.0	226.0	6.0	0.0	249.4	17.2	0.0	294.2	مواد التنظيف المنزلية
Gasoline	28.1	0.0	338.5	27.8	0.0	337.7	27.8	0.0	337.9	27.8	0.0	337.7	وقود السيارات
News papers and magazines	0.0	0.0	110.7	0.0	0.0	110.7	0.0	0.0	110.7	0.0	0.0	110.7	جرائد ومجلات

## CPI for Selected Items

May. 2026 and percentage change for apr. 2026 and May. 2025

## Urban / Rural Governorates

(2018/2019 =100)

Cont. Table (4)

الارقام القياسية لأسعار المستهلكين لبعض السلع والخدمات المختارة

شهر مايو ٢٠٢٦ ونسب التغير عن شهري ابريل ٢٠٢٦ و مايو ٢٠٢٥

## حضر رريف محافظات الجمهورية

(١٠٠ = ٢٠١٩/٢٠١٨)

تابع جدول (٤)

SELECTED ITEMS	الجيزة-ريف Giza-Rural			الجيزة-حضر Giza-Urban			الاسماعيلية-ريف Ismailia-Rural			الاسماعيلية-حضر Ismailia-Urban			السلع المختارة
	نسبة التغير % عن Change%		الرقم القياسي index	نسبة التغير % عن Change%		الرقم القياسي index	نسبة التغير % عن Change%		الرقم القياسي index	نسبة التغير % عن Change%		الرقم القياسي index	
	05/2025	04/2026	05/2026	05/2025	04/2026	05/2026	05/2025	04/2026	05/2026	05/2025	04/2026	05/2026	
Rice	-1.3	0.0	243.0	-2.3	1.6	276.6	3.5	3.5	286.2	-10.7	0.0	239.2	الأرز
Balady bread	0.0	0.0	374.7	9.4	0.0	298.7	0.0	0.0	379.7	0.0	0.0	360.9	الخبز البلدي
Macaroni	0.1	0.0	314.2	-3.7	-0.4	340.5	-0.8	0.0	354.4	8.9	8.9	420.3	المكرونة
Flour	4.7	0.0	251.1	-6.6	0.0	297.4	5.6	0.0	281.5	-4.2	0.0	340.1	دقيق قمح
Fresh meat	2.1	0.0	337.2	8.6	3.8	336.1	12.2	0.0	372.3	20.6	4.0	332.7	لحوم طازجة
Poultry	-3.5	4.6	323.4	4.8	4.3	358.9	-3.7	2.3	327.8	6.8	4.9	341.0	الدواجن
Fresh fish	8.4	2.5	314.1	-7.5	0.0	254.0	-11.8	0.0	253.6	-6.1	7.6	248.1	اسماك طازجة
Milk	0.5	0.0	288.7	2.4	0.0	294.6	14.1	0.0	363.2	35.3	5.6	380.7	لبن حليب كامل الدسم
Cheese	7.6	0.0	305.0	3.3	0.7	341.1	3.4	0.0	317.4	6.2	0.0	391.7	الجبن
Eggs	-8.7	-8.7	338.3	-1.5	-1.4	323.8	-10.2	0.0	312.1	-8.8	0.0	310.1	البيض
Butter	5.7	0.0	348.5	4.6	1.1	298.1	33.3	13.6	346.9	16.7	0.0	385.8	زبدة بلدي
Edible Oil	5.7	0.0	352.7	5.0	0.0	341.4	0.0	0.0	146.9	0.0	0.0	261.9	زيت الطعام حر
Tomatoes	178.9	-5.0	523.3	196.2	14.0	533.4	200.2	33.9	619.9	306.4	42.3	615.9	طماطم
Onion	12.3	-8.2	237.3	-5.2	4.9	226.5	-22.2	-3.0	241.1	-19.1	-21.4	191.5	بصل
Beans	-1.7	0.0	238.1	6.5	2.3	376.8	15.7	0.0	289.8	0.0	0.0	258.6	فول صحيح
Lentils	-4.1	0.0	266.6	-5.1	0.0	353.7	0.0	0.0	357.2	1.5	0.0	330.3	عدس بجبه
Potatoes	51.2	1.9	187.1	25.6	-1.3	203.7	46.5	-2.4	219.6	59.6	-20.4	175.0	بطاطس
Non-subsidized suger	-10.0	0.0	301.7	-11.1	0.6	326.3	0.0	0.0	560.1	0.0	0.0	338.7	سكر ( حسر )
Coffee	1900.0	0.0	4999.8	5.9	0.0	288.4	-11.4	0.0	299.3	0.0	0.0	302.5	البن
Tea	-1.6	0.0	258.3	1.7	-0.2	277.8	-11.4	0.0	355.1	3.1	0.0	260.3	الشاي
Soft drinks	2.3	0.0	310.3	0.4	0.0	277.0	24.0	0.0	368.4	4.4	0.0	333.9	المياه الغازية
Cigarettes	13.8	0.0	406.0	23.2	0.5	352.8	12.6	2.1	272.7	10.6	0.0	245.3	سجائر محلية
Electricity	2.1	2.1	231.1	2.1	2.1	231.1	2.1	2.1	231.1	2.1	2.1	231.0	الكهرباء
Butan Gas	31.5	0.0	473.3	54.8	0.0	388.6	56.4	0.0	201.7	110.4	0.0	356.1	الغاز الطبيعي والبيوتجاز
Refregerators	-1.8	0.0	313.8	1.5	0.0	295.7	0.0	0.0	344.7	0.0	0.0	350.9	الثلاجات وأجهزة التبريد
Detergents	28.8	0.1	274.3	6.3	0.0	262.0	19.3	0.0	161.7	0.2	0.0	282.3	مواد التنظيف المنزلية
Gasoline	27.9	0.0	337.9	27.8	0.0	337.8	28.1	0.0	338.5	28.0	0.0	338.3	وقود السيارات
News papers and magazines	0.0	0.0	110.7	0.0	0.0	110.7	0.0	0.0	110.7	0.0	0.0	110.7	جرائد ومجلات

## CPI for Selected Items

May. 2026 and percentage change for apr. 2026 and May. 2025

Urban / Rural Governorates

(2018/2019 =100)

Cont. Table (4)

الارقام القياسية لأسعار المستهلكين لبعض السلع والخدمات المختارة

شهر مايو ٢٠٢٦ ونسب التغير عن شهري ابريل ٢٠٢٦ و مايو ٢٠٢٥

حضر ريف محافظات الجمهورية

(١٠٠ = ٢٠١٩/٢٠١٨)

تابع جدول (٤)

SELECTED ITEMS	الفيوم-ريف Fayoum-Rural			الفيوم-حضر Fayoum-Urban			بنى سويف-ريف Bani Sweif-Rural			بنى سويف-حضر Bani Sweif-Urban			السلع المختارة
	نسبة التغير % عن Change%		الرقم القياسي index	نسبة التغير % عن Change%		الرقم القياسي index	نسبة التغير % عن Change%		الرقم القياسي index	نسبة التغير % عن Change%		الرقم القياسي index	
	05/2025	04/2026	05/2026	05/2025	04/2026	05/2026	05/2025	04/2026	05/2026	05/2025	04/2026	05/2026	
Rice	-2.8	0.0	192.6	-2.4	0.0	183.7	-1.9	0.0	219.2	-10.5	-0.6	212.6	الأرز
Balady bread	0.0	0.0	605.7	0.0	0.0	433.4	0.0	0.0	488.9	0.0	0.0	460.5	الخبز البلدى
Macaroni	-0.5	0.0	272.9	1.5	0.0	350.4	9.2	0.0	368.8	8.7	0.0	486.7	المكرونه
Flour	0.0	0.0	259.6	-1.7	0.0	281.0	0.0	0.0	285.7	6.0	0.0	206.6	دقيق قمح
Fresh meat	0.0	0.0	319.9	10.0	3.0	345.9	12.6	6.4	359.1	14.1	2.7	366.2	لحوم طازجة
Poultry	-0.8	-3.4	355.0	-1.0	10.7	334.6	-7.2	9.1	321.8	-7.6	2.8	314.7	الدواجن
Fresh fish	-0.2	0.0	409.1	-3.5	3.0	326.1	-4.6	2.0	285.2	-2.4	0.8	313.0	اسماك طازجة
Milk	0.0	0.0	208.6	12.2	0.0	320.4	15.2	0.0	214.1	13.2	0.0	299.0	لبن حليب كامل الدسم
Cheese	0.0	0.0	282.3	8.5	0.0	316.9	2.4	0.0	338.1	23.0	0.0	355.7	الجبن
Eggs	1.2	0.0	363.5	-4.8	0.0	375.4	-23.7	-13.8	287.3	0.0	0.0	336.8	البيض
Butter	0.0	0.0	237.3	9.6	0.0	343.7	7.0	0.0	307.4	12.9	-7.0	341.8	زبدة بلدي
Edible Oil	2.2	0.0	413.9	1.9	0.0	396.8	0.0	0.0	518.2	1.0	0.0	342.5	زيت الطعام حر
Tomatoes	356.6	25.1	805.8	321.3	38.4	587.0	248.6	6.3	580.4	126.7	-2.5	484.9	طماطم
Onion	42.0	-22.1	306.0	-12.8	7.1	261.1	1.1	-13.8	201.5	-24.4	-18.6	196.4	بصل
Beans	0.0	0.0	243.8	9.5	0.0	250.7	0.0	0.0	249.4	-3.8	-2.4	185.6	فول صحيح
Lentils	0.0	0.0	212.1	2.5	0.0	329.0	0.0	0.0	332.3	2.1	0.0	357.4	عدس بجبه
Potatoes	67.0	6.4	234.5	66.9	-5.5	185.7	74.1	23.3	196.5	39.3	14.0	178.1	بطاطس
Non-subsidized suger	0.0	0.0	334.5	-5.8	0.0	273.1	0.0	0.0	343.3	7.0	0.0	417.3	سكر ( حسر )
Coffee	0.0	0.0	210.8	13.1	0.0	356.2	0.0	0.0	150.6	46.1	0.0	508.5	البن
Tea	0.2	0.0	282.9	3.8	0.0	301.9	0.0	0.0	281.8	3.2	0.0	278.5	الشاي
Soft drinks	0.0	0.0	202.7	17.3	0.0	323.4	0.0	0.0	335.4	6.4	0.0	361.6	المياه الغازية
Cigarettes	10.0	0.0	362.0	1.0	0.0	327.4	6.1	-0.1	319.7	28.2	0.0	382.8	سجائر محلية
Electricity	2.0	2.0	229.1	2.1	2.1	231.1	2.0	2.0	230.0	2.1	2.1	230.9	الكهرباء
Butan Gas	3.5	0.0	152.2	70.1	0.0	329.0	30.9	0.0	370.4	65.0	0.0	416.6	الغاز الطبيعى والبيوتوجاز
Refregerators	0.0	0.0	279.6	2.1	0.0	306.3	2.0	2.7	334.4	-28.2	1.7	388.6	الثلاجات وأجهزة التبريد
Detergents	1.3	0.0	225.0	6.6	1.9	261.6	21.0	0.0	267.7	1.2	0.0	282.7	مواد النظافة المنزلية
Gasoline	27.8	0.0	337.8	28.1	0.0	338.5	27.8	0.0	337.8	27.8	0.0	337.7	وقود السيارات
News papers and magazines	0.0	0.0	110.7	0.0	0.0	110.7	0.0	0.0	110.7	0.0	0.0	110.7	جرائد ومجلات

## CPI for Selected Items

May. 2026 and percentage change for apr. 2026 and May. 2025

Urban / Rural Governorates

(2018/2019 =100)

Cont. Table (4)

الارقام القياسية لأسعار المستهلكين لبعض السلع والخدمات المختارة

شهر مايو ٢٠٢٦ ونسب التغير عن شهري ابريل ٢٠٢٦ و مايو ٢٠٢٥

حضر ريف محافظات الجمهورية

(١٠٠ = ٢٠١٩/٢٠١٨)

تابع جدول (٤)

SELECTED ITEMS	اسيوط-ريف Asyut-Rural			اسيوط-حضر Asyut-Urban			المنيا-ريف Minya-Rural			المنيا-حضر Minya-Urban			السلع المختارة
	نسبة التغير % عن Change%		الرقم القياسي index	نسبة التغير % عن Change%		الرقم القياسي index	نسبة التغير % عن Change%		الرقم القياسي index	نسبة التغير % عن Change%		الرقم القياسي index	
	05/2025	04/2026	05/2026	05/2025	04/2026	05/2026	05/2025	04/2026	05/2026	05/2025	04/2026	05/2026	
Rice	2.3	0.0	233.9	-0.3	0.0	244.8	-2.0	0.0	179.8	5.9	0.1	222.0	الأرز
Balady bread	0.0	0.0	444.9	0.0	0.0	488.9	0.0	0.0	512.5	0.0	0.0	435.0	الخبز البلدي
Macaroni	6.7	0.9	394.9	6.1	0.0	401.0	0.0	0.0	398.5	6.0	0.0	384.0	المكرونة
Flour	4.3	0.0	358.6	8.6	0.0	455.4	-1.5	1.7	297.2	16.5	6.3	249.4	دقيق قمح
Fresh meat	10.8	2.2	364.1	10.2	0.0	362.8	5.1	0.1	343.3	7.2	3.2	355.0	لحوم طازجة
Poultry	2.9	4.6	324.4	-2.4	4.0	304.2	2.1	12.5	318.0	-2.8	8.9	336.0	الدواجن
Fresh fish	-4.2	-0.1	286.7	2.6	3.8	266.5	1.1	0.0	259.2	13.3	1.3	311.3	اسماك طازجة
Milk	9.5	0.0	351.5	13.1	0.0	313.7	21.5	1.3	393.0	7.4	-3.0	307.5	لبن حليب كامل الدسم
Cheese	13.5	0.6	292.8	3.8	0.0	398.3	6.1	2.5	295.9	2.0	-1.4	362.9	الجبن
Eggs	-5.0	-5.0	362.8	9.4	0.0	341.6	-3.9	0.0	347.1	-3.3	-2.3	307.7	البيض
Butter				7.4	0.0	485.1	20.1	0.0	212.1	2.7	-0.3	254.1	زبدة بلدي
Edible Oil	4.7	0.7	333.0	3.7	3.7	321.4	0.6	0.0	307.6	2.8	-1.3	333.8	زيت الطعام حر
Tomatoes	182.2	-16.2	397.1	246.8	-2.5	516.0	226.4	5.7	514.7	178.9	6.8	586.1	طماطم
Onion	2.1	-9.3	302.1	-1.5	-31.5	170.7	-36.7	-14.8	222.0	36.5	-2.9	255.4	بصل
Beans	22.1	0.0	287.0	4.6	0.0	258.0	2.6	0.0	178.5	12.1	2.1	289.2	فول صحيح
Lentils	8.5	0.0	364.3	9.9	0.0	405.1	3.1	0.0	345.8	8.2	0.0	284.4	عدس بجبه
Potatoes	20.8	-5.6	185.5	100.0	0.0	212.8	20.1	9.7	175.3	32.8	7.7	210.4	بطاطس
Non-subsidized suger	-0.6	-0.6	334.2	0.0	0.0	185.0	-29.5	0.0	385.7	-9.2	-0.7	407.0	سكر ( حمر )
Coffee	0.0	0.0	166.7	0.0	0.0	201.4	1.3	0.0	344.4	1.8	0.0	283.5	البن
Tea	1.0	0.0	254.2	2.2	0.0	248.4	0.7	0.0	316.4	-2.6	-1.4	244.5	الشاي
Soft drinks	4.0	0.0	303.3	15.4	0.0	350.0	22.2	3.9	250.7	3.7	0.0	268.1	المياه الغازية
Cigarettes	21.4	0.0	338.2	13.9	0.7	281.3	6.6	0.0	302.3	9.3	0.0	353.1	سجائر محلية
Electricity	2.0	2.0	229.8	2.1	2.1	231.1	2.0	2.0	229.4	2.1	2.1	230.7	الكهرباء
Butan Gas	32.9	0.0	501.8	46.1	0.0	412.5	36.6	0.0	518.4	39.2	0.0	432.9	الغاز الطبيعي والبيوتوجاز
Refrigerators	15.7	0.0	291.3	15.7	0.0	390.2	5.4	0.8	173.6	14.1	2.4	276.9	الثلاجات وأجهزة التبريد
Detergents	3.9	0.0	262.1	11.6	0.0	285.5	3.4	0.5	216.2	26.7	0.0	319.6	مواد النظافة المنزلية
Gasoline	27.8	0.0	337.9	28.5	0.0	339.5	30.1	0.0	343.5	27.8	0.0	337.7	وقود السيارات
News papers and magazines				0.0	0.0	110.7	0.0	0.0	110.7				جراند ومجلات

## CPI for Selected Items

May, 2026 and percentage change for apr. 2026 and May, 2025

## Urban / Rural Governorates

(2018/2019 =100)

Cont. Table (4)

الارقام القياسية لأسعار المستهلكين لبعض السلع والخدمات المختارة

شهر مايو ٢٠٢٦ ونسب التغير عن شهري ابريل ٢٠٢٦ و مايو ٢٠٢٥

## حضر رريف محافظات الجمهورية

(١٠٠ = ٢٠١٩/٢٠١٨)

تابع جدول (٤)

SELECTED ITEMS	قنا-ريف Qena-Rural			قنا-حضر Qena-Urban			سوهاج-ريف Sohag-Rural			سوهاج-حضر Sohag-Urban			السلع المختارة
	نسبة التغير % عن Change%		الرقم القياسي index	نسبة التغير % عن Change%		الرقم القياسي index	نسبة التغير % عن Change%		الرقم القياسي index	نسبة التغير % عن Change%		الرقم القياسي index	
	05/2025	04/2026	05/2026	05/2025	04/2026	05/2026	05/2025	04/2026	05/2026	05/2025	04/2026	05/2026	
Rice	-16.0	0.0	142.3	2.5	2.3	117.6	0.0	0.0	147.0	-0.6	0.0	156.0	الأرز
Balady bread	0.0	0.0	488.9	0.0	0.0	488.9	2.4	0.0	389.9	4.8	0.0	453.4	الخبز البلدي
Macaroni	-10.4	4.9	377.4	5.0	2.3	354.7	0.0	0.0	323.0	10.3	0.0	418.2	المكرونه
Flour	3.9	0.0	385.2	1.2	-1.1	314.3	0.0	0.0	360.3	0.0	0.0	416.7	دقيق قمح
Fresh meat	8.3	5.5	345.3	10.2	3.1	328.6	1.1	0.0	346.2	17.4	0.0	352.7	لحوم طازجة
Poultry	-7.0	3.8	308.1	-11.6	-0.5	293.9	1.0	2.2	331.8	-2.2	-2.5	330.8	الدواجن
Fresh fish	-2.0	0.7	283.3	11.5	0.0	350.0	13.6	0.0	298.4	10.5	2.7	300.5	اسماك طازجة
Milk	6.9	0.0	336.9	12.5	1.5	355.6	0.0	0.0	249.3	14.4	10.0	323.2	لبن حليب كامل الدسم
Cheese	8.4	0.0	417.4	12.8	2.4	438.9	0.0	0.0	177.7	19.8	0.0	445.4	الجبين
Eggs	-4.5	0.0	343.5	-16.1	-18.6	300.0	-11.4	0.0	355.0	-18.6	-10.1	345.9	البيض
Butter													زبدة بلدي
Edible Oil	-3.0	0.0	423.1	12.8	0.0	441.0	0.0	0.0	370.5	0.6	0.0	367.2	زيت الطعام حر
Tomatoes	170.2	30.2	628.4	156.8	9.9	549.1	252.5	4.0	662.8	170.4	15.8	781.3	طماطم
Onion	11.6	-2.3	196.9	8.3	-1.2	237.0	-4.6	5.8	277.4	23.9	12.3	227.3	بصل
Beans	2.1	0.0	290.6	2.8	0.0	380.1	5.8	0.0	296.3	12.3	0.0	299.7	فول صحيح
Lentils	0.0	0.0	462.7	-5.5	3.8	368.1	2.3	0.0	199.5	0.0	0.0	342.2	عدس بجبه
Potatoes	23.3	0.7	184.0	37.5	7.0	206.6	51.5	21.1	252.8	-0.3	-6.7	210.9	بطاطس
Non-subsidized suger	-3.0	0.0	327.2	-2.8	6.3	449.8	-20.1	0.0	279.7	0.0	0.0	237.0	سكر ( حصر )
Coffee	3.0	0.1	269.0	1.5	0.0	399.8	0.0	0.0	141.7	0.0	0.0	152.0	البن
Tea	3.0	0.1	268.9	0.3	-1.0	287.4	0.0	0.0	287.1	3.3	0.0	293.5	الشاي
Soft drinks	19.5	2.2	367.0	1.1	3.4	290.2	6.5	0.0	326.0	0.0	0.0	306.2	المياه الغازية
Cigarettes	26.9	0.0	342.5	11.7	1.2	368.1	12.9	1.8	361.5	21.8	0.0	423.7	سجائر محلية
Electricity	2.0	2.0	229.6	2.1	2.1	231.1	2.1	2.1	230.9	2.1	2.1	230.8	الكهرباء
Butan Gas	36.9	0.0	481.6	50.9	0.0	457.6	39.4	0.0	481.1	48.0	0.0	436.4	الغاز الطبيعي والبيوتوجاز
Refregerators	18.6	0.0	455.1	-0.5	0.0	262.9	0.0	0.0	169.8	1.7	0.0	432.8	الثلاجات وأجهزة التبريد
Detergents	0.3	0.0	257.5	2.9	1.3	257.0	0.0	0.0	116.2	2.3	0.0	293.9	مواد النظافة المنزلية
Gasoline	28.0	0.0	338.4	28.0	0.0	338.3	28.0	0.0	338.2	27.8	0.0	337.7	وقود السيارات
News papers and magazines				0.0	0.0	110.7	0.0	0.0	110.7				جراند ومجلات

## CPI for Selected Items

May. 2026 and percentage change for apr. 2026 and May. 2025

## Urban / Rural Governorates

(2018/2019 =100)

Cont. Table (4)

الارقام القياسية لأسعار المستهلكين لبعض السلع والخدمات المختارة

شهر مايو ٢٠٢٦ ونسب التغير عن شهري ابريل ٢٠٢٦ و مايو ٢٠٢٥

## حضر رريف محافظات الجمهورية

(١٠٠ = ٢٠١٩/٢٠١٨)

تابع جدول (٤)

SELECTED ITEMS	البحر الاحمر-حضر The Red Sea-Urban			الاقصر-ريف Luxer-Rural			اسوان-ريف Aswan-Rural			اسوان- حضر Aswan-Urban			السلع المختارة
	نسبة التغير % عن Change%		الرقم القياسي index	نسبة التغير % عن Change%		الرقم القياسي index	نسبة التغير % عن Change%		الرقم القياسي index	نسبة التغير % عن Change%		الرقم القياسي index	
	05/2025	04/2026	05/2026	05/2025	04/2026	05/2026	05/2025	04/2026	05/2026	05/2025	04/2026	05/2026	
Rice	-3.1	-1.5	163.2	2.6	1.4	212.1	-7.5	0.0	197.3	0.0	0.0	232.8	الأرز
Balady bread	0.0	0.0	488.9	0.0	0.0	488.9	0.0	0.0	488.9	0.0	0.0	492.6	الخبز البلدي
Macaroni	-0.1	5.4	330.7	0.0	0.0	359.5	0.0	0.0	290.3	0.5	0.0	377.0	المكرونه
Flour	-9.7	4.8	252.4	16.4	2.8	435.0	12.5	7.2	414.6	12.4	0.0	392.3	دقيق قمح
Fresh meat	2.3	0.3	303.6	11.0	3.7	329.8	0.4	1.8	341.1	12.2	0.0	359.6	لحوم طازجة
Poultry	3.7	8.5	338.4	-2.8	4.4	428.5	5.8	-1.9	311.1	-0.6	-0.5	300.5	الدواجن
Fresh fish	-14.0	7.2	305.7	-6.5	0.0	303.0	-1.1	3.9	344.7	0.0	0.0	388.0	اسماك طازجة
Milk	2.9	-0.6	298.2	14.1	0.9	395.4	2.9	0.0	375.4	7.8	0.0	332.5	لبن حليب كامل الدسم
Cheese	-11.7	-0.1	308.1	5.3	0.0	287.0	19.8	0.0	405.6	6.8	0.0	356.3	الجبن
Eggs	-14.2	-10.4	311.1	-7.6	0.0	304.6	6.1	0.0	311.9	0.0	0.0	377.5	البيض
Butter	20.0	0.0	249.9				3.5	0.0	223.7				زبدة بلدي
Edible Oil	12.9	7.3	340.2	11.0	0.0	337.0	15.5	0.0	299.2	1.4	0.0	382.7	زيت الطعام حر
Tomatoes	152.4	0.2	513.1	276.4	1.6	674.1	122.6	9.1	515.7	122.4	15.1	573.6	طماطم
Onion	-18.8	-1.9	250.9	46.4	-24.3	244.6	1.8	-0.7	218.7	-13.5	-8.0	268.8	بصل
Beans	-0.7	0.0	299.4	24.7	2.1	386.7	37.4	-2.9	302.7	5.5	0.0	293.3	فول صحيح
Lentils	-14.6	0.0	237.1	0.0	0.0	514.0	4.9	-2.2	367.3	10.9	0.0	381.3	عدس بجبه
Potatoes	12.9	-2.2	234.5	65.1	10.1	228.2	40.2	2.0	242.2	18.2	-1.3	192.7	بطاطس
Non-subsidized suger	6.7	2.6	336.4	0.0	0.0	533.3	0.0	0.0	286.0	66.9	0.0	526.7	سكر ( حمر )
Coffee	18.9	-1.1	421.7	15.6	0.0	352.5	14.8	0.0	640.5	86.0	0.0	530.5	البن
Tea	-6.0	3.7	241.4	8.3	0.0	383.4	1.1	0.0	246.7	-6.1	0.9	238.3	الشاي
Soft drinks	-2.4	0.0	312.5	38.7	19.5	279.1	18.3	0.0	335.4	13.7	0.0	393.0	المياه الغازية
Cigarettes	18.6	0.0	336.9	11.5	2.1	348.3	34.3	0.0	463.6	9.8	0.0	385.8	سجائر محلية
Electricity	2.1	2.1	231.3	2.1	2.1	231.1	2.1	2.1	230.6	2.1	2.1	231.1	الكهرباء
Butan Gas	46.2	0.0	500.4	14.6	0.0	517.1	61.3	0.0	555.1	41.6	0.0	539.0	الغاز الطبيعي والبيوتجاز
Refregerators	3.3	5.9	289.3	13.7	7.6	367.6	1.3	0.7	346.5	3.8	0.0	503.9	الثلاجات وأجهزة التبريد
Detergents	17.2	-0.6	256.1	8.3	0.0	286.8	19.2	0.0	301.3	12.0	0.0	273.3	مواد النظافة المنزلية
Gasoline	27.8	0.0	337.7	27.9	0.0	338.2	27.9	0.0	338.2	27.8	0.0	337.7	وقود السيارات
News papers and magazines	0.0	0.0	110.7	0.0	0.0	110.7	0.0	0.0	110.7	0.0	0.0	110.7	جرائد ومجلات



ملاحق

**Annexes**

**سلسلة زمنية للأرقام القياسية  
طبقاً للأقسام الرئيسية  
حضر وريف واجمالي الجمهورية  
CPI Series  
according to divisions  
Urban, Rural and Total Egypt**

CPI series according to the divisions  
Urban, Rural and Total Egypt  
(2018/2019=100)

سلسلة زمنية للارقام القياسية لأسعار المستهلكين طبقا للأقسام الرئيسية  
حضر وريف وإجمالي الجمهورية  
(١٠٠=٢٠١٩/٢٠١٨)

Ann. (1/1)

ملحق (١/١)

MONTHS	اجمالي الجمهورية Total Egypt		ريف الجمهورية Rural Egypt		حضر الجمهورية Urban Egypt		الشهور
	الطعام والمشروبات Food & Non alcoholic beverages	الرقم العام All Items	الطعام والمشروبات Food & Non alcoholic beverages	الرقم العام All Items	الطعام والمشروبات Food & Non alcoholic beverages	الرقم العام All Items	
	May-2025	302.5	258.4	301.1	262.3	304.2	
Jun-2025	299.4	258.1	298.3	262.0	300.6	254.1	يونيو-٢٠٢٥
Jul-2025	290.2	256.5	288.9	260.2	291.6	252.9	يوليو-٢٠٢٥
Aug-2025	290.4	257.1	288.2	260.4	293.0	253.8	أغسطس-٢٠٢٥
Sep-2025	295.9	260.9	293.5	263.4	298.7	258.4	سبتمبر-٢٠٢٥
Oct-2025	299.4	264.3	296.9	265.4	302.4	263.2	أكتوبر-٢٠٢٥
Nov-2025	290.7	263.8	287.6	263.7	294.4	264.0	نوفمبر-٢٠٢٥
Dec-2025	288.5	264.2	285.3	263.9	292.3	264.5	ديسمبر-٢٠٢٥
Jan-2026	296.4	268.1	294.2	268.5	298.9	267.6	يناير-٢٠٢٦
Feb-2026	304.6	275.2	302.3	275.3	307.4	275.1	فبراير-٢٠٢٦
Mar-2026	320.4	284.4	319.1	284.9	322.0	283.9	مارس-٢٠٢٦
Apr-2026	318.7	287.9	317.8	288.8	319.9	287.0	إبريل-٢٠٢٦
May-2026	325.3	292.0	323.5	292.3	327.4	291.7	مايو-٢٠٢٦

CPI series according to the divisions  
Urban, Rural and Total Egypt  
(2018/2019=100)

سلسلة زمنية للارقام القياسية لأسعار المستهلكين طبقاً للأقسام الرئيسية  
حضر وريف وإجمالي الجمهورية  
(١٠٠=٢٠١٩/٢٠١٨)

Ann. (1/2)

ملحق (٢/١)

MONTHS	اجمالي الجمهورية Total Egypt		ريف الجمهورية Rural Egypt		حضر الجمهورية Urban Egypt		الشهور
	الملابس والأحذية Clothing And Footwear	المشروبات الكحولية والدخان والمكيفات Alcoholic Beverages, Tobacco & Narcotics	الملابس والأحذية Clothing And Footwear	المشروبات الكحولية والدخان والمكيفات Alcoholic Beverages, Tobacco & Narcotics	الملابس والأحذية Clothing And Footwear	المشروبات الكحولية والدخان والمكيفات Alcoholic Beverages, Tobacco & Narcotics	
May-2025	208.0	315.1	208.2	305.0	207.8	326.0	مايو-٢٠٢٥
Jun-2025	209.5	315.1	209.5	305.0	209.6	326.0	يونيو-٢٠٢٥
Jul-2025	210.2	339.7	210.2	328.6	210.2	351.8	يوليو-٢٠٢٥
Aug-2025	212.0	342.9	213.3	333.3	210.6	353.5	أغسطس-٢٠٢٥
Sep-2025	213.6	345.8	214.9	336.2	212.3	356.1	سبتمبر-٢٠٢٥
Oct-2025	216.2	348.0	218.0	338.8	214.1	358.1	أكتوبر-٢٠٢٥
Nov-2025	218.2	348.9	219.0	338.6	217.4	360.1	نوفمبر-٢٠٢٥
Dec-2025	219.8	349.7	219.4	339.3	220.3	360.9	ديسمبر-٢٠٢٥
Jan-2026	221.9	352.1	221.4	339.8	222.4	365.6	يناير-٢٠٢٦
Feb-2026	223.7	362.3	223.9	348.3	223.3	377.4	فبراير-٢٠٢٦
Mar-2026	227.4	365.5	227.7	351.5	227.2	380.7	مارس-٢٠٢٦
Apr-2026	232.0	367.5	231.4	354.1	232.6	382.0	إبريل-٢٠٢٦
May-2026	235.2	368.3	233.4	354.4	237.2	383.5	مايو-٢٠٢٦

CPI series according to the divisions  
Urban, Rural and Total Egypt  
(2018/2019=100)

سلسلة زمنية للارقام القياسية لأسعار المستهلكين طبقاً للأقسام الرئيسية  
حضر وريف وإجمالي الجمهورية  
(١٠٠=٢٠١٩/٢٠١٨)

Ann. (1/3) ملحوظ (٣/١)

MONTHS	اجمالي الجمهورية Total Egypt		ريف الجمهورية Rural Egypt		حضر الجمهورية Urban Egypt		الشهور
	الأثاث والتجهيزات والمعدات المنزلية والصيانة Furnishing, Household Equipment & Routine Maintenance	المسكن والمياه والكهرباء والغاز والوقود Housing, Water, Electricity, Gas & Other Fuels	الأثاث والتجهيزات والمعدات المنزلية والصيانة Furnishing, Household Equipment & Routine Maintenance	المسكن والمياه والكهرباء والغاز والوقود Housing, Water, Electricity, Gas & Other Fuels	الأثاث والتجهيزات والمعدات المنزلية والصيانة Furnishing, Household Equipment & Routine Maintenance	المسكن والمياه والكهرباء والغاز والوقود Housing, Water, Electricity, Gas & Other Fuels	
May-2025	235.3	173.7	229.3	192.2	241.8	158.2	مايو-٢٠٢٥
Jun-2025	236.2	175.9	230.4	194.2	242.4	160.5	يونيو-٢٠٢٥
Jul-2025	238.0	177.0	232.5	195.5	243.8	161.5	يوليو-٢٠٢٥
Aug-2025	240.4	177.9	233.3	196.1	247.9	162.5	أغسطس-٢٠٢٥
Sep-2025	242.6	183.9	235.2	197.2	250.5	172.7	سبتمبر-٢٠٢٥
Oct-2025	243.8	193.1	235.8	198.4	252.2	188.7	أكتوبر-٢٠٢٥
Nov-2025	246.5	198.0	236.9	204.7	256.7	192.4	نوفمبر-٢٠٢٥
Dec-2025	248.6	201.1	239.2	207.2	258.6	195.9	ديسمبر-٢٠٢٥
Jan-2026	249.4	203.2	240.5	209.3	258.8	198.1	يناير-٢٠٢٦
Feb-2026	250.1	206.5	240.9	212.0	259.8	201.9	فبراير-٢٠٢٦
Mar-2026	254.0	213.9	246.4	220.3	262.1	208.5	مارس-٢٠٢٦
Apr-2026	260.9	222.9	253.3	229.6	269.1	217.3	إبريل-٢٠٢٦
May-2026	264.2	227.3	255.1	233.5	273.8	222.1	مايو-٢٠٢٦

CPI series according to the divisions  
Urban, Rural and Total Egypt  
(2018/2019=100)

سلسلة زمنية للارقام القياسية لأسعار المستهلكين طبقاً للأقسام الرئيسية  
حضر وريف وإجمالي الجمهورية  
(١٠٠=٢٠١٩/٢٠١٨)

Ann. (1/4)

ملحق (٤/١)

MONTHS	اجمالي الجمهورية Total Egypt		ريف الجمهورية Rural Egypt		حضر الجمهورية Urban Egypt		الشهور
	النقل والمواصلات Transport	الرعاية الصحية Health	النقل والمواصلات Transport	الرعاية الصحية Health	النقل والمواصلات Transport	الرعاية الصحية Health	
May-2025	260.3	258.1	244.0	261.3	273.4	254.6	مايو-٢٠٢٥
Jun-2025	261.2	259.5	244.8	263.0	274.4	255.5	يونيو-٢٠٢٥
Jul-2025	261.5	260.3	245.1	264.1	274.7	256.1	يوليو-٢٠٢٥
Aug-2025	260.7	262.3	242.7	267.0	275.1	257.2	أغسطس-٢٠٢٥
Sep-2025	261.9	263.2	244.6	267.3	275.9	258.8	سبتمبر-٢٠٢٥
Oct-2025	262.2	263.9	244.7	268.1	276.3	259.3	أكتوبر-٢٠٢٥
Nov-2025	280.8	265.4	252.7	269.4	303.4	261.0	نوفمبر-٢٠٢٥
Dec-2025	281.3	266.7	253.6	271.5	303.6	261.6	ديسمبر-٢٠٢٥
Jan-2026	281.9	268.9	254.8	274.9	303.7	262.4	يناير-٢٠٢٦
Feb-2026	282.2	269.2	254.9	275.1	304.2	262.9	فبراير-٢٠٢٦
Mar-2026	304.9	267.7	268.8	273.3	333.9	261.6	مارس-٢٠٢٦
Apr-2026	315.6	271.2	285.1	277.2	340.0	264.6	أبريل-٢٠٢٦
May-2026	316.0	271.7	285.2	278.0	340.8	264.9	مايو-٢٠٢٦

CPI series according to the divisions  
Urban, Rural and Total Egypt  
(2018/2019=100)

سلسلة زمنية للارقام القياسية لأسعار المستهلكين طبقاً للأقسام الرئيسية  
حضر وريف وإجمالي الجمهورية  
(١٠٠=٢٠١٩/٢٠١٨)

Ann. (1/5) ملحق (٥/١)

MONTHS	اجمالي الجمهورية Total Egypt		ريف الجمهورية Rural Egypt		حضر الجمهورية Urban Egypt		الشهور
	الثقافة والترفيه Recreation & culture	الاتصالات السلكية واللاسلكية Communications	الثقافة والترفيه Recreation & culture	الاتصالات السلكية واللاسلكية Communications	الثقافة والترفيه Recreation & culture	الاتصالات السلكية واللاسلكية Communications	
May-2025	357.7	132.9	363.8	127.5	352.5	136.5	مايو-٢٠٢٥
Jun-2025	359.3	132.9	363.9	127.6	355.3	136.5	يونيو-٢٠٢٥
Jul-2025	360.3	133.0	364.1	127.7	357.1	136.5	يوليو-٢٠٢٥
Aug-2025	349.3	133.0	351.9	127.7	347.0	136.5	أغسطس-٢٠٢٥
Sep-2025	350.4	133.1	353.7	127.7	347.5	136.7	سبتمبر-٢٠٢٥
Oct-2025	350.6	133.1	354.2	127.7	347.5	136.7	أكتوبر-٢٠٢٥
Nov-2025	351.2	133.2	354.6	127.8	348.3	136.8	نوفمبر-٢٠٢٥
Dec-2025	353.3	133.2	357.0	127.8	350.1	136.8	ديسمبر-٢٠٢٥
Jan-2026	353.7	133.3	357.2	128.1	350.6	136.9	يناير-٢٠٢٦
Feb-2026	378.0	133.4	382.5	128.1	374.1	136.9	فبراير-٢٠٢٦
Mar-2026	378.2	133.4	382.8	128.2	374.2	136.9	مارس-٢٠٢٦
Apr-2026	386.0	133.8	390.8	128.3	381.9	137.5	أبريل-٢٠٢٦
May-2026	385.2	146.8	389.3	139.3	381.8	151.9	مايو-٢٠٢٦

CPI series according to the divisions  
Urban, Rural and Total Egypt  
(2018/2019=100)

سلسلة زمنية للارقام القياسية لأسعار المستهلكين طبقاً للأقسام الرئيسية  
حضر وريف وإجمالي الجمهورية  
(١٠٠=٢٠١٩/٢٠١٨)

Ann. (1/6)

ملحق (٦/١)

MONTHS	اجمالي الجمهورية Total Egypt		ريف الجمهورية Rural Egypt		حضر الجمهورية Urban Egypt		الشهور
	المطاعم والفنادق Restaurants & Hotels	التعليم Education	المطاعم والفنادق Restaurants & Hotels	التعليم Education	المطاعم والفنادق Restaurants & Hotels	التعليم Education	
May-2025	310.0	261.2	293.6	281.3	321.6	249.3	مايو-٢٠٢٥
Jun-2025	311.9	261.2	296.1	281.3	323.1	249.3	يونيو-٢٠٢٥
Jul-2025	313.8	261.2	299.5	281.3	323.9	249.3	يوليو-٢٠٢٥
Aug-2025	315.2	261.2	300.5	281.3	325.6	249.3	أغسطس-٢٠٢٥
Sep-2025	317.7	261.2	302.2	281.3	328.6	249.3	سبتمبر-٢٠٢٥
Oct-2025	318.4	261.2	302.0	281.3	329.9	249.3	أكتوبر-٢٠٢٥
Nov-2025	322.4	261.2	306.1	281.3	333.9	249.3	نوفمبر-٢٠٢٥
Dec-2025	325.5	261.2	309.0	281.3	337.1	249.3	ديسمبر-٢٠٢٥
Jan-2026	326.9	261.2	311.2	281.3	337.9	249.3	يناير-٢٠٢٦
Feb-2026	328.1	313.6	311.4	343.3	339.8	296.0	فبراير-٢٠٢٦
Mar-2026	335.0	313.6	319.7	343.3	345.7	296.0	مارس-٢٠٢٦
Apr-2026	347.9	313.6	337.4	343.3	355.3	296.0	أبريل-٢٠٢٦
May-2026	351.7	313.6	340.8	343.3	359.3	296.0	مايو-٢٠٢٦

CPI series according to the divisions  
Urban, Rural and Total Egypt  
(2018/2019=100)

سلسلة زمنية للارقام القياسية لأسعار المستهلكين طبقاً للأقسام الرئيسية  
حضر وريف وإجمالي الجمهورية  
(١٠٠=٢٠١٩/٢٠١٨)

Ann. (1/7)

ملحق (٧/١)

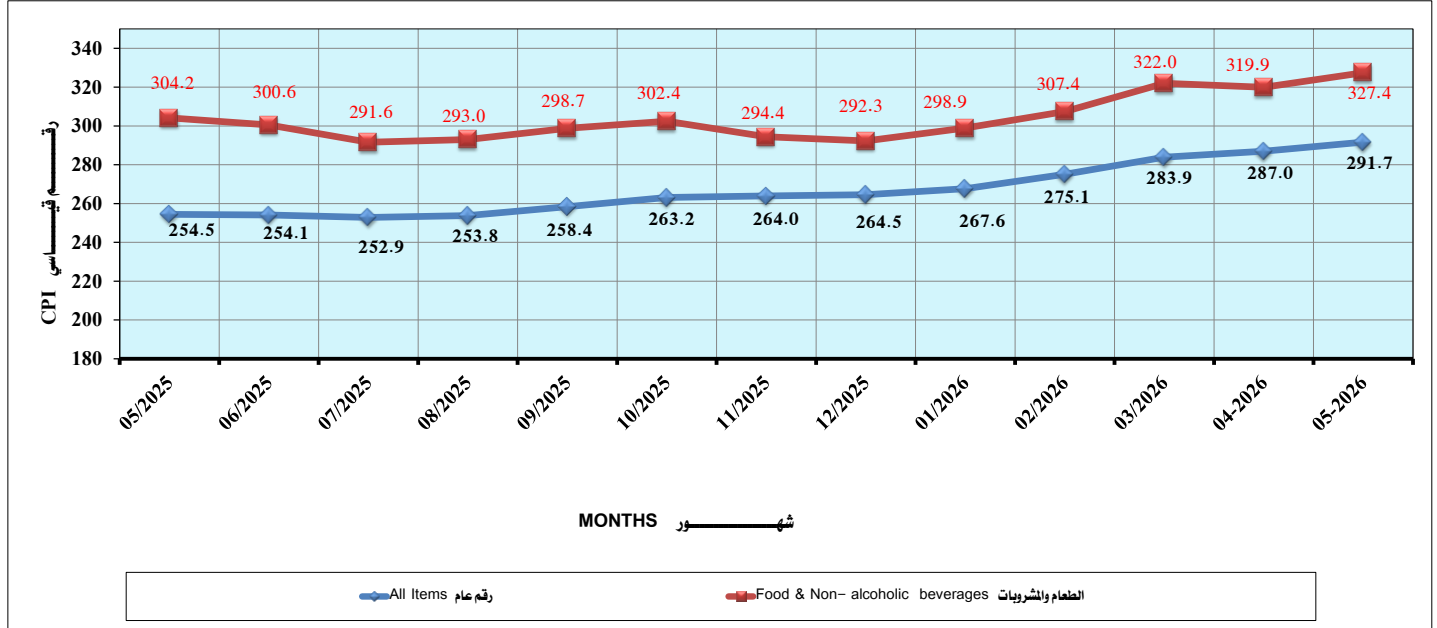
MONTHS	اجمالي الجمهورية Total Egypt	ريف الجمهورية Rural Egypt	حضر الجمهورية Urban Egypt	الشهور
	السلع والخدمات المتنوعة Miscellaneous Goods & Services			
May-2025	224.9	228.1	221.5	مايو-٢٠٢٥
Jun-2025	226.2	229.7	222.6	يونيو-٢٠٢٥
Jul-2025	227.9	231.0	224.5	يوليو-٢٠٢٥
Aug-2025	228.8	231.8	225.7	أغسطس-٢٠٢٥
Sep-2025	232.3	236.7	227.8	سبتمبر-٢٠٢٥
Oct-2025	234.8	239.9	229.4	أكتوبر-٢٠٢٥
Nov-2025	236.7	240.5	232.8	نوفمبر-٢٠٢٥
Dec-2025	238.9	243.4	234.3	ديسمبر-٢٠٢٥
Jan-2026	241.2	246.6	235.6	يناير-٢٠٢٦
Feb-2026	243.4	248.4	238.2	فبراير-٢٠٢٦
Mar-2026	247.0	252.6	241.0	مارس-٢٠٢٦
Apr-2026	251.2	256.8	245.3	إبريل-٢٠٢٦
May-2026	253.2	257.5	248.8	مايو-٢٠٢٦

Series for All items and food&non- alcoholic beverages  
(2018/2019 = 100)

سلسلة زمنية للرقم العام والطعام والمشروبات  
(٢٠١٩/٢٠١٨ = ١٠٠)

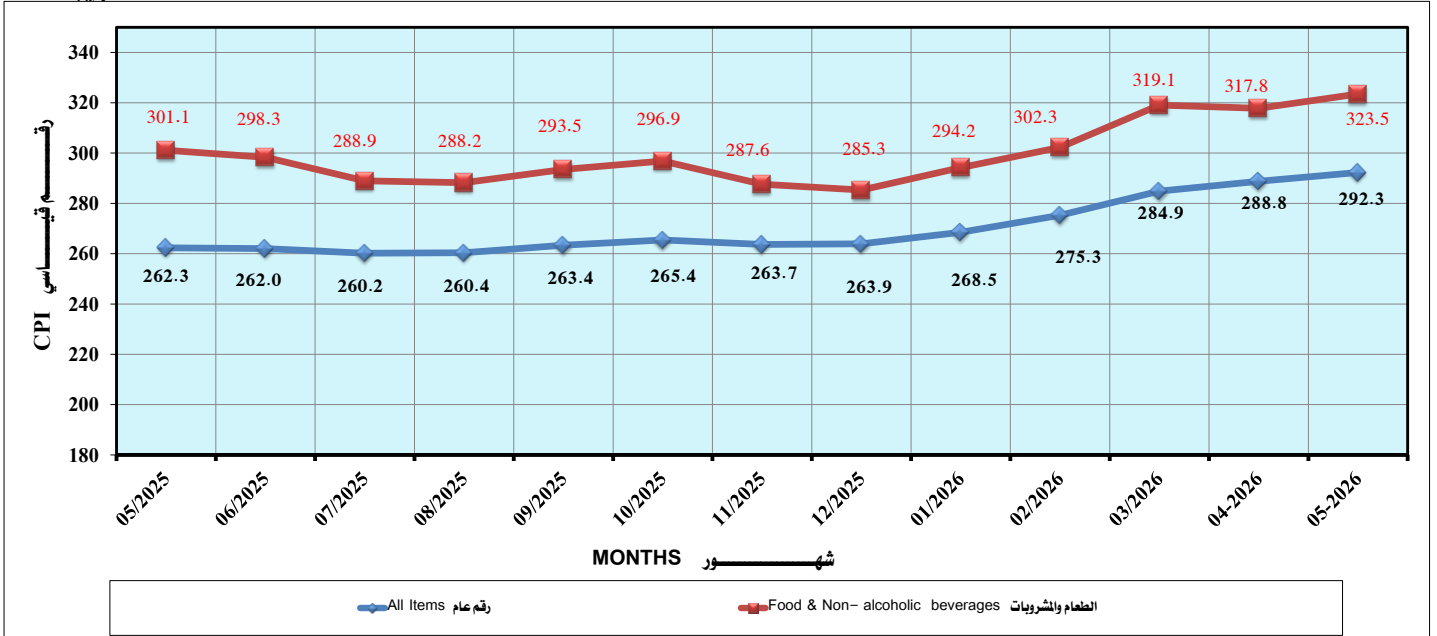
Urban Egypt

حضر الجمهورية



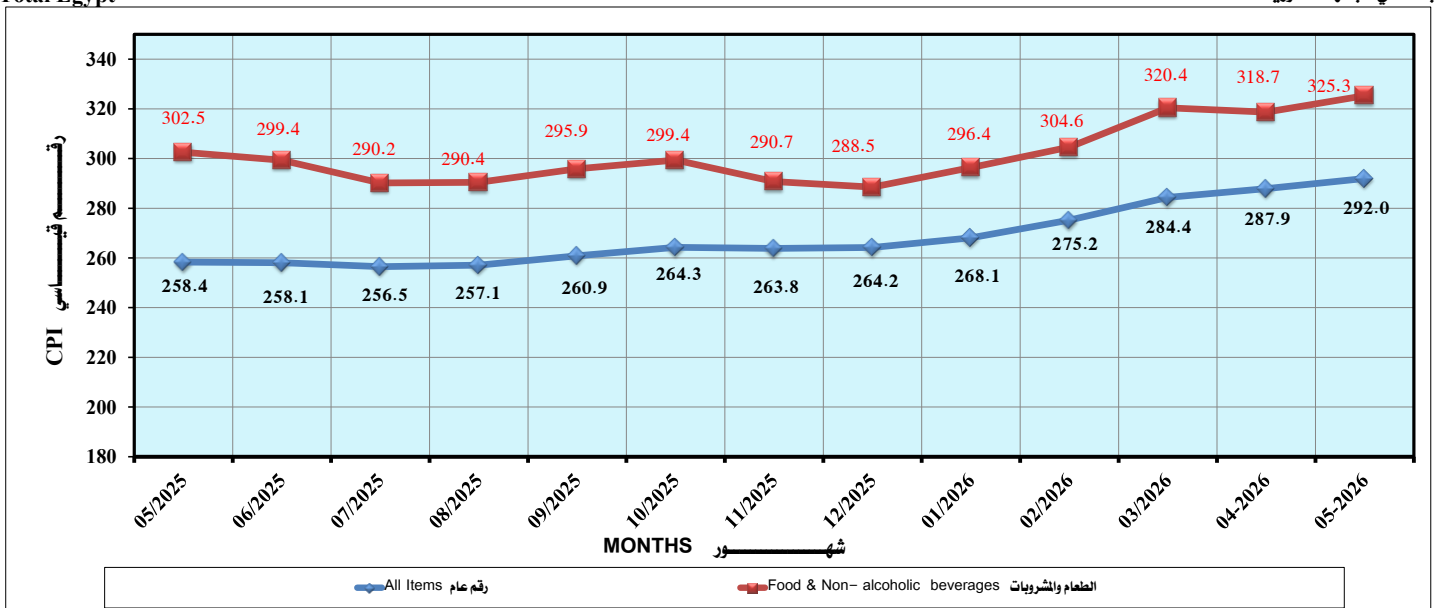
Rural Egypt

ريف الجمهورية



Total Egypt

اجمالي الجمهورية



**الرقم القياسي العام  
ونسب التغير لأسعار المستهلكين  
بأساس (٢٠١٩/٢٠١٨)  
حضر وريف واجمالي الجمهورية**

**All items and percentage change  
for CPI (2019/2018) as a base year  
Urban, Rural and Total Egypt**

All items and percentage change for CPI

Urban Egypt

(2018/2019=100)

Ann (3/1)

All items

السنة Year	يناير Jan.	فبراير Feb.	مارس Mar.	أبريل Apr.	مايو May	يونيو Jun.	يوليو Jul.	أغسطس Aug.	سبتمبر Sep.	أكتوبر Oct.	نوفمبر Nov.	ديسمبر Dec.	متوسط سنوي Annual Avg.
2011	37.6	37.6	38.1	38.6	38.7	38.8	39.3	39.7	40.3	40.4	40.8	40.7	39.2
2012	40.8	41.1	41.6	42.0	41.9	41.6	41.8	42.3	42.8	43.1	42.6	42.6	42.0
2013	43.4	44.4	44.7	45.4	45.3	45.7	46.1	46.4	47.1	47.6	48.1	47.6	46.0
2014	48.3	48.8	49.1*	49.4	49.0	49.5	51.2	51.8	52.4	53.3	52.5	52.4	50.6
2015	52.9	53.9	54.8	54.8	55.5	55.1	55.5	55.8	57.2	58.5	58.3	58.2	55.9
2016	58.3	58.9	59.7	60.5	62.3	62.8	63.2	64.5	65.3	66.4	69.6	71.8	63.6
2017	74.7	76.7	78.2	79.5	80.8	81.5	84.1	85.0	85.9	86.8	87.7	87.5	82.4
2018	87.4	87.7	88.6	89.9	90.1	93.2	95.4	97.2	99.6	102.2	101.4	98.0	94.2
2019	98.6	100.3	101.1	101.6	102.7	101.9	103.7	104.4	104.4	105.4	105.1	104.9	102.8
2020	105.6	105.6	106.3	107.6	107.6	107.7	108.1	107.9	108.2	110.2	111.1	110.6	108.0
2021	110.2	110.3	111.0	112.0	112.8	113.0	114.0	114.0	115.3	117.1	117.2	117.1	113.7
2022	118.1	120.0	122.7	126.7	128.0	127.8	129.5	130.6	132.7	136.1	139.2	142.1	129.5
2023	148.7	158.4	162.7	165.4	169.9	173.5	176.7	179.5	183.0	184.9	187.3	189.9	173.3
2024	193.0	214.9	217.0	219.3	217.8	221.2	222.1	226.6	231.4	233.9	235.1	235.6	222.3
2025	239.2	242.5	246.5	249.8	254.5	254.1	252.9	253.8	258.4	263.2	264.0	264.5	253.6
2026	267.6	275.1	283.9	287.0	291.7								

Percentage change from the month before the last

السنة Year	يناير Jan.	فبراير Feb.	مارس Mar.	أبريل Apr.	مايو May	يونيو Jun.	يوليو Jul.	أغسطس Aug.	سبتمبر Sep.	أكتوبر Oct.	نوفمبر Nov.	ديسمبر Dec.	نسبة التغير عن الشهر السابق
2011	1.0	0.1	1.4	1.2	0.2	0.4	1.2	1.1	1.4	0.3	1.0	-0.2	
2012	0.1	0.7	1.2	1.0	-0.2	-0.6	0.4	1.2	1.2	0.8	-1.3	0.2	
2013	1.7	2.5	0.6	1.5	-0.2	0.9	0.9	0.7	1.6	1.1	0.9	-1.0	
2014	1.4	1.0	0.7*	0.6*	-0.7	0.8	3.5	1.1	1.2	1.7	-1.5	-0.1	
2015	1.0	1.9	1.5	0.1	1.2	-0.7	0.7	0.6	2.5	2.2	-0.3	-0.1	
2016	0.1	1.0	1.4	1.3	3.0	0.8	0.7	1.9	1.2	1.7	4.8	3.1	
2017	4.1	2.6	2.0	1.7	1.7	0.8	3.2	1.1	1.0	1.1	1.0	-0.2	
2018	-0.1	0.3	1.0	1.5	0.2	3.5	2.4	1.8	2.5	2.6	-0.8	-3.4	
2019	0.6	1.7	0.8	0.5	1.1	-0.8	1.8	0.7	0.0	1.0	-0.3	-0.2	
2020	0.7	0.0	0.6	1.3	0.0	0.1	0.4	-0.2	0.3	1.8	0.8	-0.4	
2021	-0.4	0.2	0.6	0.9	0.7	0.2	0.9	0.1	1.1	1.5	0.1	-0.1	
2022	0.9	1.6	2.2	3.3	1.1	-0.1	1.3	0.9	1.6	2.6	2.3	2.1	
2023	4.7	6.5	2.7	1.7	2.7	2.1	1.9	1.6	2.0	1.0	1.3	1.4	
2024	1.6	11.4	1.0	1.1	-0.7	1.6	0.4	2.1	2.1	1.1	0.5	0.2	
2025	1.5	1.4	1.6	1.3	1.9	-0.1	-0.5	0.4	1.8	1.8	0.3	0.2	
2026	1.2	2.8	3.2	1.1	1.6								

Percentage change from the same month a year ago

السنة Year	يناير Jan.	فبراير Feb.	مارس Mar.	أبريل Apr.	مايو May	يونيو Jun.	يوليو Jul.	أغسطس Aug.	سبتمبر Sep.	أكتوبر Oct.	نوفمبر Nov.	ديسمبر Dec.	معدل التضخم % Inflation
2011	10.8	10.7	11.5	12.1	11.8	11.8	10.4	8.5	8.2	7.1	9.1	9.6	10.1
2012	8.6	9.2	9.0	8.8	8.3	7.3	6.4	6.5	6.2	6.7	4.3	4.7	7.1
2013	6.3	8.2	7.6	8.1	8.2	9.8	10.3	9.7	10.1	10.4	13.0	11.7	9.5
2014	11.4	9.8	9.8*	8.9	8.2	8.2	11.0	11.5	11.1	11.8	9.1	10.1	10.1
2015	9.7	10.6	11.5*	11.0	13.1	11.4	8.4	7.9	9.2	9.7	11.1	11.1	10.4
2016	10.1	9.1	9.0	10.3	12.3	14.0	14.0	15.5	14.1	13.6	19.4	23.3	13.8
2017	28.1	30.2	30.9	31.5	29.7	29.8	33.0	31.9	31.6	30.8	26.0	21.9	29.5
2018	17.1	14.4	13.3	13.1	11.4	14.4	13.5	14.2	16.0	17.7	15.7	12.0	14.4
2019	12.7	14.4	14.2	13.0	14.1	9.4	8.7	7.5	4.8	3.1	3.6	7.1	9.2
2020	7.2	5.3	5.1	5.9	4.7	5.6	4.2	3.4	3.7	4.5	5.7	5.4	5.0
2021	4.3	4.5	4.5	4.1	4.8	4.9	5.4	5.7	6.6	6.3	5.6	5.9	5.2
2022	7.3	8.8	10.5	13.1	13.5	13.2	13.6	14.6	15.0	16.2	18.7	21.3	13.9
2023	25.8	31.9	32.7	30.6	32.7	35.7	36.5	37.4	38.0	35.8	34.6	33.7	33.9
2024	29.8	35.7	33.3	32.5	28.1	27.5	25.7	26.2	26.4	26.5	25.5	24.1	28.3
2025	24.0	12.8	13.6	13.9	16.8	14.9	13.9	12.0	11.7	12.5	12.3	12.3	14.1
2026	11.9	13.4	15.2	14.9	14.6								

\* رقم معدل

الرقم القياسي العام ونسب التغير لأسعار المستهلكين

حضر الجمهورية

(٢٠١٩/٢٠١٨=١٠٠)

ملحق رقم (١/٣)

الرقم القياسي العام

All items and percentage change for CPI

Rural Egypt  
(2018/2019=100)

Ann (3/2)

All items

السنة Year	يناير Jan.	فبراير Feb.	مارس Mar.	أبريل Apr.	مايو May	يونيو Jun.	يوليو Jul.	أغسطس Aug.	سبتمبر Sep.	أكتوبر Oct.	نوفمبر Nov.	ديسمبر Dec.	متوسط سنوي Annual Avg.
2011	35.5	35.5	36.2	36.7	36.8	37.0	37.5	38.1	38.6	38.6	39.2	39.0	37.4
2012	39.0	39.3	39.8	40.3	40.1	39.8	39.9	40.4	41.1	41.5	40.8	40.9	40.2
2013	41.7	43.0	43.4	44.2	44.1	44.6	45.0	45.3	46.1	46.7	47.2	46.4	44.8
2014	47.2	47.6	48.0*	48.3	47.8	48.2	50.0	50.5	51.2	51.9	50.9	50.8	49.4
2015	51.5	52.8	53.8	53.6	54.4	53.9	54.2	54.5	56.2	57.6	57.4	57.3	54.8
2016	57.3	58.0	58.9	59.9	61.8	62.3	62.7	64.0	64.8	66.0	69.5	72.0	63.1
2017	75.3	77.4	79.1	80.6	81.7	82.3	85.1	86.1	87.0	87.7	88.6	88.4	83.3
2018	88.1	88.4	89.3	90.7	91.1	93.1	95.6	97.2	99.9	103.0	102.4	97.5	94.7
2019	98.4	100.2	101.2	101.4	102.3	100.9	102.2	103.0	103.6	104.7	104.1	103.8	102.2
2020	104.8	104.7	105.4	107.4	107.7	107.4	107.4	106.9	106.7	109.7	111.3	110.7	107.5
2021	110.3	110.3	110.9	112.5	113.0	113.5	114.8	114.5	116.8	119.0	118.8	118.5	114.4
2022	120.0	122.8	126.1	131.3	132.4	131.9	132.6	132.8	135.0	138.4	142.2	145.1	132.5
2023	152.6	164.3	170.4	173.8	178.3	181.7	185.6	188.5	192.6	195.3	196.5	198.5	181.5
2024	202.2	223.9	226.3	228.0	225.8	230.1	231.4	235.7	241.8	246.2	244.5	243.7	231.6
2025	247.8	251.1	254.7	257.9	262.3	262.0	260.2	260.4	263.4	265.4	263.7	263.9	259.4
2026	268.5	275.3	284.9	288.8	292.3								

Percentage change from the month before the last

السنة Year	يناير Jan.	فبراير Feb.	مارس Mar.	أبريل Apr.	مايو May	يونيو Jun.	يوليو Jul.	أغسطس Aug.	سبتمبر Sep.	أكتوبر Oct.	نوفمبر Nov.	ديسمبر Dec.	نسبة التغير عن الشهر السابق
2011	1.3	0.1	1.9	1.4	0.3	0.5	1.5	1.4	1.5	-0.1	1.6	-0.6	
2012	0.1	0.8	1.3	1.2	-0.5	-0.9	0.3	1.3	1.9	0.8	-1.7	0.2	
2013	2.0	3.1	0.9	1.9	-0.3	1.1	1.0	0.7	1.8	1.3	0.9	-1.6	
2014	1.7	0.9	0.7*	0.7*	-1.1	1.0	3.7	1.0	1.5	1.4	-2.0	-0.3	
2015	1.5	2.4	2.0	-0.3	1.5	-1.0	0.6	0.5	3.2	2.5	-0.4	-0.1	
2016	0.0	1.2	1.4	1.7	3.3	0.8	0.6	2.0	1.3	1.9	5.2	3.6	
2017	4.6	2.8	2.2	1.8	1.4	0.8	3.3	1.2	1.0	0.8	1.0	-0.2	
2018	-0.3	0.3	1.0	1.6	0.4	2.3	2.7	1.7	2.8	3.1	-0.6	-4.8	
2019	0.9	1.9	1.0	0.2	0.8	-1.3	1.3	0.8	0.6	1.1	-0.6	-0.3	
2020	1.0	-0.1	0.6	2.0	0.3	-0.3	0.0	-0.5	-0.2	2.8	1.4	-0.6	
2021	-0.3	0.0	0.5	1.4	0.5	0.4	1.1	-0.2	2.0	1.9	-0.1	-0.3	
2022	1.2	2.3	2.7	4.2	0.8	-0.4	0.6	0.1	1.7	2.5	2.7	2.1	
2023	5.1	7.7	3.7	2.0	2.6	1.9	2.2	1.5	2.2	1.4	0.6	1.0	
2024	1.9	10.7	1.1	0.7	-0.9	1.9	0.6	1.8	2.6	1.8	-0.7	-0.3	
2025	1.7	1.3	1.4	1.3	1.7	-0.1	-0.7	0.1	1.2	0.8	-0.7	0.1	
2026	1.7	2.5	3.5	1.4	1.2								

Percentage change from the same month a year ago

السنة Year	يناير Jan.	فبراير Feb.	مارس Mar.	أبريل Apr.	مايو May	يونيو Jun.	يوليو Jul.	أغسطس Aug.	سبتمبر Sep.	أكتوبر Oct.	نوفمبر Nov.	ديسمبر Dec.	معدل التضخم % Inflation
2011	11.2	11.0	12.2	12.9	12.6	12.6	11.0	9.1	8.8	8.0	11.0	11.3	10.9
2012	10.0	10.8	10.1	10.0	9.1	7.5	6.3	6.1	6.4	7.4	4.0	4.9	7.6
2013	6.9	9.3	8.9	9.6	9.9	12.2	12.9	12.3	12.2	12.7	15.7	13.5	11.4
2014	13.2	10.8	10.6*	9.3	8.3	8.2	11.1	11.4	11.0	11.1	7.9	9.4	10.2
2015	9.1	10.8	12.1*	11.0	14.0	11.7	8.3	7.8	9.7	10.9	12.7	12.9	10.9
2016	11.3	10.0	9.4	11.6	13.6	15.7	15.7	17.5	15.3	14.6	21.1	25.6	15.2
2017	31.4	33.4	34.4	34.6	32.2	32.1	35.7	34.7	34.4	32.9	27.6	22.8	32.0
2018	17.0	14.1	12.9	12.6	11.5	13.1	12.4	12.8	14.8	17.4	15.5	10.2	13.7
2019	11.6	13.4	13.4	11.9	12.3	8.4	6.9	6.0	3.7	1.7	1.7	6.5	7.9
2020	6.5	4.5	4.1	5.9	5.4	6.4	5.1	3.8	3.0	4.7	6.9	6.6	5.3
2021	5.3	5.3	5.2	4.7	4.9	5.7	6.8	7.1	9.5	8.4	6.8	7.1	6.4
2022	8.7	11.3	13.7	16.8	17.2	16.2	15.6	16.0	15.6	16.3	19.6	22.5	15.9
2023	27.2	33.8	35.2	32.3	34.6	37.8	40.0	41.9	42.6	41.1	38.2	36.8	36.9
2024	32.5	36.3	32.8	31.2	26.7	26.6	24.7	25.0	25.6	26.1	24.4	22.8	27.6
2025	22.6	12.2	12.5	13.1	16.2	13.9	12.4	10.5	8.9	7.8	7.9	8.3	12.0
2026	8.4	9.7	11.9	12.0	11.4								

\* رقم معدل

الرقم القياسي العام ونسب التغير لأسعار المستهلكين

ريـف الجـهـوـريـة

(٢٠١٨/٢٠١٩=١٠٠)

ملحق رقم (٣/٣)

الرقم القياسي العام

١٠١

All items and percentage change for CPI

Total Egypt  
(2018/2019=100)

Ann (3/3)

All items

الرقم القياسي العام ونسب التغير لأسعار المستهلكين

إجمالي الجمهورية

(١٠٠=٢٠١٩/٢٠١٨)

ملحق رقم (٣/٣)

الرقم القياسي العام

السنة Year	يناير Jan.	فبراير Feb.	مارس Mar.	أبريل Apr.	مايو May	يونيو Jun.	يوليو Jul.	أغسطس Aug.	سبتمبر Sep.	أكتوبر Oct.	نوفمبر Nov.	ديسمبر Dec.	متوسط سنوي Annual Avg.
2011	36.6	36.6	37.2	37.7	37.8	37.9	38.5	38.9	39.5	39.6	40.1	39.9	38.4
2012	40.0	40.2	40.8	41.2	41.0	40.8	40.9	41.4	42.0	42.4	41.7	41.8	41.2
2013	42.6	43.8	44.1	44.8	44.7	45.2	45.6	45.9	46.7	47.2	47.7	47.0	45.4
2014	47.8	48.2	48.6*	48.9	48.4	48.9	50.6	51.2	51.8	52.7	51.7	51.7	50.0
2015	52.3	53.4	54.3	54.3	55.0	54.5	54.9	55.2	56.7	58.1	57.9	57.8	55.4
2016	57.8	58.5	59.3	60.2	62.1	62.6	63.0	64.2	65.0	66.2	69.5	71.9	63.4
2017	75.0	77.0	78.6	80.0	81.2	81.9	84.6	85.6	86.4	87.3	88.1	87.9	82.8
2018	87.8	88.0	88.9	90.3	90.5	93.2	95.5	97.2	99.7	102.6	101.9	97.7	94.4
2019	98.5	100.3	101.2	101.5	102.5	101.5	103.0	103.7	104.0	105.1	104.6	104.4	102.5
2020	105.2	105.2	105.8	107.5	107.7	107.5	107.8	107.4	107.5	109.9	111.2	110.6	107.8
2021	110.2	110.3	110.9	112.2	112.9	113.2	114.4	114.3	116.1	118.0	118.0	117.8	114.0
2022	119.1	121.4	124.4	129.0	130.2	129.8	131.0	131.7	133.8	137.2	140.7	143.6	131.0
2023	150.6	161.3	166.5	169.6	174.1	177.6	181.1	184.0	187.8	190.1	191.8	194.2	177.4
2024	197.6	219.4	221.6	223.6	221.8	225.6	226.7	231.1	236.5	240.0	239.8	239.7	226.9
2025	243.5	246.8	250.6	253.8	258.4	258.1	256.5	257.1	260.9	264.3	263.8	264.2	256.5
2026	268.1	275.2	284.4	287.9	292.0								

Percentage change from the month before the last

نسبة التغير عن الشهر السابق

السنة Year	يناير Jan.	فبراير Feb.	مارس Mar.	أبريل Apr.	مايو May	يونيو Jun.	يوليو Jul.	أغسطس Aug.	سبتمبر Sep.	أكتوبر Oct.	نوفمبر Nov.	ديسمبر Dec.
2011	1.1	0.1	1.6	1.3	0.2	0.4	1.3	1.2	1.5	0.1	1.3	-0.4
2012	0.1	0.7	1.3	1.1	-0.4	-0.7	0.3	1.2	1.5	0.8	-1.5	0.2
2013	1.8	2.8	0.8	1.7	-0.2	1.0	0.9	0.7	1.7	1.2	0.9	-1.3
2014	1.6	1.0	0.7*	0.6*	-0.9	0.9	3.6	1.0	1.3	1.6	-1.7	-0.2
2015	1.2	2.1	1.7	-0.1	1.3	-0.9	0.6	0.6	2.8	2.3	-0.3	-0.1
2016	0.1	1.1	1.4	1.5	3.2	0.8	0.7	2.0	1.3	1.8	5.0	3.4
2017	4.3	2.7	2.1	1.8	1.6	0.8	3.3	1.2	1.0	0.9	1.0	-0.2
2018	-0.2	0.3	1.0	1.5	0.3	2.9	2.5	1.7	2.6	2.8	-0.7	-4.1
2019	0.8	1.8	0.9	0.4	1.0	-1.0	1.5	0.7	0.3	1.0	-0.5	-0.2
2020	0.8	0.0	0.6	1.6	0.1	-0.1	0.2	-0.3	0.0	2.3	1.1	-0.5
2021	-0.4	0.1	0.6	1.2	0.6	0.3	1.0	-0.1	1.6	1.7	0.0	-0.2
2022	1.0	2.0	2.4	3.7	0.9	-0.3	0.9	0.5	1.6	2.5	2.5	2.1
2023	4.9	7.1	3.2	1.8	2.7	2.0	2.0	1.6	2.1	1.2	0.9	1.2
2024	1.7	11.0	1.0	0.9	-0.8	1.8	0.5	1.9	2.3	1.5	-0.1	0.0
2025	1.6	1.4	1.5	1.3	1.8	-0.1	-0.6	0.2	1.5	1.3	-0.2	0.1
2026	1.5	2.7	3.3	1.2	1.4							

Percentage change from the same month a year ago

نسبة التغير عن نفس الشهر من العام السابق

السنة Year	يناير Jan.	فبراير Feb.	مارس Mar.	أبريل Apr.	مايو May	يونيو Jun.	يوليو Jul.	أغسطس Aug.	سبتمبر Sep.	أكتوبر Oct.	نوفمبر Nov.	ديسمبر Dec.	معدل التضخم % Inflation
2011	11.0	10.8	11.8	12.4	12.2	12.1	10.7	8.8	8.5	7.5	10.0	10.4	10.5
2012	9.2	9.9	9.5	9.3	8.6	7.4	6.3	6.3	6.3	7.0	4.1	4.7	7.4
2013	6.6	8.7	8.2	8.8	9.0	10.9	11.5	10.9	11.1	11.5	14.2	12.5	10.3
2014	12.2	10.2	10.2*	9.1	8.3	8.2	11.1	11.4	11.1	11.5	8.5	9.8	10.1
2015	9.4	10.7	11.8*	11.0	13.5	11.5	8.3	7.9	9.4	10.3	11.8	11.9	10.6
2016	10.7	9.5	9.2	10.9	12.9	14.8	14.8	16.4	14.6	14.0	20.2	24.3	14.5
2017	29.6	31.7	32.5	32.9	30.9	30.9	34.2	33.2	32.9	31.8	26.7	22.3	30.7
2018	17.0	14.3	13.1	12.9	11.5	13.8	13.0	13.6	15.4	17.5	15.6	11.1	14.1
2019	12.2	13.9	13.8	12.5	13.2	8.9	7.8	6.7	4.3	2.4	2.7	6.8	8.5
2020	6.8	4.9	4.6	5.9	5.0	6.0	4.6	3.6	3.3	4.6	6.3	6.0	5.1
2021	4.8	4.9	4.8	4.4	4.9	5.3	6.1	6.4	8.0	7.3	6.2	6.5	5.8
2022	8.0	10.0	12.1	14.9	15.3	14.7	14.6	15.3	15.3	16.3	19.2	21.9	14.9
2023	26.5	32.9	33.9	31.5	33.7	36.8	38.2	39.7	40.3	38.5	36.4	35.2	35.4
2024	31.2	36.0	33.1	31.8	27.4	27.1	25.2	25.6	26.0	26.3	25.0	23.4	27.9
2025	23.2	12.5	13.1	13.5	16.5	14.4	13.1	11.2	10.3	10.1	10.0	10.3	13.0
2026	10.1	11.5	13.5	13.4	13.0								

\* رقم معدل

**الأرقام القياسية لأسعار المستهلكين  
لسنوات مالية وميلادية**

**CPI for calendar and fiscal years**

DIVISIONS, GROUPS, AND SOME CLASSES FOR GOODS AND SERVICES	معدل التضخم % Inflation Rates%					الرقيم القياسى CPI					الأقسام والمجموعات الرئيسية وبعض المجموعات الفرعية للسلع والخدمات
	2025	2024	2023	2022	2021	2025	2024	2023	2022	2021	
<b>All Items</b>	<b>14.1</b>	<b>28.3</b>	<b>33.9</b>	<b>13.9</b>	<b>5.2</b>	<b>253.6</b>	<b>222.3</b>	<b>173.3</b>	<b>129.5</b>	<b>113.7</b>	الرقيم العام
<b>FOOD AND NON-ALCOHOLIC BEVERAGES</b>	<b>5.2</b>	<b>32.9</b>	<b>63.8</b>	<b>23.6</b>	<b>4.6</b>	<b>297.4</b>	<b>282.6</b>	<b>212.6</b>	<b>129.8</b>	<b>105.0</b>	الطعام والمشروبات
Food	4.9	32.6	64.1	24.0	4.7	297.8	283.9	214.1	130.4	105.2	الطعام
Bread and cereals	8.3	33.3	53.7	31.3	3.2	295.3	272.7	204.5	133.0	101.3	الخبز والخبز
Meat	1.2	29.0	86.4	21.5	5.9	308.1	304.4	236.0	126.6	104.2	اللحوم والدواجن
Fish and seafood	9.1	29.3	75.8	25.1	-1.1	314.0	287.9	222.7	126.6	101.2	الاسماك والمأكولات البحرية
Milk, cheese and eggs	4.5	36.3	66.7	27.3	5.1	322.0	308.0	225.9	135.5	106.5	الالبان والجبن والبيض
Oils and fats	1.7	24.8	33.3	33.1	14.7	271.3	266.7	213.7	160.3	120.5	الزيوت والدهون
Fruit	47.0	36.0	42.6	8.6	7.0	389.8	265.2	195.0	136.8	126.0	الفواكه
Vegetables	-6.7	38.8	58.9	20.1	0.0	241.8	259.1	186.7	117.5	97.8	الخضروات
Suger ,jam,honey,chocolate and confectionery	2.7	31.0	40.2	23.8	2.0	225.0	219.1	167.2	119.3	96.3	السكر والأغذية السكرية
Other Food products	5.0	62.6	63.8	25.3	4.0	336.3	320.2	196.9	120.1	95.9	منتجات غذائية أخرى
Non-Alcoholic Beverages	12.8	41.7	55.8	13.9	1.0	289.0	256.2	180.9	116.1	102.0	المشروبات
Coffee,tea and cocoa	10.1	39.4	63.8	13.8	-0.2	286.4	260.2	186.6	114.0	100.1	البس والشاي والكاكاو
Mineral waters,soft drinks,fruit and vegetable juices	19.6	47.7	38.0	13.9	3.7	295.1	246.7	167.1	121.1	106.3	المياه المعدنية والغازية والصناعات الطبيعية
<b>ALCOHOLIC BEVERAGES,TOBACCO AND NARCOTICS</b>	<b>21.7</b>	<b>54.8</b>	<b>43.9</b>	<b>7.9</b>	<b>5.3</b>	<b>339.8</b>	<b>279.3</b>	<b>180.4</b>	<b>125.4</b>	<b>116.2</b>	المشروبات الكحولية والتبغ
ALCOHOLIC BEVERAGES	23.4	17.1	43.9	4.9	0.3	237.4	192.3	164.2	114.1	108.8	المشروبات الكحولية
Tobacco	21.7	54.8	43.9	7.9	5.3	339.9	279.4	180.4	125.4	116.2	التبغ
<b>CLOTHING AND FOOTWEAR</b>	<b>17.5</b>	<b>24.6</b>	<b>19.9</b>	<b>9.8</b>	<b>2.2</b>	<b>207.9</b>	<b>176.9</b>	<b>142.0</b>	<b>118.5</b>	<b>107.9</b>	الملابس والأحذية
Clothing	17.9	25.6	20.5	10.6	2.8	215.1	182.4	145.3	120.6	109.0	الملابس
Clothing materials	21.1	30.5	42.8	9.5	3.9	272.9	225.3	172.7	120.9	110.4	الأقمشة
Garments	17.8	25.6	19.4	10.2	2.5	211.1	179.2	142.7	119.5	108.5	الملابس الجاهزة
Other clothes and accessories	21.4	26.4	27.7	11.8	5.1	250.8	206.5	163.5	128.0	114.5	الملابس الأخرى ومكملاتها
Cleaning,repair and hire of clothing	17.6	23.2	29.3	18.6	5.3	255.8	217.6	176.5	136.5	115.1	التنظيف والإصلاح وتأجير الملابس
Footwear	16.1	20.9	17.8	6.9	0.4	184.0	158.5	131.0	111.3	104.1	الأحذية
Shoes and other Footwear	16.0	20.9	17.6	6.7	0.4	182.9	157.7	130.5	111.0	104.0	الأحذية
Repair and hire of Footwear	22.6	23.6	29.5	14.9	3.7	257.7	210.1	170.0	131.2	114.2	إصلاح الأحذية
<b>HOUSING,WATER,ELECTRICITY,GAS AND OTHER FUELS</b>	<b>18.4</b>	<b>11.8</b>	<b>7.1</b>	<b>5.9</b>	<b>4.0</b>	<b>167.4</b>	<b>141.4</b>	<b>126.4</b>	<b>118.0</b>	<b>111.4</b>	المسكن والمياه والكهرباء والغاز والوقود
Actual rentals for housing	12.6	8.5	7.9	3.2	1.4	140.8	125.0	115.1	106.6	103.3	الإيجار الفعلى للمسكن
Imputed rentals for housing	18.3	6.0	7.6	3.5	1.8	144.7	122.3	115.4	107.3	103.6	الإيجار المحسوب للمسكن
Maintenance and repair of the dwelling	14.6	21.0	31.7	13.8	4.7	235.8	205.7	170.0	129.1	113.4	صيانة وإصلاح المسكن
Water supply and miscellaneous services relating to the dwelling	3.9	17.9	10.8	20.0	1.1	168.5	162.1	137.5	124.1	103.4	المياه والخدمات المتنوعة المتعلقة بالمسكن
Electricity, gas and other fuels	26.8	22.8	1.1	6.9	11.4	241.0	190.1	154.8	153.1	143.2	الكهرباء والغاز ومواد الوقود الأخرى

DIVISIONS, GROUPS, AND SOME CLASSES FOR GOODS AND SERVICES	معدل التضخم % Inflation Rates%					الرقم القياسي CPI					الأقسام والمجموعات الرئيسية وبعض المجموعات الفرعية للسلع والخدمات
	2025	2024	2023	2022	2021	2025	2024	2023	2022	2021	
<b>FURNISHINGS, HOUSEHOLD EQUIPMENT AND ROUTINE MAINTENANCE OF THE HOUSE</b>	<b>14.3</b>	<b>27.2</b>	<b>37.8</b>	<b>13.5</b>	<b>3.1</b>	<b>244.7</b>	<b>214.1</b>	<b>168.3</b>	<b>122.1</b>	<b>107.6</b>	الأثاث والتجهيزات والمعدات المنزلية والصيانة
Furniture, furnishings, carpets and other floor coverings	12.8	24.8	31.8	14.3	3.2	225.7	200.1	160.4	121.7	106.4	الأثاث والتجهيزات والسجاد وأغطية الأرضيات الأخرى
Household Textiles	16.7	28.4	31.7	9.2	1.2	228.5	195.9	152.6	115.8	106.1	المفروشات المنزلية
Household appliances	12.8	34.0	43.4	12.9	2.5	252.6	223.9	167.2	116.5	103.2	الأجهزة المنزلية
Glassware, tableware and household utensils	15.9	31.0	37.1	11.9	3.1	251.2	216.7	165.5	120.7	107.9	الأدوات الزجاجية وأدوات المائدة والأدوات المنزلية
Tools and equipment for house and garden	20.0	35.1	41.4	13.5	0.9	273.1	227.5	168.4	119.1	105.0	ادوات ومعدات المنازل والحدائق
Goods and services for routine household maintenance	14.3	25.7	37.6	13.7	3.5	244.4	213.9	170.1	123.7	108.7	السلع والخدمات المستخدمة في صيانة المنزل
<b>HEALTH</b>	<b>32.8</b>	<b>27.0</b>	<b>17.5</b>	<b>5.8</b>	<b>3.7</b>	<b>247.9</b>	<b>186.7</b>	<b>147.0</b>	<b>125.1</b>	<b>118.2</b>	الرعاية الصحية
Medical products, appliances and equipment	43.2	32.3	15.1	3.1	2.4	265.2	185.2	139.9	121.6	118.0	المنتجات والأجهزة والمعدات الطبية
Out-patient services	13.5	16.7	20.5	11.0	5.9	211.3	186.1	159.5	132.4	119.3	خدمات مرضى العيادات الخارجية
Hospital services	17.1	21.4	22.0	10.1	6.0	225.6	192.7	158.7	130.1	118.1	خدمات المستشفيات
<b>TRANSPORT</b>	<b>33.2</b>	<b>25.1</b>	<b>17.3</b>	<b>11.9</b>	<b>5.0</b>	<b>269.7</b>	<b>202.5</b>	<b>161.9</b>	<b>138.0</b>	<b>123.4</b>	النقل والمواصلات
Purchase of vehicles	20.2	27.5	32.3	14.0	3.8	242.0	201.3	157.9	119.4	104.8	شراء المركبات
Operation of personal transport equipment	34.1	23.9	15.7	18.5	12.4	292.5	218.1	176.0	152.2	128.4	المنفق على النقل الخاص
Transport services	34.6	25.3	16.3	8.2	1.8	262.6	195.0	155.6	133.8	123.6	خدمات النقل
<b>COMMUNICATIONS</b>	<b>11.1</b>	<b>14.8</b>	<b>1.5</b>	<b>0.8</b>	<b>0.5</b>	<b>136.5</b>	<b>122.9</b>	<b>107.0</b>	<b>105.4</b>	<b>104.6</b>	الاتصالات السلكية واللاسلكية
Postal services	48.6	36.2	18.2	7.3	8.6	308.0	207.2	152.2	128.8	120.0	خدمات البريد
Telephone and telefax services	14.0	32.9	32.6	8.4	-0.1	210.0	184.2	138.6	104.5	96.4	معدات خدمات الهاتف والفاكس
Telephone and fax service	10.9	13.6	0.0	0.4	0.5	132.9	119.9	105.5	105.5	105.0	خدمات الهاتف والفاكس
<b>RECREATION AND CULTURE</b>	<b>19.5</b>	<b>45.6</b>	<b>26.2</b>	<b>24.8</b>	<b>9.3</b>	<b>340.8</b>	<b>285.1</b>	<b>195.8</b>	<b>155.2</b>	<b>124.4</b>	الثقافة والترفيه
Audio, visual, photographic, information processing equipment	10.4	32.4	33.4	9.5	5.1	206.0	186.6	140.9	105.6	96.5	معدات الصوت والصورة ومعدات التصوير وتجهيز المعلومات
Other recreational items and equipment, gardens and pets	13.4	22.7	23.2	9.7	2.3	201.4	177.5	144.6	117.4	107.1	الأصناف والمعدات الترفيهية الأخرى ومتعلقاتها
Recreational items and equipment	39.5	34.2	27.8	25.1	3.9	327.0	234.4	174.6	136.7	109.2	الخدمات الثقافية والترفيهية
Newspapers, books and stationery	18.7	62.5	39.4	23.9	7.1	440.8	371.2	228.4	163.8	132.2	الصحف والكتب والأدوات الكتابية
Package holidays	19.3	30.1	12.9	28.3	13.3	279.2	234.0	179.9	159.3	124.2	الرحلات السياحية المنظمة
<b>EDUCATION</b>	<b>11.7</b>	<b>16.9</b>	<b>8.2</b>	<b>12.4</b>	<b>17.9</b>	<b>247.2</b>	<b>221.4</b>	<b>189.5</b>	<b>175.0</b>	<b>155.8</b>	التعليم
Pre- primary and primary education	12.4	13.5	8.9	14.0	14.9	236.8	210.7	185.6	170.4	149.5	التعليم قبل الابتدائي والتعليم الأساسي
Secondary education	7.8	10.6	5.0	6.5	27.4	226.2	209.8	189.6	180.7	169.6	التعليم الثانوي العام والفني
Post-Secondary Non- Tertiary education	5.3	7.3	5.3	10.7	9.0	176.6	167.8	156.4	148.6	134.3	التعليم بعد الثانوي والفني
Tertiary education	13.5	29.8	10.9	16.2	14.2	296.2	261.0	201.1	181.3	155.9	التعليم العالي
Unspecified level of education	27.9	7.4	3.2	13.0	0.8	172.1	134.5	125.3	121.4	107.5	التعليم غير محدد المستوى
<b>RESTAURANTS AND HOTELS</b>	<b>16.1</b>	<b>35.6</b>	<b>44.8</b>	<b>18.6</b>	<b>3.8</b>	<b>321.1</b>	<b>276.4</b>	<b>203.9</b>	<b>140.8</b>	<b>118.7</b>	المطاعم والفنادق
Catering services	16.1	35.9	45.3	18.7	3.5	322.5	277.8	204.4	140.7	118.5	الوجبات الجاهزة
Accommodation services	19.6	18.8	23.5	12.1	15.8	252.9	211.5	178.0	144.1	128.6	خدمات الفنادق
<b>MISCELLANEOUS GOODS AND SERVICES</b>	<b>13.5</b>	<b>21.9</b>	<b>27.1</b>	<b>10.6</b>	<b>6.2</b>	<b>223.5</b>	<b>196.8</b>	<b>161.5</b>	<b>127.0</b>	<b>114.8</b>	السلع والخدمات المتنوعة
Personal care	15.7	27.6	32.0	13.7	4.6	250.4	216.4	169.6	128.5	113.0	العناية الشخصية
Personal effects	22.0	27.7	39.9	11.8	0.1	258.4	211.7	165.8	118.6	106.1	أمتعة شخصية
Insurance	0.0	0.0	0.0	0.0	0.0	98.7	98.7	98.7	98.7	98.7	التأمين
Other services	6.6	10.6	24.6	7.9	21.9	233.7	219.3	198.3	159.1	147.4	خدمات أخرى غير مصنفة في مكان آخر

DIVISIONS, GROUPS, AND SOME CLASSES FOR GOODS AND SERVICES	معدل التضخم % Inflation Rates%					الرقم القياسى CPI					الأقسام والمجموعات الرئيسية وبعض المجموعات الفرعية للسلع والخدمات
	2025	2024	2023	2022	2021	2025	2024	2023	2022	2021	
<b>ALL ITEMS</b>	<b>12.0</b>	<b>27.6</b>	<b>36.9</b>	<b>15.9</b>	<b>6.4</b>	<b>259.4</b>	<b>231.6</b>	<b>181.5</b>	<b>132.5</b>	<b>114.4</b>	الرقم العام
<b>FOOD AND NON-ALCOHOLIC BEVERAGES</b>	<b>4.4</b>	<b>30.4</b>	<b>63.3</b>	<b>26.6</b>	<b>5.8</b>	<b>293.3</b>	<b>280.9</b>	<b>215.4</b>	<b>131.9</b>	<b>104.2</b>	الطعام والمشروبات
Food	4.3	30.2	63.3	27.0	5.9	293.6	281.4	216.1	132.3	104.2	الطعام
Bread and cereals	7.2	30.7	59.0	45.8	5.4	311.9	291.0	222.6	140.0	96.0	الخبز والخبز
Meat	0.2	26.3	87.9	24.0	8.3	307.9	307.2	243.2	129.4	104.4	اللحوم والدواجن
Fish and seafood	7.3	24.1	81.3	30.2	-1.0	317.2	295.8	238.3	131.4	100.9	الاسماك والمأكولات البحرية
Milk, cheese and eggs	5.9	36.1	65.6	28.7	5.6	324.1	306.0	224.8	135.8	105.4	الالبان والجبن والبيض
Oils and fats	3.4	17.8	28.9	31.3	14.1	250.9	242.5	205.9	159.7	121.7	الزيوت والدهون
Fruit	49.1	40.8	40.2	7.6	8.0	396.4	265.8	188.8	134.7	125.2	الفاكهة
Vegetables	-8.4	40.2	61.5	21.8	0.9	247.1	269.9	192.5	119.2	97.9	الخضروات
Suger ,jam,honny,chocolate and confectionery	0.5	23.1	30.3	24.6	1.0	188.3	187.4	152.3	116.8	93.8	السكر والأغذية السكرية
Other food products	12.6	62.7	57.4	19.8	3.5	325.6	289.1	177.7	112.9	94.2	منتجات غذائية أخرى
<b>NON ALCOHOLIC BEVERAGES</b>	<b>7.1</b>	<b>34.8</b>	<b>63.7</b>	<b>15.2</b>	<b>1.9</b>	<b>285.4</b>	<b>266.4</b>	<b>197.7</b>	<b>120.7</b>	<b>104.7</b>	المشروبات
Coffee,tea and cocoa	4.4	33.4	72.0	15.5	1.4	287.4	275.2	206.3	119.9	103.8	البس والشاي والكافا
Mineral waters,soft drinks, fruit,vegetable and juices	19.7	41.6	32.1	14.5	4.1	277.5	231.9	163.7	124.0	108.3	المياه المعدنية والغازية والعصائر الطبيعية
<b>AL COHOLIC BEVERAGES, TOBACCO AND NARCOTICS</b>	<b>22.1</b>	<b>50.9</b>	<b>39.9</b>	<b>7.8</b>	<b>3.9</b>	<b>319.1</b>	<b>261.4</b>	<b>173.2</b>	<b>123.8</b>	<b>114.8</b>	المشروبات الكحولية والدخان
AL COHOLIC BEVERAGES	17.4	50.5	64.7	1.6	4.4	335.0	285.2	189.6	115.1	113.4	المشروبات الكحولية
Tobacco	22.1	50.9	39.9	7.8	3.9	319.1	261.4	173.2	123.8	114.8	الدخان
<b>CLOTHING AND FOOTWEAR</b>	<b>14.1</b>	<b>25.5</b>	<b>23.6</b>	<b>9.5</b>	<b>1.7</b>	<b>209.0</b>	<b>183.2</b>	<b>146.0</b>	<b>118.1</b>	<b>107.8</b>	الملابس والأحذية
Clothing	14.6	26.6	24.2	10.3	1.9	215.0	187.7	148.3	119.4	108.2	الملابس
Clothing materials	7.6	44.8	36.8	12.9	-0.7	255.8	237.8	164.2	120.0	106.2	الأقمشة
Garments	14.9	25.2	22.8	9.9	1.7	208.7	181.7	145.1	118.1	107.5	الملابس الجاهزة
Other articles of clothing and clothing accessories	16.1	33.9	25.9	10.4	4.4	237.4	204.6	152.8	121.4	110.0	الملابس الأخرى ومستلزماتها
Cleaning,repair,and hire of clothing	17.1	24.3	32.4	15.5	7.4	276.8	236.5	190.3	143.7	124.4	التنظيف والإصلاح وتأجير الملابس
Footwear	12.1	21.3	21.3	6.6	1.0	186.6	166.5	137.3	113.2	106.2	الأحذية
Shoes & other footwear	11.8	21.2	21.0	6.5	1.0	185.0	165.5	136.5	112.8	106.0	الأحذية
Repair & hire of footwear	23.1	23.6	39.0	13.9	4.8	284.3	230.9	186.8	134.4	118.0	إصلاح الأحذية
<b>HOUSING,WATER,ELECTRICITY, GAS AND OTHER FUELS</b>	<b>20.9</b>	<b>18.0</b>	<b>7.7</b>	<b>6.9</b>	<b>5.3</b>	<b>193.0</b>	<b>159.7</b>	<b>135.2</b>	<b>125.6</b>	<b>117.5</b>	المسكن والمياه والكهرباء والغاز والوقود
Actual rentals for housing	15.1	10.5	11.6	5.1	3.2	162.5	141.2	127.7	114.5	109.0	الإيجار الفعلى للمسكن
Imputed rentals for housing	13.2	11.0	10.2	3.7	3.0	153.0	135.1	121.8	110.5	106.6	الإيجار المحتسب للمسكن
Maintenance and repair of the dwelling	11.3	18.5	25.8	6.9	1.6	191.0	171.5	144.7	115.0	107.7	صيانة وإصلاح المسكن
Water supply and miscellaneous services relating to the dwelling	3.5	20.0	10.1	18.9	1.4	169.4	163.6	136.3	123.9	104.2	المياه والخدمات المتنوعة المتعلقة بالمسكن
Electricity, gas and other fuels	35.7	26.2	1.6	7.8	9.8	264.1	194.6	154.1	151.7	140.7	الكهرباء والغاز ومواد الوقود الأخرى

DIVISIONS, GROUPS, AND SOME CLASSES FOR GOODS AND SERVICES	معدل التضخم % Inflation Rates%					الرقم القياسي CPI					الأقسام والمجموعات الرئيسية وبعض المجموعات الفرعية للسلع والخدمات
	2025	2024	2023	2022	2021	2025	2024	2023	2022	2021	
<b>FURNISHINGS HOUSEHOLD EQUIPMENT AND ROUTINE MAINTENANCE OF THE HOUSE</b>	<b>9.8</b>	<b>30.0</b>	<b>38.3</b>	<b>11.8</b>	<b>1.6</b>	<b>231.2</b>	<b>210.6</b>	<b>162.0</b>	<b>117.1</b>	<b>104.8</b>	الأثاث والتجهيزات والمعدات المنزلية والصيانة
Furniture , furnishing,carpets and other floor covering	10.3	26.2	32.8	12.1	2.6	219.0	198.5	157.3	118.5	105.7	الأثاث والتجهيزات والسجاد وأغطية الأرضيات الأخرى
Household Textiles	13.0	28.8	25.8	7.9	2.0	211.1	186.8	145.1	115.3	106.9	المفروشات المنزلية
Household appliances	10.4	35.0	49.3	12.0	2.0	261.7	237.1	175.6	117.6	105.0	الأجهزة المنزلية
Glassware, tableware and household utensils	10.1	25.9	36.6	11.5	2.2	226.2	205.6	163.2	119.4	107.1	الأدوات الزجاجية وأدوات المائدة والأدوات المنزلية
Tools and equipment for house and garden	14.1	37.1	44.7	14.5	1.2	262.5	230.1	167.8	116.0	101.3	ادوات ومعدات المنازل والحدائق
Goods and services for routine household maintenance mainten	8.8	28.5	36.7	11.9	1.3	223.6	205.5	159.9	117.0	104.5	السلع والخدمات المستخدمة في صيانة المنزل
<b>HEALTH</b>	<b>31.6</b>	<b>26.5</b>	<b>19.7</b>	<b>8.1</b>	<b>4.6</b>	<b>256.1</b>	<b>194.6</b>	<b>153.8</b>	<b>128.5</b>	<b>118.8</b>	الرعاية الصحية
Medical products, appliances and equipment	43.4	32.5	13.8	3.4	3.3	266.2	185.6	140.1	123.0	119.0	المنتجات والأجهزة والمعدات الطبية
Out-patient services	14.2	17.6	22.5	15.2	7.2	229.7	201.1	171.0	139.6	121.2	خدمات مرضى العيادات الخارجية
Hospital services	22.6	23.9	32.7	12.8	4.9	261.7	213.4	172.2	129.7	115.0	خدمات المستشفيات
<b>TRANSPORT</b>	<b>21.3</b>	<b>24.3</b>	<b>19.7</b>	<b>10.7</b>	<b>5.3</b>	<b>241.9</b>	<b>199.4</b>	<b>160.5</b>	<b>134.1</b>	<b>121.1</b>	النقل والمواصلات
Purchase of vehicles	7.4	28.1	34.4	13.9	3.4	223.9	208.6	162.8	121.2	106.4	شراء المركبات
Operation of personal transport equipment	21.5	24.6	21.6	15.6	13.1	275.6	226.8	182.1	149.8	129.6	المنطق على النقل الخاص
Transport services	25.1	23.1	15.6	8.3	3.1	234.9	187.8	152.5	132.0	121.9	خدمات النقل
<b>COMMUNICATIONS</b>	<b>8.9</b>	<b>11.9</b>	<b>1.3</b>	<b>0.6</b>	<b>0.4</b>	<b>127.6</b>	<b>117.1</b>	<b>104.7</b>	<b>103.4</b>	<b>102.7</b>	الاتصالات السلكية واللاسلكية
Postal services	48.6	36.2	18.2	7.3	8.7	308.0	207.2	152.2	128.8	120.0	خدمات البريد
Telephone and telefax services	11.6	27.4	19.1	5.9	1.5	179.1	160.5	126.0	105.8	99.9	معدات خدمات الهاتف والفاكس
Telephone and telefax services	8.5	10.4	0.0	0.2	0.3	123.5	113.9	103.1	103.1	102.9	خدمات الهاتف والفاكس
<b>RECREATION AND CULTURE</b>	<b>16.2</b>	<b>50.2</b>	<b>29.1</b>	<b>28.3</b>	<b>4.6</b>	<b>350.3</b>	<b>301.4</b>	<b>200.7</b>	<b>155.5</b>	<b>121.2</b>	الثقافة والترفيه
Audio,visual, photographic, Information processing equipment	6.9	35.0	34.2	7.1	4.3	200.8	187.8	139.1	103.7	96.8	معدات الصوت والصورة ومعدات التصوير وتجهيز المعلومات
Other recreational items and equipment, gardens and pets	9.6	25.5	39.8	10.7	2.1	227.9	207.8	165.7	118.5	107.0	الأصناف والمعدات الترفيهية الأخرى ومتعلقاتها
Recreational and cultural services	36.4	28.0	26.3	22.1	2.4	281.8	206.7	161.5	127.9	104.7	الخدمات الثقافية والترفيهية
Newspapers, books and stationery	15.4	65.5	39.4	24.3	5.4	434.9	376.7	227.6	163.3	131.3	الصحف والكتب والأدوات المكتبية
Package holidays	19.0	31.8	14.0	40.2	3.9	289.8	243.5	184.8	162.1	115.7	الرحلات السياحية المنظمة
<b>EDUCATION</b>	<b>8.0</b>	<b>4.0</b>	<b>2.5</b>	<b>12.1</b>	<b>34.8</b>	<b>279.5</b>	<b>258.7</b>	<b>248.8</b>	<b>242.7</b>	<b>216.6</b>	التعليم
Pre- primary and primary education	12.3	5.4	3.7	18.6	25.2	278.9	248.5	235.9	227.4	191.8	التعليم قبل الإبتدائي والتعليم الأساسي
Secondary education	1.2	1.8	0.6	3.5	50.3	281.4	278.0	273.0	271.3	262.2	التعليم الثانوي العام والفنى
Post-Secondary Non-Tertiary education	0.3	1.0	0.4	0.1	26.7	143.1	142.6	141.3	140.8	140.6	التعليم بعد الثانوي والفنى
Tertiary education											التعليم العالي
Education not definable by level	7.5	2.6	4.4	5.7	18.6	254.8	237.0	231.0	221.4	209.4	التعليم غير محدد المستوى
<b>RESTAURANTS AND HOTELS</b>	<b>12.9</b>	<b>30.0</b>	<b>49.6</b>	<b>20.1</b>	<b>2.4</b>	<b>294.4</b>	<b>260.8</b>	<b>200.6</b>	<b>134.1</b>	<b>111.6</b>	المطاعم والفنادق
Catering Services	12.7	29.8	49.7	20.3	2.4	294.6	261.4	201.4	134.5	111.9	الوجبات الجاهزة
Accommodation services	37.7	55.7	36.1	4.6	-0.5	272.0	197.5	126.9	93.2	89.1	خدمات الفنادق
<b>MISCELLANEOUS GOODS AND SERVICES</b>	<b>13.1</b>	<b>21.1</b>	<b>28.4</b>	<b>9.6</b>	<b>8.6</b>	<b>230.6</b>	<b>203.9</b>	<b>168.3</b>	<b>131.1</b>	<b>119.6</b>	السلع والخدمات المتنوعة
Personal care	15.0	28.4	35.6	13.1	2.6	247.2	214.9	167.3	123.4	109.1	العناية الشخصية
Personal effects	25.5	35.7	50.5	15.6	2.0	331.9	264.6	194.9	129.5	112.0	أمتعة شخصية
Insurance	0.0	0.0	0.0	0.0	0.0	98.7	98.7	98.7	98.7	98.7	التأمين
Other services	3.8	4.8	16.2	5.0	26.5	209.5	201.9	192.7	165.8	158.0	خدمات اخرى غير مصنفة في مكان آخر

Total Egypt (Calendar years)

اجمالي الجمهورية (سنوات ميلادية)

(2018/2019 =100)

(٢٠١٩/٢٠١٨ = ١٠٠)

Ann. (3/3)

ملحق (٣/٣)

DIVISIONS, GROUPS, AND SOME CLASSES FOR GOODS AND SERVICES	معدل التضخم % Inflation Rates%					الرقم القياسي CPI					الاقسام والمجموعات الرئيسية وبعض المجموعات الفرعية للسلع والخدمات
	2025	2024	2023	2022	2021	2025	2024	2023	2022	2021	
	<b>ALL ITEMS</b>	<b>13.0</b>	<b>27.9</b>	<b>35.4</b>	<b>14.9</b>	<b>5.8</b>	<b>256.5</b>	<b>226.9</b>	<b>177.4</b>	<b>131.0</b>	
<b>FOOD AND NON-ALCOHOLIC BEVERAGES</b>	<b>4.8</b>	<b>31.6</b>	<b>63.5</b>	<b>25.2</b>	<b>5.2</b>	<b>295.2</b>	<b>281.7</b>	<b>214.1</b>	<b>130.9</b>	<b>104.6</b>	الطعام والمشروبات
Food	4.6	31.3	63.7	25.6	5.4	295.5	282.5	215.1	131.5	104.6	الطعام
Bread and cereals	7.6	31.8	56.8	39.3	4.4	304.6	283.0	214.7	137.0	98.3	الخبز والخبز
Meat	0.7	27.5	87.2	22.9	7.2	308.0	305.9	239.8	128.1	104.3	اللحوم والدواجن
Fish and seafood	8.1	26.5	78.7	27.7	-1.0	315.7	292.0	230.8	129.1	101.1	الاسماك والمأكولات البحرية
Milk, cheese and eggs	5.2	36.2	66.2	28.0	5.3	323.0	307.1	225.4	135.6	106.0	الالبان والجبن والبيض
Oils and fats	2.7	20.8	30.7	32.0	14.4	259.3	252.5	209.1	159.9	121.2	الزيوت والدهون
Fruit	48.1	38.5	41.3	8.0	7.5	393.3	265.5	191.7	135.7	125.6	الفاكهة
Vegetables	-7.7	39.6	60.3	21.0	0.5	244.8	265.2	190.0	118.5	97.9	الخضروات
Suger ,jam,honny,chocolate and confectionery	1.4	26.5	34.3	24.3	1.4	203.0	200.1	158.2	117.8	94.8	السكر والأغذية السكرية
Other food products	8.9	62.7	60.5	22.4	3.7	330.5	303.5	186.6	116.2	95.0	منتجات غذائية أخرى
<b>NON ALCOHOLIC BEVERAGES</b>	<b>10.0</b>	<b>38.1</b>	<b>59.8</b>	<b>14.5</b>	<b>1.5</b>	<b>287.2</b>	<b>261.2</b>	<b>189.1</b>	<b>118.4</b>	<b>103.3</b>	المشروبات
Coffee,tea and cocoa	7.1	36.1	68.2	14.7	0.6	286.9	268.0	196.9	117.1	102.1	البسنة والشاي والكاكاو
Mineral waters,soft drinks, fruit,vegetable and juices	19.6	45.3	35.6	14.1	3.9	288.1	240.8	165.7	122.2	107.1	المياه المعدنية والغازية والمصنعة الطبيعية
<b>AL COHOLIC BEVERAGES, TOBACCO AND NARCOTICS</b>	<b>21.9</b>	<b>52.8</b>	<b>41.9</b>	<b>7.9</b>	<b>4.6</b>	<b>329.0</b>	<b>270.0</b>	<b>176.6</b>	<b>124.5</b>	<b>115.5</b>	المشروبات الكحولية والدخان
<b>AL COHOLIC BEVERAGES</b>	<b>21.5</b>	<b>26.3</b>	<b>49.1</b>	<b>4.0</b>	<b>1.4</b>	<b>261.6</b>	<b>215.4</b>	<b>170.5</b>	<b>114.4</b>	<b>109.9</b>	المشروبات الكحولية
Tobacco	21.9	52.8	41.9	7.9	4.6	329.1	270.0	176.7	124.5	115.5	الدخان
<b>CLOTHING AND FOOTWEAR</b>	<b>15.7</b>	<b>25.1</b>	<b>21.8</b>	<b>9.7</b>	<b>2.0</b>	<b>208.5</b>	<b>180.2</b>	<b>144.1</b>	<b>118.3</b>	<b>107.8</b>	الملابس والأحذية
Clothing	16.1	26.1	22.4	10.5	2.3	215.0	185.2	146.9	120.0	108.6	الملابس
Clothing materials	9.9	42.2	37.9	12.3	0.1	258.8	235.6	165.6	120.1	106.9	الأقمشة
Garments	16.2	25.4	21.2	10.0	2.1	209.8	180.5	144.0	118.8	108.0	الملابس الجاهزة
Other articles of clothing and clothing accessories	18.5	30.4	26.7	11.1	4.7	243.4	205.5	157.6	124.4	112.0	الملابس الأخرى ومستلزماتها
Cleaning,repair,and hire of clothing	17.3	23.8	30.9	17.0	6.4	266.5	227.2	183.6	140.2	119.9	التنظيف والإصلاح وتأجير الملابس
Footwear	14.0	21.1	19.6	6.7	0.7	185.3	162.5	134.2	112.2	105.2	الأحذية
Shoes & other footwear	13.8	21.0	19.3	6.6	0.7	184.0	161.6	133.5	111.9	105.0	الأحذية
Repair & hire of footwear	22.9	23.6	34.6	14.4	4.3	271.8	221.1	178.9	132.9	116.2	إصلاح الأحذية
<b>HOUSING,WATER,ELECTRICITY, GAS AND OTHER FUELS</b>	<b>19.6</b>	<b>14.8</b>	<b>7.4</b>	<b>6.4</b>	<b>4.6</b>	<b>179.1</b>	<b>149.7</b>	<b>130.5</b>	<b>121.5</b>	<b>114.2</b>	المسكن والمياه والكهرباء والغاز والوقود
Actual rentals for housing	13.0	8.8	8.4	3.4	1.6	143.2	126.8	116.5	107.5	103.9	الإيجار الفعلي للمسكن
Imputed rentals for housing	16.1	8.1	8.7	3.6	2.3	148.1	127.6	118.0	108.6	104.9	الإيجار المحتسب للمسكن
Maintenance and repair of the dwelling	12.7	19.6	28.3	9.6	2.9	208.4	184.8	154.6	120.5	109.9	صيانة وإصلاح المسكن
Water supply and miscellaneous services relating to the dwelling	3.7	19.0	10.4	19.4	1.2	169.0	162.9	136.9	124.0	103.8	المياه والخدمات المتنوعة المتعلقة بالمسكن
Electricity, gas and other fuels	32.1	24.8	1.4	7.5	10.5	254.6	192.7	154.4	152.3	141.7	الكهرباء والغاز ومواد الوقود الأخرى

DIVISIONS, GROUPS, AND SOME CLASSES FOR GOODS AND SERVICES	معدل التضخم % Inflation Rates%					الرقم القياسي CPI					الأقسام والمجموعات الرئيسية وبعض المجموعات الفرعية للسلع والخدمات
	2025	2024	2023	2022	2021	2025	2024	2023	2022	2021	
	<b>FURNISHINGS,HOUSEHOLD EQUIPMENT AND ROUTINE MAINTENANCE OF THE HOUSE</b>	<b>12.0</b>	<b>28.6</b>	<b>38.1</b>	<b>12.6</b>	<b>2.4</b>	<b>237.8</b>	<b>212.3</b>	<b>165.1</b>	<b>119.5</b>	
Furniture , furnishing,carpets and other floor covering	11.4	25.6	32.4	13.1	2.9	221.9	199.2	158.6	119.8	106.0	الأثاث والتجهيزات والسجاد وأغطية الأرضيات الأخرى
Household Textiles	14.4	28.6	28.0	8.4	1.7	217.6	190.2	147.8	115.5	106.6	المفروشات المنزلية
Household appliances	11.3	34.6	47.0	12.4	2.2	258.1	231.8	172.2	117.2	104.3	الأجهزة المنزلية
Glassware, tableware and household utensils	12.4	27.9	36.8	11.7	2.5	235.7	209.8	164.1	119.9	107.4	الأدوات الزجاجية وأدوات المائدة والأدوات المنزلية
Tools and equipment for house and garden	16.5	36.3	43.3	14.1	1.1	266.9	229.0	168.1	117.3	102.8	ادوات ومعدات المنازل والحدائق
Goods and services for routine household maintenance mainten	11.8	27.0	37.2	12.9	2.5	234.6	209.9	165.3	120.5	106.7	السلع والخدمات المستخدمة في صيانة المنزل
<b>HEALTH</b>	<b>32.1</b>	<b>26.8</b>	<b>18.7</b>	<b>7.0</b>	<b>4.1</b>	<b>252.2</b>	<b>190.8</b>	<b>150.5</b>	<b>126.9</b>	<b>118.6</b>	<b>الرعاية الصحية</b>
Medical products, appliances and equipment	43.3	32.4	14.5	3.2	2.8	265.7	185.4	140.0	122.3	118.5	المنتجات والأجهزة والمعدات الطبية
Out-patient services	14.0	17.2	21.7	13.5	6.7	222.2	195.0	166.3	136.7	120.4	خدمات مرضى العيادات الخارجية
Hospital services	20.2	22.8	27.7	11.5	5.4	244.9	203.8	165.9	129.9	116.5	خدمات المستشفيات
<b>TRANSPORT</b>	<b>27.9</b>	<b>24.7</b>	<b>18.3</b>	<b>11.4</b>	<b>5.2</b>	<b>257.3</b>	<b>201.1</b>	<b>161.3</b>	<b>136.3</b>	<b>122.4</b>	<b>النقل والمواصلات</b>
Purchase of vehicles	12.6	27.8	33.5	13.9	3.5	231.4	205.6	160.8	120.4	105.7	شراء المركبات
Operation of personal transport equipment	29.4	24.2	17.8	17.4	12.7	286.3	221.3	178.2	151.3	128.8	المنفق على النقل الخاص
Transport services	30.4	24.3	15.9	8.2	2.4	250.1	191.7	154.2	133.0	122.9	خدمات النقل
<b>COMMUNICATIONS</b>	<b>10.3</b>	<b>13.6</b>	<b>1.4</b>	<b>0.7</b>	<b>0.5</b>	<b>132.9</b>	<b>120.6</b>	<b>106.1</b>	<b>104.6</b>	<b>103.9</b>	<b>الاتصالات السلكية واللاسلكية</b>
Postal services	48.6	36.2	18.2	7.3	8.7	308.0	207.2	152.2	128.8	120.0	خدمات البريد
Telephone and telefax services	12.9	30.4	26.0	7.2	0.7	195.0	172.7	132.5	105.1	98.1	معدات خدمات الهاتف والفاكس
Telephone and telefax services	9.9	12.4	0.0	0.4	0.4	129.2	117.5	104.5	104.5	104.2	خدمات الهاتف والفاكس
<b>RECREATION AND CULTURE</b>	<b>17.9</b>	<b>47.8</b>	<b>27.5</b>	<b>26.4</b>	<b>7.1</b>	<b>345.2</b>	<b>292.7</b>	<b>198.1</b>	<b>155.3</b>	<b>122.9</b>	<b>الثقافة والترفيه</b>
Audio,visual, photographic, Information processing equipment	8.6	33.8	33.8	8.2	4.7	203.3	187.2	140.0	104.6	96.7	معدات الصوت والصورة ومعدات التصوير وتجهيز المظومات
Other recreational items and equipment, gardens and pets	11.3	24.3	32.0	10.2	2.2	215.4	193.6	155.8	118.0	107.0	الأصناف والمعدات الترفيهية الأخرى ومتعلقاتها
Recreational and cultural services	38.8	32.9	27.4	24.5	3.6	316.7	228.1	171.7	134.7	108.2	الخدمات الثقافية والترفيهية
Newspapers, books and stationery	17.1	64.1	39.4	24.1	6.2	437.8	374.0	228.0	163.5	131.7	الصحف والكتب والأدوات الكتابية
Package holidays	19.2	30.8	13.4	33.1	9.3	283.7	238.0	182.0	160.5	120.6	الرحلات السياحية المنظمة
<b>EDUCATION</b>	<b>10.2</b>	<b>11.2</b>	<b>5.7</b>	<b>12.2</b>	<b>25.0</b>	<b>259.2</b>	<b>235.2</b>	<b>211.5</b>	<b>200.1</b>	<b>178.3</b>	<b>التعليم</b>
Pre- primary and primary education	12.3	9.4	6.2	16.3	19.9	255.6	227.5	208.0	195.8	168.3	التعليم قبل الإبتدائي والتعليم الأساسي
Secondary education	4.5	6.0	2.6	4.8	39.0	250.4	239.7	226.2	220.4	210.2	التعليم الثانوي العام والفنى
Post-Secondary Non-Tertiary education	4.5	6.3	4.5	8.8	11.7	171.1	163.7	153.9	147.3	135.3	التعليم بعد الثانوي والفنى
Tertiary education	13.5	29.8	10.9	16.2	14.2	296.2	261.0	201.1	181.3	155.9	التعليم العالى
Education not definable by level	25.0	6.7	3.3	11.9	3.2	179.2	143.4	134.4	130.1	116.3	التعليم غير محدد المستوى
<b>RESTAURANTS AND HOTELS</b>	<b>14.8</b>	<b>33.3</b>	<b>46.7</b>	<b>19.2</b>	<b>3.2</b>	<b>310.1</b>	<b>270.0</b>	<b>202.5</b>	<b>138.0</b>	<b>115.8</b>	<b>المطاعم والفنادق</b>
Catering Services	14.7	33.4	47.1	19.3	3.1	310.9	271.0	203.2	138.1	115.7	الوجبات الجاهزة
Accommodation services	24.0	26.1	25.8	10.7	12.3	257.8	208.0	165.0	131.1	118.5	خدمات الفنادق
<b>MISCELLANEOUS GOODS AND SERVICES</b>	<b>13.3</b>	<b>21.5</b>	<b>27.8</b>	<b>10.1</b>	<b>7.4</b>	<b>227.1</b>	<b>200.5</b>	<b>165.0</b>	<b>129.1</b>	<b>117.3</b>	<b>السلع والخدمات المتنوعة</b>
Personal care	15.4	28.0	33.7	13.4	3.6	248.9	215.7	168.5	126.1	111.1	العناية الشخصية
Personal effects	24.3	32.8	46.4	14.1	1.2	302.1	243.1	183.1	125.1	109.6	أمتعة شخصية
Insurance	0.0	0.0	0.0	0.0	0.0	98.7	98.7	98.7	98.7	98.7	التأمين
Other services	4.9	6.9	19.2	6.0	24.9	218.3	208.2	194.7	163.4	154.2	خدمات اخرى غير مصنفة في مكان آخر

## Urban Egypt (Fiscal years)

حضر الجمهورية (سنوات مالية)

(2018/2019 =100)

(٢٠١٩/٢٠١٨ = ١٠٠)

Ann. (3/4)

ملحق (٤/٣)

DIVISIONS, GROUPS, AND SOME CLASSES FOR GOODS AND SERVICES	معدل التضخم % Inflation Rate%					الرقم القياسي CPI					الأقسام والمجموعات الرئيسية وبعض المجموعات الفرعية للسلع والخدمات
	2024/2025	2023/2024	2022/2023	2021/2022	2020/2021	2024/2025	2023/2024	2022/2023	2021/2022	2020/2021	
	<b>ALL ITEMS</b>	<b>20.4</b>	<b>33.3</b>	<b>24.4</b>	<b>8.5</b>	<b>4.5</b>	<b>239.3</b>	<b>198.7</b>	<b>149.1</b>	<b>119.8</b>	
<b>FOOD AND NON-ALCOHOLIC BEVERAGES</b>	<b>16.8</b>	<b>52.0</b>	<b>43.8</b>	<b>14.5</b>	<b>0.2</b>	<b>294.9</b>	<b>252.4</b>	<b>166.1</b>	<b>115.5</b>	<b>100.9</b>	الطعام والمشروبات
Food	16.5	52.0	44.1	15.0	0.2	295.7	253.9	167.1	116.0	100.8	الطعام
Bread and cereals	21.6	39.0	52.8	12.2	0.7	288.4	237.2	170.7	111.7	99.6	الحبوب والخبز
Meat	11.3	57.4	55.9	14.9	0.7	310.4	278.9	177.1	113.7	98.9	اللحوم والدواجن
Fish and seafood	16.4	52.9	56.2	8.3	-3.8	303.1	260.4	170.3	109.0	100.7	الأسماك والمأكولات البحرية
Milk, cheese and eggs	17.4	53.4	52.3	13.9	0.6	319.3	272.0	177.2	116.4	102.1	الالبان والجبن والبيض
Oils and fats	8.1	30.1	34.7	29.6	2.3	265.7	245.8	188.9	140.2	108.1	الزيوت والدهون
Fruit	46.3	50.5	16.9	8.0	7.4	340.3	232.5	154.5	132.2	122.3	الفاكهة
Vegetables	17.0	66.1	20.7	18.4	-3.8	262.5	224.4	135.1	111.9	94.5	الخضروات
Suger,jam,honny,chocolate and confectionery	10.2	47.2	29.2	11.5	-2.0	222.1	201.4	136.8	105.9	95.0	السكر والأغذية السكرية
Other food products	24.0	72.0	49.9	11.1	-2.4	329.6	265.8	154.5	103.1	92.8	منتجات غذائية أخرى
<b>NON ALCOHOLIC BEVERAGES</b>	<b>26.4</b>	<b>52.3</b>	<b>36.5</b>	<b>4.4</b>	<b>0.7</b>	<b>277.5</b>	<b>219.6</b>	<b>144.2</b>	<b>105.6</b>	<b>101.2</b>	المشروبات
Coffee,tea and cocoa	23.1	53.9	42.1	3.1	-0.2	277.6	225.5	146.5	103.1	100.0	البن والشاي والكافا
Mineral waters,soft drinks, fruit,vegetable and juices	35.1	48.2	24.1	7.4	2.8	277.3	205.3	138.5	111.6	103.9	المياه المعدنية والغازية والعصائر الطبيعية
<b>AL COHOLIC BEVERAGES, TOBACCO AND NARCOTICS</b>	<b>27.4</b>	<b>73.8</b>	<b>17.4</b>	<b>3.3</b>	<b>9.6</b>	<b>307.1</b>	<b>241.1</b>	<b>138.8</b>	<b>118.2</b>	<b>114.4</b>	المشروبات الكحولية والدخان
AL COHOLIC BEVERAGES	19.9	30.0	25.1	0.7	0.7	213.0	177.6	136.6	109.2	108.5	المشروبات الكحولية
Tobacco	27.4	73.8	17.4	3.3	9.6	307.2	241.1	138.8	118.2	114.4	الدخان
<b>CLOTHING AND FOOTWEAR</b>	<b>23.1</b>	<b>21.2</b>	<b>17.0</b>	<b>4.0</b>	<b>2.4</b>	<b>193.9</b>	<b>157.5</b>	<b>130.0</b>	<b>111.1</b>	<b>106.8</b>	الملابس والأحذية
Clothing	23.5	22.1	18.0	4.3	3.1	200.1	162.0	132.7	112.5	107.8	الملابس
Clothing materials	25.4	38.0	27.3	4.8	3.4	249.5	199.1	144.3	113.3	108.1	الأقمشة
Garments	23.5	21.6	17.0	4.1	2.9	196.6	159.2	130.9	111.8	107.4	الملابس الجاهزة
Other articles of clothing and clothing accessories	26.7	23.8	23.9	5.5	5.0	229.8	181.4	146.6	118.3	112.1	الملابس الأخرى ومستلزماتها
Cleaning,repair,and hire of clothing	21.8	23.8	29.1	8.4	5.7	237.6	195.0	157.5	122.0	112.6	التنظيف والإصلاح وتأجير الملابس
Footwear	21.7	17.8	13.6	2.7	0.2	173.3	142.4	120.8	106.3	103.6	الأحذية
Shoes & other footwear	21.7	17.7	13.4	2.6	0.2	172.4	141.7	120.4	106.1	103.5	الأحذية
Repair & hire of footwear	22.9	27.3	24.0	7.7	3.3	233.2	189.8	149.1	120.3	111.7	إصلاح الأحذية
<b>HOUSING,WATER,ELECTRICITY, GAS AND OTHER FUELS</b>	<b>13.9</b>	<b>8.5</b>	<b>6.7</b>	<b>4.7</b>	<b>3.7</b>	<b>151.0</b>	<b>132.6</b>	<b>122.2</b>	<b>114.6</b>	<b>109.4</b>	المسكن والمياه والكهرباء والغاز والوقود
Actual rentals for housing	9.9	8.7	5.6	1.8	1.6	131.9	119.9	110.3	104.5	102.6	الإيجار الفعلي للمسكن
Imputed rentals for housing	6.6	7.3	5.5	2.3	1.8	126.8	119.0	110.9	105.1	102.7	الإيجار المحسوب للمسكن
Maintenance and repair of the dwelling	16.6	27.0	25.5	6.7	5.2	220.0	188.7	148.6	118.4	110.9	صيانة وإصلاح المسكن
Water supply and miscellaneous services relating to the dwelling	10.7	10.5	24.3	5.5	2.1	165.4	149.4	135.2	108.8	103.2	المياه والخدمات المتنوعة المتعلقة بالمسكن
Electricity, gas and other fuels	32.7	7.1	1.7	11.1	12.8	218.8	165.0	154.0	151.4	136.2	الكهرباء والغاز ومواد الوقود الأخرى

DIVISIONS, GROUPS, AND SOME CLASSES FOR GOODS AND SERVICES	معدل التضخم % Inflation Rate%					الرقم القياسي CPI					الإقسام والمجموعات الرئيسية وبعض المجموعات الفرعية للسلع والخدمات
	2024/2025	2023/2024	2022/2023	2021/2022	2020/2021	2024/2025	2023/2024	2022/2023	2021/2022	2020/2021	
	<b>FURNISHINGS,HOUSEHOLD EQUIPMENT AND ROUTINE MAINTENANCE OF THE HOUSE</b>	<b>19.7</b>	<b>34.5</b>	<b>28.5</b>	<b>4.9</b>	<b>3.8</b>	<b>230.5</b>	<b>192.6</b>	<b>143.1</b>	<b>111.4</b>	
Furniture , furnishing,carpets and other floor covering	18.8	28.6	25.8	7.1	1.1	214.3	180.4	140.3	111.5	104.1	الأثاث والتجهيزات والسجاد وأغطية الأرضيات الأخرى
Household Textiles	22.6	31.1	22.2	3.1	1.2	213.3	174.0	132.7	108.6	105.3	المفروشات المنزلية
Household appliances	20.9	43.1	28.9	5.5	1.2	238.9	197.7	138.2	107.2	101.6	الأجهزة المنزلية
Glassware, tableware and household utensils	22.4	35.7	26.7	4.8	3.2	234.4	191.4	141.1	111.4	106.3	الأدوات الزجاجية وأدوات المائدة والأدوات المنزلية
Tools and equipment for house and garden	27.7	39.9	29.9	4.3	1.0	252.1	197.4	141.2	108.7	104.2	ادوات ومعدات المنازل والحدايق
Goods and services for routine household maintenance mainten	18.9	33.5	29.0	4.7	4.8	230.3	193.6	145.0	112.4	107.3	السلع والخدمات المستخدمة في صيانة المنزل
<b>HEALTH</b>	<b>32.7</b>	<b>21.3</b>	<b>12.3</b>	<b>2.9</b>	<b>6.0</b>	<b>217.5</b>	<b>163.9</b>	<b>135.1</b>	<b>120.2</b>	<b>116.9</b>	<b>الرعاية الصحية</b>
Medical products, appliances and equipment	42.2	22.9	8.8	1.2	4.5	225.5	158.6	129.1	118.6	117.2	المنتجات والأجهزة والمعدات الطبية
Out-patient services	15.5	17.3	18.5	6.1	8.0	198.6	171.9	146.6	123.7	116.5	خدمات مرضى العيادات الخارجية
Hospital services	20.2	20.9	17.7	5.6	9.5	209.4	174.2	144.1	122.4	115.9	خدمات المستشفيات
<b>TRANSPORT</b>	<b>34.8</b>	<b>16.1</b>	<b>19.5</b>	<b>5.4</b>	<b>5.3</b>	<b>237.4</b>	<b>176.1</b>	<b>151.7</b>	<b>127.0</b>	<b>120.5</b>	<b>النقل والمواصلات</b>
Purchase of vehicles	22.8	31.7	26.2	5.8	2.5	221.7	180.5	137.1	108.6	102.7	شراء المركبات
Operation of personal transport equipment	31.1	14.5	22.8	13.3	7.8	251.9	192.1	167.8	136.6	120.6	المنطق على النقل الخاص
Transport services	38.7	14.9	16.8	1.5	4.5	232.6	167.7	146.0	125.0	123.1	خدمات النقل
<b>COMMUNICATIONS</b>	<b>14.0</b>	<b>7.8</b>	<b>1.0</b>	<b>0.5</b>	<b>1.9</b>	<b>130.4</b>	<b>114.4</b>	<b>106.1</b>	<b>105.0</b>	<b>104.5</b>	<b>الاتصالات السلكية واللاسلكية</b>
Postal services	65.1	14.9	18.2	2.8	15.3	272.1	164.9	143.5	121.4	118.1	خدمات البريد
Telephone and telefax services	23.7	36.0	19.6	4.3	-3.0	200.0	161.6	118.8	99.3	95.2	معدات خدمات الهاتف والفاكس
Telephone and telefax services	13.3	6.3	0.2	0.4	2.1	127.0	112.1	105.5	105.3	104.9	خدمات الهاتف والفاكس
<b>RECREATION AND CULTURE</b>	<b>32.9</b>	<b>35.6</b>	<b>26.3</b>	<b>19.0</b>	<b>4.5</b>	<b>315.9</b>	<b>237.6</b>	<b>175.2</b>	<b>138.8</b>	<b>116.6</b>	<b>الثقافة والترفيه</b>
Audio,visual, photographic,information processing equipment	20.3	37.0	20.4	7.8	-1.8	198.7	165.2	120.6	100.2	92.9	معدات الصوت والصورة ومعدات التصوير وتجهيز المعلومات
Other recreational items and equipment, gardens and pets	16.7	24.1	19.4	3.5	1.2	189.0	162.0	130.5	109.2	105.6	الأصناف والمعدات الترفيهية الأخرى ومتعلقاتها
Recreational and cultural services	41.9	32.5	28.5	10.0	4.7	285.8	201.4	152.0	118.3	107.5	الخدمات الثقافية والترفيهية
Newspapers, books and stationery	38.3	47.7	41.8	11.7	8.2	409.7	296.3	200.6	141.4	126.6	الصحف والكتب والأدوات الكتابية
Package holidays	26.9	23.1	13.0	30.2	3.0	258.7	203.9	165.7	146.6	112.6	الرحلات السياحية المنظمة
<b>EDUCATION</b>	<b>15.1</b>	<b>10.5</b>	<b>11.6</b>	<b>14.3</b>	<b>20.4</b>	<b>234.7</b>	<b>204.0</b>	<b>184.6</b>	<b>165.4</b>	<b>144.7</b>	<b>التعليم</b>
Pre- primary and primary education	13.6	9.1	12.8	14.8	16.4	223.8	197.0	180.5	160.1	139.5	التعليم قبل الابتدائي والتعليم الأساسي
Secondary education	9.8	6.5	6.6	12.4	32.8	218.2	198.8	186.6	175.0	155.7	التعليم الثانوي العام والفنى
Post-Secondary Non-Tertiary education	6.7	5.1	8.3	11.0	9.8	172.4	161.6	153.8	142.1	128.0	التعليم بعد الثانوي والفنى
Tertiary education	22.6	17.4	15.5	15.9	16.2	280.0	228.3	194.5	168.4	145.3	التعليم العالي
Education not definable by level	17.4	4.4	7.0	11.1	-2.0	152.0	129.5	124.0	115.9	104.3	التعليم غير محدد المستوى
<b>RESTAURANTS AND HOTELS</b>	<b>26.0</b>	<b>39.8</b>	<b>36.8</b>	<b>6.5</b>	<b>6.5</b>	<b>301.5</b>	<b>239.3</b>	<b>171.2</b>	<b>125.1</b>	<b>117.4</b>	<b>المطاعم والفنادق</b>
Catering Services	26.1	40.2	37.1	6.5	6.3	303.0	240.3	171.3	124.9	117.3	الوجبات الجاهزة
Accommodation services	19.9	18.6	23.4	8.5	16.0	232.1	193.7	163.3	132.3	121.9	خدمات الفنادق
<b>MISCELLANEOUS GOODS AND SERVICES</b>	<b>18.2</b>	<b>24.7</b>	<b>20.9</b>	<b>5.9</b>	<b>6.7</b>	<b>211.4</b>	<b>178.8</b>	<b>143.4</b>	<b>118.7</b>	<b>112.1</b>	<b>السلع والخدمات المتنوعة</b>
Personal care	22.2	30.2	25.1	6.6	5.2	235.2	192.4	147.8	118.1	110.8	العناية الشخصية
Personal effects	24.7	32.2	30.7	2.0	1.4	234.1	187.7	142.0	108.6	106.4	أمتعة شخصية
Insurance	0.0	0.0	0.0	0.0	-0.2	98.7	98.7	98.7	98.7	98.7	التأمين
Other services	8.7	17.4	18.3	10.3	23.6	228.0	209.8	178.7	151.1	137.0	خدمات اخرى غير مصنفة في مكان آخر

## CPI And Inflation Rates For Divisions, Groups, and some Classes

## Rural Egypt (Fiscal years)

(2018/2019 =100)

Ann. (3/5)

الأرقام القياسية ومعدلات التضخم لأسعار المستهلكين للأقسام والمجموعات الرئيسية وبعض المجموعات الفرعية

ريف الجمهورية (سنوات مالية)

(100 = 2018/2019)

ملحق (3/5)

DIVISIONS, GROUPS, AND SOME CLASSES FOR GOODS AND SERVICES	معدل التضخم % Inflation Rates%					الرقم القياسي CPI					الأقسام والمجموعات الرئيسية وبعض المجموعات الفرعية للسلع والخدمات
	2024/2025	2023/2024	2022/2023	2021/2022	2020/2021	2024/2025	2023/2024	2022/2023	2021/2022	2020/2021	
	<b>ALL ITEMS</b>	<b>19.5</b>	<b>35.0</b>	<b>25.9</b>	<b>10.9</b>	<b>5.1</b>	<b>248.3</b>	<b>207.8</b>	<b>153.9</b>	<b>122.2</b>	
<b>FOOD AND NON-ALCOHOLIC BEVERAGES</b>	<b>16.2</b>	<b>49.7</b>	<b>44.0</b>	<b>18.3</b>	<b>0.0</b>	<b>293.0</b>	<b>252.1</b>	<b>168.4</b>	<b>117.0</b>	<b>98.9</b>	الطعام والمشروبات
Food	16.2	49.5	44.1	18.8	-0.1	293.5	252.6	168.9	117.2	98.7	الطعام
Bread and cereals	19.3	38.3	66.4	20.1	-1.3	305.4	256.0	185.1	111.2	92.6	الخبز والخبز
Meat	10.9	53.7	59.1	18.4	2.0	313.4	282.5	183.8	115.6	97.6	اللحوم والدواجن
Fish and seafood	12.5	52.5	61.1	12.2	-3.5	308.2	273.8	179.6	111.5	99.4	الأسماك والمأكولات البحرية
Milk, cheese and eggs	19.5	50.9	52.7	16.5	-1.2	320.7	268.4	177.9	116.5	99.9	الألبان والجبن والبيض
Oils and fats	7.3	25.8	28.0	30.5	1.3	245.7	229.0	182.0	142.1	108.9	الزيوت والدهون
Fruit	48.3	55.2	13.2	10.1	5.3	342.0	230.7	148.7	131.3	119.3	الفاكهة
Vegetables	19.1	69.9	18.3	22.6	-2.9	274.7	230.6	135.7	114.8	93.6	الخضروات
Suger ,jam,honny,chocolate and confectionery	5.0	37.7	24.2	11.8	-3.3	186.9	177.9	129.2	104.0	93.0	السكر والأغذية السكرية
Other food products	32.0	67.7	40.5	9.1	-2.2	311.7	236.1	140.7	100.2	91.8	منتجات غذائية أخرى
<b>NON ALCOHOLIC BEVERAGES</b>	<b>17.5</b>	<b>54.6</b>	<b>39.7</b>	<b>6.3</b>	<b>1.0</b>	<b>278.9</b>	<b>237.3</b>	<b>153.5</b>	<b>109.8</b>	<b>103.3</b>	المشروبات
Coffee,tea and cocoa	14.5	57.6	44.5	5.9	0.4	283.6	247.6	157.1	108.8	102.7	البن والشاي والكاكاو
Mineral waters,soft drinks, fruit,vegetable and juices	32.3	41.4	22.0	8.0	3.1	260.3	196.8	139.2	114.1	105.7	المياه المعدنية والغازية والعصائر الطبيعية
<b>AL COHOLIC BEVERAGES, TOBACCO AND NARCOTICS</b>	<b>27.4</b>	<b>66.6</b>	<b>15.8</b>	<b>3.2</b>	<b>8.4</b>	<b>288.3</b>	<b>226.2</b>	<b>135.8</b>	<b>117.2</b>	<b>113.6</b>	المشروبات الكحولية والدخان
AL COHOLIC BEVERAGES	18.7	103.1	11.3	1.9	7.9	306.3	258.1	127.1	114.2	112.0	المشروبات الكحولية
Tobacco	27.4	66.6	15.8	3.2	8.4	288.3	226.2	135.8	117.2	113.6	الدخان
<b>CLOTHING AND FOOTWEAR</b>	<b>18.3</b>	<b>27.3</b>	<b>16.9</b>	<b>4.3</b>	<b>1.5</b>	<b>195.9</b>	<b>165.5</b>	<b>130.0</b>	<b>111.2</b>	<b>106.7</b>	الملابس والأحذية
Clothing	18.7	28.3	17.7	4.7	1.9	200.7	169.1	131.8	112.0	107.0	الملابس
Clothing materials	16.7	51.8	24.8	3.1	1.4	243.4	208.6	137.4	110.1	106.7	الأقمشة
Garments	18.8	26.3	16.8	4.4	1.5	194.7	164.0	129.8	111.1	106.4	الملابس الجاهزة
Other articles of clothing and clothing accessories	20.5	36.5	17.3	6.2	2.7	219.3	182.0	133.3	113.7	107.0	الملابس الأخرى ومستلزماتها
Cleaning,repair,and hire of clothing	19.2	30.2	26.1	9.3	8.4	256.3	214.9	165.1	130.9	119.8	التنظيف والإصلاح وتأجير الملابس
Footwear	16.7	23.4	13.9	3.0	0.2	177.7	152.3	123.4	108.4	105.3	الأحذية
Shoes & other footwear	16.5	23.3	13.5	2.9	0.1	176.4	151.4	122.8	108.2	105.1	الأحذية
Repair & hire of footwear	25.8	29.3	31.5	5.2	6.6	260.8	207.3	160.4	121.9	115.9	إصلاح الأحذية
<b>HOUSING,WATER,ELECTRICITY, GAS AND OTHER FUELS</b>	<b>22.9</b>	<b>10.6</b>	<b>7.4</b>	<b>6.0</b>	<b>5.4</b>	<b>177.3</b>	<b>144.2</b>	<b>130.4</b>	<b>121.5</b>	<b>114.6</b>	المسكن والمياه والكهرباء والغاز والوقود
Actual rentals for housing	12.8	11.1	8.3	3.8	3.7	151.0	133.9	120.6	111.3	107.2	الإيجار الفعلي للمسكن
Imputed rentals for housing	11.9	11.3	6.3	3.1	2.9	143.5	128.2	115.2	108.3	105.1	الإيجار المحتسب للمسكن
Maintenance and repair of the dwelling	13.6	24.8	16.7	2.6	2.6	181.2	159.5	127.9	109.5	106.8	صيانة وإصلاح المسكن
Water supply and miscellaneous services relating to the dwelling	13.2	10.1	23.5	5.3	1.7	168.0	148.4	134.8	109.1	103.7	المياه والخدمات المتنوعة المتعلقة بالمسكن
Electricity, gas and other fuels	41.0	7.7	3.2	10.3	10.8	232.8	165.1	153.3	148.5	134.7	الكهرباء والغاز ومواد الوقود الأخرى

DIVISIONS, GROUPS, AND SOME CLASSES FOR GOODS AND SERVICES	معدل التضخم % Inflation Rates%					الرقم القياسي CPI					الأقسام والمجموعات الرئيسية وبعض المجموعات الفرعية للسلع والخدمات
	2024/2025	2023/2024	2022/2023	2021/2022	2020/2021	2024/2025	2023/2024	2022/2023	2021/2022	2020/2021	
	<b>FURNISHINGS,HOUSEHOLD EQUIPMENT AND ROUTINE MAINTENANCE OF THE HOUSE</b>	<b>18.3</b>	<b>38.1</b>	<b>26.4</b>	<b>4.1</b>	<b>1.3</b>	<b>223.0</b>	<b>188.4</b>	<b>136.4</b>	<b>108.0</b>	
Furniture , furnishing,carpets and other floor covering	16.8	32.2	23.9	5.8	1.6	209.9	179.7	135.9	109.7	103.7	الأثاث والتجهيزات والسجاد وأغطية الأرضيات الأخرى
Household Textiles	19.5	30.0	17.0	3.5	2.6	198.9	166.4	128.0	109.4	105.7	المفروشات المنزلية
Household appliances	20.5	50.0	29.0	5.1	1.0	253.5	210.3	140.2	108.7	103.4	الأجهزة المنزلية
Glassware, tableware and household utensils	17.1	34.2	25.5	4.6	2.1	218.0	186.2	138.8	110.6	105.7	الأدوات الزجاجية وأدوات المائدة والأدوات المنزلية
Tools and equipment for house and garden	24.5	44.6	32.0	4.7	-0.2	249.9	200.6	138.7	105.1	100.4	دوات ومعدات المنازل والحدايق
Goods and services for routine household maintenance mainten	17.2	35.8	26.5	3.6	1.3	216.4	184.6	135.9	107.4	103.7	السلع والخدمات المستخدمة في صيانة المنزل
<b>HEALTH</b>	<b>30.8</b>	<b>23.0</b>	<b>14.7</b>	<b>4.5</b>	<b>6.4</b>	<b>225.2</b>	<b>172.1</b>	<b>139.9</b>	<b>122.0</b>	<b>116.8</b>	<b>الرعاية الصحية</b>
Medical products, appliances and equipment	42.8	22.0	8.3	1.7	5.7	226.4	158.5	129.9	120.0	118.0	المنتجات والأجهزة والمعدات الطبية
Out-patient services	15.8	19.8	21.5	8.9	8.8	215.5	186.1	155.4	127.9	117.4	خدمات مرضى العيادات الخارجية
Hospital services	20.8	30.6	24.2	6.9	5.0	234.8	194.3	148.8	119.8	112.1	خدمات المستشفيات
<b>TRANSPORT</b>	<b>28.9</b>	<b>18.3</b>	<b>18.1</b>	<b>5.3</b>	<b>6.7</b>	<b>225.6</b>	<b>175.0</b>	<b>147.8</b>	<b>125.2</b>	<b>118.8</b>	<b>النقل والمواصلات</b>
Purchase of vehicles	17.7	34.1	25.3	7.3	1.7	220.3	187.2	139.6	111.4	103.8	شراء المركبات
Operation of personal transport equipment	25.4	21.8	19.7	14.3	7.8	253.0	201.8	165.6	138.4	121.1	المنفق على النقل الخاص
Transport services	33.7	13.1	15.9	1.9	7.3	217.6	162.8	143.9	124.1	121.8	خدمات النقل
<b>COMMUNICATIONS</b>	<b>11.1</b>	<b>6.4</b>	<b>0.8</b>	<b>0.5</b>	<b>1.1</b>	<b>122.9</b>	<b>110.5</b>	<b>103.9</b>	<b>103.0</b>	<b>102.6</b>	<b>الاتصالات السلكية واللاسلكية</b>
Postal services	65.1	14.9	18.2	2.8	15.5	272.1	164.9	143.5	121.4	118.1	خدمات البريد
Telephone and telefax services	18.5	26.9	10.8	4.6	-0.8	170.9	144.3	113.7	102.6	98.1	معدات خدمات الهاتف والفاكس
Telephone and telefax services	10.2	4.8	0.1	0.2	1.2	119.1	108.1	103.1	103.0	102.9	خدمات الهاتف والفاكس
<b>RECREATION AND CULTURE</b>	<b>33.4</b>	<b>38.6</b>	<b>32.4</b>	<b>14.4</b>	<b>5.7</b>	<b>330.5</b>	<b>247.8</b>	<b>178.8</b>	<b>135.0</b>	<b>118.1</b>	<b>الثقافة والترفيه</b>
Audio,visual, photographic, Information processing equipment	19.5	40.8	18.8	5.0	2.8	197.9	165.6	117.7	99.0	94.3	معدات الصوت والصورة ومعدات التصوير وتجهيز المعلومات
Other recreational items and equipment, gardens and pets	15.7	34.8	28.1	3.3	2.6	218.9	189.2	140.3	109.5	106.1	الإصناف والمعدات الترفيهية الأخرى ومتعلقاتها
Recreational and cultural services	36.4	27.1	27.2	8.3	2.0	247.4	181.4	142.7	112.2	103.6	الخدمات الثقافية والترفيهية
Newspapers, books and stationery	38.1	49.1	42.0	10.6	8.6	411.5	298.0	199.8	140.7	127.2	الصحف والكتب والأدوات الكتابية
Package holidays	28.8	23.0	22.4	23.1	3.7	270.6	210.1	170.8	139.6	113.4	الرحلات السياحية المنظمة
<b>EDUCATION</b>	<b>6.1</b>	<b>2.6</b>	<b>6.1</b>	<b>20.8</b>	<b>43.3</b>	<b>268.7</b>	<b>253.3</b>	<b>246.8</b>	<b>232.7</b>	<b>192.6</b>	<b>التعليم</b>
Pre- primary and primary education	8.8	3.7	9.1	24.5	28.1	263.0	241.6	233.1	213.6	171.6	التعليم قبل الابتدائي والتعليم الأساسي
Secondary education	1.6	1.0	1.7	15.9	71.0	279.8	275.3	272.4	267.9	231.1	التعليم الثانوي العام والفني
Post-Secondary Non-Tertiary education	0.7	0.6	0.4	7.5	29.0	142.9	141.9	141.1	140.6	130.7	التعليم بعد الثانوي والفني
Tertiary education											التعليم العالي
Education not definable by level	5.0	2.6	5.8	9.6	30.1	245.4	233.8	227.8	215.3	196.5	التعليم غير محدد المستوى
<b>RESTAURANTS AND HOTELS</b>	<b>17.9</b>	<b>41.6</b>	<b>39.1</b>	<b>8.2</b>	<b>2.7</b>	<b>276.1</b>	<b>234.2</b>	<b>165.4</b>	<b>118.9</b>	<b>109.9</b>	<b>المطاعم والفنادق</b>
Catering Services	17.7	41.6	39.2	8.3	2.7	276.5	235.0	165.9	119.2	110.1	الوجبات الجاهزة
Accommodation services	47.8	45.8	23.3	-0.9	-3.7	236.4	160.0	109.7	89.0	89.8	خدمات الفنادق
<b>MISCELLANEOUS GOODS AND SERVICES</b>	<b>16.0</b>	<b>26.3</b>	<b>20.4</b>	<b>6.3</b>	<b>9.1</b>	<b>217.2</b>	<b>187.2</b>	<b>148.2</b>	<b>123.1</b>	<b>115.8</b>	<b>السلع والخدمات المتنوعة</b>
Personal care	20.7	33.6	26.9	5.2	2.7	231.7	191.9	143.7	113.2	107.6	العناية الشخصية
Personal effects	27.2	45.1	36.9	4.2	4.9	294.2	231.3	159.5	116.5	111.8	أمتعة شخصية
Insurance	0.0	0.0	0.0	0.0	-0.2	98.7	98.7	98.7	98.7	98.7	التأمين
Other services	3.2	11.9	10.2	11.2	28.6	205.6	199.3	178.1	161.6	145.3	خدمات أخرى غير مصنفة في مكان آخر

## Total Egypt (Fiscal years)

إجمالي الجمهورية (سنوات مالية)

(2018/2019 =100)

(١٠٠ = ٢٠١٩/٢٠١٨)

Ann. (3/6)

ملحق (٦/٣)

DIVISIONS, GROUPS, AND SOME CLASSES FOR GOODS AND SERVICES	معدل التضخم % Inflation Rates%					الرقم القياسى CPI					الأقسام والمجموعات الرئيسية وبعض المجموعات الفرعية للملح والخدمات
	2024/2025	2023/2024	2022/2023	2021/2022	2020/2021	2024/2025	2023/2024	2022/2023	2021/2022	2020/2021	
	<b>ALL ITEMS</b>	<b>19.9</b>	<b>34.1</b>	<b>25.2</b>	<b>9.7</b>	<b>4.8</b>	<b>243.7</b>	<b>203.2</b>	<b>151.5</b>	<b>121.0</b>	
<b>FOOD AND NON-ALCOHOLIC BEVERAGES</b>	<b>16.5</b>	<b>50.7</b>	<b>43.9</b>	<b>16.6</b>	<b>0.1</b>	<b>293.9</b>	<b>252.2</b>	<b>167.3</b>	<b>116.3</b>	<b>99.8</b>	الطعام والمشروبات
Food	16.3	50.6	44.1	17.0	0.0	294.5	253.2	168.1	116.7	99.7	الطعام
Bread and cereals	20.2	38.6	60.4	16.5	-0.4	298.0	247.8	178.8	111.4	95.7	الخبز والحبوب
Meat	11.1	55.4	57.6	16.7	1.4	312.0	280.8	180.7	114.7	98.2	اللحوم والدواجن
Fish and seafood	14.3	52.7	58.8	10.3	-3.8	305.8	267.4	175.1	110.3	100.0	الأسماك والمأكولات البحرية
Milk, cheese and eggs	18.4	52.2	52.5	15.1	-0.2	319.9	270.3	177.5	116.4	101.1	الالبان والجبن والبيض
Oils and fats	7.7	27.6	30.8	30.1	1.8	254.0	235.9	184.8	141.3	108.6	الزيوت والدهون
Fruit	47.4	53.0	14.9	9.1	6.3	341.2	231.5	151.3	131.7	120.7	الفواكه
Vegetables	18.2	68.3	19.3	20.8	-3.3	269.5	227.9	135.4	113.5	94.0	الخضروات
Suger ,jam,honny,chocolate and confectionery	7.3	41.6	26.2	11.7	-2.8	201.0	187.3	132.3	104.8	93.8	السكر والأغذية السكرية
Other food products	28.1	69.8	44.9	10.0	-2.3	319.9	249.8	147.1	101.5	92.3	منتجات غذائية أخرى
<b>NON ALCOHOLIC BEVERAGES</b>	<b>21.9</b>	<b>53.5</b>	<b>38.1</b>	<b>5.4</b>	<b>0.8</b>	<b>278.2</b>	<b>228.3</b>	<b>148.7</b>	<b>107.7</b>	<b>102.2</b>	المشروبات
Coffee,tea and cocoa	18.4	55.9	43.4	4.6	0.1	280.7	237.1	152.1	106.1	101.4	البن والشاي والكاكاو
Mineral waters,soft drinks, fruit,vegetable and juices	34.0	45.5	23.3	7.6	2.9	270.6	201.9	138.8	112.6	104.6	المياه المعدنية والغازية والعصائر الطبيعية
<b>AL COHOLIC BEVERAGES, TOBACCO AND NARCOTICS</b>	<b>27.4</b>	<b>70.1</b>	<b>16.6</b>	<b>3.3</b>	<b>9.0</b>	<b>297.3</b>	<b>233.3</b>	<b>137.2</b>	<b>117.7</b>	<b>114.0</b>	المشروبات الكحولية والدخان
<b>AL COHOLIC BEVERAGES</b>	<b>19.5</b>	<b>47.2</b>	<b>21.5</b>	<b>1.0</b>	<b>2.4</b>	<b>236.1</b>	<b>197.6</b>	<b>134.2</b>	<b>110.4</b>	<b>109.3</b>	المشروبات الكحولية
Tobacco	27.4	70.1	16.6	3.3	9.0	297.3	233.4	137.2	117.7	114.0	الدخان
<b>CLOTHING AND FOOTWEAR</b>	<b>20.5</b>	<b>24.4</b>	<b>17.0</b>	<b>4.1</b>	<b>1.9</b>	<b>194.9</b>	<b>161.7</b>	<b>130.0</b>	<b>111.2</b>	<b>106.7</b>	الملابس والأحذية
Clothing	20.9	25.4	17.8	4.5	2.4	200.4	165.8	132.2	112.2	107.4	الملابس
Clothing materials	18.1	49.3	25.3	3.4	1.8	244.5	206.9	138.6	110.6	107.0	الأقمشة
Garments	21.0	24.1	16.9	4.3	2.2	195.6	161.7	130.3	111.5	106.9	الملابس الجاهزة
Other articles of clothing and clothing accessories	23.3	30.5	20.3	5.9	3.7	224.0	181.7	139.3	115.7	109.3	الملابس الأخرى وممتلكاتها
Cleaning,repair,and hire of clothing	20.4	27.1	27.5	8.9	7.1	247.2	205.2	161.4	126.6	116.3	التنظيف والإصلاح وتأجير الملابس
Footwear	19.1	20.7	13.7	2.8	0.2	175.5	147.4	122.1	107.4	104.4	الأحذية
Shoes & other footwear	19.0	20.5	13.5	2.8	0.1	174.4	146.6	121.6	107.2	104.3	الأحذية
Repair & hire of footwear	24.5	28.4	28.0	6.3	5.1	247.8	199.0	155.1	121.2	113.9	إصلاح الأحذية
<b>HOUSING,WATER,ELECTRICITY, GAS AND OTHER FUELS</b>	<b>18.2</b>	<b>9.5</b>	<b>7.0</b>	<b>5.3</b>	<b>4.5</b>	<b>163.0</b>	<b>137.9</b>	<b>126.0</b>	<b>117.7</b>	<b>111.8</b>	المسكن والمياه والكهرباء والغاز والوقود
Actual rentals for housing	10.3	9.0	5.9	2.1	1.8	134.0	121.5	111.5	105.3	103.1	الإيجار الفعلى للمسكن
Imputed rentals for housing	8.9	9.0	5.9	2.6	2.3	133.7	122.8	112.6	106.4	103.7	الإيجار المحتسب للمسكن
Maintenance and repair of the dwelling	14.9	25.7	20.3	4.2	3.6	196.3	170.9	135.9	113.0	108.4	صيانة وإصلاح المسكن
Water supply and miscellaneous services relating to the dwelling	12.0	10.3	23.9	5.4	1.9	166.8	148.9	135.0	109.0	103.4	المياه والخدمات المتنوعة المتعلقة بالمسكن
Electricity, gas and other fuels	37.6	7.4	2.6	10.6	11.6	227.0	165.0	153.6	149.7	135.3	الكهرباء والغاز ومواد الوقود الأخرى

DIVISIONS, GROUPS, AND SOME CLASSES FOR GOODS AND SERVICES	معدل التضخم % Inflation Rates%					الرقم القياسي CPI					الإقسام والمجموعات الرئيسية وبعض المجموعات الفرعية للسلع والخدمات
	2024/2025	2023/2024	2022/2023	2021/2022	2020/2021	2024/2025	2023/2024	2022/2023	2021/2022	2020/2021	
	<b>FURNISHINGS,HOUSEHOLD EQUIPMENT AND ROUTINE MAINTENANCE OF THE HOUSE</b>	<b>19.0</b>	<b>36.4</b>	<b>27.4</b>	<b>4.5</b>	<b>2.5</b>	<b>226.7</b>	<b>190.5</b>	<b>139.7</b>	<b>109.6</b>	
Furniture , furnishing,carpets and other floor covering	17.7	30.6	24.7	6.4	1.3	211.8	180.0	137.8	110.5	103.9	الأثاث والتجهيزات والسجاد وأغطية الأرضيات الأخرى
Household Textiles	20.7	30.4	18.9	3.4	2.0	204.3	169.2	129.8	109.1	105.6	المفروشات المنزلية
Household appliances	20.7	47.2	29.0	5.3	1.1	247.7	205.2	139.4	108.1	102.7	الأجهزة المنزلية
Glassware, tableware and household utensils	19.1	34.8	26.0	4.7	2.5	224.3	188.2	139.7	110.9	105.9	الأدوات الزجاجية وأدوات المائدة والأدوات المنزلية
Tools and equipment for house and garden	25.8	42.6	31.1	4.5	0.3	250.8	199.3	139.8	106.6	102.0	ادوات ومعدات المنازل والحدائق
Goods and services for routine household maintenance mainten	18.1	34.6	27.9	4.2	3.1	223.7	189.4	140.7	110.1	105.6	السلع والخدمات المستخدمة في صيانة المنزل
<b>HEALTH</b>	<b>31.7</b>	<b>22.2</b>	<b>13.6</b>	<b>3.7</b>	<b>6.2</b>	<b>221.5</b>	<b>168.2</b>	<b>137.6</b>	<b>121.1</b>	<b>116.8</b>	<b>الرعاية الصحية</b>
Medical products, appliances and equipment	42.5	22.4	8.6	1.4	5.1	225.9	158.5	129.5	119.3	117.6	المنتجات والأجهزة والمعدات الطبية
Out-patient services	15.7	18.8	20.3	7.8	8.4	208.6	180.3	151.8	126.2	117.1	خدمات مرضى العيادات الخارجية
Hospital services	20.6	26.1	21.2	6.3	7.1	223.0	184.9	146.6	121.0	113.8	خدمات المستشفيات
<b>TRANSPORT</b>	<b>32.2</b>	<b>17.1</b>	<b>18.9</b>	<b>5.3</b>	<b>5.8</b>	<b>232.1</b>	<b>175.6</b>	<b>150.0</b>	<b>126.2</b>	<b>119.8</b>	<b>النقل والمواصلات</b>
Purchase of vehicles	19.8	33.1	25.7	6.7	2.0	220.9	184.4	138.5	110.2	103.4	شراء المركبات
Operation of personal transport equipment	28.9	17.2	21.7	13.6	7.8	252.3	195.7	167.0	137.2	120.8	المنفق على النقل الخاص
Transport services	36.5	14.1	16.4	1.7	5.7	225.8	165.5	145.0	124.6	122.5	خدمات النقل
<b>COMMUNICATIONS</b>	<b>12.9</b>	<b>7.2</b>	<b>0.9</b>	<b>0.5</b>	<b>1.6</b>	<b>127.4</b>	<b>112.8</b>	<b>105.2</b>	<b>104.2</b>	<b>103.7</b>	<b>الاتصالات السلكية واللاسلكية</b>
Postal services	65.1	14.9	18.2	2.8	15.4	272.1	164.9	143.5	121.4	118.1	خدمات البريد
Telephone and telefax services	21.3	31.7	15.3	4.5	-2.0	185.8	153.2	116.3	100.9	96.6	معدات خدمات الهاتف والفاكس
Telephone and telefax services	12.1	5.7	0.1	0.3	1.8	123.9	110.5	104.5	104.4	104.1	خدمات الهاتف والفاكس
<b>RECREATION AND CULTURE</b>	<b>33.1</b>	<b>37.0</b>	<b>29.1</b>	<b>16.8</b>	<b>5.0</b>	<b>322.6</b>	<b>242.3</b>	<b>176.9</b>	<b>137.0</b>	<b>117.3</b>	<b>الثقافة والترفيه</b>
Audio,visual, photographic, information processing equipment	19.9	39.0	19.6	6.3	0.4	198.3	165.4	119.0	99.5	93.7	معدات الصوت والصورة ومعدات التصوير وتجهيز المطومات
Other recreational items and equipment, gardens and pets	16.1	30.0	24.0	3.4	2.0	204.9	176.4	135.7	109.4	105.8	الأصناف والمعدات الترفيهية الأخرى ومتعلقاتها
Recreational and cultural services	40.8	31.3	28.2	9.6	4.0	277.1	196.9	149.9	116.9	106.6	الخدمات الثقافية والترفيهية
Newspapers, books and stationery	38.2	48.4	41.9	11.2	8.4	410.7	297.1	200.2	141.0	126.9	الصحف والكتب والأدوات الكتابية
Package holidays	27.7	23.0	16.8	27.2	3.3	263.7	206.5	167.8	143.6	112.9	الرحلات السياحية المنظمة
<b>EDUCATION</b>	<b>11.3</b>	<b>7.0</b>	<b>9.1</b>	<b>17.2</b>	<b>29.5</b>	<b>247.3</b>	<b>222.3</b>	<b>207.7</b>	<b>190.4</b>	<b>162.5</b>	<b>التعليم</b>
Pre- primary and primary education	11.2	6.3	10.9	19.6	22.0	241.3	216.9	204.0	184.0	153.8	التعليم قبل الابتدائي والتعليم الأساسي
Secondary education	5.6	3.6	3.9	14.3	50.8	245.2	232.3	224.2	215.7	188.7	التعليم الثانوي العام والفنى
Post-Secondary Non-Tertiary education	5.8	4.4	7.0	10.4	12.6	167.5	158.3	151.7	141.8	128.4	التعليم بعد الثانوي والفنى
Tertiary education	22.6	17.4	15.5	15.9	16.2	280.0	228.3	194.5	168.4	145.3	التعليم العالي
Education not definable by level	15.6	4.1	6.8	10.9	1.8	160.1	138.5	133.0	124.5	112.3	التعليم غير محدد المستوى
<b>RESTAURANTS AND HOTELS</b>	<b>22.7</b>	<b>40.5</b>	<b>37.7</b>	<b>7.2</b>	<b>4.9</b>	<b>291.0</b>	<b>237.2</b>	<b>168.8</b>	<b>122.5</b>	<b>114.3</b>	<b>المطاعم والفنادق</b>
Catering Services	22.6	40.8	38.0	7.2	4.9	292.0	238.1	169.1	122.6	114.3	الوجبات الجاهزة
Accommodation services	26.0	23.7	23.3	6.6	11.2	233.2	185.1	149.6	121.3	113.7	خدمات الفنادق
<b>MISCELLANEOUS GOODS AND SERVICES</b>	<b>17.0</b>	<b>25.5</b>	<b>20.6</b>	<b>6.1</b>	<b>7.9</b>	<b>214.3</b>	<b>183.1</b>	<b>145.9</b>	<b>121.0</b>	<b>114.0</b>	<b>السلع والخدمات المتنوعة</b>
Personal care	21.5	31.8	26.0	5.9	4.0	233.5	192.2	145.8	115.7	109.3	العناية الشخصية
Personal effects	26.3	40.2	34.5	3.4	3.5	269.8	213.6	152.4	113.3	109.6	أمتعة شخصية
Insurance	0.0	0.0	0.0	0.0	-0.2	98.7	98.7	98.7	98.7	98.7	التأمين
Other services	5.2	13.9	13.0	10.9	26.9	213.7	203.1	178.3	157.8	142.3	خدمات اخرى غير مصنفة في مكان آخر

Quarterly CPI for Divisions, Groups, and some Classes  
and percentage change for the same quarter of the previous year

Urban Egypt

(2018/2019 =100)

Ann.(4)

ملحق (٤)

DIVISIONS, GROUPS, AND SOME CLASSES FOR GOODS AND SERVICES	معدل التضخم % Inflation Rates %					الرقم القياسي CPI					الإقسام والمجموعات الرئيسية وبعض المجموعات الفرعية للمسلع والخدمات
	يناير-مارس Jan-Mar 2026	أكتوبر-ديسمبر Oct-Dec 2025	يوليو-سبتمبر Jul-Sep 2025	أبريل-يونيو Apr-Jun 2025	يناير-مارس Jan-Mar 2025	يناير-مارس Jan-Mar 2026	أكتوبر-ديسمبر Oct-Dec 2025	يوليو-سبتمبر Jul-Sep 2025	أبريل-يونيو Apr-Jun 2025	يناير-مارس Jan-Mar 2025	
	ALL ITEMS	13.5	12.3	12.5	15.2	16.5	275.5	263.9	255.0	252.8	
FOOD AND NON-ALCOHOLIC BEVERAGES	4.1	1.2	2.3	7.9	9.9	309.4	296.4	294.5	301.5	297.2	الطعام والمشروبات
Food	4.1	0.9	2.0	7.7	9.4	310.1	296.4	294.6	302.1	297.9	الطعام
Bread and cereals	3.2	4.7	5.0	11.1	13.0	300.1	298.3	296.8	295.3	290.7	الخبز والخبز
Meat	1.8	-2.6	-0.5	1.1	6.9	327.1	294.1	298.0	318.9	321.4	اللحوم والدواجن
Fish and seafood	6.4	4.8	9.9	11.1	10.7	321.4	315.5	320.3	318.1	302.1	الأسماك والمأكولات البحرية
Milk, cheese and eggs	0.6	0.7	2.7	4.7	10.5	325.9	325.3	320.2	318.4	324.0	الألبان والجبن والبيض
Oils and fats	2.4	3.8	4.6	0.8	-2.1	275.4	272.8	272.2	271.2	269.0	الزيوت والدهون
Fruit	-3.4	28.3	41.8	62.8	58.6	354.9	373.6	392.3	426.0	367.2	الفاكهة
Vegetables	22.3	-10.0	-18.6	5.9	0.3	288.0	259.9	235.6	236.4	235.5	الخضروات
Suger, jam, honny, chocolate and confectionery	1.2	2.2	3.1	1.8	3.6	225.5	225.8	226.0	225.3	222.8	السكر والأغذية السكرية
Other food products	2.7	3.1	5.2	6.1	5.8	341.3	339.7	337.9	335.4	332.2	منتجات غذائية أخرى
NON ALCOHOLIC BEVERAGES	5.2	7.2	9.8	13.2	22.4	295.8	294.6	291.5	288.5	281.3	المشروبات
Coffee,tea and cocoa	3.6	5.5	7.5	10.4	17.9	291.4	290.7	287.8	285.9	281.2	البن والشاي والكافا
Mineral waters,soft drinks, fruit,vegetable and juices	8.8	11.2	15.6	20.3	34.9	306.4	303.8	300.3	294.6	281.7	المياه المعدنية والغازية والعصائر الطبيعية
AL COHOLIC BEVERAGES, TOBACCO AND NARCOTICS	17.1	20.4	24.6	15.9	26.2	374.6	359.7	353.8	325.9	319.9	المشروبات الكحولية والدخان
AL COHOLIC BEVERAGES	20.9	23.1	25.0	26.6	18.8	255.4	252.7	252.0	233.7	211.2	المشروبات الكحولية
Tobacco	17.1	20.4	24.6	15.9	26.2	374.6	359.7	353.8	325.9	319.9	الدخان
CLOTHING AND FOOTWEAR	14.2	15.2	14.9	17.1	23.9	224.3	217.3	211.0	207.0	196.4	الملابس والأحذية
Clothing	15.1	15.9	15.3	17.3	24.0	232.7	225.0	218.6	214.5	202.2	الملابس
Clothing materials	19.2	20.4	19.2	21.4	23.8	308.2	290.4	275.0	267.9	258.4	الأقمشة
Garments	15.0	15.8	15.0	17.0	24.2	228.2	220.6	214.4	210.7	198.5	الملابس الجاهزة
Other articles of clothing and clothing accessories	17.3	17.9	20.4	22.1	26.1	272.2	263.4	258.9	248.8	232.1	الملابس الأخرى ومستلزماتها
Cleaning,repair,and hire of clothing	14.2	15.4	16.4	18.5	20.4	274.6	270.0	259.4	253.4	240.4	التنظيف والإصلاح وتأجير الملابس
Footwear	11.0	12.4	13.1	16.4	23.6	196.4	191.3	185.8	182.0	176.9	الأحذية
Shoes & other footwear	10.9	12.2	13.0	16.2	23.6	195.2	190.1	184.7	180.9	176.0	الأحذية
Repair & hire of footwear	17.9	23.2	21.3	24.3	21.7	280.0	275.8	262.2	255.1	237.5	إصلاح الأحذية
HOUSING,WATER,ELECTRICITY, GAS AND OTHER FUELS	32.2	28.1	16.8	14.6	13.4	202.8	192.3	165.6	158.5	153.4	المسكن والمياه والكهرباء والغاز والوقود
Actual rentals for housing	17.2	14.7	13.1	11.9	10.6	157.0	148.1	142.6	138.5	133.9	الإيجار الفعلي للمسكن
Imputed rentals for housing	49.0	44.0	13.2	7.8	7.1	191.1	180.3	139.3	130.9	128.3	الإيجار المحتسب للمسكن
Maintenance and repair of the dwelling	13.9	14.2	15.4	13.8	15.1	253.1	248.1	241.0	231.7	222.1	صيانة وإصلاح المسكن
Water supply and miscellaneous services relating to the dwelling	3.3	3.8	3.6	3.1	5.3	171.5	171.1	168.8	167.9	166.1	المياه والخدمات المتنوعة المتعلقة بالمسكن
Electricity, gas and other fuels	19.2	13.9	30.6	35.1	30.7	268.4	253.0	246.1	239.5	225.2	الكهرباء والغاز ومواد الوقود الأخرى

DIVISIONS, GROUPS, AND SOME CLASSES FOR GOODS AND SERVICES	الرقم القياسي CPI					الرقم القياسي CPI					الأقسام والمجموعات الرئيسية وبعض المجموعات الفرعية للسلع والخدمات
	يناير-مارس	أكتوبر-ديسمبر	يوليو-سبتمبر	أبريل-يونيو	يناير-مارس	يناير-مارس	أكتوبر-ديسمبر	يوليو-سبتمبر	أبريل-يونيو	يناير-مارس	
	Jan-Mar	Oct-Dec	Jul-Sep	Apr-Jun	Jan-Mar	Jan-Mar	Oct-Dec	Jul-Sep	Apr-Jun	Jan-Mar	
	2026	2025	2025	2025	2025	2026	2025	2025	2025	2025	
FURNISHINGS,HOUSEHOLD_EQUIPMENT AND_ROUTINE_MAINTENANCE_OF	10.9	12.5	13.1	14.3	17.9	260.2	255.8	247.4	241.1	234.6	الأثاث والتجهيزات والمعدات المنزلية والصيانة
Furniture , furnishing,carpets and other floor covering	9.1	10.9	10.9	13.0	16.7	237.9	234.2	227.4	223.0	218.2	الأثاث والتجهيزات والسجاد وأغطية الأرضيات الأخرى
Household Textiles	11.2	13.9	15.8	17.9	19.5	241.7	238.0	231.9	226.9	217.3	المفروشات المنزلية
Household appliances	8.5	11.4	12.1	11.4	16.7	261.4	263.8	258.3	247.7	240.8	الأجهزة المنزلية
Glassware, tableware and household utensils	12.9	14.4	15.2	14.6	19.8	269.8	264.5	255.8	245.4	239.0	الأدوات الزجاجية وأدوات المائدة والأدوات المنزلية
Tools and equipment for house and garden	14.6	16.6	18.3	20.3	25.9	297.4	289.6	275.9	267.4	259.5	أدوات ومعدات المنزل والحديقة
Goods and services for routine household maintenance mainten	11.2	12.4	13.0	14.4	17.6	261.0	255.5	246.5	241.0	234.7	السلع والخدمات المستخدمة في صيانة المنزل
HEALTH	17.7	26.8	34.8	38.4	31.8	262.3	260.6	257.3	250.7	222.9	الرعاية الصحية
Medical products, appliances and equipment	19.4	33.8	46.6	52.3	41.3	277.4	278.6	278.2	271.6	232.3	المنتجات والأجهزة والمعدات الطبية
Out-patient services	13.1	12.8	13.7	13.2	14.6	227.0	221.3	214.9	208.4	200.7	خدمات مرضى العيادات الخارجية
Hospital services	15.6	16.2	16.0	17.6	18.7	246.3	238.8	228.6	221.9	213.1	خدمات المستشفيات
TRANSPORT	31.5	27.8	31.0	40.6	34.7	313.9	294.4	275.2	270.3	238.8	النقل والمواصلات
Purchase of vehicles	19.0	19.6	18.9	21.8	20.7	268.2	258.8	244.1	239.8	225.3	شراء المركبات
Operation of personal transport equipment	35.1	33.0	37.1	38.2	27.5	337.7	321.0	306.3	292.8	249.9	المنفق على النقل الخاص
Transport services	31.3	26.2	29.6	44.9	41.1	308.9	286.6	264.6	263.7	235.3	خدمات النقل
COMMUNICATIONS	0.4	7.7	12.1	12.2	12.6	136.9	136.8	136.6	136.4	136.3	الاتصالات السلكية واللاسلكية
Postal services	3.8	25.3	35.7	56.5	94.4	313.0	308.7	308.7	313.0	301.4	خدمات البريد
Telephone and telefax services	6.1	8.1	12.7	14.8	21.5	218.0	215.5	211.3	207.6	205.6	معدات خدمات الهاتف والفاكس
Telephone and telefax services	0.0	7.7	12.0	12.0	12.0	132.9	132.9	132.9	132.9	132.9	خدمات الهاتف والفاكس
RECREATION AND CULTURE	15.0	15.0	18.4	18.3	27.9	366.3	348.6	350.5	345.5	318.6	الثقافة والترفيه
Audio,visual, photographic, Information processing equipment	3.4	5.9	9.3	10.5	16.7	212.0	209.6	205.8	203.6	205.2	معدات الصوت والصورة ومعدات التصوير وتجهيز المعلومات
Other recreational items and equipment, gardens and pets	13.6	12.7	14.1	13.7	13.2	216.8	211.0	205.7	197.9	190.9	الأصناف والمعدات الترفيهية الأخرى ومتعلقاتها
Recreational and cultural services	18.5	25.9	38.5	57.1	40.0	343.7	341.1	339.1	337.6	290.0	الخدمات الثقافية والترفيهية
Newspapers, books and stationery	15.6	15.5	16.6	16.8	27.2	490.4	451.2	445.7	442.0	424.2	الصحف والكتب والأدوات الكتابية
Package holidays	14.8	13.7	19.4	16.8	29.8	286.9	284.1	294.8	287.9	249.9	الرحلات السياحية المنظمة
EDUCATION	16.4	11.2	11.2	11.2	13.3	280.4	249.3	249.3	249.3	241.0	التعليم
Pre- primary and primary education	17.7	12.2	12.2	12.2	13.0	271.1	239.0	239.0	239.0	230.3	التعليم قبل الابتدائي والتعليم الأساسي
Secondary education	10.6	7.5	7.5	7.5	8.8	245.7	227.5	227.5	227.5	222.2	التعليم الثانوي العام والفني
Post-Secondary Non-Tertiary education	287.8	5.0	5.0	5.0	5.9	676.7	177.3	177.3	177.3	174.5	التعليم بعد الثانوي والفني
Tertiary education	15.5	12.2	12.2	12.2	17.8	332.7	298.9	298.9	298.9	288.1	التعليم العالي
Education not definable by level	14.5	29.6	29.6	29.6	22.8	185.6	175.4	175.4	175.4	162.1	التعليم غير محدد المستوى
RESTAURANTS AND HOTELS	12.2	12.9	14.1	17.4	21.0	341.1	333.7	326.0	320.6	304.0	المطاعم والفنادق
Catering Services	12.1	12.8	14.0	17.4	20.9	342.3	335.2	327.5	322.1	305.4	الوجبات الجاهزة
Accommodation services	20.1	19.4	18.6	19.1	21.4	287.2	261.1	259.8	251.8	239.1	خدمات الفنادق
MISCELLANEOUS GOODS AND SERVICES	11.0	11.2	12.5	14.2	16.7	238.3	232.1	226.0	221.1	214.7	السلع والخدمات المتنوعة
Personal care	12.4	12.6	14.3	16.3	20.3	269.0	261.2	253.9	247.4	239.3	العناية الشخصية
Personal effects	23.0	22.5	21.3	23.6	20.8	295.3	279.3	261.4	252.6	240.1	أمتعة شخصية
Insurance	0.0	0.0	0.0	0.0	0.0	98.7	98.7	98.7	98.7	98.7	التأمين
Other services	3.0	4.0	6.3	7.6	8.7	237.1	236.7	234.8	233.3	230.2	خدمات أخرى غير مصنفة في مكان آخر

Inflation Rates Series for all Item  
Urban , Rural and Total Egypt  
Ann.(5)  
Calendar years

سلسلة معدلات التضخم للرقم العام  
حضر و ريف واجمالي الجمهورية  
ملحق (٥)  
سنوات ميلادية

Years	معدل التضخم الجمهورية % Total Inflation Rate%	معدل التضخم الريف % Rural Inflation Rate%	معدل التضخم الحضر % Urban Inflation Rate%	السنوات
2011	10.5	10.9	10.1	٢٠١١
2012	7.4	7.6	7.1	٢٠١٢
2013	10.3	11.4	9.5	٢٠١٣
2014	10.1	10.2	10.1	٢٠١٤
2015	10.6	10.9	10.4	٢٠١٥
2016	14.5	15.2	13.8	٢٠١٦
2017	30.7	32.0	29.5	٢٠١٧
2018	14.1	13.7	14.4	٢٠١٨
2019	8.5	7.9	9.2	٢٠١٩
2020	5.1	5.3	5.0	٢٠٢٠
2021	5.8	6.4	5.2	٢٠٢١
2022	14.9	15.9	13.9	٢٠٢٢
2023	35.4	36.9	33.9	٢٠٢٣
2024	27.9	27.6	28.3	٢٠٢٤
2025	13.0	12.0	14.1	٢٠٢٥

Fiscal years

سنوات مالية

Years	معدل التضخم الجمهورية % Total Inflation Rate%	معدل التضخم الريف % Rural Inflation Rate%	معدل التضخم الحضر % Urban Inflation Rate%	السنوات
2011/2012	9.1	9.7	8.6	٢٠١١/٢٠١٢
2012/2013	7.3	7.7	6.9	٢٠١٢/٢٠١٣
2013/2014	10.8	11.6	10.1	٢٠١٣/٢٠١٤
2014/2015	11.0	10.9	11.0	٢٠١٤/٢٠١٥
2015/2016	10.7	11.2	10.2	٢٠١٥/٢٠١٦
2016/2017	24.6	25.9	23.5	٢٠١٦/٢٠١٧
2017/2018	21.2	21.5	20.9	٢٠١٧/٢٠١٨
2018/2019	13.4	12.8	13.9	٢٠١٨/٢٠١٩
2019/2020	5.3	4.9	5.7	٢٠١٩/٢٠٢٠
2020/2021	4.8	5.1	4.5	٢٠٢٠/٢٠٢١
2021/2022	9.7	10.9	8.5	٢٠٢١/٢٠٢٢
2022/2023	25.2	25.9	24.4	٢٠٢٢/٢٠٢٣
2023/2024	34.1	35.0	33.3	٢٠٢٣/٢٠٢٤
2024/2025	19.9	19.5	20.4	٢٠٢٤/٢٠٢٥

## الجهاز المركزي للتعبيء العامة والإحصاء

العنوان : ٣ طريق صلاح سالم - مدينة نصر - القاهرة - جمهورية مصر العربية

صندوق بريد : ٢٠٨٦ مدينة نصر - القاهرة

فاكس : ٢٤٠٢٤٠٩٩

تليفون : ٢٤٠٢٣٠٣١

Central Agency for Public Mobilization and Statistics

CAPMAS

Address : 3 Salah Salem St. - Nasr City - Cairo - Egypt

P.O. Box : 2086 Nasr City - Cairo

Tel : ( +20 ) 24023031 Fax : ( +20 ) 24024099

Website : <http://www.capmas.gov.eg> : الموقع الإلكتروني للجهاز

Email : [pres\\_capmas@capmas.gov.eg](mailto:pres_capmas@capmas.gov.eg) : البريد الإلكتروني

رقم الإيداع بدار الكتب : ١٨٨٦٣ / ٢٠١٤



الجهاز المركزي  
للتعبئة العامة و الإحصاء  
C A P M A S  
[www .capmas.gov.eg](http://www.capmas.gov.eg)  
✉ [Pres\\_capmas@capmas.gov.eg](mailto:Pres_capmas@capmas.gov.eg)

☎ +201\_272-227627

☎ +202\_24023031



+2 02\_24024099



2086

تصميم / ادارة تصميم المطبوعات و الرسم - العلاقات العامة  
الإدارة المركزية لشئون مكتب رئيس الجهاز  
طبع بمطبعة الجهاز المركزي للتعبئة العامة و الإحصاء