

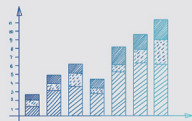
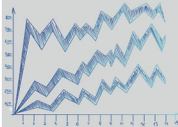
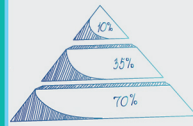
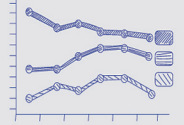


الجهاز المركزي
للتعبئة العامة و الإحصاء
C A P M A S



جمهورية مصر العربية
Arab Republic of Egypt

النشرة الشهرية للأرقام القياسية لأسعار المستهلكين يونيو ٢٠٢٦ Monthly Bulletin of Consumer Price Index (CPI) June 2026



إصدار يوليو ٢٠٢٦
Issue : Jul . 2026

مرجع رقم ٥٨ - ٢٢٣٢١ - ٢٠٢٦
Ref. No. 58- 22321 - 2026



الجهاز المركزي
للتعبئة العامة والإحصاء
C A P M A S



جمهورية مصر العربية
Arab Republic of Egypt

النشرة الشهرية للأرقام القياسية لأسعار المستهلكين يونيو ٢٠٢٦ Monthly Bulletin of Consumer Price Index (CPI) June 2026

عند إعادة نشر أو إقتباس
أى مادة من هذا الإصدار يرجى الإشارة إلى المصدر وهو
الجهاز المركزي للتعبئة العامة والإحصاء
When republish or quote any materials from this issue
please refer to the source that is Central Agency for
public mobilization and statistics

إصدار يوليو ٢٠٢٦
Issue : Jul . 2026

مرجع رقم ٥٨ - ٢٢٣٢١ - ٢٠٢٦
Ref. No. 58- 22321 - 2026

تقديم

تعتبر الأرقام القياسية لأسعار المستهلكين أحد أهم المؤشرات الإحصائية والاقتصادية وأكثرها ارتباطاً بحياة الأفراد اليومية بالإضافة إلى أثرها على القرارات التي تتخذ في المجالات الاقتصادية.

تصور الأرقام القياسية لأسعار المستهلكين التغير في مستويات الأسعار للسلع والخدمات في أسواق التجزئة كأحد المؤشرات الهامة لقياس التضخم، كما تمثل أحد الأدوات الضرورية المستخدمة في حساب الدخل القومي بالأسعار الثابتة وكذا قياس التغير في مستويات الأجور الحقيقية وهي الأجور الفعلية بعد تخليصها من أثر تغيرات الأسعار.

صدرت أول سلسلة للأرقام القياسية عام ١٩١٤ تحت اسم الأرقام القياسية لنفقة المعيشة باتخاذ السنة المالية ١٩١٣/١٩١٤ كسنة أساس عن مدينة القاهرة فقط، وفي يناير ١٩٤٠ صدرت السلسلة الثانية تحت نفس الاسم باتخاذ سنة ١٩٣٩ كسنة أساس لمدينة القاهرة أيضاً، واعتباراً من يوليو عام ١٩٦٧ صدرت السلسلة الثالثة تحت اسم الأرقام القياسية لأسعار المستهلكين باتخاذ السنة المالية ١٩٦٦/١٩٦٧ كسنة أساس لتغطي ١١ مدينة و٦ مناطق ريفية، واعتباراً من يوليو ١٩٨٨ صدرت السلسلة الرابعة باتخاذ السنة المالية ١٩٨٦/١٩٨٧ كسنة أساس لتغطي جميع محافظات الجمهورية، وتوالى السلاسل الزمنية للأرقام القياسية لأسعار المستهلكين حتى السلسلة العاشرة التي صدرت اعتباراً من أكتوبر ٢٠١٩ باتخاذ سنة ٢٠١٨/٢٠١٩ كفترة أساس.

والجهاز إذ يقدم هذه السلسلة الحديثة من الأرقام القياسية لأسعار المستهلكين ليرجو أن يسهم في تلبية الاحتياجات الإحصائية للباحثين والمخططين ومتخذي القرار.

والله ولي التوفيق

لواء مهندس/ أكرام أحمد الجوهري

رئيس الجهاز المركزي للتعبئة العامة والإحصاء

PREFACE

Consumer Price Index (**CPI**) is one of the most important statistical and economic indicators, most related to individuals' daily life. Besides, its impact on decisions making processes throughout economic aspects.

CPI reflects prices levels changes of commodities and services at retail markets, for its importance for inflation measure. It is also considered one of the essential tools used for **GDP** calculation at fixed prices, in addition to real wages levels change measures after eliminating price changes effect.

CPI first series was published in 1914 titled Household Expenditure Index using 1913/1914 fiscal year as a base year only covering Cairo city. In January 1940, the second series came out under the same title using 1939 as a base year. The third one started in July 1967 titled **CPI**, using 1966/1967 fiscal year as a base year, this time covering 11 cities and 6 rural areas. The fourth series was published in July 1988 using 1986/1987 fiscal year as a base year with all Egyptian governorates covered. **CPI** series continued until the tenth series which was published in October 2019 using 2018/2019 as a base year.

CAPMAS hopes that the new **CPI** series will be helpful at meeting the statistical needs for researchers, planners, and decision makers.

Maj. Gen. Eng. Akram Ahmad Al-Jouhary
CAPMAS, PRESIDENT

الفهرس

Index

CONTENTS	رقم الصفحة Page No.	المحتويات
Indicators	1	مؤشرات
Methodology	5	منهجية الإحصائية
Table (1)		جدول رقم (1)
❖ CPI and weights for divisions and groups: Urban, Rural and total Egypt	10	❖ الأرقام القياسية والأوزان للأقسام والمجموعات الرئيسية: حضر، ريف واجمالي الجمهورية
Table (2)		جدول رقم (2)
❖ CPI for divisions and groups: Urban and Rural Governorates of the Republic	13	❖ الأرقام القياسية للأقسام والمجموعات الرئيسية: حضر وريف محافظات الجمهورية
Table (3)		جدول رقم (3)
❖ CPI for selected items: Urban, Rural and total Egypt	36	❖ الأرقام القياسية لبعض السلع والخدمات المختارة: حضر، ريف واجمالي الجمهورية
Table (4)		جدول رقم (4)
❖ CPI for selected items: Urban and Rural Governorates of the Republic	38	❖ الأرقام القياسية لبعض السلع والخدمات المختارة: حضر وريف محافظات الجمهورية
Annexes:		ملاحق:
❖ Ann. (1)		ملحق (1)
❖ CPI series according to divisions; urban, rural and total Egypt	51	❖ سلسلة زمنية للأرقام القياسية لأسعار المستهلكين طبقاً للأقسام الرئيسية حضر وريف واجمالي الجمهورية
❖ Charts for all items and food & non-alcoholic beverages CPI: Urban Egypt Rural Egypt Total Egypt	58	❖ مخطط بياني للرقم القياسي العام والطعام والمشروبات: حضر الجمهورية ريف الجمهورية إجمالي الجمهورية
Ann. (2)		ملحق (2)
All items CPI and percentage change for (2019/2018) as a base year; urban, rural and total Egypt	60	الرقم القياسي العام ونسب التغير لأسعار المستهلكين بأساس (٢٠١٩/٢٠١٨) حضر، ريف واجمالي الجمهورية

CONTENTS	رقم الصفحة Page No.	المحتويات
<u>Ann. (3)</u> CPI for calendar and fiscal years	64	<u>ملحق (٣)</u> الأرقام القياسية لأسعار المستهلكين لسنوات ميلادية ومالية
<u>Ann. (4)</u> CPI and percentage change Quarterly for divisions and groups, Urban Egypt	76	<u>ملحق (٤)</u> الأرقام القياسية لأسعار المستهلكين ونسب التغير الربع سنوية للأقسام والمجموعات الرئيسية حضر الجمهورية
<u>Ann. (5)</u> Inflation Rates Series for all Items urban Egypt	78	<u>ملحق (٥)</u> سلسلة معدلات التضخم للرقم العام حضر الجمهورية

المؤشرات الرئيسية

Main Indicators

All items, food, non-alcoholic beverages and
change rates of Jun. 2026
(2018/2019 = 100)

الرقم العام والطعام والمشروبات ونسب
التغير يونيو ٢٠٢٦
(١٠٠ = ٢٠١٩/٢٠١٨)

Total Egypt

إجمالي الجمهورية

Indicators	الطعام والمشروبات Food & beverages	الرقم العام All Items	المؤشرات
Index Number	313.4	289.5	الرقم القياسي
Change (%) May. 2026	-3.7	-0.9	نسبة التغير عن شهر مايو ٢٠٢٦
Change (%) Jun. 2025	4.7	12.2	نسبة التغير عن شهر يونيو 2025

Urban Egypt

حضر الجمهورية

Indicators	الطعام والمشروبات Food & beverages	الرقم العام All Items	المؤشرات
Index Number	316.8	290.5	الرقم القياسي
Change (%) May. 2026	-3.2	-0.4	نسبة التغير عن شهر مايو ٢٠٢٦
Change (%) Jun. 2025	5.4	14.3	نسبة التغير عن شهر يونيو 2025

Rural Egypt

ريف الجمهورية

Indicators	الطعام والمشروبات Food & beverages	الرقم العام All Items	المؤشرات
Index Number	310.4	288.5	الرقم القياسي
Change (%) May. 2026	-4.0	-1.3	نسبة التغير عن شهر مايو ٢٠٢٦
Change (%) Jun. 2025	4.1	10.1	نسبة التغير عن شهر يونيو 2025

المؤشرات التفصيلية Detailed Indicators

Indicators of Consumer Prices Indices
for the month of Jun. 2026
Basis (2018/2019 = 100)

مؤشرات الأرقام القياسية لأسعار المستهلكين
عن شهر يونيو ٢٠٢٦
بأساس (٢٠١٩/٢٠١٨ = 100)

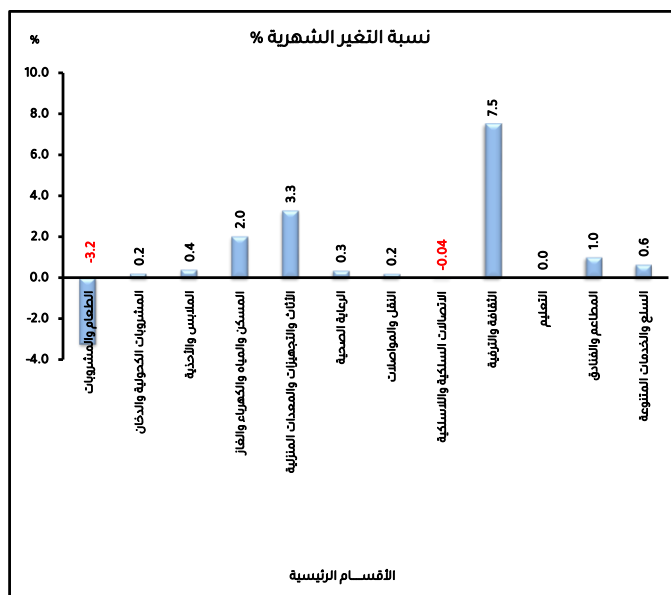
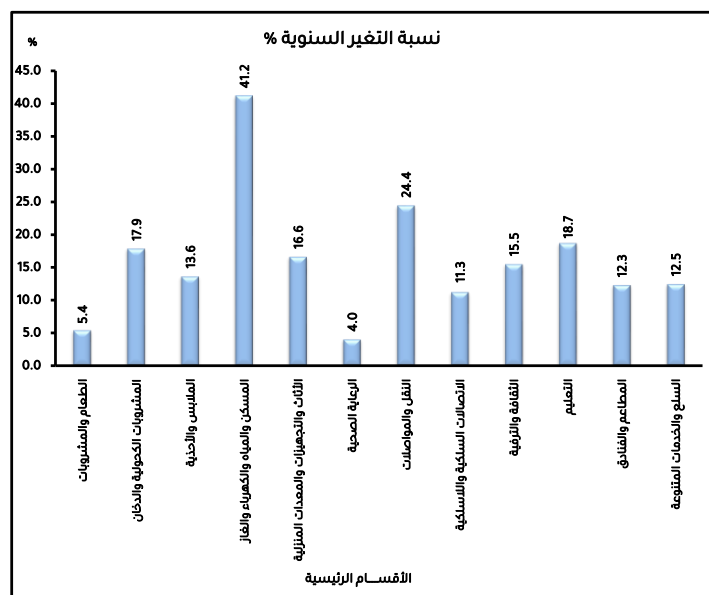
First: URBAN EGYPT

CPI of Urban Egypt for Jun. 2026 reached to 290.5
registered monthly rate -0.4 % Compared with May. 2026
and annually rate 14.3% Compared with Jun. 2025
and was variables divisions as follows:

أولاً: حضر الجمهورية

بلغ الرقم العام لشهر يونيو ٢٠٢٦ لحضر الجمهورية ٢٩٠,٥
مسجلاً بذلك تغير قدره -٠,٤ % عن شهر مايو ٢٠٢٦
كما سجل تغير قدره ١٤,٣ % عن شهر يونيو ٢٠٢٥
وكانت المتغيرات بالأقسام كالآتي:

No.	Divisions	التغير السنوي % Annual Change %	التغير الشهري % Monthly Change %	الأقسام	م
1-	Food and non-alcoholic beverages	5.4	-3.2	الطعام والمشروبات	-١
2-	Alcoholic_beverages.tobacco and_narcotics	17.9	0.2	المشروبات الكحولية والدخان	-٢
3-	Clothing and footwear	13.6	0.4	الملابس والأحذية	-٣
4-	Housing.water.electricity.gas and other fuels	41.2	2.0	المسكن والمياه والكهرباء والغاز	-٤
5-	Furnishings.household equipment and routine maintenance of the house	16.6	3.3	الأثاث والتجهيزات والمعدات المنزلية	-٥
6-	Health	4.0	0.3	الرعاية الصحية	-٦
7-	Transport	24.4	0.2	النقل والمواصلات	-٧
8-	Communications	11.3	-0.04	الاتصالات السلكية واللاسلكية	-٨
9-	Recreation and culture	15.5	7.5	الثقافة والترفيه	-٩
10-	Education	18.7	0.0	التعليم	-١٠
11-	Restaurants and Hotels	12.3	1.0	المطاعم والفنادق	-١١
12-	Miscellaneous goods and services	12.5	0.6	السلع والخدمات المتنوعة	-١٢



المؤشرات التفصيلية Detailed Indicators

Indicators of Consumer Prices Indices
for the month of Jun. 2026
Basis (2018/2019 = 100)

مؤشرات الأرقام القياسية لأسعار المستهلكين
عن شهر يونيو ٢٠٢٦
بأساس (٢٠١٩/٢٠١٨ = ١٠٠)

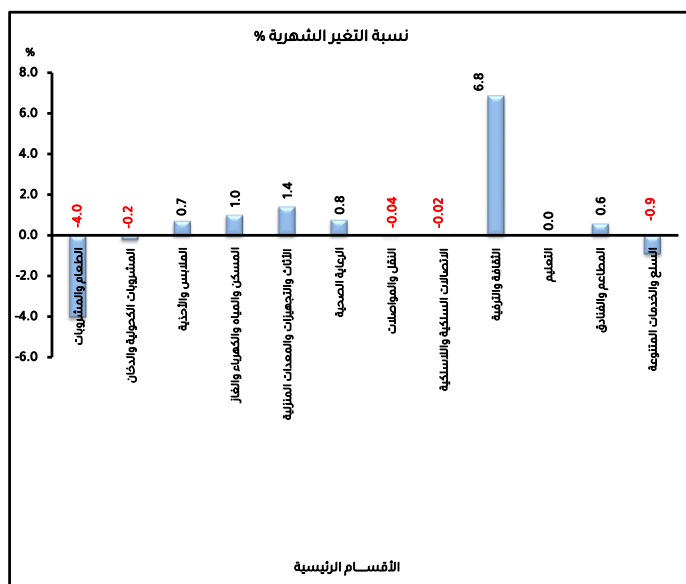
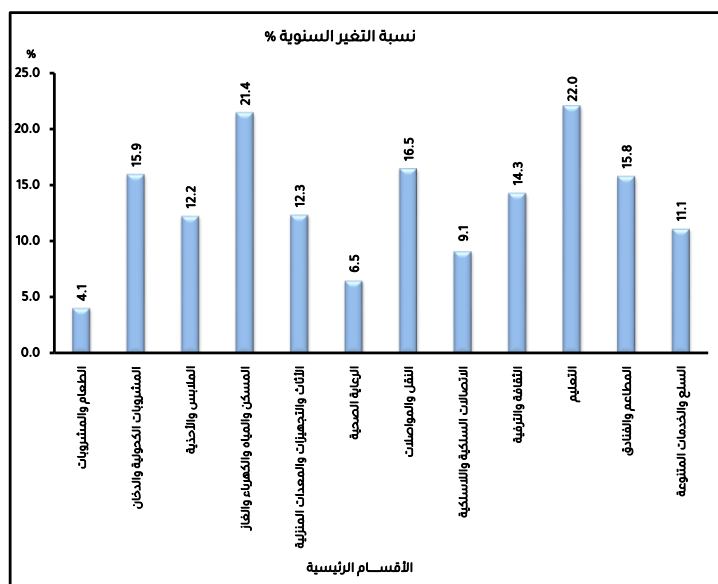
Second: RURAL EGYPT

CPI of Rural Egypt for Jun. 2026 reached to 288.5
registered monthly rate -1.3 % Compared with May. 2026
and annually rate 10.1% Compared with Jun. 2025
and was variables divisions as follows:

ثانياً: ريف الجمهورية

بلغ الرقم العام لشهر يونيو ٢٠٢٦ لريف الجمهورية ٢٨٨,٥
مسجلاً بذلك تغير قدره -١,٣% عن شهر مايو ٢٠٢٦
كما سجل تغير قدره ١٠,١% عن شهر يونيو ٢٠٢٥
وكانت المتغيرات بالأقسام كالآتي:

No.	Divisions	التغير السنوي % Annual Change %	التغير الشهري % Monthly Change %	الأقسام	م
1-	Food and non-alcoholic beverages	4.1	-4.0	الطعام والمشروبات	-١
2-	Alcoholic_beverages.tobacco and_narcotics	15.9	-0.2	المشروبات الكحولية والدخان	-٢
3-	Clothing and footwear	12.2	0.7	الملابس والأحذية	-٣
4-	Housing.water.electricity.gas and other fuels	21.4	1.0	المسكن والمياه والكهرباء والغاز	-٤
5-	Furnishings.household equipment and routine maintenance of the house	12.3	1.4	الأثاث والتجهيزات والمعدات المنزلية	-٥
6-	Health	6.5	0.8	الرعاية الصحية	-٦
7-	Transport	16.5	-0.04	النقل والمواصلات	-٧
8-	Communications	9.1	-0.02	الاتصالات السلكية واللاسلكية	-٨
9-	Recreation and culture	14.3	6.8	الثقافة والترفيه	-٩
10-	Education	22.0	0.0	التعليم	-١٠
11-	Restaurants and Hotels	15.8	0.6	المطاعم والفنادق	-١١
12-	Miscellaneous goods and services	11.1	-0.9	السلع والخدمات المتنوعة	-١٢



المؤشرات التفصيلية Detailed Indicators

Indicators of Consumer Prices Indices
for the month of Jun. 2026
Basis (2018/2019 = 100)

مؤشرات الأرقام القياسية لأسعار المستهلكين
عن شهر يونيو ٢٠٢٦
بأساس (٢٠١٩/٢٠١٨ = ١٠٠)

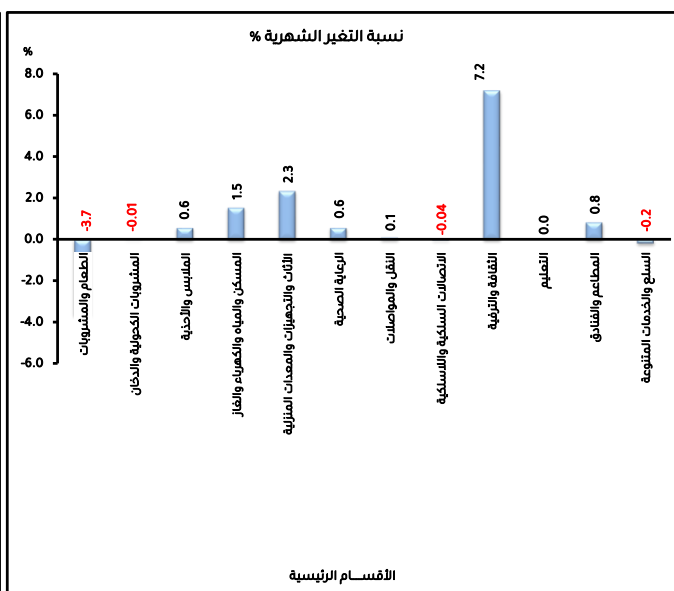
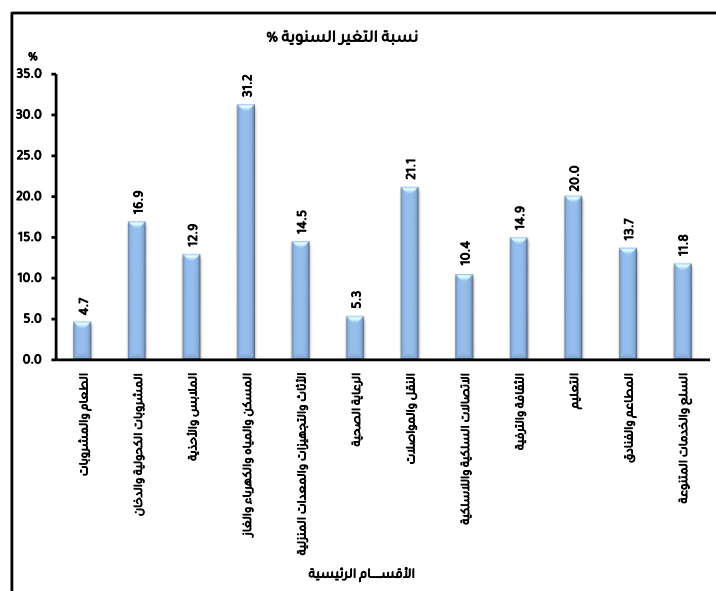
Third: TOTAL EGYPT

CPI of Total Egypt for Jun. 2026 reached to 289.5
registered monthly rate -0.9 % Compared with May. 2026
and annually rate 12.2% Compared with Jun. 2025
and was variables divisions as follows:

ثالثاً: إجمالي الجمهورية

بلغ الرقم العام لشهر يونيو ٢٠٢٦ لإجمالي الجمهورية ٢٨٩,٥
مسجلاً بذلك تغير قدره -٠,٩% عن شهر مايو ٢٠٢٦
كما سجل تغير قدره ١٢,٢% عن شهر يونيو ٢٠٢٥
وكانت المتغيرات بالأقسام كالآتي:

No.	Divisions	التغير السنوي % Annual Change %	التغير الشهري % Monthly Change %	الأقسام	م
1-	Food and non-alcoholic beverages	4.7	-3.7	الطعام والمشروبات	-١
2-	Alcoholic_beverages.tobacco and_narcotics	16.9	-0.01	المشروبات الكحولية والدخان	-٢
3-	Clothing and footwear	12.9	0.6	الملابس والأحذية	-٣
4-	Housing.water.electricity.gas and other fuels	31.2	1.5	المسكن والمياه والكهرباء والغاز	-٤
5-	Furnishings.household equipment and routine maintenance of the house	14.5	2.3	الأثاث والتجهيزات والمعدات المنزلية	-٥
6-	Health	5.3	0.6	الرعاية الصحية	-٦
7-	Transport	21.1	0.1	النقل والمواصلات	-٧
8-	Communications	10.4	-0.04	الاتصالات السلكية واللاسلكية	-٨
9-	Recreation and culture	14.9	7.2	الثقافة والترفيه	-٩
10-	Education	20.0	0.0	التعليم	-١٠
11-	Restaurants and Hotels	13.7	0.8	المطاعم والفنادق	-١١
12-	Miscellaneous goods and services	11.8	-0.2	السلع والخدمات المتنوعة	-١٢



Statistical Methodology

Main characteristics for the new Consumer Price Index (CPI) series.

1- Prelude

- What is the Consumer Price Index? CPI is the measure of the average price change of consumption items-goods and services-bought by individuals daily.
- CAPMAS releases the tenth CPI series starting from September 2019.

2- Geographical scope:

- CAPMAS produces indices for urban and rural for each governorate.
- Also produces indices for aggregate urban, aggregate rural and all of Egypt.

3- Periodicity

(a) Periodicity of price Collection

- Food, industrial goods and services prices are collected and validated monthly for urban and rural areas from the 1st to the 28th of each month.
- For goods/services groups with continuous price fluctuations, prices are collected weekly; examples of such groups are (vegetables, fruits, fresh meat, poultry, fresh fish, birds, eggs).

(b) Publishing periodicity

- The Bulletin is released monthly on the tenth day of each month following the reference month.

4- Index base period

- Prices of 2018/2019 are used as base period for the new CPI series.

منهجية الإحصائية

الخصائص الأساسية لسلسلة الأرقام القياسية لأسعار المستهلكين.

١- تمهيد

- ما هو الرقم القياسي لأسعار المستهلكين؟ هو مقياس لمتوسط التغير الذي يطرأ بمرور الوقت على أسعار البوند الاستهلاكية- أي السلع والخدمات التي تشتري لأغراض الحياة اليومية.

- يصدر الجهاز المركزي للتعبئة العامة والإحصاء السلسلة العاشرة للأرقام القياسية لأسعار المستهلكين اعتباراً من بيانات شهر سبتمبر ٢٠١٩.

٢- النطاق الجغرافي

- يصدر الجهاز المركزي للتعبئة العامة والإحصاء الرقم القياسي مستوى حضر وريف محافظات الجمهورية.

- ويصدر أيضاً الرقم القياسي لكلا من إجمالي الحضر وإجمالي الريف وإجمالي الجمهورية.

٣- الدورية

أ- دورية جمع الأسعار

- تُجمع أسعار السلع الغذائية والصناعية والخدمات شهرياً من المناطق الحضرية والريفية ويتم تدقيقها خلال الفترة من يوم ١ إلى يوم ٢٨ من كل شهر.

- يتم جمع أسعار بعض المجموعات السلعية ذات التغير المستمر في السعر أسبوعياً وتتمثل هذه المجموعات في (الخضروات - الفاكهة - اللحوم الحمراء الطازجة - الدواجن - الأسماك الطازجة - الطيور - البيض).

ب- دورية إصدار النشرة

- تصدر النشرة شهرياً في اليوم العاشر من الشهر التالي لشهر البيان.

٤- فترة الأساس

- اتخذت أسعار عام ٢٠١٨/٢٠١٩ كفترة أساس لبدية السلسلة الجديدة.

٥- ربط السلسلة الزمنية

5- Linking CPI Series

- The ninth series of CPI was based on a basket of goods/services derived from HIECS 2008/2009 and the base period of January 2010 and **continued** until the data of August 2019 while the current series is used to derive a basket of derivative of HIECS 2017/2018 and base period 2018/2019.
- To link the two series, using CPI calculated in the weights of 2008/2009 and the base period of January 2010 for 2018/2019 (base period of the new series) were used to rescaling indices on the previous basis until August 2019.

- اعتمدت السلسلة التاسعة للأرقام القياسية لأسعار المستهلكين على سلة من السلع والخدمات مُشتق أوزانها من بحث الدخل والانفاق والاستهلاك لعام ٢٠٠٩/٢٠٠٨ وفترة أساس يناير ٢٠١٠ واستمر العمل بها حتى بيانات شهر أغسطس ٢٠١٩. بينما تعتمد السلسلة الحالية على سلة مُشتق أوزانها من بحث الدخل والانفاق والاستهلاك لعام ٢٠١٨/٢٠١٧ وفترة أساس عام ٢٠١٩/٢٠١٨.
- ولربط السلسلتين تم استخدام الأرقام القياسية لأسعار المستهلكين التي حُسبت بأوزان ٢٠٠٩/٢٠٠٨ وفترة أساس يناير ٢٠١٠ لعام ٢٠١٩/٢٠١٨ (فترة أساس السلسلة الجديدة) في إعادة قياس (Re-Scaling) الأرقام القياسية بالأساس السابق حتى شهر أغسطس ٢٠١٩.

6- Classification:

- CPI is compiled according to Classification of Individual Consumption by Purpose COICOP 1999. This came after being adjusted to the Egyptian society taking into consideration all related international published studies by International Labor Organization (ILO), International Monetary Fund (IMF), and the International Comparison Program (ICP) in which Egypt is a member among a group of African and Asian countries.

CPI classification is divided into (12) divisions, (42) groups, (91) classes, (445) more detailed goods and services groups, and (958) goods/services.

7- Weighting System

- The weights were derived from HIECS 2017/2018 where each goods/services item on the urban and rural level is given a weight equals the ratio of the goods/services expenditure to the total consumption expenditure.

٦- الأقسام والمجموعات المكونة

للرقم القياسي

- تصدر الأرقام القياسية وفقاً لتصنيف الاستهلاك الفردي حسب الغرض COICOP 1999 بعد تطويعه لواقع المجتمع المصري أخذاً في الاعتبار جميع الدراسات الدولية الصادرة في هذا الشأن عن منظمة العمل الدولية، وصندوق النقد الدولي، وتصنيفات السلع والخدمات المستخدمة في برنامج المقارنات الدولية والذي تشارك فيه مصر ضمن مجموعتي الدول الإفريقية والآسيوية.

وتصدر الأرقام القياسية مقسمة إلى (١٢) قسماً رئيسياً، (٤٢) مجموعة رئيسية، (٩١) مجموعة فرعية، (٤٤٥) مجموعة سلعية وخدمية أكثر تفصيلاً، (٩٥٨) سلعة/خدمة.

٧- الأوزان المستخدمة في تركيب

الرقم القياسي

- استخرجت الأوزان المستخدمة في تركيب الرقم القياسي لأسعار المستهلكين من نتائج بحث الدخل والإنفاق والاستهلاك لعام ٢٠١٨/٢٠١٧ حيث أعطى لكل مفردة سلعية على مستوى حضر / ريف محافظات الجمهورية وزن يساوي نسبة المنفق على هذه السلعة إلى إجمالي الإنفاق الاستهلاكي للجمهورية.
- نظراً لتقارب الفترة الزمنية بين بحث الدخل والإنفاق والاستهلاك ٢٠١٨/٢٠١٧ وفترة الأساس

– Given the short time period between HIECS 2017/2018 and the base period 2018/2019, the survey weights have not been updated.

٢٠١٩/٢٠١٨، لم تستخدم المعادلة الرياضية الخاصة بتحديث الأوزان بين الفترتين.

8- Index Compilation

– CPI is compiled on two steps:

a- The Jevons index formula (an unweighted geometric mean) is used to calculate the basic index for the (445) more detailed goods and services groups as follows:

$$I_j^{t-1:t} = \prod \left(\frac{p_i^t}{p_i^{t-1}} \right)^{1/n} = \frac{\prod (p_i^t)^{1/n}}{\prod (p_i^{t-1})^{1/n}}$$

Where:

$I_j^{t-1:t}$: Jevons equation for CPI between two consecutive periods (the month of measurement and the month before it).

p_i^t : Goods and services group price for the elementary aggregate in the month of measure.

p_i^{t-1} : Goods and services group price for the elementary aggregate in previous month.

b- The formula for the calculation of the CPI is short- term basis, thus each current month's price is compared to the previous month's price. The formula is as follows:

$$I_{MLA}^{t-1:t} = \sum w_i^{t-1} \left(\frac{p_i^t}{p_i^{t-1}} \right), \sum w_i^{t-1} = 1$$

Where:

w_i^{t-1} represents the expenditure shares for the individual items in the reference period.

٨- تركيب الرقم القياسي

- يتم تركيب الرقم القياسي لأسعار المستهلكين على مرحلتين:

أ- يتم استخدام صيغة Jevons لحساب الرقم القياسي البسيط (غير المرجح) للمجموعات السلعية والخدمية الأكثر تفصيلاً وعددها (٤٤٥) وذلك كالآتي:

حيث:

$I_j^{t-1:t}$: الرقم القياسي بمعادلة جيفونز بين فترتين متتاليتين (شهر القياس والشهر السابق له).

p_i^t : سعر المجموعة السلعية في المستوى الأول خلال فترة القياس.

p_i^{t-1} : سعر المجموعة السلعية في المستوى الأول خلال الفترة السابقة.

ب- استخدمت صيغة لاسبير المعدلة لإظهار الفروق في أسعار الشهر الحالي مقارنة بالشهر السابق وذلك كالآتي:

حيث:

w_i^{t-1} تمثل الوزن النسبي للإنفاق على المجموعة السلعية خلال الفترة المرجعية.

9- Replacement

(a) Seasonal Items

– They are goods and services disappear from markets during specific periods within the year. Their prices are imputed using the short-term relative price change of a similar item, for their importance in international comparisons. This is done by using the following formula:

$$P_L(p^{t,m}, p^{t+1,m}, s^{t,m}) = \sum_{n \in S(m)} S_n^{t,m} \left(\frac{p_n^{t+1,m}}{p_n^{t,m}} \right)$$

Where:

$p_n^{t,m}$: The Price of missing goods/services n that is in the marketplace in month (m) of year (t).

$S(m)$: goods/services that are available in the marketplace for each year.

(b) Permanent items

– In response to economic changes and variant consumption patterns, some goods/services may disappear permanently from the market. In such situation, if the goods/services disappeared for two consecutive months, it will be replaced by another goods/services whose prices are available for two consecutive months.

10 - Data availability

Paper - CD - website

٩- الإحلال

أ- السلع الموسمية

- السلع الموسمية التي تختفي من الأسواق في بعض شهور السنة. يتم تقدير أسعارها خلال فترة عدم توفرها، وكان من الضروري العمل على إظهار رقم قياسي لها لإمكانية إجراء المقارنات الدولية. وقد استخدمت المعادلة الرياضية الآتية:

حيث:

$p_n^{t,m}$: سعر السلعة الموسمية (n) في المجموعة السلعية في الأسواق خلال الشهر الحالي (m) في السنة الحالية (t).

$S(m)$: هي المجموعة السلعية المتوفرة في الأسواق كل عام.

ب- السلع الدائمة

- نظراً للتغيرات الاقتصادية وتغير النمط الاستهلاكي فإنه يمكن إحلال سلع جديدة محل سلع أخرى في مكونات سلة السلع بمجرد أن يتوافر سعران متتاليين لبند بديل يمكن استخدام هذا البند بدلاً من البند الذي اختفى من الأسواق لشهرين متتاليين.

10- إتاحة البيانات

ورقي - CD - الموقع الإلكتروني

الأرقام القياسية والأوزان
للأقسام والمجموعات الرئيسية وبعض المجموعات الفرعية
حضر وريف وإجمالي الجمهورية

**CPI and weights
For Divisions, Groups, and some Classes
Urban, Rural and Total Egypt**

CPI and weights for Divisions, Groups, and some Classes
Jun. 2026 and percentage change for May. 2026 and Jun. 2025
Urban, Rural and Total Egypt
(2018/2019 =100)

الارقام القياسية لأسعار المستهلكين والوزان للأقسام والمجموعات الرئيسية وبعض المجموعات الفرعية
شهر يونيو ٢٠٢٦ ونسب التغير عن شهري مايو ٢٠٢٦ و يونيو ٢٠٢٥
حضر وريف و إجمالي الجمهورية
(١٠٠ = ٢٠١٩/٢٠١٨)
جدول (١)

DIVISIONS, GROUPS, AND SOME CLASSES FOR GOODS AND SERVICES	إجمالي الجمهورية Total Egypt				ريف الجمهورية Rural Egypt				حضر الجمهورية Urban Egypt				الأقسام والمجموعات الرئيسية وبعض المجموعات الفرعية للسلع والخدمات
	نسبة التغير % عن Change %		الرقم القياسي index	الوزان	نسبة التغير % عن Change %		الرقم القياسي index	الوزان	نسبة التغير % عن Change %		الرقم القياسي index	الوزان	
	06/2025	05/2026	06/2026	weights	06/2025	05/2026	06/2026	weights	06/2025	05/2026	06/2026	weights	
All Items	12.2	-0.9	289.5	100.000	10.1	-1.3	288.5	49.655	14.3	-0.4	290.5	50.345	الرقم العام
FOOD AND NON-ALCOHOLIC BEVERAGES	4.7	-3.7	313.4	35.872	4.1	-4.0	310.4	19.394	5.4	-3.2	316.8	16.478	الطعام والمشروبات
Food	4.5	-3.8	313.4	34.454	3.7	-4.2	310.0	18.697	5.5	-3.4	317.5	15.757	الطعام
Bread and cereals	3.0	0.6	314.3	4.556	2.0	0.4	318.8	2.569	4.2	0.8	308.6	1.988	الخبز والحبوب
Meat	1.0	-6.4	316.6	9.999	-0.9	-7.5	311.5	5.340	3.2	-5.2	322.4	4.659	اللحوم والدواجن
Fish and seafood	4.0	0.1	335.6	2.379	2.9	0.1	332.8	1.234	5.1	0.1	338.7	1.145	الأسماك والماكولات البحرية
Milk, cheese and eggs	-1.1	-2.4	313.2	4.495	-2.1	-2.9	309.8	2.103	-0.3	-2.0	316.1	2.392	الالبان والجبن والبيض
Oils and fats	5.1	0.5	272.4	3.184	4.5	0.2	261.5	1.868	5.8	0.9	287.8	1.315	الزيوت والدهون
Fruit	-5.2	3.5	429.9	2.032	-7.2	5.5	433.0	1.097	-2.7	1.3	426.2	0.936	الفاكهة
Vegetables	29.9	-12.1	313.0	5.196	30.4	-12.1	319.6	2.960	29.3	-12.1	304.4	2.237	الخضروات
Suger ,jam,honey,chocolate and confectionery	-0.1	0.1	204.2	1.967	-0.9	-0.1	188.1	1.179	0.9	0.3	228.4	0.787	السكر والأغذية السكرية
Other Food products	5.0	1.0	348.9	0.645	4.7	1.1	344.1	0.347	5.4	0.8	354.6	0.298	منتجات غذائية أخرى
Non-Alcoholic Beverages	8.8	0.5	311.9	1.418	13.9	0.3	323.1	0.697	4.0	0.6	301.1	0.721	المشروبات
Coffee,tea and cocoa	9.6	0.5	313.5	1.063	15.2	0.1	329.2	0.556	3.4	0.9	296.3	0.507	البن والشاي والكاكاو
Mineral waters,soft drinks,fruit and vegetable juices	6.4	0.3	307.1	0.354	8.5	1.1	298.8	0.141	5.1	-0.1	312.6	0.213	المياه المعدنية والفازة والعصائر الطبيعية
ALCOHOLIC BEVERAGES,TOBACCO AND NARCOTICS	16.9	0.0	368.3	4.634	15.9	-0.2	353.7	2.415	17.9	0.2	384.3	2.219	المشروبات الكحولية والدخان
ALCOHOLIC_BEVERAGES	6.5	0.1	280.2	0.001	9.7	0.0	351.8	0.000	5.1	0.1	256.6	0.001	المشروبات الكحولية
Tobacco	16.9	0.0	368.3	4.633	15.9	-0.2	353.7	2.414	17.9	0.2	384.3	2.218	الدخان
CLOTHING AND FOOTWEAR	12.9	0.6	236.6	4.671	12.2	0.7	235.1	2.467	13.6	0.4	238.2	2.204	الملابس والأحذية
Clothing	13.6	0.6	245.6	3.644	13.1	0.9	243.8	1.946	14.1	0.3	247.6	1.697	الملابس
Clothing materials	13.7	0.3	293.5	0.126	13.6	1.3	290.0	0.104	14.3	-3.7	309.8	0.022	الأقمشة
Garments	13.6	0.6	239.8	3.250	13.1	0.9	236.5	1.701	14.3	0.4	243.4	1.549	الملابس الجاهزة
Other clothes and accessories	10.0	0.2	271.5	0.103	7.7	0.2	259.4	0.057	12.7	0.1	286.4	0.046	الملابس الأخرى ومستلزماتها
Cleaning,repair and hire of clothing	14.7	0.7	306.7	0.164	16.4	1.0	323.0	0.084	12.8	0.3	289.5	0.080	التنظيف والإصلاح وتأجير الملابس
Footwear	10.0	0.5	204.7	1.027	8.4	0.0	202.8	0.520	11.8	0.9	206.6	0.507	الأحذية
Shoes and other Footwear	10.1	0.5	203.2	1.012	8.4	0.0	201.0	0.512	11.8	0.9	205.4	0.500	الأحذية
Repair and hire of Footwear	9.7	0.3	299.7	0.016	8.8	0.1	310.4	0.008	10.8	0.5	287.7	0.007	إصلاح الاحذية
HOUSING,WATER,ELECTRICITY,GAS AND OTHER FUELS	31.2	1.5	230.8	18.049	21.4	1.0	235.9	8.251	41.2	2.0	226.5	9.798	المسكن والمياه والكهرباء والغاز و الوقود
Actual rentals for housing	28.2	2.6	182.5	1.093	30.2	2.1	210.2	0.120	27.9	2.7	179.0	0.972	الإيجار الفعلي للمسكن
Imputed rentals for housing	51.1	2.7	211.3	9.932	31.7	2.2	199.4	4.080	66.7	3.0	219.6	5.851	الإيجار المُحتسب للمسكن
Maintenance and repair of the dwelling	13.0	1.0	234.8	0.803	11.9	1.1	212.3	0.490	14.4	0.8	270.2	0.312	صيانة وإصلاح المسكن
Water supply and miscellaneous services relating to the dwelling	3.6	0.0	175.1	1.694	3.6	0.0	175.3	0.895	3.7	0.0	174.8	0.799	المياه والخدمات المتنوعة المتعلقة المسكن
Electricity, gas and other fuels	17.4	0.1	305.4	4.528	17.4	0.0	317.5	2.664	17.5	0.2	287.9	1.864	الكهرباء والغاز و مواد الوقود الأخرى

DIVISIONS, GROUPS, AND SOME CLASSES FOR GOODS AND SERVICES	اجمالي الجمهورية Total Egypt				ريف الجمهورية Rural Egypt				حضر الجمهورية Urban Egypt				القسم والمجموعات الرئيسية وبعض المجموعات الفرعية للسلع والخدمات
	نسبة التغير % عن		الرقم	الاوزان	نسبة التغير % عن		الرقم	الاوزان	نسبة التغير % عن		الرقم	الاوزان	
	Change %		القياسي		Change %		القياسي		Change %		القياسي		
	06/2025	05/2026	06/2026	06/2025	05/2026	06/2026	06/2025	05/2026	06/2026				
FURNISHINGS, HOUSEHOLD EQUIPMENT AND ROUTINE MAINTENANCE OF THE HOUSE	14.5	2.3	270.4	4.074	12.3	1.4	258.7	2.098	16.6	3.3	282.8	1.976	الأثاث والتجهيزات والمعدات المنزلية والصيانة
Furniture, furnishings, carpets and other floor coverings	10.7	0.5	245.7	0.305	10.0	0.4	241.3	0.173	11.7	0.6	251.4	0.132	الأثاث والتجهيزات والسجاد وأغطية الأرضيات الأخرى
Household Textiles	10.6	0.2	238.1	0.204	11.8	0.4	231.0	0.129	8.7	0.0	250.0	0.076	المفروشات المنزلية
Household appliances	7.3	0.3	276.1	0.620	5.6	0.3	277.1	0.372	10.0	0.4	274.6	0.248	الأجهزة المنزلية
Glassware, tableware and household utensils	9.9	0.6	256.6	0.103	7.5	0.4	241.1	0.064	13.5	0.8	281.8	0.039	الأدوات الزجاجية وأدوات المائدة والأدوات المنزلية
Tools and equipment for house and garden	13.2	0.5	299.2	0.171	8.8	0.7	283.4	0.100	19.2	0.4	321.4	0.071	ادوات ومعدات المنازل والحدائق
Goods and services for routine household maintenance	17.3	3.4	273.0	2.671	15.6	2.1	257.5	1.260	18.6	4.4	287.0	1.411	السلع والخدمات المستخدمة في صيانة المنزل
HEALTH	5.3	0.6	273.3	9.042	6.5	0.8	280.1	4.717	4.0	0.3	265.8	4.325	الرعاية الصحية
Medical products, appliances and equipment	-1.2	0.2	275.2	5.390	-1.5	0.2	275.0	2.653	-0.8	0.1	275.4	2.737	المنتجات والأجهزة والمعدات الطبية
Out-patient services	13.5	1.3	252.7	2.036	12.5	1.2	259.8	1.201	15.0	1.5	242.5	0.835	خدمات مرضى العيادات الخارجية
Hospital services	20.9	1.1	292.7	1.616	25.7	1.8	324.0	0.864	14.5	0.0	256.8	0.752	خدمات المستشفيات
TRANSPORT	21.1	0.1	316.3	6.051	16.5	0.0	285.1	2.696	24.4	0.2	341.5	3.355	النقل والمواصلات
Purchase of vehicles	11.2	-0.2	255.9	0.722	5.6	-0.6	235.8	0.425	18.7	0.2	284.5	0.297	شراء المركبات
Operation of personal transport equipment	19.0	0.2	350.2	1.579	18.7	0.2	328.4	0.576	19.1	0.3	362.7	1.003	المنفق على النقل الخاص
Transport services	23.9	0.1	313.7	3.750	18.1	0.0	282.7	1.695	28.2	0.2	339.4	2.055	خدمات النقل
COMMUNICATIONS	10.4	0.0	146.8	2.321	9.1	0.0	139.2	0.934	11.3	0.0	151.8	1.387	الاتصالات السلكية واللاسلكية
Postal services	5.6	0.0	326.1	0.003	5.6	0.0	326.1	0.002	5.6	0.0	326.1	0.001	خدمات البريد
Telephone and telefax services	10.8	-0.4	215.7	0.124	9.1	-0.2	196.5	0.060	12.2	-0.6	233.9	0.064	معدات خدمات الهاتف والفاكس
Telephone and fax service	10.4	0.0	142.6	2.194	9.1	0.0	134.8	0.871	11.2	0.0	147.8	1.323	خدمات الهاتف والفاكس
RECREATION AND CULTURE	14.9	7.2	413.0	2.104	14.3	6.8	415.9	0.974	15.5	7.5	410.4	1.130	الثقافة والترفيه
Audio, visual, photographic, information processing equipment	10.1	0.5	221.9	0.137	11.3	0.6	224.6	0.073	8.7	0.4	218.8	0.064	معدات الصوت والصورة ومعدات التصوير وتجهيز المعلومات
Other recreational items and equipment, gardens and pets	8.9	0.4	233.5	0.090	6.9	0.1	240.4	0.048	11.4	0.7	225.6	0.042	الأصناف والمعدات الترفيهية الأخرى ومتعلقاتها
Recreational items and equipment	2.5	0.3	335.9	0.087	3.9	0.6	301.6	0.020	2.2	0.2	345.9	0.067	الخدمات الثقافية والترفيهية
Newspapers, books and stationery	14.9	0.1	504.8	0.933	14.2	0.2	498.0	0.472	15.7	0.0	511.7	0.460	الصحف والكتب والأدوات الكتابية
Package holidays	17.2	22.1	370.3	0.857	16.1	22.8	376.9	0.361	18.1	21.5	365.6	0.496	الرحلات السياحية المنظمة
EDUCATION	20.0	0.0	313.6	4.395	22.0	0.0	343.3	1.630	18.7	0.0	296.0	2.765	التعليم
Pre- primary and primary education	22.0	0.0	314.7	2.348	23.9	0.0	348.9	1.048	20.2	0.0	287.2	1.301	التعليم قبل الابتدائي والتعليم الأساسي
Secondary education	15.3	0.0	289.8	1.314	18.8	0.0	334.6	0.576	12.0	0.0	254.8	0.738	التعليم الثانوي العام والفنى
Post-Secondary Non- Tertiary education	364.5	0.0	797.4	0.018	0.0	0.0	143.2	0.003	422.4	0.0	926.4	0.015	التعليم بعد الثانوي والفنى
Tertiary education	17.0	0.0	349.6	0.674			0.000	0.000	17.0	0.0	349.6	0.674	التعليم العالي
Unspecified level of education	9.7	0.0	200.1	0.041	16.8	0.0	299.5	0.004	8.7	0.0	190.7	0.037	التعليم غير محدد المستوى
RESTAURANTS AND HOTELS	13.7	0.8	354.6	4.271	15.8	0.6	342.8	1.765	12.3	1.0	362.9	2.506	المطاعم والفنادق
Catering services	13.7	0.8	355.6	4.200	15.9	0.6	343.4	1.747	12.2	1.0	364.3	2.453	الوجبات الجاهزة
Accommodation services	14.1	0.1	296.3	0.071	4.5	0.0	286.9	0.018	17.6	0.2	299.5	0.053	خدمات الفنادق
MISCELLANEOUS GOODS AND SERVICES	11.8	-0.2	252.8	4.517	11.1	-0.9	255.1	2.316	12.5	0.6	250.4	2.201	السلع والخدمات المتنوعة
Personal care	14.5	1.1	283.4	2.601	13.4	0.7	278.6	1.249	15.6	1.6	287.8	1.352	العناية الشخصية
Personal effects	17.0	-6.4	352.2	0.436	18.0	-7.2	390.7	0.259	15.0	-5.0	295.9	0.177	أمتعة شخصية
Insurance	0.0	0.0	98.7	0.637	0.0	0.0	98.7	0.270	0.0	0.0	98.7	0.367	التأمين
Other services	2.3	0.2	223.5	0.844	2.1	0.0	213.8	0.539	2.7	0.4	240.6	0.305	خدمات اخرى غير مصنفة في مكان آخر

الأرقام القياسية
للأقسام والمجموعات الرئيسية وبعض المجموعات الفرعية
لحضر وريف محافظات الجمهورية

CPI

**For Divisions, Groups, and some Classes
Urban and Rural Governorates of the Republic**

CPI and weights for Divisions, Groups, and some Classes
Jun. 2026 and percentage change for May, 2026 and Jun. 2025
Urban / Rural Governorates
(2018/2019 =100)

الارقام القياسية لأسعار المستهلكين والوزان للاقسام والمجموعات الرئيسية وبعض المجموعات الفرعية
شهر يونيو ٢٠٢٦ ونسب التغير عن شهري مايو ٢٠٢٦ و يونيو ٢٠٢٥
حضر/ريف محافظات الجمهورية
(٢٠١٨ = ٢٠١٩/٢٠٢٠)
(٢) جدول

Table (2)

DIVISIONS, GROUPS, AND SOME CLASSES FOR GOODS AND SERVICES	السويس Suez		بورسعيد Port Said		الاسكندرية Alexandria		القاهرة Cairo		الاقسام والمجموعات الرئيسية وبعض المجموعات الفرعية للبيع والخدمات		الرقم العام	
	نسبة التغير % عن Change %		نسبة التغير % عن Change %		نسبة التغير % عن Change %		نسبة التغير % عن Change %		الرقم القياسي index			
	06/2025	05/2026	06/2025	05/2026	06/2025	05/2026	06/2025	05/2026	06/2025	06/2026		
All Items	15.1	-0.4	288.1	11.4	-0.1	263.8	20.1	0.6	313.7	14.8	-0.3	279.4
FOOD AND NON-ALCOHOLIC BEVERAGES	7.8	-3.0	316.6	3.6	-2.1	316.8	10.0	-1.3	337.1	4.4	-3.0	309.2
Food	7.8	-3.1	317.3	3.0	-2.3	316.0	10.2	-1.4	338.6	4.5	-3.2	309.0
Bread and cereals	10.0	0.0	348.2	9.7	0.7	316.5	7.9	4.4	312.3	1.6	0.4	276.5
Meat	2.0	-5.0	298.6	-0.6	-6.6	306.1	7.7	-2.6	347.5	1.9	-5.2	318.3
Fish and seafood	28.6	2.5	378.4	-4.7	2.7	304.3	12.5	0.1	378.3	6.2	-0.3	326.7
Milk, cheese and eggs	-1.5	-4.3	304.3	6.8	1.4	348.9	3.1	-0.9	311.3	0.1	-1.8	313.8
Oils and fats	12.4	1.6	285.0	3.0	0.0	246.6	11.6	4.9	321.9	3.9	0.3	294.8
Fruit	-7.5	8.1	441.2	-3.4	-17.6	426.5	17.5	6.6	501.6	-4.3	-0.2	400.0
Vegetables	28.6	-14.1	302.3	19.3	-2.6	328.9	29.4	-15.5	301.1	31.3	-9.0	293.7
Suger ,jam,honey,chocolate and confectionery	4.4	0.0	217.4	11.0	0.1	207.8	4.8	1.4	274.4	-4.5	0.0	241.3
Other Food products	7.9	1.2	338.2	13.1	0.8	309.7	7.3	0.9	375.9	4.0	0.6	358.6
Non-Alcoholic Beverages	8.3	0.0	297.9	21.1	2.2	341.4	6.6	2.1	306.4	2.5	0.3	313.4
Coffee,tea and cocoa	6.5	-0.1	285.8	27.2	3.0	348.9	6.7	3.6	312.9	2.2	0.4	304.7
Mineral waters,soft drinks,fruit and vegetable juices	11.3	0.0	318.9	6.3	0.0	321.4	6.5	-0.6	294.9	3.2	0.1	337.2
ALCOHOLIC BEVERAGES,TOBACCO AND NARCOTICS	19.2	0.0	397.7	25.6	0.0	418.5	12.7	0.0	339.0	14.2	0.2	419.0
ALCOHOLIC BEVERAGES							0.0	0.0	294.5	14.2	0.2	213.1
Tobacco	19.2	0.0	397.7	25.6	0.0	418.5	12.8	0.0	339.0	14.2	0.2	419.2
CLOTHING AND FOOTWEAR	22.2	0.0	226.6	8.5	1.3	230.9	14.9	0.2	254.7	11.0	1.1	253.3
Clothing	19.9	0.0	224.2	9.9	1.6	240.2	16.4	0.3	263.6	9.2	0.7	258.0
Clothing materials	-2.4	0.0	272.0	27.3	0.0	246.4	18.1	0.0	304.5	-39.1	-41.4	235.8
Garments	20.4	0.0	227.7	9.0	1.7	237.3	16.6	0.3	261.9	9.6	1.1	253.4
Other clothes and accessories	0.0	0.0	101.5	26.8	0.0	319.4	6.2	0.0	288.6	11.1	0.3	370.8
Cleaning,repair and hire of clothing	23.9	0.0	215.1	17.1	3.4	254.9	19.5	0.0	274.3	7.9	0.0	285.9
Footwear	30.4	0.0	235.0	3.0	0.0	198.9	9.5	0.0	225.2	18.1	2.3	238.1
Shoes and other Footwear	30.2	0.0	235.1	2.6	0.0	195.8	9.4	0.0	222.5	18.3	2.4	237.2
Repair and hire of Footwear	59.1	0.0	231.4	15.0	0.0	345.7	12.6	0.0	341.0	7.1	0.0	314.0
HOUSING,WATER,ELECTRICITY,GAS AND OTHER FUELS	24.7	1.8	197.8	16.3	0.9	160.7	75.6	3.3	300.8	47.6	2.0	211.8
Actual rentals for housing	19.0	2.3	188.7	4.9	1.9	123.3	33.4	4.8	257.2	18.3	2.5	136.7
Imputed rentals for housing	31.6	2.5	181.2	18.2	1.1	148.2	119.0	4.5	325.0	79.7	2.9	209.4
Maintenance and repair of the dwelling	28.9	0.0	200.7	7.8	0.0	221.4	25.3	0.0	246.6	8.9	0.0	255.7
Water supply and miscellaneous services relating to the dwelling	4.1	0.0	172.0	0.0	0.0	161.5	5.6	0.0	180.6	6.3	0.0	187.8
Electricity, gas and other fuels	15.3	0.0	270.3	15.0	0.0	260.3	23.8	0.0	300.0	15.3	0.0	276.5

DIVISIONS, GROUPS, AND SOME CLASSES FOR GOODS AND SERVICES	السويس Suez			بورسعيد Port Said			الاسكندرية Alexandria			القاهرة Cairo			الاقسام والمجموعات الرئيسية وبعض المجموعات الفرعية للسلع والخدمات
	نسبة التغير % عن		الرقم القياسي	نسبة التغير % عن		الرقم القياسي	نسبة التغير % عن		الرقم القياسي	نسبة التغير % عن		الرقم القياسي	
	Change %		index	Change %		index	Change %		index	Change %		index	
	06/2025	05/2026	06/2026	06/2025	05/2026	06/2026	06/2025	05/2026	06/2026	06/2025	05/2026	06/2026	
FURNISHINGS,HOUSEHOLD EQUIPMENT AND ROUTINE MAINTENANCE OF THE HOUSE	13.2	2.4	300.9	17.7	3.4	294.7	22.1	1.9	288.4	11.5	2.1	274.9	الأثاث والتجهيزات والمعدات المنزلية والصيانة
Furniture, furnishings, carpets and other floor coverings	31.0	0.0	376.9	-1.4	0.6	200.8	17.4	0.0	250.0	9.8	1.2	279.8	الأثاث والتجهيزات والسجاد وأغطية الأرضيات الأخرى
Household Textiles	24.7	0.0	302.1	11.6	0.0	239.0	27.0	0.1	297.3	-4.4	-2.6	249.7	المفروشات المنزلية
Household appliances	25.8	0.6	285.1	2.2	0.0	283.6	20.0	0.0	279.2	1.3	0.0	266.6	الأجهزة المنزلية
Glassware, tableware and household utensils	-11.9	0.0	202.3	3.5	0.3	184.0	29.2	1.2	240.0	5.1	0.6	307.3	الأدوات الزجاجية وأدوات المائدة والأدوات المنزلية
Tools and equipment for house and garden	14.0	0.0	329.9	3.6	-3.4	281.9	60.8	0.3	342.0	3.4	-0.3	294.1	أدوات ومعدات المنازل والحدائق
Goods and services for routine household maintenance	8.7	3.3	294.0	23.1	4.5	309.4	20.3	2.7	292.6	13.9	2.7	275.1	السلع والخدمات المستخدمة في صيانة المنزل
HEALTH	0.5	0.1	229.4	4.6	1.4	245.7	8.0	0.1	289.6	1.9	0.1	260.8	الرعاية الصحية
Medical products, appliances and equipment	-1.1	0.1	275.7	-1.4	0.1	276.0	-1.0	0.2	274.9	-0.6	0.1	276.6	المنتجات والأجهزة والمعدات الطبية
Out-patient services	6.3	0.0	177.2	23.9	6.5	223.3	25.0	0.0	314.0	9.1	0.6	221.3	خدمات مرضى العيادات الخارجية
Hospital services	3.3	0.0	144.9	12.6	0.0	168.6	24.7	0.0	315.5	8.5	0.1	233.7	خدمات المستشفيات
TRANSPORT	22.9	0.0	363.7	21.4	0.0	252.9	26.5	0.0	335.6	24.3	0.6	336.5	النقل والمواصلات
Purchase of vehicles	-1.3	0.0	359.0	10.3	0.0	277.2	94.1	0.0	369.9	-5.0	2.2	304.9	شراء المركبات
Operation of personal transport equipment	15.7	0.0	361.2	24.1	0.0	319.8	25.3	0.0	338.6	19.9	0.6	321.7	المنفق على النقل الخاص
Transport services	46.3	0.0	367.7	23.1	0.0	212.0	25.7	0.0	333.5	28.1	0.5	345.9	خدمات النقل
COMMUNICATIONS	11.7	0.0	150.4	11.7	0.0	158.5	12.2	0.0	154.2	10.9	-0.1	148.3	الاتصالات السلكية واللاسلكية
Postal services	5.6	0.0	326.1	5.6	0.0	326.1	5.6	0.0	326.1	5.6	0.0	326.1	خدمات البريد
Telephone and telefax services	11.7	0.0	200.2	0.0	0.0	271.0	16.0	0.0	196.4	17.3	-2.6	212.7	معدات خدمات الهاتف والفاكس
Telephone and fax service	11.7	0.0	148.8	12.5	0.0	154.3	12.0	0.0	152.2	10.6	0.0	145.9	خدمات الهاتف والفاكس
RECREATION AND CULTURE	18.4	8.1	467.4	19.1	7.0	401.3	18.6	10.5	390.1	13.2	7.3	412.5	الثقافة والترفيه
Audio,visual,photographic, information processing equipment	4.0	0.0	271.3	110.0	0.0	336.4	22.0	0.1	249.4	3.3	-0.7	189.2	معدات الصوت والصورة ومعدات التصوير وتجهيز المعلومات
Other recreational items and equipment, gardens and pets	24.5	0.0	320.5	0.0	0.0	226.9	7.7	0.0	215.7	13.1	0.0	225.7	الأصناف والمعدات الترفيهية الأخرى ومتعلقاتها
Recreational items and equipment	9.8	0.0	279.2	-1.9	0.9	347.3	3.0	0.0	358.9	1.8	0.2	354.3	الخدمات الثقافية والترفيهية
Newspapers, books and stationery	17.9	0.0	540.8	23.9	0.0	459.8	18.4	0.0	513.9	13.8	0.0	519.3	الصحف والكتب والأدوات الكتابية
Package holidays	20.1	21.0	460.9	13.4	20.0	387.4	20.6	20.1	359.1	15.7	22.4	363.3	الرحلات السياحية المنظمة
EDUCATION	26.9	0.0	316.6	40.7	0.0	504.2	15.8	0.0	273.3	21.6	0.0	246.7	التعليم
Pre- primary and primary education	32.7	0.0	354.7	20.4	0.0	381.5	17.7	0.0	266.2	24.0	0.0	269.7	التعليم قبل الابتدائي والتعليم الأساسي
Secondary education	20.0	0.0	319.0	23.7	0.0	319.6	9.2	0.0	232.0	9.9	0.0	207.4	التعليم الثانوي العام والفنى
Post-Secondary Non- Tertiary education				40.7	0.0	767.3	519.5	0.0	1422.4	432.6	0.0	808.5	التعليم بعد الثانوي والفنى
Tertiary education	17.1	0.0	200.3	75.3	0.0	1041.8	3.3	0.0	318.7	17.2	0.0	225.2	التعليم العالي
Unspecified level of education	-6.2	0.0	146.9	40.7	0.0	300.9	17.0	0.0	228.1	2.4	0.0	251.7	التعليم غير محدد المستوى
RESTAURANTS AND HOTELS	38.2	0.0	360.3	6.8	0.2	322.4	13.3	0.0	394.6	10.1	0.8	364.0	المطاعم والفنادق
Catering services	36.0	0.0	357.9	6.8	0.2	326.0	13.5	0.0	396.7	10.0	0.8	365.4	الوجبات الجاهزة
Accommodation services	102.0	0.0	418.2	6.7	0.0	79.2	1.8	1.0	294.6	22.6	0.0	218.4	خدمات الفنادق
MISCELLANEOUS GOODS AND SERVICES	18.7	3.2	220.3	11.3	2.9	256.0	20.7	2.0	262.8	9.2	0.1	246.7	السلع والخدمات المتنوعة
Personal care	26.0	5.0	282.3	11.0	3.8	328.8	31.3	3.3	301.8	10.3	1.1	273.7	العناية الشخصية
Personal effects	-2.5	-5.6	228.0	41.4	0.0	250.3	15.6	-1.8	287.1	12.0	-9.4	302.0	أمتعة شخصية
Insurance	0.0	0.0	98.7	0.0	0.0	98.7	0.0	0.0	98.7	0.0	0.0	98.7	التأمين
Other services	9.2	0.0	168.8	10.8	0.0	215.0	0.8	0.0	303.6	4.4	1.3	246.6	خدمات أخرى غير مصنفة في مكان آخر

CPI and weights for Divisions, Groups, and some Classes
 Jun. 2026 and percentage change for May. 2026 and Jun. 2025
 Urban / Rural Governorates
 (2018/2019 =100)
 Cont. Table (2)

الارقام القياسية لأسعار المستهلكين والاوزان للاقسام والمجموعات الرئيسية وبعض المجموعات الفرعية
 شهر يونيو ٢٠٢٦ ونسب التغير عن شهري مايو ٢٠٢٦ و يونيو ٢٠٢٥
 حضر/ريف محافظات الجمهورية
 (٢٠١٨ = ٢٠١٩/٢٠٢٥)
 تابع جدول (٢)

DIVISIONS, GROUPS, AND SOME CLASSES FOR GOODS AND SERVICES	الدقهلية-ريف Dakahlia-Rural		الدقهلية-حضر Dakahlia-Urban		دمياط-ريف Damietta-Rural		دمياط-حضر Damietta-Urban		الاقسام والمجموعات الرئيسية وبعض المجموعات الفرعية للسلع والخدمات				
	نسبة التغير % عن Change %		الرقم القياسي index	نسبة التغير % عن Change %		الرقم القياسي index	نسبة التغير % عن Change %		الرقم القياسي index	نسبة التغير % عن Change %		الرقم القياسي index	
	06/2025	05/2026	06/2026	06/2025	05/2026	06/2026	06/2025	05/2026	06/2026	06/2025	05/2026	06/2026	
All Items	10.5	-0.6	285.1	12.5	0.2	297.0	11.7	-0.7	301.2	11.4	-0.3	289.9	الرقم العام
FOOD AND NON-ALCOHOLIC BEVERAGES	-0.2	-2.5	297.4	0.7	-2.3	300.7	4.0	-3.7	315.6	3.9	-3.3	318.3	الطعام والمشروبات
Food	-0.3	-2.6	298.3	0.6	-2.4	302.5	4.0	-3.8	315.7	3.8	-3.4	318.4	الطعام
Bread and cereals	3.9	-0.2	312.4	4.5	0.0	306.8	0.6	0.0	324.2	2.0	0.0	314.8	الخبز والحبوب
Meat	-2.8	-10.4	301.5	-1.3	-8.7	297.2	5.0	-7.0	312.5	4.8	-5.7	321.8	اللحوم والدواجن
Fish and seafood	1.5	0.0	313.9	0.8	0.0	311.6	2.0	0.0	360.8	2.1	0.0	361.5	الأسماك والماكولات البحرية
Milk, cheese and eggs	-5.1	-1.4	282.3	-2.4	-2.3	296.3	-0.5	-4.2	318.1	1.3	-3.7	320.5	الالبان والجبن والبيض
Oils and fats	3.6	0.0	242.4	5.0	0.0	260.7	2.7	0.0	216.5	4.6	0.0	232.5	الزيوت والدهون
Fruit	-19.6	8.2	400.6	-19.9	12.4	400.0	-2.1	9.2	404.1	-8.6	5.7	364.8	الفاكهة
Vegetables	20.2	-3.8	292.3	20.5	-6.9	296.6	26.4	-14.7	316.5	27.0	-14.1	319.7	الخضروات
Suger ,jam,honey,chocolate and confectionery	0.7	0.0	207.8	2.8	0.0	246.4	-0.1	0.0	202.7	-1.2	0.0	213.7	السكر والأغذية السكرية
Other Food products	-2.1	0.0	356.1	-1.4	0.0	320.2	3.1	-1.5	293.1	4.1	-1.5	298.8	منتجات غذائية أخرى
Non-Alcoholic Beverages	1.2	0.0	271.1	4.3	0.0	261.3	4.1	0.0	309.4	4.7	0.1	314.4	المشروبات
Coffee,tea and cocoa	1.3	0.0	258.7	5.4	0.0	243.5	1.2	0.0	299.3	1.9	0.2	305.4	البن والشاي والكاكاو
Mineral waters,soft drinks,fruit and vegetable juices	1.1	0.0	319.0	1.7	0.0	315.5	19.6	0.0	365.9	17.8	0.0	356.1	المياه المعدنية والغازية والعصائر الطبيعية
ALCOHOLIC BEVERAGES,TOBACCO AND NARCOTICS	19.8	0.0	421.9	21.8	0.0	426.8	15.7	0.0	402.7	14.1	0.0	397.8	المشروبات الكحولية والدخان
ALCOHOLIC BEVERAGES													المشروبات الكحولية
Tobacco	19.8	0.0	421.9	21.8	0.0	426.8	15.7	0.0	402.7	14.1	0.0	397.8	الدخان
CLOTHING AND FOOTWEAR	11.3	0.3	224.4	9.7	0.1	215.8	13.8	2.4	239.6	12.9	2.1	223.1	الملابس والأحذية
Clothing	11.9	0.3	230.0	10.7	0.1	221.0	14.6	0.0	232.5	13.8	0.0	216.0	الملابس
Clothing materials	0.0	0.0	206.2	0.0	0.0	212.7	5.1	0.0	306.9	6.7	0.0	300.4	الأقمشة
Garments	12.0	0.0	223.9	10.7	0.0	217.5	13.7	0.0	225.1	12.9	0.0	209.5	الملابس الجاهزة
Other clothes and accessories	13.4	0.0	333.8	15.1	0.0	239.9	18.3	0.0	372.5	17.4	0.0	321.3	الملابس الأخرى ومستلزماتها
Cleaning,repair and hire of clothing	18.1	10.3	360.1	7.4	3.2	324.2	45.0	0.0	315.3	40.1	0.0	295.8	التنظيف والإصلاح وتأجير الملابس
Footwear	8.6	0.0	203.8	6.2	0.0	198.0	11.4	10.9	266.2	10.1	9.4	249.4	الأحذية
Shoes and other Footwear	8.9	0.0	201.7	6.3	0.0	196.6	11.7	11.2	264.2	10.3	9.6	248.7	الأحذية
Repair and hire of Footwear	0.0	0.0	368.8	0.0	0.0	356.3	0.0	0.0	390.2	0.0	0.0	292.4	إصلاح الاحذية
HOUSING,WATER,ELECTRICITY,GAS, AND OTHER FUELS	40.5	0.8	251.4	33.4	2.5	235.1	20.9	0.6	193.0	17.0	1.7	163.4	المسكن والمياه والكهرباء والغاز و الوقود
Actual rentals for housing	56.2	1.3	231.1	43.2	3.2	230.7	20.1	0.9	149.5	18.8	3.0	129.1	الإيجار الفعلي للمسكن
Imputed rentals for housing	53.0	1.3	239.8	44.9	3.0	227.6	21.7	1.1	149.7	17.8	2.9	128.7	الإيجار المُحتسب للمسكن
Maintenance and repair of the dwelling	2.8	0.0	164.7	9.8	0.0	197.3	5.7	0.3	212.0	5.6	1.1	200.8	صيانة وإصلاح المسكن
Water supply and miscellaneous services relating to the dwelling	0.0	0.0	160.2	0.0	0.0	162.7	2.0	0.7	165.0	0.4	0.1	160.2	المياه والخدمات المتنوعة المتعلقة المسكن
Electricity, gas and other fuels	30.5	0.0	313.7	14.1	1.2	281.3	25.5	0.0	330.4	20.0	0.0	294.9	الكهرباء والغاز ومواد الوقود الأخرى

DIVISIONS, GROUPS, AND SOME CLASSES FOR GOODS AND SERVICES	الدقهلية-ريف Dakahlia-Rural			الدقهلية-حضر Dakahlia-Urban			دمياط-ريف Damietta-Rural			دمياط-حضر Damietta-Urban			الاقسام والمجموعات الرئيسية وبعض المجموعات الفرعية للسلع والخدمات
	نسبة التغير % عن		الرقم القياسي	نسبة التغير % عن		الرقم القياسي	نسبة التغير % عن		الرقم القياسي	نسبة التغير % عن		الرقم القياسي	
	Change %		index	Change %		index	Change %		index	Change %		index	
	06/2025	05/2026	06/2026	06/2025	05/2026	06/2026	06/2025	05/2026	06/2026	06/2025	05/2026	06/2026	
FURNISHINGS,HOUSEHOLD EQUIPMENT AND ROUTINE MAINTENANCE OF THE HOUSE	11.3	2.6	250.8	17.5	6.1	245.4	13.2	1.8	282.2	13.0	1.5	267.5	الأثاث والتجهيزات والمعدات المنزلية والصيانة
Furniture, furnishings, carpets and other floor coverings	8.6	0.0	196.9	12.6	0.0	235.0	11.0	0.4	237.1	12.2	0.9	213.9	الأثاث والتجهيزات والسجاد وأغطية الأرضيات الأخرى
Household Textiles	4.0	0.0	216.6	1.6	0.0	207.7	12.0	-0.9	265.4	11.4	-1.2	264.2	المفروشات المنزلية
Household appliances	4.8	1.4	284.2	7.1	4.5	274.9	8.6	1.5	267.3	7.4	1.4	244.8	الأجهزة المنزلية
Glassware, tableware and household utensils	21.7	0.0	259.2	34.1	0.0	268.9	11.9	1.5	273.2	9.4	0.4	274.2	الأدوات الزجاجية وأدوات المائدة والأدوات المنزلية
Tools and equipment for house and garden	5.6	0.0	263.2	8.0	0.0	269.9	3.6	0.0	394.5	3.4	0.0	398.6	ادوات ومعدات المنازل والحدائق
Goods and services for routine household maintenance	14.2	3.7	247.5	20.5	8.0	241.4	15.3	2.1	283.6	15.2	1.8	267.8	السلع والخدمات المستخدمة في صيانة المنزل
HEALTH	4.1	1.3	261.7	4.3	2.0	255.7	7.7	3.9	306.0	7.3	2.9	284.6	الرعاية الصحية
Medical products, appliances and equipment	-1.5	0.2	273.5	-1.1	0.1	274.0	-1.1	0.1	277.0	-0.6	0.1	277.0	المنتجات والأجهزة والمعدات الطبية
Out-patient services	10.5	5.5	240.5	15.3	7.6	233.8	21.1	16.5	324.6	22.1	15.8	274.8	خدمات مرضى العيادات الخارجية
Hospital services	23.4	0.0	249.9	20.3	0.0	206.8	20.8	0.0	398.5	23.1	0.0	325.0	خدمات المستشفيات
TRANSPORT	14.4	0.0	264.6	25.6	0.0	334.1	21.2	1.2	343.6	24.9	1.6	344.3	النقل والمواصلات
Purchase of vehicles	10.4	0.0	219.0	25.6	0.0	260.7	3.3	0.0	311.6	1.8	0.0	341.1	شراء المركبات
Operation of personal transport equipment	20.8	0.0	328.7	23.6	0.0	338.3	39.7	4.9	385.1	38.4	4.4	354.9	المنفق على النقل الخاص
Transport services	13.4	0.0	260.8	27.0	0.0	339.5	21.4	0.0	339.6	29.9	0.0	336.7	خدمات النقل
COMMUNICATIONS	9.3	0.0	141.4	11.6	0.0	152.3	9.1	0.0	150.8	9.5	0.0	155.3	الإتصالات السلكية واللاسلكية
Postal services							5.6	0.0	326.1	5.6	0.0	326.1	خدمات البريد
Telephone and telefax services	0.0	0.0	165.3	0.0	0.0	151.7	0.0	0.0	243.5	0.0	0.0	257.2	معدات خدمات الهاتف والفاكس
Telephone and fax service	9.8	0.0	140.3	11.8	0.0	152.3	10.5	0.0	143.1	10.9	0.0	147.4	خدمات الهاتف والفاكس
RECREATION AND CULTURE	15.0	3.3	459.8	18.0	3.8	400.7	17.6	1.3	493.0	17.2	8.4	435.4	الثقافة والترفيه
Audio,visual,photographic, information processing equipment	0.0	0.1	188.8	-6.2	0.0	208.9	10.6	0.7	237.6	19.9	0.1	256.3	معدات الصوت والصورة ومعدات التصوير وتجهيز المعلومات
Other recreational items and equipment, gardens and pets	17.0	0.0	231.5	31.7	0.0	199.8	0.0	0.0	151.7	0.0	0.0	162.2	الأصناف والمعدات الترفيهية الأخرى ومتعلقاتها
Recreational items and equipment	7.4	1.8	362.6	7.5	2.5	384.5	3.4	0.0	380.8	9.3	0.0	443.9	الخدمات الثقافية والترفيهية
Newspapers, books and stationery	15.7	0.0	538.3	15.4	0.0	515.4	18.7	0.0	548.8	19.8	0.0	537.2	الصحف والكتب والأدوات الكتابية
Package holidays	16.0	22.8	384.4	36.3	19.3	288.0	15.4	22.1	380.6	15.4	22.1	380.7	الرحلات السياحية المنظمة
EDUCATION	26.8	0.0	387.0	23.1	0.0	517.4	25.4	0.0	404.4	23.6	0.0	356.4	التعليم
Pre- primary and primary education	27.0	0.0	398.7	17.5	0.0	505.4	26.5	0.0	406.3	30.6	0.0	373.8	التعليم قبل الابتدائي والتعليم الأساسي
Secondary education	26.5	0.0	366.9	14.7	0.0	482.5	22.6	0.0	399.3	20.7	0.0	352.1	التعليم الثانوي العام والفني
Post-Secondary Non- Tertiary education				407.6	0.0	866.5				23.6	0.0	356.4	التعليم بعد الثانوي والفني
Tertiary education				34.9	0.0	554.2				16.4	0.0	335.8	التعليم العالي
Unspecified level of education	26.8	0.0	259.2										التعليم غير محدد المستوى
RESTAURANTS AND HOTELS	26.6	0.0	349.2	20.0	0.0	372.0	35.4	0.0	424.1	32.9	0.0	387.0	المطاعم والفنادق
Catering services	26.6	0.0	349.2	19.7	0.0	381.2	35.4	0.0	424.1	32.9	0.0	387.0	الوجبات الجاهزة
Accommodation services				21.4	0.0	325.6				32.9	0.0	387.0	خدمات الفنادق
MISCELLANEOUS GOODS AND SERVICES	9.2	1.2	227.3	13.8	7.9	246.2	9.9	1.1	289.9	6.7	0.3	282.5	السلع والخدمات المتنوعة
Personal care	10.5	2.9	247.4	17.9	10.8	284.9	10.2	1.4	324.4	4.6	1.3	294.8	العناية الشخصية
Personal effects	12.7	-3.8	299.8	6.1	0.0	278.4	3.4	0.0	211.0	9.2	-5.1	359.1	أمتعة شخصية
Insurance	0.0	0.0	98.7	0.0	0.0	98.7	0.0	0.0	98.7	0.0	0.0	98.7	التأمين
Other services	4.8	0.0	197.6	4.1	0.8	214.8	15.0	0.0	254.8	18.1	0.0	260.8	خدمات اخرى غير مصنفة في مكان آخر

CPI and weights for Divisions, Groups, and some Classes
 Jun. 2026 and percentage change for May. 2026 and Jun. 2025
 Urban / Rural Governorates
 (2018/2019 =100)
 Cont. Table (2)

الارقام القياسية لأسعار المستهلكين والوزان للاقسام والمجموعات الرئيسية وبعض المجموعات الفرعية
 شهر يونيو ٢٠٢٦ ونسب التغير عن شهري مايو ٢٠٢٥ و يونيو ٢٠٢٥
 حضري/ريف محافظات الجمهورية
 (٢٠١٨ = ٢٠١٩/٢٠١٨)
 تابع جدول (٢)

DIVISIONS, GROUPS, AND SOME CLASSES FOR GOODS AND SERVICES	القلوبية-ريف Kaliobeya-Rural			القلوبية-حضر Kaliobeya-Urban			الشرقية-ريف Sharqiya-Rural			الشرقية-حضر Sharqiya-Urban			الاقسام والمجموعات الرئيسية وبعض المجموعات الفرعية للسلع والخدمات
	نسبة التغير % عن Change %		الرقم القياسي index	نسبة التغير % عن Change %		الرقم القياسي index	نسبة التغير % عن Change %		الرقم القياسي index	نسبة التغير % عن Change %		الرقم القياسي index	
	06/2025	05/2026	06/2026	06/2025	05/2026	06/2026	06/2025	05/2026	06/2026	06/2025	05/2026	06/2026	
All Items	14.1	-0.6	315.4	12.7	-1.3	293.4	10.3	-1.5	298.3	12.6	-1.0	311.2	الرقم العام
FOOD AND NON-ALCOHOLIC BEVERAGES	5.8	-4.8	310.1	4.4	-6.3	304.3	2.3	-4.8	325.3	3.1	-4.8	336.9	الطعام والمشروبات
Food	5.8	-5.1	310.3	4.6	-6.5	304.8	2.2	-5.0	325.3	3.0	-4.9	336.2	الطعام
Bread and cereals	6.6	1.3	288.9	6.4	-0.5	309.9	-4.7	0.2	303.4	-0.2	-1.0	351.0	الخبز والخبز
Meat	-1.4	-8.9	296.7	-0.2	-10.4	296.7	1.4	-8.1	317.1	2.8	-6.5	316.7	اللحوم والدواجن
Fish and seafood	14.0	2.5	431.5	15.6	-1.4	407.1	-0.6	-0.6	328.7	3.4	0.0	324.7	الأسماك والماكولات البحرية
Milk, cheese and eggs	-3.8	-2.6	294.4	-4.5	-2.0	318.9	-3.8	0.1	320.1	-6.8	-1.6	327.1	الالبان والجبن والبيض
Oils and fats	5.7	0.2	276.2	4.2	0.0	270.1	0.9	0.0	243.1	3.1	0.4	259.5	الزيوت والدهون
Fruit	-3.4	7.6	532.1	-14.4	-3.0	367.1	-7.3	3.9	557.4	-6.7	6.1	554.8	الفاكهة
Vegetables	28.8	-14.7	329.9	27.5	-15.6	305.8	26.5	-17.2	345.0	27.2	-19.6	343.6	الخضروات
Suger,jam,honey,chocolate and confectionery	2.0	-0.1	183.1	-0.3	0.1	200.4	0.6	0.0	212.7	8.9	0.0	227.5	السكر والأغذية السكرية
Other Food products	3.5	1.7	308.5	16.4	0.0	368.6	5.5	3.2	362.4	-4.5	-1.0	377.0	منتجات غذائية أخرى
Non-Alcoholic Beverages	7.3	0.8	304.4	-0.5	-0.3	293.8	6.1	1.3	327.0	4.4	0.0	356.4	المشروبات
Coffee,tea and cocoa	10.1	1.2	309.6	-2.3	0.2	282.7	2.4	0.4	312.4	3.3	0.0	349.4	البن والشاي والكافا
Mineral waters,soft drinks,fruit and vegetable juices	1.3	0.0	292.9	3.7	-1.4	321.1	14.9	3.4	363.7	6.6	0.0	371.6	المياه المعدنية والغازية والعصائر الطبيعية
ALCOHOLIC BEVERAGES,TOBACCO AND NARCOTICS	17.6	0.0	378.1	31.3	0.7	402.5	19.4	0.0	310.8	19.7	0.0	443.7	المشروبات الكحولية والدخان
ALCOHOLIC BEVERAGES													المشروبات الكحولية
Tobacco	17.6	0.0	378.1	31.3	0.7	402.5	19.4	0.0	310.8	19.7	0.0	443.7	الدخان
CLOTHING AND FOOTWEAR	24.6	5.1	346.5	23.6	0.1	303.9	12.7	0.0	236.8	24.6	0.5	284.4	الملابس والأحذية
Clothing	30.0	6.8	348.1	25.2	0.1	333.8	11.4	0.0	245.9	27.0	-0.3	299.6	الملابس
Clothing materials	30.0	6.8	285.9	72.7	1.1	686.4	4.6	0.0	341.1	4.0	0.0	281.3	الأقمشة
Garments	31.7	7.6	344.2	25.1	0.0	329.0	11.0	0.0	239.2	27.8	-0.3	299.7	الملابس الجاهزة
Other clothes and accessories	17.4	0.0	299.4	22.0	0.0	353.2	13.1	0.0	237.7	31.8	0.0	173.6	الملابس الأخرى ومستلزماتها
Cleaning,repair and hire of clothing	14.4	0.0	530.0	8.4	2.3	309.4	31.8	0.0	296.2	16.0	0.0	403.5	التنظيف والإصلاح وتأجير الملابس
Footwear	7.0	-1.1	340.0	15.5	0.0	203.3	18.5	0.0	205.7	15.7	3.9	234.3	الأحذية
Shoes and other Footwear	7.0	-1.1	341.8	15.5	0.0	203.5	18.6	0.0	205.8	15.4	3.8	232.6	الأحذية
Repair and hire of Footwear	10.1	0.0	200.0	15.5	0.0	189.0	17.1	0.0	199.8	29.1	9.5	324.0	إصلاح الأحذية
HOUSING,WATER,ELECTRICITY,GAS AND OTHER FUELS	20.6	1.3	235.6	30.8	1.1	221.8	25.8	2.5	232.7	30.8	1.9	241.7	المسكن والمياه والكهرباء والغاز و الوقود
Actual rentals for housing	21.6	1.5	212.6	22.0	1.7	185.6	35.7	4.9	197.8	52.4	2.4	261.7	الإيجار الفعلي للمسكن
Imputed rentals for housing	22.5	1.2	207.0	54.2	1.8	209.8	35.4	4.9	199.3	38.0	2.4	226.4	الإيجار المُحتسب للمسكن
Maintenance and repair of the dwelling	36.7	15.3	253.2	20.4	1.2	267.7	26.1	0.0	263.7	27.3	7.4	308.9	صيانة وإصلاح المسكن
Water supply and miscellaneous services relating to the dwelling	0.0	0.0	183.8	0.0	0.0	163.3	0.0	0.0	161.2	2.0	0.0	167.0	المياه والخدمات المتنوعة المتعلقة المسكن
Electricity, gas and other fuels	22.0	0.0	328.0	17.8	0.0	287.4	19.7	0.0	333.3	16.8	0.4	295.8	الكهرباء والغاز ومواد الوقود الأخرى

DIVISIONS, GROUPS, AND SOME CLASSES FOR GOODS AND SERVICES	القليوبية-ريف Kaliobeya-Rural			القليوبية-حضر Kaliobeya-Urban			الشرقية-ريف Sharqiya-Rural			الشرقية-حضر Sharqiya-Urban			الاقسام والمجموعات الرئيسية وبعض المجموعات الفرعية للسلع والخدمات
	نسبة التغير % عن		الرقم القياسي	نسبة التغير % عن		الرقم القياسي	نسبة التغير % عن		الرقم القياسي	نسبة التغير % عن		الرقم القياسي	
	06/2025	05/2026	06/2026	06/2025	05/2026	06/2026	06/2025	05/2026	06/2026	06/2025	05/2026	06/2026	
FURNISHINGS,HOUSEHOLD EQUIPMENT AND ROUTINE MAINTENANCE OF THE HOUSE	11.7	2.5	326.3	8.9	2.8	254.3	27.3	1.3	322.8	11.8	0.7	327.5	الأثاث والتجهيزات والمعدات المنزلية والصيانة
Furniture, furnishings, carpets and other floor coverings	34.9	1.7	299.5	1.5	0.0	196.5	8.8	0.0	279.5	10.8	0.0	268.2	الأثاث والتجهيزات والسجاد وأغطية الأرضيات الأخرى
Household Textiles	11.6	0.9	425.6	5.4	0.0	404.6	42.9	0.0	281.8	-9.3	0.0	163.6	المفروشات المنزلية
Household appliances	-1.8	-1.1	378.3	16.9	2.6	213.8	10.5	0.0	303.2	6.5	0.7	301.7	الأجهزة المنزلية
Glassware, tableware and household utensils	1.7	0.6	342.2	14.8	0.2	350.2	7.3	0.0	290.5	14.5	4.8	407.8	الأدوات الزجاجية وأدوات المائدة والأدوات المنزلية
Tools and equipment for house and garden	34.4	2.0	558.1	17.7	0.0	380.3	0.6	0.0	265.8	7.0	0.0	290.3	ادوات ومعدات المنازل والحدايق
Goods and services for routine household maintenance	13.4	4.3	288.5	7.8	3.6	247.0	39.5	2.1	347.5	14.7	0.6	354.7	السلع والخدمات المستخدمة في صيانة المنزل
HEALTH	15.5	0.8	380.8	3.1	0.5	263.6	6.4	0.4	271.5	4.7	0.5	265.9	الرعاية الصحية
Medical products, appliances and equipment	-1.5	0.2	276.3	-1.2	0.2	274.6	-1.2	0.1	274.6	-0.9	0.1	277.6	المنتجات والأجهزة والمعدات الطبية
Out-patient services	20.5	2.8	350.2	13.2	1.6	286.8	14.2	0.0	228.5	12.8	2.3	246.1	خدمات مرضى العيادات الخارجية
Hospital services	39.4	0.0	760.3	7.1	0.0	177.0	26.6	1.4	323.3	28.5	0.0	241.4	خدمات المستشفيات
TRANSPORT	24.9	0.0	287.0	23.9	0.0	311.6	11.9	0.0	276.3	25.7	0.0	239.3	النقل والمواصلات
Purchase of vehicles	24.9	0.0	291.4				2.1	0.0	279.5	29.7	0.0	172.9	شراء المركبات
Operation of personal transport equipment	28.6	0.0	347.8	12.9	0.0	316.1	17.8	0.0	308.3	25.3	0.0	291.8	المتنق على النقل الخاص
Transport services	22.8	0.0	259.4	27.0	0.0	310.5	14.1	0.0	259.6	22.6	0.0	304.0	خدمات النقل
COMMUNICATIONS	10.7	0.0	143.7	11.6	0.0	151.9	10.8	0.0	147.5	12.4	0.0	166.4	الاتصالات السلكية واللاسلكية
Postal services	5.6	0.0	326.1				5.6	0.0	326.1				خدمات البريد
Telephone and telefax services				7.7	0.0	193.6	15.0	0.0	223.9	12.4	0.0	1033.7	معدات خدمات الهاتف والفاكس
Telephone and fax service	10.7	0.0	143.6	11.8	0.0	150.0	10.2	0.0	139.9	12.4	0.0	154.6	خدمات الهاتف والفاكس
RECREATION AND CULTURE	13.7	5.3	457.3	16.1	4.2	465.1	16.8	8.3	450.0	16.4	12.4	419.2	الثقافة والترفيه
Audio,visual,photographic, information processing equipment	-9.4	5.2	264.3	6.4	0.0	237.3	50.5	0.0	291.4	5.1	0.0	212.0	معدات الصوت والصورة ومعدات التصوير وتجهيز المعلومات
Other recreational items and equipment, gardens and pets	31.9	0.1	331.8	19.7	0.0	274.7	-11.6	0.0	240.5	3.6	4.4	193.0	الاصناف والمعدات الترفيهية الأخرى ومتعلقاتها
Recreational items and equipment	2.0	0.0	359.1	1.3	1.3	396.7	2.4	0.0	358.6	10.2	0.0	310.8	الخدمات الثقافية والترفيهية
Newspapers, books and stationery	15.3	0.0	567.1	16.9	0.2	548.3	16.4	0.0	563.4	18.2	0.1	570.2	الصحف والكتب والأدوات الكتابية
Package holidays	15.9	22.6	375.5	17.0	23.8	375.5	16.5	23.3	377.0	16.0	22.8	378.6	الرحلات السياحية المنظمة
EDUCATION	18.1	0.0	292.6	13.0	0.0	300.0	26.8	0.0	394.2	15.6	0.0	392.5	التعليم
Pre- primary and primary education	23.3	0.0	299.0	16.7	0.0	309.6	26.9	0.0	424.6	26.0	0.0	290.2	التعليم قبل الابتدائي والتعليم الأساسي
Secondary education	7.7	0.0	279.0	10.1	0.0	243.1	26.6	0.0	343.7	19.0	0.0	381.6	التعليم الثانوي العام والفني
Post-Secondary Non- Tertiary education				110.9	0.0	344.7							التعليم بعد الثانوي والفني
Tertiary education				0.0	0.0	358.6				9.2	0.0	968.0	التعليم العالي
Unspecified level of education				0.0	0.0	385.2	26.8	0.0	327.8	9.1	0.0	174.9	التعليم غير محدد المستوى
RESTAURANTS AND HOTELS	26.0	4.7	483.6	16.2	7.8	413.3	10.4	0.0	291.3	13.1	0.0	382.2	المطاعم والفنادق
Catering services	26.0	4.7	483.6	16.1	7.9	414.7	10.4	0.0	291.3	13.1	0.0	384.7	الوجبات الجاهزة
Accommodation services				30.8	0.0	242.9				13.1	0.0	273.8	خدمات الفنادق
MISCELLANEOUS GOODS AND SERVICES	17.1	0.5	289.7	6.7	0.2	252.1	19.1	-0.1	270.1	25.4	-0.2	305.4	السلع والخدمات المتنوعة
Personal care	26.5	0.9	349.8	8.6	0.3	297.8	24.3	0.1	357.1	30.8	-0.3	414.5	العناية الشخصية
Personal effects	3.7	-1.4	366.2	9.5	0.0	247.8	20.9	-1.9	296.2	30.6	1.4	279.1	أمتعة شخصية
Insurance	0.0	0.0	98.7	0.0	0.0	98.7	0.0	0.0	98.7	0.0	0.0	98.7	التأمين
Other services	2.4	0.0	303.5	1.1	0.0	261.0	1.9	0.0	176.1	2.0	0.0	161.7	خدمات اخرى غير مصنفة في مكان آخر

CPI and weights for Divisions, Groups, and some Classes
 Jun. 2026 and percentage change for May, 2026 and Jun. 2025
 Urban / Rural Governorates
 (2018/2019 =100)
 Cont. Table (2)

الارقام القياسية لأسعار المستهلكين والاوزان للاقسام والمجموعات الرئيسية وبعض المجموعات الفرعية
 شهر يونيو ٢٠٢٦ ونسب التغير عن شهري مايو ٢٠٢٥ و يونيو ٢٠٢٥
 حضري/ريف محافظات الجمهورية
 (٢٠١٨/٢٠١٩ = 100)
 تابع جدول (٢)

DIVISIONS, GROUPS, AND SOME CLASSES FOR GOODS AND SERVICES	الغربية-ريف Gharbia-Rural			الغربية-حضر Gharbia-Urban			كفر الشيخ-ريف Kafr El Sheikh-Rural			كفر الشيخ-حضر Kafr El Sheikh-Urban			الاقسام والمجموعات الرئيسية وبعض المجموعات الفرعية للسلع والخدمات
	نسبة التغير % عن Change %		الرقم القياسي index	نسبة التغير % عن Change %		الرقم القياسي index	نسبة التغير % عن Change %		الرقم القياسي index	نسبة التغير % عن Change %		الرقم القياسي index	
	06/2025	05/2026	06/2026	06/2025	05/2026	06/2026	06/2025	05/2026	06/2026	06/2025	05/2026	06/2026	
All Items	9.0	-0.8	282.5	15.4	0.1	306.2	11.9	-0.3	292.2	11.9	-0.7	266.4	الرقم العام
FOOD AND NON-ALCOHOLIC BEVERAGES	2.8	-3.0	308.2	6.5	-3.6	319.3	5.3	-2.1	329.2	4.1	-3.4	309.3	الطعام والمشروبات
Food	2.8	-3.2	306.7	6.4	-3.8	319.3	5.4	-2.1	330.6	4.0	-3.6	311.2	الطعام
Bread and cereals	-5.3	0.6	312.6	11.6	0.0	328.7	10.9	1.7	388.1	0.3	0.2	328.6	الخبز والحب
Meat	-2.2	-9.1	309.4	3.5	-5.5	321.5	-6.3	-12.4	298.8	-4.4	-11.9	294.7	اللحوم والدواجن
Fish and seafood	7.7	0.0	309.9	2.4	-4.0	348.2	3.7	0.4	359.4	6.6	1.7	362.7	الأسماك والمأكولات البحرية
Milk, cheese and eggs	0.5	-1.2	323.9	-1.7	0.5	288.1	-2.2	-2.5	352.5	-0.2	-1.4	328.7	الالبان والجبن والبيض
Oils and fats	17.2	0.0	283.3	9.7	0.1	296.0	2.2	-0.6	256.6	3.9	0.0	240.6	الزيوت والدهون
Fruit	8.7	15.0	391.7	4.4	6.2	427.9	-3.8	13.6	376.4	-1.5	-2.5	364.7	الفاكهة
Vegetables	11.1	-12.0	285.0	25.2	-16.7	301.7	35.9	-3.1	322.4	34.0	-3.1	299.8	الخضروات
Suger ,jam,honey,chocolate and confectionery	-0.8	0.0	184.0	4.8	0.2	208.8	0.7	-2.4	206.4	4.6	0.0	201.6	السكر والأغذية السكرية
Other Food products	-0.8	2.5	398.8	0.0	3.7	363.6	13.7	5.7	379.3	1.3	0.0	373.2	منتجات غذائية أخرى
Non-Alcoholic Beverages	4.3	0.8	352.2	8.9	0.1	318.9	3.7	0.3	282.7	8.3	5.9	248.2	المشروبات
Coffee,tea and cocoa	2.2	0.0	362.1	5.2	0.2	309.1	1.3	0.0	273.8	8.4	6.3	239.8	البن والشاي والكافو
Mineral waters,soft drinks,fruit and vegetable juices	15.7	4.6	311.2	18.4	0.0	343.8	22.2	2.0	359.6	8.0	3.9	298.0	المياه المعدنية والغازية والعصائر الطبيعية
ALCOHOLIC BEVERAGES,TOBACCO AND NARCOTICS	10.2	0.0	302.4	26.4	0.0	423.3	20.0	0.0	361.2	16.7	0.0	367.1	المشروبات الكحولية والدخان
ALCOHOLIC BEVERAGES													المشروبات الكحولية
Tobacco	10.2	0.0	302.4	26.4	0.0	423.3	20.0	0.0	361.2	16.7	0.0	367.1	الدخان
CLOTHING AND FOOTWEAR	13.0	0.1	197.9	12.2	0.6	169.3	4.9	-2.0	241.3	10.1	0.4	181.7	الملابس والأحذية
Clothing	12.3	0.1	199.7	16.0	0.7	173.2	5.3	-2.5	244.1	10.0	0.5	193.8	الملابس
Clothing materials	6.4	0.0	226.3	0.0	0.0	173.4	-3.7	-11.2	322.5	2.2	2.2	219.7	الأقمشة
Garments	13.5	0.0	194.1	15.6	0.8	164.3	4.3	-2.0	233.7	10.2	0.5	189.9	الملابس الجاهزة
Other clothes and accessories	0.0	0.0	170.4	45.3	0.0	194.4	15.4	0.0	209.3	11.8	0.0	175.1	الملابس الأخرى ومستلزماتها
Cleaning,repair and hire of clothing	2.3	1.3	361.5	14.3	0.0	321.8	30.5	0.1	393.0	12.5	0.2	290.7	التنظيف والإصلاح وتأجير الملابس
Footwear	16.3	0.0	191.0	0.7	0.0	156.8	3.5	0.0	230.6	10.3	0.0	141.0	الأحذية
Shoes and other Footwear	16.4	0.0	188.0	0.0	0.0	154.5	3.3	0.0	230.6	10.8	0.0	139.3	الأحذية
Repair and hire of Footwear	13.3	0.0	361.3	42.9	0.0	446.4	10.1	0.0	233.1	0.0	0.0	206.2	إصلاح الاحذية
HOUSING,WATER,ELECTRICITY,GAS AND OTHER FUELS	20.1	1.9	233.2	24.3	0.9	206.2	31.7	1.7	240.9	41.3	1.6	211.9	المسكن والمياه والكهرباء والغاز و الوقود
Actual rentals for housing	22.5	4.1	170.0	20.9	1.5	158.1	38.6	2.9	217.8	41.8	2.9	182.2	الإيجار الفعلي للمسكن
Imputed rentals for housing	19.6	4.1	183.6	33.8	1.5	187.0	38.7	2.9	210.7	55.5	2.4	192.2	الإيجار المحسوب للمسكن
Maintenance and repair of the dwelling	15.5	0.0	268.2	6.6	0.3	224.8	9.9	0.0	315.4	7.8	-0.4	207.0	صيانة وإصلاح المسكن
Water supply and miscellaneous services relating to the dwelling	0.0	0.0	160.2	1.7	0.0	158.6	0.0	0.0	159.3	0.0	0.0	156.3	المياه والخدمات المتنوعة المتعلقة المسكن
Electricity, gas and other fuels	25.6	0.0	374.0	18.7	0.0	293.9	30.3	0.0	356.8	23.5	0.0	316.2	الكهرباء والغاز ومواد الوقود الأخرى

DIVISIONS, GROUPS, AND SOME CLASSES FOR GOODS AND SERVICES	الغربية-ريف Gharbia-Rural		الغربية-حضر Gharbia-Urban			كفر الشيخ-ريف Kafr El Sheikh-Rural			كفر الشيخ-حضر Kafr ElSheikh-Urban			الاقسام والمجموعات الرئيسية وبعض المجموعات الفرعية للسلع والخدمات	
	نسبة التغير % عن		الرقم القياسي	نسبة التغير % عن		الرقم القياسي	نسبة التغير % عن		الرقم القياسي	نسبة التغير % عن			الرقم القياسي
	Change %		index	Change %		index	Change %		index	Change %			index
	06/2025	05/2026	06/2026	06/2025	05/2026	06/2026	06/2025	05/2026	06/2026	06/2025	05/2026		06/2026
FURNISHINGS,HOUSEHOLD EQUIPMENT AND ROUTINE MAINTENANCE OF THE HOUSE	22.4	5.4	231.7	86.4	25.1	436.1	11.5	0.5	282.4	8.3	0.1	195.5	الأثاث والتجهيزات والمعدات المنزلية والصيانة
Furniture, furnishings, carpets and other floor coverings	3.5	0.0	178.3	-1.3	0.0	187.1	8.6	1.5	293.5	12.6	1.1	182.2	الأثاث والتجهيزات والسجاد وأغطية الأرضيات الأخرى
Household Textiles	18.1	0.0	186.9	-9.5	1.2	224.4	3.2	0.5	259.7	14.7	0.2	200.7	المفروشات المنزلية
Household appliances	7.0	1.9	222.5	41.7	-1.1	297.8	2.9	0.1	320.8	4.6	0.5	220.7	الأجهزة المنزلية
Glassware, tableware and household utensils	7.6	0.0	281.5	9.7	0.0	254.9	6.0	1.5	395.6	11.9	0.2	218.1	الأدوات الزجاجية وأدوات المائدة والأدوات المنزلية
Tools and equipment for house and garden	7.8	0.0	285.0	2.6	0.0	160.3	11.9	2.4	317.9	3.3	0.0	229.5	ادوات ومعدات المنازل والحدائق
Goods and services for routine household maintenance	29.4	7.1	236.3	108.3	32.2	514.6	17.9	0.1	258.8	8.8	-0.3	182.9	السلع والخدمات المستخدمة في صيانة المنزل
HEALTH	2.3	0.1	285.7	2.0	0.1	250.1	8.0	0.0	281.6	3.1	0.4	244.3	الرعاية الصحية
Medical products, appliances and equipment	-1.3	0.2	275.5	0.3	0.1	268.5	-1.7	0.2	275.0	-1.5	0.2	275.1	المنتجات والأجهزة والمعدات الطبية
Out-patient services	7.9	0.0	360.4	5.9	0.0	179.3	17.7	-1.6	287.7	22.7	1.3	169.3	خدمات مرضى العيادات الخارجية
Hospital services	13.1	0.0	204.1	9.9	0.0	310.5	25.1	1.2	291.1	16.1	0.0	221.9	خدمات المستشفيات
TRANSPORT	10.1	0.0	236.3	16.5	0.0	586.5	29.0	0.0	261.0	23.5	0.0	325.7	النقل والمواصلات
Purchase of vehicles	3.9	0.0	182.1				11.1	0.0	202.1	36.8	0.0	266.9	شراء المركبات
Operation of personal transport equipment	19.8	0.0	316.5	6.5	0.0	837.3	21.0	0.0	284.1	20.0	0.1	342.7	المنفق على النقل الخاص
Transport services	10.9	0.0	257.3	33.9	0.0	415.9	36.9	0.0	272.9	24.6	0.0	321.0	خدمات النقل
COMMUNICATIONS	8.9	0.0	143.9	12.3	0.0	155.1	7.8	0.0	128.2	8.9	0.0	136.9	الإتصالات السلكية واللاسلكية
Postal services	5.6	0.0	326.1	5.6	0.0	326.1	5.6	0.0	326.1	5.6	0.0	326.1	خدمات البريد
Telephone and telefax services	0.0	0.0	215.0	12.3	0.0	151.0				8.9	0.0	133.5	معدات خدمات الهاتف والفاكس
Telephone and fax service	9.8	0.0	139.5	12.3	0.0	154.9	7.8	0.0	128.1	8.9	0.0	136.9	خدمات الهاتف والفاكس
RECREATION AND CULTURE	9.3	7.1	415.7	17.8	0.0	488.6	16.6	12.1	413.4	8.5	9.4	312.8	الثقافة والترفيه
Audio,visual,photographic, information processing equipment	3.0	0.4	254.9	-1.5	0.0	190.2	8.5	0.0	173.3	7.1	0.2	216.4	معدات الصوت والصورة ومعدات التصوير وتجهيز المعلومات
Other recreational items and equipment, gardens and pets	2.3	0.0	154.6	0.0	0.0	312.2	9.4	0.0	250.3	7.7	0.0	191.4	الأصناف والمعدات الترفيهية الأخرى ومتعلقاتها
Recreational items and equipment	4.1	0.0	241.3	0.0	0.0	322.7	31.8	12.4	220.1	2.2	0.0	299.0	الخدمات الثقافية والترفيهية
Newspapers, books and stationery	5.7	0.0	468.0	20.1	0.0	519.4	19.5	4.2	503.9	2.0	0.0	287.4	الصحف والكتب والأدوات الكتابية
Package holidays	17.3	24.1	374.6				14.5	21.2	383.5	16.9	23.7	375.8	الرحلات السياحية المنظمة
EDUCATION	29.0	0.0	310.8	20.8	0.0	289.3	29.4	0.0	265.9	14.6	0.0	272.1	التعليم
Pre- primary and primary education	33.3	0.0	256.1	25.0	0.0	259.2	29.9	0.0	331.3	19.4	0.0	343.6	التعليم قبل الابتدائي والتعليم الأساسي
Secondary education	25.2	0.0	394.1	26.9	0.0	232.2	27.7	0.0	156.3	9.3	0.0	234.5	التعليم الثانوي العام والفني
Post-Secondary Non- Tertiary education	0.3	0.0	146.9	536.4	0.0	780.7							التعليم بعد الثانوي والفني
Tertiary education				12.1	0.0	367.1				11.8	0.0	225.3	التعليم العالي
Unspecified level of education	5.6	0.0	126.7	14.3	0.0	217.1							التعليم غير محدد المستوى
RESTAURANTS AND HOTELS	32.0	0.0	422.9	23.1	3.1	301.0	2.7	0.4	347.5	15.3	0.0	306.6	المطاعم والفنادق
Catering services	32.0	0.0	422.9	23.1	3.2	301.0	3.0	0.4	336.4	19.7	0.0	313.2	الوجبات الجاهزة
Accommodation services				54.3	0.0	377.7	0.0	0.0	450.0	0.0	0.0	281.8	خدمات الفنادق
MISCELLANEOUS GOODS AND SERVICES	10.3	0.0	247.0	12.0	0.2	219.1	8.4	0.3	255.5	11.1	6.1	228.6	السلع والخدمات المتنوعة
Personal care	13.1	0.4	298.6	14.0	0.2	253.2	12.3	1.4	286.3	13.6	8.7	280.5	العناية الشخصية
Personal effects	15.3	-2.7	224.3	27.7	0.0	219.6	11.1	-3.5	256.2	17.4	1.8	206.9	أمتعة شخصية
Insurance	0.0	0.0	98.7	0.0	0.0	98.7	0.0	0.0	98.7	0.0	0.0	98.7	التأمين
Other services	0.6	0.0	213.7	0.9	0.0	225.2	2.8	0.0	254.8	1.1	0.0	186.0	خدمات اخرى غير مصنفة في مكان آخر

CPI and weights for Divisions, Groups, and some Classes
 Jun. 2026 and percentage change for May. 2026 and Jun. 2025
 Urban / Rural Governorates
 (2018/2019 =100)
 Cont. Table (2)

الرقم القياسي لأسعار المستهلكين والاوزان للاقسام والمجموعات الرئيسية وبعض المجموعات الفرعية
 شهر يونيو ٢٠٢٦ ونسب التغير عن شهري مايو ٢٠٢٦ و يونيو ٢٠٢٥
 حضر/ريف محافظات الجمهورية
 (٢٠١٨/٢٠١٩ = 100)
 تابع جدول (٢)

DIVISIONS, GROUPS, AND SOME CLASSES FOR GOODS AND SERVICES	البحيرة-ريف Bohira-Rural		البحيرة-حضر Gharbia-Urban		المنوفية-ريف Menoufia-Rural		المنوفية-حضر Menoufia-Urban		الاقسام والمجموعات الرئيسية وبعض المجموعات الفرعية للسلع والخدمات		الرقم العام	
	نسبة التغير % عن Change %		نسبة التغير % عن Change %		نسبة التغير % عن Change %		نسبة التغير % عن Change %		الرقم القياسي			
	06/2025	05/2026	06/2025	05/2026	06/2025	05/2026	06/2025	05/2026	06/2025	06/2026		
All Items	6.5	-2.6	265.2	9.9	-2.8	278.7	10.5	-2.3	329.6	11.2	-1.6	297.5
FOOD AND NON-ALCOHOLIC BEVERAGES	-0.3	-6.2	302.8	0.2	-7.2	312.9	3.3	-6.6	317.9	2.6	-5.1	319.7
Food	-0.5	-6.4	304.1	0.0	-7.5	312.9	3.3	-6.8	317.0	2.8	-5.2	320.1
Bread and cereals	2.4	0.0	352.6	7.8	0.1	343.3	6.8	0.0	328.4	0.5	0.0	314.7
Meat	-8.3	-6.3	322.2	2.6	-7.4	310.4	-0.2	-10.2	312.5	-0.3	-7.4	306.8
Fish and seafood	-3.9	0.0	319.1	0.2	0.0	308.1	14.6	-1.1	393.6	-1.0	1.0	417.9
Milk, cheese and eggs	0.2	-4.7	304.9	-5.1	-6.1	344.5	2.5	-3.6	331.6	-0.6	-1.6	325.6
Oils and fats	-0.2	0.0	242.2	4.2	0.0	244.1	9.1	-0.3	287.0	14.5	-0.3	288.5
Fruit	-22.2	-6.5	291.5	-33.0	-23.1	378.6	-21.4	3.5	446.3	-16.2	-11.1	406.4
Vegetables	26.5	-21.3	319.3	21.0	-17.9	302.7	27.3	-21.4	277.2	30.1	-11.7	318.1
Suger ,jam,honey,chocolate and confectionery	0.6	0.0	154.4	4.2	0.4	226.7	1.5	0.0	192.2	8.9	0.0	208.1
Other Food products	2.4	0.0	386.2	10.4	0.1	414.6	15.6	0.6	480.0	16.2	0.0	453.2
Non-Alcoholic Beverages	4.6	0.0	270.8	3.7	0.0	313.6	6.0	0.0	345.4	-4.5	0.0	310.0
Coffee,tea and cocoa	4.4	0.0	267.4	3.0	0.0	308.5	5.3	0.0	337.3	-10.6	0.0	280.0
Mineral waters,soft drinks,fruit and vegetable juices	6.2	0.0	302.5	8.0	0.0	347.2	9.2	0.0	389.8	9.7	0.0	389.0
ALCOHOLIC BEVERAGES,TOBACCO AND NARCOTICS	18.5	0.0	348.3	37.0	0.4	405.2	13.2	0.0	380.9	23.7	0.0	398.8
ALCOHOLIC BEVERAGES												
Tobacco	18.5	0.0	348.3	37.0	0.4	405.2	13.2	0.0	380.9	23.7	0.0	398.8
CLOTHING AND FOOTWEAR	18.7	0.0	232.6	19.3	0.6	252.6	14.7	0.0	317.3	8.1	0.0	195.1
Clothing	15.7	0.0	237.9	21.8	0.0	293.3	19.7	0.0	331.5	8.9	0.0	211.6
Clothing materials	8.0	0.0	151.9	30.2	0.0	197.7	1.4	0.0	499.4	0.0	0.0	132.9
Garments	15.8	0.0	242.4	20.9	0.0	296.7	21.2	0.0	318.3	9.4	0.0	201.4
Other clothes and accessories	24.1	0.0	201.3	17.9	0.0	277.7	0.0	0.0	158.9	18.5	0.0	218.5
Cleaning,repair and hire of clothing	13.7	0.0	240.6	43.9	0.0	303.4	37.0	0.0	491.4	3.3	0.0	460.8
Footwear	32.5	0.0	213.5	4.8	4.7	131.3	-5.7	0.0	258.9	4.3	0.0	137.9
Shoes and other Footwear	34.0	0.0	210.1	4.7	4.7	130.9	-6.4	0.0	253.6	4.1	0.0	135.6
Repair and hire of Footwear	3.0	0.0	369.8	11.0	0.0	180.8	9.6	0.0	458.6	10.2	0.0	248.7
HOUSING,WATER,ELECTRICITY,GAS AND OTHER FUELS	8.7	0.0	184.0	20.1	1.1	184.3	22.9	1.0	287.7	44.5	3.0	250.6
Actual rentals for housing	12.4	0.0	131.4	34.3	0.5	162.2	27.9	1.7	285.0	74.1	7.7	249.7
Imputed rentals for housing	13.4	0.0	134.3	23.4	0.5	152.9	27.8	1.7	281.5	57.7	4.3	235.8
Maintenance and repair of the dwelling	12.6	0.0	163.6	27.6	4.4	233.9	2.6	0.0	286.5	3.6	0.0	318.4
Water supply and miscellaneous services relating to the dwelling	0.4	0.0	160.0	0.4	0.0	161.9	0.0	0.0	157.3	0.0	0.0	156.3
Electricity, gas and other fuels	4.9	0.0	325.3	14.8	2.1	292.9	23.7	0.0	359.7	34.7	0.0	318.3

Cont. Table (2)

تابع جدول (2)

DIVISIONS, GROUPS, AND SOME CLASSES FOR GOODS AND SERVICES	البحيرة-ريف Bohira-Rural		البحيرة-حضر Gharbia-Urban		المنوفية-ريف Menoufia-Rural		المنوفية-حضر Menoufia-Urban		القسم والمجموعات الرئيسية وبعض المجموعات الفرعية للسلع والخدمات				
	نسبة التغير % عن		الرقم القياسي	نسبة التغير % عن		الرقم القياسي	نسبة التغير % عن		الرقم القياسي	نسبة التغير % عن		الرقم القياسي	
	Change %		index	Change %		index	Change %		index	Change %		index	
	06/2025	05/2026	06/2026	06/2025	05/2026	06/2026	06/2025	05/2026	06/2026	06/2025	05/2026	06/2026	
FURNISHINGS,HOUSEHOLD EQUIPMENT AND ROUTINE MAINTENANCE OF THE HOUSE	12.0	0.1	200.0	4.6	0.0	220.0	11.7	1.9	315.6	11.9	0.0	262.0	الأثاث والتجهيزات والمعدات المنزلية والصيانة
Furniture, furnishings, carpets and other floor coverings	6.9	0.0	155.4	14.0	0.1	203.3	10.8	0.6	436.3	10.3	0.0	178.4	الأثاث والتجهيزات والسجاد وأغطية الأرضيات الأخرى
Household Textiles	22.6	0.0	189.3	15.4	0.3	182.9	4.7	0.5	326.5	32.0	0.0	216.6	المفروشات المنزلية
Household appliances	10.7	1.0	205.6	6.8	0.1	301.7	10.0	0.3	314.2	5.5	0.0	252.7	الأجهزة المنزلية
Glassware, tableware and household utensils	8.7	0.0	154.4	11.2	0.0	208.7	12.7	0.0	304.5	8.6	0.0	309.5	الأدوات الزجاجية وأدوات المائدة والأدوات المنزلية
Tools and equipment for house and garden	2.7	0.0	222.0	5.2	0.0	218.2	4.6	0.0	370.2	25.6	0.0	271.0	أدوات ومعدات المنازل والحدايق
Goods and services for routine household maintenance	12.9	0.0	207.3	3.0	0.0	208.9	13.5	2.8	296.2	11.9	0.0	274.0	السلع والخدمات المستخدمة في صيانة المنزل
HEALTH	10.2	3.0	279.0	6.9	0.1	289.1	15.7	0.1	348.2	1.3	0.4	268.5	الرعاية الصحية
Medical products, appliances and equipment	-1.4	0.2	274.9	-1.2	0.1	275.7	-1.1	0.1	276.6	-1.0	0.1	276.9	المنتجات والأجهزة والمعدات الطبية
Out-patient services	11.3	0.0	251.8	9.9	0.0	283.6	15.1	0.0	331.8	7.4	1.4	253.4	خدمات مرضى العيادات الخارجية
Hospital services	42.2	11.8	312.2	22.3	0.0	320.0	67.3	0.0	699.7	7.8	0.0	238.3	خدمات المستشفيات
TRANSPORT	4.2	0.0	204.3	39.3	0.0	312.8	14.7	0.0	351.9	17.5	0.0	337.5	النقل والمواصلات
Purchase of vehicles	0.0	0.0	119.4	49.8	0.0	388.3	0.0	0.0	301.8	17.5	0.0	337.5	شراء المركبات
Operation of personal transport equipment	18.7	0.0	244.9	20.4	0.0	396.1	14.4	0.0	338.9	10.8	0.0	327.5	المتنقل على النقل الخاص
Transport services	1.9	0.0	204.9	45.8	0.0	293.9	16.3	0.0	362.3	22.1	0.0	344.1	خدمات النقل
COMMUNICATIONS	7.9	0.0	130.5	8.2	0.0	134.4	8.2	0.0	131.4	10.8	0.0	142.1	الإتصالات السلكية واللاسلكية
Postal services	5.6	0.0	326.1	5.6	0.0	326.1	5.6	0.0	326.1	5.6	0.0	326.1	خدمات البريد
Telephone and telefax services	12.8	0.0	162.4	0.0	0.0	179.7	8.2	0.0	133.3	33.4	0.0	177.3	معدات خدمات الهاتف والفاكس
Telephone and fax service	7.5	0.0	126.3	8.6	0.0	132.9	8.2	0.0	131.0	10.0	0.0	140.8	خدمات الهاتف والفاكس
RECREATION AND CULTURE	18.9	2.5	417.1	18.7	7.0	391.2	15.7	6.0	453.8	8.3	2.8	436.3	الثقافة والترفيه
Audio,visual,photographic, information processing equipment	1.7	0.0	178.2	16.3	0.0	225.8	86.5	0.0	363.4	11.5	0.0	397.7	معدات الصوت والصورة ومعدات التصوير وتجهيز المعلومات
Other recreational items and equipment, gardens and pets	0.0	0.0	137.2	32.0	0.0	323.8	0.0	0.0	226.2	7.4	0.0	192.2	الأصناف والمعدات الترفيهية الأخرى ومتعلقاتها
Recreational items and equipment	4.4	0.0	274.6	5.6	0.0	257.8	1.0	0.0	364.7	0.0	0.0	447.3	الخدمات الثقافية والترفيهية
Newspapers, books and stationery	20.4	0.0	475.4	18.4	0.0	488.2	13.6	0.0	521.1	8.0	0.0	452.6	الصحف والكتب والأدوات الكتابية
Package holidays	17.2	24.0	327.5	19.3	20.6	350.1	16.8	23.6	376.2	10.3	16.8	412.9	الرحلات السياحية المنظمة
EDUCATION	36.1	0.0	384.1	22.1	0.0	341.6	5.6	0.0	322.3	13.8	0.0	393.0	التعليم
Pre- primary and primary education	47.1	0.0	343.5	25.7	0.0	449.5	6.1	0.0	353.3	25.9	0.0	381.4	التعليم قبل الابتدائي والتعليم الأساسي
Secondary education	20.3	0.0	485.3	5.2	0.0	109.4	4.6	0.0	278.8	8.5	0.0	442.6	التعليم الثانوي العام والفنى
Post-Secondary Non- Tertiary education							0.0	0.0	142.9				التعليم بعد الثانوي والفنى
Tertiary education				22.1	0.0	588.5				4.8	0.0	351.2	التعليم العالي
Unspecified level of education													التعليم غير محدد المستوى
RESTAURANTS AND HOTELS	13.7	0.0	263.4	5.7	0.4	298.9	12.3	0.0	555.8	12.1	0.0	347.0	المطاعم والفنادق
Catering services	13.7	0.0	263.4	5.7	0.4	298.9	12.3	0.0	555.8	12.1	0.0	347.0	الوجبات الجاهزة
Accommodation services													خدمات الفنادق
MISCELLANEOUS GOODS AND SERVICES	14.6	-0.2	224.4	20.6	-1.8	248.9	13.0	-2.1	306.6	3.6	0.0	190.5	السلع والخدمات المتنوعة
Personal care	19.6	0.0	275.1	26.8	0.7	271.5	14.2	0.0	329.8	7.1	0.0	208.8	العناية الشخصية
Personal effects	12.1	-2.0	215.7	21.3	-9.4	417.7	24.0	-8.5	588.5	-3.4	0.0	160.1	أمتعة شخصية
Insurance	0.0	0.0	98.7	0.0	0.0	98.7	0.0	0.0	98.7	0.0	0.0	98.7	التأمين
Other services	1.2	0.0	166.0	5.9	0.0	229.2	3.1	0.0	234.1	0.2	0.0	231.8	خدمات اخرى غير مصنفة في مكان آخر

CPI and weights for Divisions, Groups, and some Classes
 Jun. 2026 and percentage change for May. 2026 and Jun. 2025
 Urban / Rural Governorates
 (2018/2019 =100)
 Cont. Table (2)

الرقم القياسية لأسعار المستهلكين والاوزان للقسام والمجموعات الرئيسية وبعض المجموعات الفرعية
 شهر يونيو ٢٠٢٦ ونسب التغير عن شهري مايو ٢٠٢٦ و يونيو ٢٠٢٥
 حضر/ريف محافظات الجمهورية
 (٢٠١٨/٢٠١٩ = 100)
 تابع جدول (٢)

DIVISIONS, GROUPS, AND SOME CLASSES FOR GOODS AND SERVICES	الجيزة-ريف Giza-Rural		الجيزة-حضر Giza-Urban		الاسماعيلية-ريف Ismailia-Rural		الاسماعيلية-حضر Ismailia-Urban		الاسماعيلية-حضر Ismailia-Urban		الاقسام والمجموعات الرئيسية وبعض المجموعات الفرعية للسلع والخدمات	
	نسبة التغير % عن Change %		الرقم القياسي index	نسبة التغير % عن Change %		الرقم القياسي index	نسبة التغير % عن Change %		الرقم القياسي index	نسبة التغير % عن Change %		
	06/2025	05/2026	06/2026	06/2025	05/2026	06/2026	06/2025	05/2026	06/2026	06/2025		05/2026
All Items	12.9	-1.2	297.1	10.2	-1.1	273.3	11.2	-1.2	272.3	14.6	-0.9	286.5
FOOD AND NON-ALCOHOLIC BEVERAGES	8.5	-4.2	311.1	4.2	-3.5	309.9	5.9	-3.4	301.4	4.3	-4.0	305.0
Food	3.2	-4.6	296.5	4.3	-3.6	311.8	6.4	-3.6	299.7	4.3	-4.2	305.6
Bread and cereals	0.7	-0.3	289.8	2.1	0.8	307.6	2.3	0.0	303.7	-2.9	0.0	299.3
Meat	1.9	-5.5	313.1	4.0	-3.6	333.4	2.4	-3.5	325.7	8.3	-3.1	331.4
Fish and seafood	12.5	0.0	342.0	-6.2	0.2	283.5	-9.3	0.0	268.2	-1.1	2.5	274.8
Milk, cheese and eggs	-9.3	-8.3	286.6	-2.0	-3.2	307.3	0.0	-3.8	307.1	4.2	-2.5	362.1
Oils and fats	2.2	0.2	278.9	2.8	0.0	282.0	3.4	0.0	228.4	4.7	0.0	216.9
Fruit	-5.2	14.9	384.6	-0.8	-1.9	419.8	11.7	14.8	358.2	-18.0	-8.7	341.7
Vegetables	25.6	-14.7	274.0	28.0	-12.7	289.0	43.3	-15.2	319.2	23.9	-16.7	300.7
Suger ,jam,honey,chocolate and confectionery	-1.7	0.0	203.3	-4.2	0.0	229.6	4.6	0.0	205.4	0.3	0.0	184.0
Other Food products	5.8	-0.7	315.5	0.9	2.3	324.5	7.7	0.0	361.2	9.3	0.0	322.0
Non-Alcoholic Beverages	156.0	0.1	680.3	1.5	0.5	272.8	-4.1	0.0	348.6	3.7	0.0	291.5
Coffee,tea and cocoa	204.8	0.1	795.8	2.2	0.7	282.6	-11.4	0.0	348.9	2.3	0.0	270.2
Mineral waters,soft drinks,fruit and vegetable juices	3.0	0.0	290.0	0.4	0.0	257.2	24.0	0.0	347.8	6.0	0.0	332.0
ALCOHOLIC BEVERAGES,TOBACCO AND NARCOTICS	14.2	0.0	404.1	23.7	1.2	354.0	11.2	-1.2	269.3	10.2	0.0	246.4
ALCOHOLIC BEVERAGES												
Tobacco	14.2	0.0	404.1	23.7	1.2	354.0	11.2	-1.2	269.3	10.2	0.0	246.4
CLOTHING AND FOOTWEAR	15.0	0.8	255.0	11.7	1.0	195.5	10.4	0.0	237.8	4.2	0.0	247.2
Clothing	17.0	0.9	280.3	12.8	1.2	216.5	10.8	0.0	233.3	3.8	0.0	207.1
Clothing materials	51.1	24.4	382.2	11.1	0.0	412.4	10.8	0.0	268.3	0.0	0.0	427.1
Garments	16.9	0.0	269.5	13.1	1.4	211.6	11.6	0.0	226.1	3.2	0.0	202.1
Other clothes and accessories	0.0	0.0	515.8	12.4	0.0	254.2	0.0	0.0	500.0	17.6	0.0	312.0
Cleaning,repair and hire of clothing	11.6	0.0	292.5	8.3	0.0	243.4	0.0	0.0	236.2	14.8	0.0	280.1
Footwear	4.6	0.0	167.0	6.2	0.0	126.8	9.3	0.0	254.3	5.0	0.0	382.1
Shoes and other Footwear	4.0	0.0	163.8	6.3	0.0	125.9	9.4	0.0	253.2	5.0	0.0	382.9
Repair and hire of Footwear	23.6	0.0	380.2	2.4	0.0	179.8	0.0	0.0	340.3	0.0	0.0	305.3
HOUSING,WATER,ELECTRICITY,GAS AND OTHER FUELS	26.8	1.8	255.7	25.8	0.6	199.2	10.1	0.0	203.5	41.2	3.6	240.2
Actual rentals for housing	36.2	2.0	234.8	22.2	0.8	168.8				31.6	-0.5	214.5
Imputed rentals for housing	37.2	3.5	223.5	45.3	1.2	177.9				54.4	5.6	240.9
Maintenance and repair of the dwelling	18.1	0.0	319.7	9.2	0.0	270.9	1.7	0.0	129.1	7.5	0.0	230.4
Water supply and miscellaneous services relating to the dwelling	13.2	0.0	261.3	0.0	0.0	160.2	0.0	0.0	157.8	0.0	0.0	160.6
Electricity, gas and other fuels	16.9	0.0	333.5	14.7	0.0	278.4	12.7	0.0	218.9	18.3	0.0	266.8

DIVISIONS, GROUPS, AND SOME CLASSES FOR GOODS AND SERVICES	الجيزة-ريف Giza-Rural		الجيزة-حضر Giza-Urban			الاسماعيلية-ريف Ismailia-Rural			الاسماعيلية-حضر Ismailia-Urban			القسم والمجموعات الرئيسية وبعض المجموعات الفرعية للسلع والخدمات	
	نسبة التغير % عن		الرقم القياسي	نسبة التغير % عن		الرقم القياسي	نسبة التغير % عن		الرقم القياسي	نسبة التغير % عن			الرقم القياسي
	Change %		index	Change %		index	Change %		index	Change %			index
	06/2025	05/2026	06/2026	06/2025	05/2026	06/2026	06/2025	05/2026	06/2026	06/2025	05/2026		06/2026
FURNISHINGS,HOUSEHOLD EQUIPMENT AND ROUTINE MAINTENANCE OF THE HOUSE	17.4	0.7	272.8	8.3	0.5	253.1	13.3	1.3	187.8	0.5	0.0	273.0	الأثاث والتجهيزات والمعدات المنزلية والصيانة
Furniture, furnishings, carpets and other floor coverings	17.5	0.0	315.6	6.7	0.0	255.2	13.6	1.3	227.4	2.4	0.0	244.9	الأثاث والتجهيزات والسجاد وأغطية الأرضيات الأخرى
Household Textiles	21.5	0.7	354.1	7.6	0.1	224.3	9.9	0.0	253.1	2.1	0.0	211.0	المفروشات المنزلية
Household appliances	-1.2	0.1	302.2	9.7	0.2	279.4	0.0	0.0	224.1	0.0	0.0	360.0	الأجهزة المنزلية
Glassware, tableware and household utensils	7.3	0.0	282.4	11.0	0.1	239.4	6.3	0.0	172.2	4.8	0.0	211.8	الأدوات الزجاجية وأدوات المائدة والأدوات المنزلية
Tools and equipment for house and garden	7.8	1.2	272.0	8.2	2.0	351.3	3.1	0.0	282.3	0.1	0.0	282.3	أدوات ومعدات المنازل والحدايق
Goods and services for routine household maintenance	23.1	0.9	261.8	8.0	0.5	245.0	17.1	1.7	171.4	0.4	0.0	267.0	السلع والخدمات المستخدمة في صيانة المنزل
HEALTH	-0.2	0.2	269.2	2.1	0.2	257.7	1.4	0.6	264.5	2.4	0.1	258.4	الرعاية الصحية
Medical products, appliances and equipment	-1.4	0.2	275.9	-0.9	0.1	275.9	-0.7	0.1	277.1	-0.7	0.1	277.4	المنتجات والأجهزة والمعدات الطبية
Out-patient services	4.3	0.5	228.9	11.4	0.8	210.7	10.9	2.9	223.9	15.8	0.0	243.3	خدمات مرضى العيادات الخارجية
Hospital services	0.0	0.0	286.1	7.9	0.0	238.5				3.3	0.0	154.7	خدمات المستشفيات
TRANSPORT	25.0	0.0	385.0	27.9	0.0	353.9	20.8	0.4	296.6	22.9	0.0	343.0	النقل والمواصلات
Purchase of vehicles				27.9	0.0	324.5	20.8	0.4	296.6	0.0	0.0	361.9	شراء المركبات
Operation of personal transport equipment	20.6	0.0	325.2	22.1	0.0	326.2	20.0	1.3	358.5	20.8	0.0	316.8	المتنقل على النقل الخاص
Transport services	26.0	0.0	400.3	29.6	0.0	369.2	21.3	0.0	272.9	29.9	0.0	352.9	خدمات النقل
COMMUNICATIONS	9.5	0.0	140.7	10.8	0.0	158.4	8.9	0.0	133.3	11.1	0.0	146.2	الإتصالات السلكية واللاسلكية
Postal services	5.6	0.0	326.1	5.6	0.0	326.1	5.6	0.0	326.1	5.6	0.0	326.1	خدمات البريد
Telephone and telefax services	9.5	0.0	188.6	4.0	0.0	269.5							معدات خدمات الهاتف والفاكس
Telephone and fax service	9.5	0.0	136.0	11.7	0.0	150.1	8.9	0.0	132.4	11.1	0.0	145.7	خدمات الهاتف والفاكس
RECREATION AND CULTURE	12.3	7.6	413.8	12.2	4.7	397.2	16.1	11.1	341.0	20.6	1.7	480.7	الثقافة والترفيه
Audio,visual,photographic, Information processing equipment	31.1	0.0	325.3	-0.2	0.0	127.9	0.0	0.0	114.0	0.0	0.0	227.4	معدات الصوت والصورة ومعدات التصوير وتجهيز المعلومات
Other recreational items and equipment, gardens and pets	0.0	0.0	221.4	4.6	0.0	205.7	0.0	0.0	242.0	0.8	0.0	169.6	الأصناف والمعدات الترفيهية الأخرى ومتعلقاتها
Recreational items and equipment	0.8	0.0	222.9	0.1	0.0	313.9	0.0	0.0	314.8	3.4	0.0	245.0	الخدمات الثقافية والترفيهية
Newspapers, books and stationery	11.7	0.0	497.7	14.2	0.0	495.3	16.0	0.0	322.3	21.7	0.0	517.4	الصحف والكتب والأدوات الكتابية
Package holidays	13.7	20.3	386.5	16.0	22.5	370.6	17.4	24.2	374.2	17.3	24.2	374.3	الرحلات السياحية المنظمة
EDUCATION	13.4	0.0	293.0	9.6	0.0	186.2	83.3	0.0	513.7	38.7	0.0	411.2	التعليم
Pre- primary and primary education	15.3	0.0	326.9	11.7	0.0	179.8	67.1	0.0	505.1	38.3	0.0	432.3	التعليم قبل الابتدائي والتعليم الأساسي
Secondary education	8.9	0.0	231.2	5.6	0.0	164.5	121.7	0.0	530.1	52.1	0.0	376.4	التعليم الثانوي العام والفنى
Post-Secondary Non- Tertiary education													التعليم بعد الثانوي والفنى
Tertiary education				10.0	0.0	260.9				24.1	0.0	413.8	التعليم العالي
Unspecified level of education													التعليم غير محدد المستوى
RESTAURANTS AND HOTELS	10.1	-0.2	303.2	4.9	0.2	348.5	18.1	0.0	315.9	16.0	0.0	293.5	المطاعم والفنادق
Catering services	10.1	-0.2	303.2	4.9	0.2	348.3	18.1	0.0	315.9	15.9	0.0	294.3	الوجبات الجاهزة
Accommodation services				0.6	0.0	375.9				31.9	0.0	203.7	خدمات الفنادق
MISCELLANEOUS GOODS AND SERVICES	10.9	1.1	242.3	7.0	-0.2	237.8	20.1	-0.1	263.6	14.2	0.0	329.2	السلع والخدمات المتنوعة
Personal care	15.9	1.7	277.0	8.3	0.3	269.5	24.7	0.0	312.2	16.1	0.0	404.2	العناية الشخصية
Personal effects	6.8	-0.2	195.1	11.9	-4.2	226.0	8.0	-1.1	241.0	0.7	-0.1	363.6	أمتعة شخصية
Insurance	0.0	0.0	98.7	0.0	0.0	98.7	0.0	0.0	98.7	0.0	0.0	98.7	التأمين
Other services	0.6	0.0	234.8	0.7	0.0	220.0	1.1	0.0	170.6	16.4	0.0	239.4	خدمات اخرى غير مصنفة في مكان آخر

CPI and weights for Divisions, Groups, and some Classes
 Jun. 2026 and percentage change for May. 2026 and Jun. 2025
 Urban / Rural Governorates
 (2018/2019 =100)
 Cont. Table (2)

الرقم القياسي لأسعار المستهلكين والاوزان للاقسام والمجموعات الرئيسية وبعض المجموعات الفرعية
 شهر يونيو ٢٠٢٦ ونسب التغير عن شهري مايو ٢٠٢٦ و يونيو ٢٠٢٥
 حضر/ريف محافظات الجمهورية
 (٢٠١٨/٢٠١٩ = 100)
 تابع جدول (٢)

DIVISIONS, GROUPS, AND SOME CLASSES FOR GOODS AND SERVICES	اليوم-ريف Fayoum-Rural		اليوم-حضر Fayoum-Urban		بني سويف-ريف Bani Sweif-Rural		بني سويف-حضر Bani Sweif-Urban		اليوم-ريف Fayoum-Rural		الاقسام والمجموعات الرئيسية وبعض المجموعات الفرعية للسلع والخدمات	الرقم العام	
	نسبة التغير % عن Change %		الرقم القياسي index	نسبة التغير % عن Change %		الرقم القياسي index	نسبة التغير % عن Change %		الرقم القياسي index	نسبة التغير % عن Change %			
	06/2025	05/2026	06/2026	06/2025	05/2026	06/2026	06/2025	05/2026	06/2026	06/2025			05/2026
All Items	9.4	-0.7	288.2	12.3	0.2	307.3	3.5	-2.5	266.0	9.7	-1.3	270.4	
FOOD AND NON-ALCOHOLIC BEVERAGES	12.3	-1.3	321.2	9.2	-0.6	318.7	2.0	-6.1	299.2	4.0	-4.5	310.4	الطعام والمشروبات
Food	12.7	-1.3	324.1	9.3	-0.7	318.7	2.1	-6.3	300.2	3.8	-4.7	309.9	الطعام
Bread and cereals	-0.6	0.0	264.8	2.1	0.3	291.9	-0.3	-2.0	304.3	2.2	1.4	354.4	الحبوب والخبز
Meat	-2.1	-6.5	298.2	1.3	-4.1	326.7	0.4	-8.1	309.4	2.0	-7.3	319.4	اللحوم والدواجن
Fish and seafood	-4.0	0.9	404.1	9.8	9.4	369.5	2.7	0.4	363.2	9.0	-0.1	381.4	الاسماك والمأكولات البحرية
Milk, cheese and eggs	-3.3	-3.3	270.4	6.0	-0.1	331.2	-6.4	-2.7	291.6	12.4	-3.7	334.2	الالبان والجبن والبيض
Oils and fats	0.4	0.0	248.9	5.6	0.0	304.7	5.1	1.2	291.6	7.7	0.0	297.6	الزيوت والدهون
Fruit	24.0	1.1	555.6	10.0	16.6	383.9	-19.4	12.2	418.7	-10.9	13.2	352.8	الفاكهة
Vegetables	91.8	3.6	480.5	53.4	-6.4	324.8	32.0	-21.0	274.9	11.6	-15.2	268.7	الخضروات
Suger ,jam,honey,chocolate and confectionery	0.2	0.0	181.4	2.3	0.2	184.2	1.2	0.0	163.1	-5.8	0.0	159.3	السكر والأغذية السكرية
Other Food products	1.7	0.0	218.9	20.2	5.3	316.2	0.9	0.0	416.5	2.6	0.2	361.8	منتجات غذائية أخرى
Non-Alcoholic Beverages	0.1	0.0	248.6	7.2	0.0	317.5	0.0	0.0	271.2	11.2	1.3	323.9	المشروبات
Coffee,tea and cocoa	0.1	0.0	272.8	6.9	0.0	319.6	0.0	0.0	269.0	13.2	1.7	319.4	البن والشاي والكافوا
Mineral waters,soft drinks,fruit and vegetable juices	0.0	0.0	198.9	7.6	0.0	313.9	0.0	0.0	284.6	4.8	0.0	340.5	المياه المعدنية والغازية والعصائر الطبيعية
ALCOHOLIC BEVERAGES,TOBACCO AND NARCOTICS	9.7	0.0	359.3	1.0	0.0	323.6	3.5	-2.5	310.2	28.2	0.0	381.9	المشروبات الكحولية والدخان
ALCOHOLIC BEVERAGES	9.7	0.0	351.8										المشروبات الكحولية
Tobacco	9.7	0.0	359.3	1.0	0.0	323.6	3.5	-2.5	310.2	28.2	0.0	381.9	الدخان
CLOTHING AND FOOTWEAR	2.2	0.0	188.7	13.0	1.3	246.9	6.4	0.4	217.1	1.8	-13.3	207.9	الملابس والأحذية
Clothing	2.6	0.0	191.3	13.5	1.4	249.8	6.5	0.5	235.7	1.5	-16.3	210.8	الملابس
Clothing materials	0.0	0.0	179.5	18.7	0.0	373.9	6.5	0.5	235.7	10.1	0.0	309.6	الأقمشة
Garments	2.7	0.0	182.9	11.9	1.8	237.5	7.2	0.6	238.5	0.8	-19.2	201.8	الملابس الجاهزة
Other clothes and accessories	0.4	0.0	155.9	15.7	0.1	271.6	0.0	0.0	304.0	0.0	0.0	203.9	الملابس الأخرى ومستلزماتها
Cleaning,repair and hire of clothing	3.6	0.0	326.5	22.5	0.0	304.6	0.8	0.0	158.5	3.1	0.0	261.6	التنظيف والإصلاح وتأجير الملابس
Footwear	0.7	0.0	178.8	11.1	0.8	235.9	6.0	0.0	144.3	2.8	2.6	196.8	الأحذية
Shoes and other Footwear	0.6	0.0	176.4	11.1	0.8	235.5	6.1	0.0	144.0	2.6	2.6	197.3	الأحذية
Repair and hire of Footwear	6.1	0.0	363.6	7.7	0.0	262.7	1.1	0.0	190.6	50.0	0.0	136.6	إصلاح الأحذية
HOUSING,WATER,ELECTRICITY,GAS AND OTHER FUELS	2.8	0.0	190.2	28.9	3.0	230.5	0.8	0.0	251.5	22.8	1.5	194.4	المسكن والمياه والكهرباء والغاز و الوقود
Actual rentals for housing				38.1	6.0	226.7				27.6	2.3	174.0	الإيجار الفعلي للمسكن
Imputed rentals for housing				37.4	3.5	222.2				25.1	2.5	167.5	الإيجار المُتنبئ للمسكن
Maintenance and repair of the dwelling	11.6	0.0	220.1	3.3	0.3	258.7	-0.8	0.0	143.7	0.7	0.0	150.0	صيانة وإصلاح المسكن
Water supply and miscellaneous services relating to the dwelling	0.0	0.0	160.1	1.7	0.0	161.6	0.0	0.0	161.1	0.8	0.0	161.8	المياه والخدمات المتنوعة المتعلقة المسكن
Electricity, gas and other fuels	2.2	0.0	194.7	19.5	1.4	267.6	1.0	0.0	287.4	23.1	0.0	298.7	الكهرباء والغاز ومواد الوقود الأخرى

DIVISIONS, GROUPS, AND SOME CLASSES FOR GOODS AND SERVICES	القيوم-ريف Fayoum-Rural			القيوم-حضر Fayoum-Urban			بني سويف-ريف Bani Sweif-Rural			بني سويف-حضر Bani Sweif-Urban			الاقسام والمجموعات الرئيسية وبعض المجموعات الفرعية للسلع والخدمات
	نسبة التغير % عن		الرقم القياسي	نسبة التغير % عن		الرقم القياسي	نسبة التغير % عن		الرقم القياسي	نسبة التغير % عن		الرقم القياسي	
	Change %		index	Change %		index	Change %		index	Change %		index	
	06/2025	05/2026	06/2026	06/2025	05/2026	06/2026	06/2025	05/2026	06/2026	06/2025	05/2026	06/2026	
FURNISHINGS,HOUSEHOLD EQUIPMENT AND ROUTINE MAINTENANCE OF THE HOUSE	3.1	0.0	234.6	9.5	0.4	282.8	7.5	1.3	262.5	-0.7	0.5	278.8	الأثاث والتجهيزات والمعدات المنزلية والصيانة
Furniture, furnishings, carpets and other floor coverings	8.8	0.0	210.0	6.8	0.0	301.8	4.6	0.0	234.8	7.4	1.1	251.6	الأثاث والتجهيزات والسجاد وأغطية الأرضيات الأخرى
Household Textiles	1.3	0.0	159.6	11.7	1.9	231.6	0.5	0.0	215.5	-2.1	0.8	236.0	المفروشات المنزلية
Household appliances	1.3	0.0	253.6	3.0	0.0	284.1	1.3	0.0	329.7	-13.3	1.9	264.1	الأجهزة المنزلية
Glassware, tableware and household utensils	4.3	0.0	218.3	8.4	0.8	309.5	2.4	0.0	206.4	7.8	1.5	286.9	الأدوات الزجاجية وأدوات المائدة والأدوات المنزلية
Tools and equipment for house and garden	0.5	0.0	248.4	22.0	2.2	433.8	-0.6	0.0	178.7	17.2	0.0	285.6	أدوات ومعدات المنازل والحدايق
Goods and services for routine household maintenance	2.6	0.0	248.2	12.1	0.2	266.1	13.5	2.5	265.4	0.6	0.0	290.5	السلع والخدمات المستخدمة في صيانة المنزل
HEALTH	1.6	0.1	286.2	7.9	0.1	289.0	-0.1	0.2	216.0	3.4	0.1	243.3	الرعاية الصحية
Medical products, appliances and equipment	-1.9	0.2	274.7	-1.1	0.2	277.5	-1.9	0.2	273.9	-1.2	0.1	274.3	المنتجات والأجهزة والمعدات الطبية
Out-patient services	3.9	0.0	231.1	33.6	0.0	255.7	8.0	0.0	158.7	6.7	0.0	227.1	خدمات مرضى العيادات الخارجية
Hospital services	5.3	0.0	386.1	9.8	0.0	387.6	0.0	0.0	145.0	10.3	0.0	210.7	خدمات المستشفيات
TRANSPORT	9.3	0.0	297.7	19.6	0.0	357.9	13.1	0.2	274.6	27.1	0.0	306.0	النقل والمواصلات
Purchase of vehicles				19.6	0.0	357.9	50.0	6.5	402.6				شراء المركبات
Operation of personal transport equipment	10.2	0.0	374.4	13.0	0.0	407.3	16.4	0.0	305.2	21.4	0.0	347.4	المتنقل على النقل الخاص
Transport services	8.6	0.0	255.0	27.3	0.0	318.2	9.9	0.0	256.3	34.0	0.0	270.2	خدمات النقل
COMMUNICATIONS	7.8	0.0	128.8	11.2	0.0	177.4	9.3	0.0	135.1	11.6	0.0	147.6	الإتصالات السلكية واللاسلكية
Postal services	5.6	0.0	326.1	5.6	0.0	326.1	5.6	0.0	326.1	5.6	0.0	326.1	خدمات البريد
Telephone and telefax services				13.6	0.0	312.5	9.3	0.0	135.1	11.6	0.0	149.3	معدات خدمات الهاتف والفاكس
Telephone and fax service	7.8	0.0	126.9	9.8	0.0	138.3	9.3	0.0	134.7	11.6	0.0	147.2	خدمات الهاتف والفاكس
RECREATION AND CULTURE	15.9	10.3	380.0	9.0	2.1	469.1	10.1	8.8	397.3	12.3	6.6	408.8	الثقافة والترفيه
Audio,visual,photographic, Information processing equipment	0.0	0.0	188.1	2.5	0.0	270.5	-8.4	0.0	188.5	-6.0	11.5	249.1	معدات الصوت والصورة ومعدات التصوير وتجهيز المعلومات
Other recreational items and equipment, gardens and pets	6.6	0.0	390.9	0.0	0.0	145.3	44.9	0.0	254.1	1.0	2.7	189.6	الأصناف والمعدات الترفيهية الأخرى ومتعلقاتها
Recreational items and equipment	0.7	0.0	337.7	4.1	0.0	322.4	1.4	0.0	210.7	0.0	0.0	333.5	الخدمات الثقافية والترفيهية
Newspapers, books and stationery	22.6	0.0	517.8	9.9	0.2	664.8	4.5	0.0	482.5	15.8	0.0	544.7	الصحف والكتب والأدوات الكتابية
Package holidays	16.6	23.3	375.0	17.8	23.0	376.5	16.6	23.4	376.8	16.7	23.4	373.5	الرحلات السياحية المنظمة
EDUCATION	29.1	0.0	407.1	7.4	0.0	433.6	4.7	0.0	348.7	17.6	0.0	275.0	التعليم
Pre- primary and primary education	29.2	0.0	416.4	2.7	0.0	244.8	4.5	0.0	355.3	19.3	0.0	238.7	التعليم قبل الابتدائي والتعليم الأساسي
Secondary education	28.8	0.0	390.3	-3.6	0.0	294.7	5.2	0.0	334.5	23.5	0.0	319.0	التعليم الثانوي العام والفن
Post-Secondary Non- Tertiary education										17.6	0.0	221.2	التعليم بعد الثانوي والفن
Tertiary education				13.1	0.0	814.3				6.0	0.0	313.5	التعليم العالي
Unspecified level of education							4.7	0.0	485.0	26.0	0.0	437.5	التعليم غير محدد المستوى
RESTAURANTS AND HOTELS	11.0	0.0	310.6	16.0	0.0	392.9	8.8	0.0	168.8	20.4	15.9	285.4	المطاعم والفنادق
Catering services	11.0	0.0	310.6	16.1	0.0	393.7	8.8	0.0	168.8	20.6	16.5	283.3	الوجبات الجاهزة
Accommodation services				9.8	0.0	279.1	8.8	0.0	168.8	13.5	0.0	373.6	خدمات الفنادق
MISCELLANEOUS GOODS AND SERVICES	12.9	-6.5	344.6	10.9	0.3	265.5	6.2	-0.5	192.3	0.8	2.2	222.2	السلع والخدمات المتنوعة
Personal care	3.2	0.0	224.3	11.4	1.3	292.4	5.6	0.0	207.0	1.3	0.1	253.0	العناية الشخصية
Personal effects	25.1	-11.8	808.2	16.8	-4.4	335.0	11.1	-4.3	271.6	5.7	-1.0	191.8	أمتعة شخصية
Insurance	0.0	0.0	98.7	0.0	0.0	98.7	0.0	0.0	98.7	0.0	0.0	98.7	التأمين
Other services	1.0	0.0	208.4	6.8	0.0	213.0	6.6	0.0	176.6	-2.0	11.3	249.1	خدمات اخرى غير مصنفة في مكان آخر

CPI and weights for Divisions, Groups, and some Classes
 Jun. 2026 and percentage change for May. 2026 and Jun. 2025
 Urban / Rural Governorates
 (2018/2019 =100)
 Cont. Table (2)

الرقم القياسية لأسعار المستهلكين والوزان للقسام والمجموعات الرئيسية وبعض المجموعات الفرعية
 شهر يونيو ٢٠٢٦ ونسب التغير عن شهري مايو ٢٠٢٦ و يونيو ٢٠٢٥
 حسب/بريف محافظات الجمهورية
 (٢٠١٨/٢٠١٩ = 100)
 تابع جدول (٢)

DIVISIONS, GROUPS, AND SOME CLASSES FOR GOODS AND SERVICES	اسيوط-ريف Asyut-Rural		اسيوط-حضر Asyut-Urban		المنيا-ريف Minya-Rural		المنيا-حضر Minya-Urban		الاقسام والمجموعات الرئيسية وبعض المجموعات الفرعية للسلع والخدمات				
	نسبة التغير % عن Change %		نسبة التغير % عن Change %		نسبة التغير % عن Change %		نسبة التغير % عن Change %		الرقم القياسي				
	06/2025	05/2026	06/2026	06/2025	05/2026	06/2026	06/2025	05/2026	06/2026	06/2025	05/2026	06/2026	
All Items	13.5	0.2	277.7	12.2	-1.5	267.2	7.8	-1.5	266.3	11.4	-0.5	297.0	الرقم العام
FOOD AND NON-ALCOHOLIC BEVERAGES	8.4	0.1	310.1	6.4	-4.9	311.4	4.2	-4.0	295.3	8.5	-2.8	316.5	الطعام والمشروبات
Food	8.6	0.1	312.4	6.4	-5.1	313.7	4.3	-4.1	295.1	8.8	-2.9	319.3	الطعام
Bread and cereals	5.6	2.5	348.4	2.1	0.0	368.5	1.3	0.1	329.2	5.7	0.0	331.9	الخبز والخبز
Meat	3.7	-4.9	327.6	2.7	-5.8	320.6	-0.6	-6.8	303.5	6.2	-4.9	329.6	اللحوم والدواجن
Fish and seafood	1.0	3.6	267.3	2.4	1.0	277.5	3.1	0.6	263.4	13.0	0.1	318.7	الأسماك والمأكولات البحرية
Milk, cheese and eggs	4.3	0.1	322.8	-9.9	-13.2	320.3	1.3	-5.6	308.3	-1.5	-3.7	328.8	الالبان والجبن والبيض
Oils and fats	5.7	3.7	304.0	7.5	3.0	324.4	4.9	0.0	245.2	2.5	0.0	270.8	الزيوت والدهون
Fruit	-8.6	1.2	340.8	-12.6	-9.8	335.5	-5.7	9.5	367.5	2.0	20.5	384.4	الفاكهة
Vegetables	38.2	6.3	320.1	53.9	-7.6	307.4	38.0	-8.4	324.8	47.2	-11.4	331.4	الخضروات
Suger ,jam,honey,chocolate and confectionery	0.4	0.4	197.1	0.4	0.0	154.3	-12.3	0.1	191.0	1.2	0.0	238.5	السكر والأغذية السكرية
Other Food products	10.1	3.4	242.2	7.5	0.0	341.6	3.0	0.3	201.7	3.8	-0.4	260.2	منتجات غذائية أخرى
Non-Alcoholic Beverages	2.0	0.6	255.3	4.9	0.0	261.5	2.1	0.0	302.8	1.3	0.0	253.4	المشروبات
Coffee,tea and cocoa	1.1	0.1	252.7	1.7	0.0	243.2	0.7	0.0	317.8	0.4	0.0	249.3	البن والشاي والكافو
Mineral waters,soft drinks,fruit and vegetable juices	8.7	4.2	274.2	13.6	0.0	322.3	12.1	0.0	232.9	3.5	0.0	264.7	المياه المعدنية والغازية والعصائر الطبيعية
ALCOHOLIC BEVERAGES,TOBACCO AND NARCOTICS	26.1	0.0	369.9	12.2	-1.5	276.6	7.2	0.0	311.1	10.6	0.7	351.9	المشروبات الكحولية والدخان
ALCOHOLIC BEVERAGES													المشروبات الكحولية
Tobacco	26.1	0.0	369.9	12.2	-1.5	276.6	7.2	0.0	311.1	10.6	0.7	351.9	الدخان
CLOTHING AND FOOTWEAR	4.1	0.9	172.8	3.2	-3.2	153.6	9.5	0.7	191.8	12.9	0.0	198.8	الملابس والأحذية
Clothing	4.8	1.1	177.6	1.0	-0.3	132.5	10.1	0.7	203.2	13.3	0.1	200.7	الملابس
Clothing materials	12.4	0.1	213.9	1.0	-0.3	132.5	18.5	0.0	206.8	32.2	0.0	393.5	الأقمشة
Garments	3.3	1.4	167.7	0.4	-0.3	127.3	9.8	0.8	200.2	12.5	0.1	184.0	الملابس الجاهزة
Other clothes and accessories	0.0	0.0	187.2	0.0	0.0	230.1	8.5	3.5	183.2	5.0	0.0	286.7	الملابس الأخرى ومستلزماتها
Cleaning,repair and hire of clothing	16.5	0.0	324.4	9.1	0.0	211.0	5.3	0.0	242.9	9.2	0.0	271.9	التنظيف والإصلاح وتأجير الملابس
Footwear	1.0	0.0	154.0	8.2	-8.7	230.6	6.6	0.3	149.8	11.4	0.0	192.1	الأحذية
Shoes and other Footwear	0.9	0.0	153.8	8.2	-8.7	230.6	6.9	0.3	147.9	11.6	0.0	191.3	الأحذية
Repair and hire of Footwear	7.8	0.0	229.9	0.0	0.0	198.9	0.0	0.0	253.4	0.3	0.0	246.9	إصلاح الأحذية
HOUSING,WATER,ELECTRICITY,GAS AND OTHER FUELS	30.2	0.2	238.6	33.5	1.9	211.0	15.8	0.1	269.8	13.0	0.5	286.6	المسكن والمياه والكهرباء والغاز و الوقود
Actual rentals for housing	29.7	0.0	159.1	28.6	3.2	161.2							الإيجار الفعلي للمسكن
Imputed rentals for housing	49.4	0.0	185.0	54.7	3.2	193.0							الإيجار المُتسبب للمسكن
Maintenance and repair of the dwelling	14.7	3.7	197.6	10.8	0.7	209.3	5.3	0.3	165.7	14.6	1.8	318.1	صيانة وإصلاح المسكن
Water supply and miscellaneous services relating to the dwelling	15.0	0.0	226.7	0.0	0.0	156.4	2.8	0.0	159.1	2.7	0.0	167.9	المياه والخدمات المتنوعة المتعلقة المسكن
Electricity, gas and other fuels	19.7	0.0	350.7	16.4	0.0	291.0	20.3	0.0	345.7	13.8	0.0	300.4	الكهرباء والغاز ومواد الوقود الأخرى

DIVISIONS, GROUPS, AND SOME CLASSES FOR GOODS AND SERVICES	اسيوط-ريف Asyut-Rural		اسيوط-حضر Asyut-Urban			المنيا-ريف Minya-Rural			المنيا-حضر Minya-Urban			الاقسام والمجموعات الرئيسية وبعض المجموعات الفرعية للسلع والخدمات	
	نسبة التغير % عن		نسبة التغير % عن		نسبة التغير % عن		نسبة التغير % عن		نسبة التغير % عن		الرقم القياسي		
	Change %		Change %		Change %		Change %		Change %				
	06/2025	05/2026	06/2026	06/2025	05/2026	06/2026	06/2025	05/2026	06/2026	06/2025			05/2026
FURNISHINGS,HOUSEHOLD EQUIPMENT AND ROUTINE MAINTENANCE OF THE HOUSE	5.7	0.6	238.9	11.3	0.7	240.0	5.6	0.1	192.8	20.6	1.6	333.8	الأثاث والتجهيزات والمعدات المنزلية والصيانة
Furniture, furnishings, carpets and other floor coverings	5.9	0.9	173.5	0.0	0.0	102.2	9.0	-0.3	168.6	25.2	4.6	284.1	الأثاث والتجهيزات والسجاد وأغطية الأرضيات الأخرى
Household Textiles	4.8	0.1	179.4	2.9	0.0	135.1	10.0	0.0	161.2	22.0	3.0	236.7	المفروشات المنزلية
Household appliances	14.1	0.7	232.8	4.7	-1.4	207.3	7.2	-0.1	188.8	11.2	1.6	261.7	الأجهزة المنزلية
Glassware, tableware and household utensils	4.7	0.3	178.2	14.7	0.0	199.6	4.1	0.9	178.9	13.4	0.6	335.2	الأدوات الزجاجية وأدوات المائدة والأدوات المنزلية
Tools and equipment for house and garden	13.0	3.7	323.9	26.9	0.0	369.5	12.3	0.0	190.2	20.4	0.0	373.0	ادوات ومعدات المنازل والحدايق
Goods and services for routine household maintenance	3.9	0.4	244.4	12.5	1.3	271.0	3.5	0.3	206.7	23.1	1.3	384.2	السلع والخدمات المستخدمة في صيانة المنزل
HEALTH	3.5	0.1	238.0	1.0	0.1	252.0	4.2	0.3	241.7	5.4	0.2	249.0	الرعاية الصحية
Medical products, appliances and equipment	-1.4	0.2	275.6	-0.9	0.1	277.0	-2.6	0.3	272.0	-1.3	0.2	278.0	المنتجات والأجهزة والمعدات الطبية
Out-patient services	11.6	0.0	206.3	12.8	0.0	169.7	12.7	0.7	201.5	16.7	0.8	232.7	خدمات مرضى العيادات الخارجية
Hospital services	19.4	0.0	165.6				11.8	0.0	232.0	13.7	0.0	214.4	خدمات المستشفيات
TRANSPORT	27.1	0.0	299.9	28.6	0.0	366.9	14.3	-1.1	269.7	25.7	0.4	296.4	النقل والمواصلات
Purchase of vehicles	24.3	0.0	207.5				4.3	-2.6	277.8	10.2	0.0	310.6	شراء المركبات
Operation of personal transport equipment	20.6	0.0	311.4	27.2	0.0	422.5	21.7	0.0	351.9	21.0	1.2	331.4	المتنقل على النقل الخاص
Transport services	28.5	0.0	298.5	29.6	0.0	338.1	23.8	0.0	219.9	30.0	0.0	276.8	خدمات النقل
COMMUNICATIONS	9.1	0.0	136.6	9.2	0.0	136.1	7.2	-0.3	146.0	11.8	0.0	165.9	الإتصالات السلكية واللاسلكية
Postal services	5.6	0.0	326.1	5.6	0.0	326.1	5.6	0.0	326.1	5.6	0.0	326.1	خدمات البريد
Telephone and telefax services	28.1	0.0	498.9	9.2	0.0	132.5	3.9	-1.5	248.7	15.7	0.0	297.1	معدات خدمات الهاتف والفاكس
Telephone and fax service	6.6	0.0	122.4	9.2	0.0	136.4	8.2	0.0	129.9	10.3	0.0	140.7	خدمات الهاتف والفاكس
RECREATION AND CULTURE	5.3	3.5	272.5	9.9	13.0	322.5	15.4	9.8	313.1	13.4	14.0	369.7	الثقافة والترفيه
Audio,visual,photographic, information processing equipment	13.6	0.9	186.5	17.1	-8.3	177.8	6.2	-1.6	164.8	6.8	0.0	176.2	معدات الصوت والصورة ومعدات التصوير وتجهيز المعلومات
Other recreational items and equipment, gardens and pets	2.6	0.2	158.3	0.0	0.0	187.4	1.6	0.2	212.9	33.7	8.9	250.6	الأصناف والمعدات الترفيهية الأخرى ومتعلقاتها
Recreational items and equipment	2.6	0.0	317.4	0.0	0.0	240.0	5.7	0.0	226.9	4.7	0.0	342.5	الخدمات الثقافية و الترفيهية
Newspapers, books and stationery	3.5	1.6	279.0	0.0	0.0	279.2	24.9	0.0	347.8	5.9	0.0	442.4	الصحف والكتب والأدوات الكتابية
Package holidays	16.3	23.1	377.7	17.4	24.2	374.3	15.4	22.1	379.8	16.1	22.8	378.5	الرحلات السياحية المنظمة
EDUCATION	13.8	0.0	334.9	16.0	0.0	350.0	17.6	0.0	305.2	15.8	0.0	342.5	التعليم
Pre- primary and primary education	16.6	0.0	340.0	13.7	0.0	342.2	28.4	0.0	279.4	17.9	0.0	322.6	التعليم قبل الابتدائي والتعليم الأساسي
Secondary education	8.3	0.0	324.8	8.8	0.0	281.5	5.0	0.0	354.2	6.5	0.0	322.5	التعليم الثانوي العام والفنى
Post-Secondary Non- Tertiary education				16.0	0.0	350.0							التعليم بعد الثانوي والفنى
Tertiary education				38.4	0.0	608.0				33.9	0.0	490.0	التعليم العالي
Unspecified level of education				16.0	0.0	101.1	17.6	0.0	240.5	15.8	0.0	158.9	التعليم غير محدد المستوى
RESTAURANTS AND HOTELS	20.4	0.0	331.5	1.6	-1.1	318.8	9.4	0.0	203.6	23.6	0.0	320.8	المطاعم والفنادق
Catering services	20.4	0.0	331.5	1.4	-1.1	319.7	9.4	0.0	203.6	24.5	0.0	324.9	الوجبات الجاهزة
Accommodation services				10.6	0.0	290.5				6.9	0.0	249.4	خدمات الفنادق
MISCELLANEOUS GOODS AND SERVICES	4.0	-0.3	211.0	7.5	-0.3	218.2	5.0	-0.9	234.0	7.2	-5.9	270.2	السلع والخدمات المتنوعة
Personal care	5.7	0.0	236.4	11.3	-0.5	271.1	4.3	0.0	244.7	6.7	-7.5	315.3	العناية الشخصية
Personal effects	5.4	-3.3	214.3	0.0	0.0	161.5	14.4	-5.3	312.4	18.2	-7.0	435.1	أمتعة شخصية
Insurance	0.0	0.0	98.7	0.0	0.0	98.7	0.0	0.0	98.7	0.0	0.0	98.7	التأمين
Other services	0.5	0.0	202.4	0.2	0.0	205.9	1.2	0.0	207.6	1.3	0.0	196.5	خدمات اخرى غير مصنفة في مكان آخر

CPI and weights for Divisions, Groups, and some Classes
 Jun. 2026 and percentage change for May. 2026 and Jun. 2025
 Urban / Rural Governorates
 (2018/2019 =100)
 Cont. Table (2)

الرقم القياسي لأسعار المستهلكين والوزان للأقسام والمجموعات الرئيسية وبعض المجموعات الفرعية
 شهر يونيو ٢٠٢٦ ونسب التغير عن شهري مايو ٢٠٢٦ و يونيو ٢٠٢٥
 حضـر/ريف محافظات الجمهورية
 (٢٠١٨/٢٠١٩ = 100)
 تابع جدول (٢)

DIVISIONS, GROUPS, AND SOME CLASSES FOR GOODS AND SERVICES	قنا-ريف Qena-Rural			قنا-حضر Qena-Urban			سوهاج-ريف Sohag-Rural			سوهاج-حضر Sohag-Urban			الأقسام والمجموعات الرئيسية وبعض المجموعات الفرعية للسلع والخدمات
	نسبة التغير % عن Change %		الرقم القياسي index	نسبة التغير % عن Change %		الرقم القياسي index	نسبة التغير % عن Change %		الرقم القياسي index	نسبة التغير % عن Change %		الرقم القياسي index	
	06/2025	05/2026	06/2026	06/2025	05/2026	06/2026	06/2025	05/2026	06/2026	06/2025	05/2026	06/2026	
All Items	9.3	-1.9	285.9	10.7	-0.9	296.6	8.8	-3.6	261.3	17.9	-2.6	289.3	الرقم العام
FOOD AND NON-ALCOHOLIC BEVERAGES	5.1	-4.7	318.5	2.9	-3.9	322.7	2.9	-7.3	282.1	15.7	-5.3	339.0	الطعام والمشروبات
Food	5.0	-4.8	320.3	3.0	-4.1	323.8	2.9	-7.5	282.5	16.2	-5.5	341.4	الطعام
Bread and cereals	4.6	2.0	315.3	8.9	1.6	334.3	0.8	0.0	263.9	7.3	0.0	326.4	الخبز والخبز
Meat	3.0	-4.2	312.8	0.9	-3.5	310.4	0.0	-5.7	318.3	12.7	-3.2	329.9	اللحوم والدواجن
Fish and seafood	1.7	-0.8	300.9	10.6	0.4	366.1	19.9	0.0	287.5	4.3	0.0	299.2	الأسماك والمأكولات البحرية
Milk, cheese and eggs	-1.7	-6.3	350.5	0.4	-4.1	358.6	-5.8	0.0	260.1	0.5	-2.1	365.1	الألبان والجبن والبيض
Oils and fats	3.1	-0.2	316.8	4.9	0.5	334.3	0.0	0.0	213.4	11.2	0.0	332.5	الزيوت والدهون
Fruit	7.7	3.2	612.8	-19.2	-8.1	386.2	-4.9	-6.8	410.4	39.3	-6.3	541.7	الفاكهة
Vegetables	19.4	-17.3	308.5	18.9	-12.1	323.7	19.2	-21.7	302.9	44.3	-16.8	358.4	الخضروات
Suger ,jam,honey,chocolate and confectionery	-0.7	0.0	174.2	-0.1	0.1	211.1	-2.8	0.0	146.1	3.6	0.0	176.4	السكر والأغذية السكرية
Other Food products	1.3	0.0	290.0	5.2	0.4	293.5	0.0	0.0	289.3	12.5	0.3	332.1	منتجات غذائية أخرى
Non-Alcoholic Beverages	6.2	0.0	277.3	0.7	0.1	297.6	1.2	0.0	271.1	3.0	0.2	282.4	المشروبات
Coffee,tea and cocoa	4.4	0.0	269.0	0.2	0.0	302.1	0.0	0.0	282.1	3.4	0.3	282.8	البن والشاي والكافو
Mineral waters,soft drinks,fruit and vegetable juices	12.8	0.0	309.6	2.3	0.3	285.0	5.0	0.0	240.7	2.0	0.0	281.6	المياه المعدنية والغازية والعصائر الطبيعية
ALCOHOLIC BEVERAGES,TOBACCO AND NARCOTICS	26.9	0.0	347.0	10.7	-0.9	365.9	8.8	-3.6	348.3	21.8	0.0	423.7	المشروبات الكحولية والدخان
ALCOHOLIC BEVERAGES													المشروبات الكحولية
Tobacco	26.9	0.0	347.0	10.7	-0.9	365.9	8.8	-3.6	348.3	21.8	0.0	423.7	الدخان
CLOTHING AND FOOTWEAR	10.7	3.3	239.4	18.8	2.3	250.7	4.0	0.0	192.6	16.0	1.1	198.8	الملابس والأحذية
Clothing	11.1	3.9	251.9	20.1	2.8	265.3	4.7	0.0	209.7	16.7	1.5	198.4	الملابس
Clothing materials	5.6	5.6	290.7	22.2	2.8	290.2	12.2	0.0	437.9	48.7	0.6	276.2	الأقمشة
Garments	11.5	3.9	241.2	19.8	3.1	257.2	2.6	0.0	189.4	16.0	1.2	189.2	الملابس الجاهزة
Other clothes and accessories	0.0	0.0	432.8	19.1	0.0	401.2	0.0	0.0	173.4	10.7	7.6	226.0	الملابس الأخرى ومستلزماتها
Cleaning,repair and hire of clothing	33.0	2.8	232.0	24.0	0.0	288.2	21.6	0.0	314.8	13.6	3.5	383.0	التنظيف والإصلاح وتأجير الملابس
Footwear	8.6	0.0	187.9	13.3	0.0	199.6	0.2	0.0	134.5	13.5	0.0	199.9	الأحذية
Shoes and other Footwear	8.5	0.0	186.8	13.2	0.0	197.3	0.0	0.0	134.0	13.5	0.0	200.0	الأحذية
Repair and hire of Footwear	11.8	0.0	270.5	19.4	0.0	368.8	42.8	0.0	285.7	0.0	0.0	174.3	إصلاح الأحذية
HOUSING,WATER,ELECTRICITY,GAS AND OTHER FUELS	20.5	0.4	227.0	26.2	1.3	220.5	25.3	1.5	205.7	24.0	0.5	194.5	المسكن والمياه والكهرباء والغاز و الوقود
Actual rentals for housing	19.8	0.6	181.0	34.5	1.3	195.4	27.6	2.6	152.8	26.6	1.3	146.0	الإيجار الفعلي للمسكن
Imputed rentals for housing	21.0	0.6	182.8	35.5	1.6	195.5	31.5	3.1	154.1	32.0	0.9	155.1	الإيجار المُتنبئ للمسكن
Maintenance and repair of the dwelling	32.9	1.8	246.1	20.7	4.9	296.1	2.0	1.3	190.7	8.1	0.0	221.5	صيانة وإصلاح المسكن
Water supply and miscellaneous services relating to the dwelling	19.6	0.0	178.0	0.0	0.0	155.9	8.9	0.0	194.9	0.0	0.0	165.6	المياه والخدمات المتنوعة المتعلقة المسكن
Electricity, gas and other fuels	18.9	0.0	323.9	16.7	0.6	293.0	23.2	0.0	345.9	21.2	0.0	314.3	الكهرباء والغاز و مواد الوقود الأخرى

Cont. Table (2)

تابع جدول (2)

DIVISIONS, GROUPS, AND SOME CLASSES FOR GOODS AND SERVICES	قنا-ريف Qena-Rural			قنا-حضر Qena-Urban			سوهاج-ريف Sohag-Rural			سوهاج-حضر Sohag-Urban			الاقسام والمجموعات الرئيسية وبعض المجموعات الفرعية للسلع والخدمات
	نسبة التغير % عن		الرقم القياسي	نسبة التغير % عن		الرقم القياسي	نسبة التغير % عن		الرقم القياسي	نسبة التغير % عن		الرقم القياسي	
	Change %		index	Change %		index	Change %		index	Change %		index	
	06/2025	05/2026	06/2026	06/2025	05/2026	06/2026	06/2025	05/2026	06/2026	06/2025	05/2026	06/2026	
FURNISHINGS,HOUSEHOLD EQUIPMENT AND ROUTINE MAINTENANCE OF THE HOUSE	5.6	0.0	278.5	10.4	1.9	295.3	2.9	2.7	145.0	5.9	0.1	299.0	الأثاث والتجهيزات والمعدات المنزلية والصيانة
Furniture, furnishings, carpets and other floor coverings	9.7	0.0	280.0	26.9	3.3	341.2	3.7	3.7	182.9	17.6	0.0	268.1	الأثاث والتجهيزات والسجاد وأغطية الأرضيات الأخرى
Household Textiles	6.3	0.0	199.2	5.7	1.2	276.2	3.1	0.1	197.8	28.2	0.3	318.4	المفروشات المنزلية
Household appliances	12.5	0.0	328.7	2.7	0.9	222.3	0.9	0.9	151.7	13.8	0.4	374.1	الأجهزة المنزلية
Glassware, tableware and household utensils	6.9	0.4	336.4	21.4	0.0	443.9	5.4	5.4	154.7	8.4	0.2	337.4	الأدوات الزجاجية وأدوات المائدة والأدوات المنزلية
Tools and equipment for house and garden	3.0	0.0	285.8	21.6	1.5	423.2	0.2	0.2	134.9	4.6	0.0	334.1	أدوات ومعدات المنازل والحدايق
Goods and services for routine household maintenance	1.3	0.0	261.8	8.9	2.2	292.4	3.4	3.4	137.0	2.6	0.0	277.2	السلع والخدمات المستخدمة في صيانة المنزل
HEALTH	3.7	0.5	279.1	1.8	0.9	255.4	9.5	0.1	218.6	16.4	0.3	292.4	الرعاية الصحية
Medical products, appliances and equipment	-1.9	0.2	275.8	-1.4	0.3	278.4	-1.9	0.2	273.7	-1.2	0.1	275.9	المنتجات والأجهزة والمعدات الطبية
Out-patient services	5.9	0.8	276.1	8.1	1.8	235.6	34.2	0.0	168.2	18.2	0.0	231.0	خدمات مرضى العيادات الخارجية
Hospital services	31.7	1.1	309.1	1.8	0.9	224.3	24.0	0.0	170.3	93.6	1.1	493.8	خدمات المستشفيات
TRANSPORT	24.5	0.0	277.5	23.9	0.0	363.2	31.4	0.2	395.2	32.6	0.3	348.0	النقل والمواصلات
Purchase of vehicles	10.9	0.0	322.5	23.9	0.0	515.5	31.4	0.2	294.2	32.6	0.3	300.6	شراء المركبات
Operation of personal transport equipment	16.2	0.0	313.8	18.7	0.0	299.8	20.9	1.8	264.0	43.9	1.1	393.1	المتنق على النقل الخاص
Transport services	30.8	0.0	259.8	26.5	0.0	383.5	33.1	0.0	425.4	29.7	0.0	337.0	خدمات النقل
COMMUNICATIONS	10.2	0.0	139.1	10.7	0.0	155.1	10.1	0.0	138.7	10.4	0.0	141.2	الإتصالات السلكية واللاسلكية
Postal services	5.6	0.0	326.1	5.6	0.0	326.1	5.6	0.0	326.1	5.6	0.0	326.1	خدمات البريد
Telephone and telefax services	10.2	0.0	137.5	10.7	0.0	287.9				10.4	0.0	136.2	معدات خدمات الهاتف والفاكس
Telephone and fax service	10.2	0.0	139.4	10.7	0.0	142.3	10.1	0.0	138.7	10.4	0.0	141.3	خدمات الهاتف والفاكس
RECREATION AND CULTURE	7.8	5.6	376.6	21.2	10.6	419.4	1.7	1.9	346.7	2.0	0.0	354.0	الثقافة والترفيه
Audio,visual,photographic, information processing equipment	10.0	0.0	195.3	16.8	4.9	195.9	1.6	1.6	152.7	3.5	0.0	255.9	معدات الصوت والصورة ومعدات التصوير وتجهيز المعلومات
Other recreational items and equipment, gardens and pets	0.0	0.0	225.2	9.2	0.0	236.7	0.0	0.0	113.9	0.8	0.0	150.8	الأصناف والمعدات الترفيهية الأخرى ومتعلقاتها
Recreational items and equipment	2.5	0.0	282.1	4.4	0.0	339.6	8.5	0.0	406.5	0.0	0.0	269.0	الخدمات الثقافية والترفيهية
Newspapers, books and stationery	4.6	0.0	470.6	28.0	0.0	620.7	0.3	0.3	387.5	1.9	0.0	392.6	الصحف والكتب والأدوات الكتابية
Package holidays	15.8	22.6	379.2	16.9	23.7	375.8	15.8	22.6	379.3				الرحلات السياحية المنظمة
EDUCATION	4.9	0.0	332.3	8.7	0.0	383.7	28.0	0.0	380.3	56.7	0.0	257.4	التعليم
Pre- primary and primary education	3.7	0.0	349.9	11.9	0.0	300.3	26.1	0.0	397.8	15.2	0.0	181.3	التعليم قبل الابتدائي والتعليم الأساسي
Secondary education	7.1	0.0	305.2	8.1	0.0	378.5	32.2	0.0	348.1	13.5	0.0	152.0	التعليم الثانوي العام والفنى
Post-Secondary Non- Tertiary education				493.4	0.0	539.6				421.1	0.0	861.1	التعليم بعد الثانوي والفنى
Tertiary education				3.2	0.0	481.1				56.7	0.0	269.9	التعليم العالي
Unspecified level of education										44.4	0.0	182.2	التعليم غير محدد المستوى
RESTAURANTS AND HOTELS	2.3	2.4	270.6	26.9	-0.2	357.5	10.8	0.0	407.8	10.9	0.0	246.5	المطاعم والفنادق
Catering services	2.3	2.4	270.6	21.5	-0.2	370.5	10.8	0.0	407.8	10.5	0.0	244.8	الوجبات الجاهزة
Accommodation services				66.9	0.0	300.5				44.4	0.0	398.4	خدمات الفنادق
MISCELLANEOUS GOODS AND SERVICES	4.4	0.2	219.9	17.7	-1.4	243.8	5.1	-1.5	193.4	8.1	-3.4	275.2	السلع والخدمات المتنوعة
Personal care	3.3	2.7	218.7	21.0	0.6	255.6	3.7	0.6	168.5	4.5	0.1	258.6	العناية الشخصية
Personal effects	14.6	-6.7	342.6	23.5	-7.1	454.3	14.2	-7.7	337.1	18.8	-9.8	520.1	أمتعة شخصية
Insurance	0.0	0.0	98.7	0.0	0.0	98.7	0.0	0.0	98.7	0.0	0.0	98.7	التأمين
Other services	1.0	0.0	206.0	6.5	-1.4	203.4	1.1	0.0	211.1	0.7	0.0	202.1	خدمات اخرى غير مصنفة في مكان آخر

CPI and weights for Divisions, Groups, and some Classes
 Jun. 2026 and percentage change for May. 2026 and Jun. 2025
 Urban / Rural Governorates
 (2018/2019 =100)
 Cont. Table (2)

الرقم القياسي لأسعار المستهلكين والوزان للأقسام والمجموعات الرئيسية وبعض المجموعات الفرعية
 شهر يونيو ٢٠٢٦ ونسب التغير عن شهري مايو ٢٠٢٦ و يونيو ٢٠٢٥
 حضر/ريف محافظات الجمهورية
 (٢٠١٨/٢٠١٩ = 100)
 تابع جدول (٢)

DIVISIONS, GROUPS, AND SOME CLASSES FOR GOODS AND SERVICES	البحر الأحمر-حضر The Red Sea-Urban		الإفصر-ريف Luxer-Rural		أسوان-ريف Aswan-Rural		أسوان-حضر Aswan-Urban		الاقسام والمجموعات الرئيسية وبعض المجموعات الفرعية للسلع والخدمات				
	نسبة التغير % عن Change %		الرقم القياسي index	نسبة التغير % عن Change %		الرقم القياسي index	نسبة التغير % عن Change %		الرقم القياسي index	نسبة التغير % عن Change %		الرقم القياسي index	
	06/2025	05/2026	06/2026	06/2025	05/2026	06/2026	06/2025	05/2026	06/2026	06/2025	05/2026	06/2026	
All Items	13.0	1.3	290.7	9.3	-2.0	298.3	13.7	0.6	300.3	15.3	-0.3	317.8	الرقم العام
FOOD AND NON-ALCOHOLIC BEVERAGES	5.2	-0.4	307.8	7.7	-4.0	334.0	8.9	0.1	321.7	8.4	-2.0	331.1	الطعام والمشروبات
Food	5.2	-0.4	309.0	7.6	-4.2	332.9	9.0	0.1	323.8	8.7	-2.0	333.2	الطعام
Bread and cereals	-0.7	0.9	305.3	9.7	-0.2	360.4	5.8	0.9	353.3	10.3	0.0	372.1	الخبز والخبز
Meat	4.9	-0.3	320.8	-4.4	-5.4	367.6	0.9	0.6	324.0	5.6	-2.3	332.3	اللحوم والدواجن
Fish and seafood	-11.9	0.7	311.9	-4.6	-1.7	303.0	-1.4	-1.0	333.4	-8.4	-9.2	342.4	الأسماك والمأكولات البحرية
Milk, cheese and eggs	-3.8	2.4	318.8	1.3	-1.8	311.6	6.6	0.1	375.2	0.2	-3.9	336.8	الالبان والجبن والبيض
Oils and fats	-0.8	-1.3	238.9	2.7	0.0	207.1	3.5	0.0	223.7	0.9	0.1	230.9	الزيوت والدهون
Fruit	32.9	8.5	492.5	-18.0	-16.6	431.7	-9.2	2.0	357.7	0.6	-4.6	460.4	الفاكهة
Vegetables	20.1	-7.0	305.5	42.7	-5.0	374.8	48.6	-1.3	341.6	26.5	-0.8	379.4	الخضروات
Suger ,jam,honey,chocolate and confectionery	3.1	0.0	158.9	3.6	0.0	189.5	0.9	0.0	196.8	21.8	0.0	217.4	السكر والأغذية السكرية
Other Food products	-1.6	0.0	290.2	41.0	0.0	454.4	0.4	0.0	525.4	11.7	0.6	391.1	منتجات غذائية أخرى
Non-Alcoholic Beverages	7.9	0.0	261.9	11.6	0.5	360.1	3.9	-0.1	271.0	1.8	-0.4	281.3	المشروبات
Coffee,tea and cocoa	7.6	0.0	251.4	9.1	0.6	384.7	2.6	-0.1	264.1	1.1	-0.6	259.8	البن والشاي والكافوا
Mineral waters,soft drinks,fruit and vegetable juices	9.0	0.0	306.7	25.8	0.0	274.3	9.6	0.0	303.3	4.1	0.0	374.9	المياه المعدنية والغازية والعصائر الطبيعية
ALCOHOLIC BEVERAGES,TOBACCO AND NARCOTICS	18.6	0.0	336.9	9.3	-2.0	341.4	34.3	0.0	448.2	9.8	0.0	397.4	المشروبات الكحولية والدخان
ALCOHOLIC BEVERAGES													المشروبات الكحولية
Tobacco	18.6	0.0	336.9	9.3	-2.0	341.4	34.3	0.0	448.2	9.8	0.0	397.4	الدخان
CLOTHING AND FOOTWEAR	0.5	0.0	218.9	12.7	0.0	199.3	15.0	-0.5	264.6	27.2	0.0	373.9	الملابس والأحذية
Clothing	0.6	0.0	203.0	12.6	0.0	206.7	18.0	-0.3	275.4	29.3	0.0	401.4	الملابس
Clothing materials	22.1	0.0	355.9	12.6	0.0	217.5	93.6	0.5	492.9				الأقمشة
Garments	-0.3	0.0	198.1	11.8	0.0	192.6	0.3	-1.4	221.2	28.2	0.0	413.5	الملابس الجاهزة
Other clothes and accessories	0.0	0.0	204.0	10.5	0.0	155.6	21.5	0.0	315.5	39.7	0.0	369.7	الملابس الأخرى ومستلزماتها
Cleaning,repair and hire of clothing	23.9	0.0	379.5	18.6	0.0	425.6	16.7	3.1	330.0	41.0	0.0	293.8	التنظيف والإصلاح وتأجير الملابس
Footwear	0.2	0.0	272.9	13.1	0.0	171.9	1.1	-1.1	218.6	14.6	0.0	259.3	الأحذية
Shoes and other Footwear	0.0	0.0	273.3	12.7	0.0	171.6	0.7	-1.2	217.7	14.9	0.0	259.8	الأحذية
Repair and hire of Footwear	23.1	0.0	246.3	75.2	0.0	205.8	22.3	6.3	277.0	0.0	0.0	234.9	إصلاح الأحذية
HOUSING,WATER,ELECTRICITY,GAS AND OTHER FUELS	39.3	7.6	279.2	9.0	0.9	220.5	23.1	1.4	247.6	34.2	2.0	311.2	المسكن والمياه والكهرباء والغاز و الوقود
Actual rentals for housing	70.4	7.9	317.2	9.9	2.1	157.8	31.9	3.3	185.3	38.2	3.5	281.3	الإيجار الفعلي للمسكن
Imputed rentals for housing	46.7	11.7	274.2	9.9	2.1	157.8	31.3	3.3	181.3	51.8	3.5	291.0	الإيجار المُحتسب للمسكن
Maintenance and repair of the dwelling	24.3	0.0	290.0	8.0	0.0	242.6	17.9	1.8	264.3	25.3	0.0	622.3	صيانة وإصلاح المسكن
Water supply and miscellaneous services relating to the dwelling	0.0	0.0	163.7	0.0	0.0	155.2	8.2	0.0	266.3	0.0	0.0	165.3	المياه والخدمات المتنوعة المتعلقة بالمسكن
Electricity, gas and other fuels	15.1	0.0	297.6	9.5	0.0	351.4	20.7	0.0	368.9	18.6	0.0	345.3	الكهرباء والغاز و مواد الوقود الأخرى

DIVISIONS, GROUPS, AND SOME CLASSES FOR GOODS AND SERVICES	البحر الاحمر-حضر The Red Sea-Urban			الاقصر-ريف Luxer-Rural			اسوان-ريف Aswan-Rural			اسوان-حضر Aswan-Urban			الاقسام والمجموعات الرئيسية وبعض المجموعات الفرعية للسلع والخدمات
	نسبة التغير % عن		الرقم القياسي	نسبة التغير % عن		الرقم القياسي	نسبة التغير % عن		الرقم القياسي	نسبة التغير % عن		الرقم القياسي	
	06/2025	05/2026	06/2026	06/2025	05/2026	06/2026	06/2025	05/2026	06/2026	06/2025	05/2026	06/2026	
FURNISHINGS,HOUSEHOLD EQUIPMENT AND ROUTINE MAINTENANCE OF THE HOUSE	12.1	-0.2	290.0	19.2	2.5	313.6	12.0	0.9	298.4	10.3	0.1	286.7	الأثاث والتجهيزات والمعدات المنزلية والصيانة
Furniture, furnishings, carpets and other floor coverings	13.2	0.0	268.3	15.9	0.0	214.4	8.7	1.4	270.5	9.2	0.0	311.0	الأثاث والتجهيزات والسجاد وأغطية الأرضيات الأخرى
Household Textiles	7.8	0.0	251.3	42.9	0.0	491.2	18.1	4.5	244.2	15.3	1.1	227.9	المفروشات المنزلية
Household appliances	4.0	-0.9	322.0	12.3	0.0	289.8	8.1	1.6	316.5	7.5	0.0	349.4	الأجهزة المنزلية
Glassware, tableware and household utensils	6.1	0.0	255.5	8.2	0.0	183.5	12.8	0.5	256.8	9.5	0.0	268.2	الأدوات الزجاجية وأدوات المائدة والأدوات المنزلية
Tools and equipment for house and garden	6.0	0.0	338.0	8.5	0.0	215.4	4.6	0.0	315.4	0.0	0.0	372.9	ادوات ومعدات المنازل والحدائق
Goods and services for routine household maintenance	15.6	0.0	286.0	18.3	3.6	317.8	14.3	0.0	307.5	12.0	0.0	264.2	السلع والخدمات المستخدمة في صيانة المنزل
HEALTH	2.4	0.1	268.4	4.7	0.1	297.3	8.4	3.0	259.7	4.6	0.1	271.1	الرعاية الصحية
Medical products, appliances and equipment	-1.0	0.1	279.0	-1.4	0.2	276.4	-1.8	0.2	275.1	-1.3	0.2	275.2	المنتجات والأجهزة والمعدات الطبية
Out-patient services	7.9	0.0	266.9	21.0	0.0	368.5	18.4	1.2	235.0	16.4	0.0	244.6	خدمات مرضى العيادات الخارجية
Hospital services	15.4	0.0	221.4	6.7	0.0	224.4	28.9	12.9	254.8	7.6	0.0	291.6	خدمات المستشفيات
TRANSPORT	15.7	0.0	331.8	16.8	0.0	359.2	23.2	0.0	276.3	24.6	0.0	356.2	النقل والمواصلات
Purchase of vehicles	2.1	0.0	356.1	0.0	0.0	251.6							شراء المركبات
Operation of personal transport equipment	28.1	0.2	318.3	28.7	0.0	364.2	19.3	0.1	393.4	16.0	0.0	408.7	المنفق على النقل الخاص
Transport services	25.5	0.0	317.4	15.1	0.0	360.9	24.0	0.0	261.7	27.0	0.0	344.9	خدمات النقل
COMMUNICATIONS	11.3	0.0	140.8	8.4	0.0	136.6	9.5	0.0	159.1	10.3	0.0	139.9	الإتصالات السلكية واللاسلكية
Postal services				5.6	0.0	326.1	5.6	0.0	326.1	5.6	0.0	326.1	خدمات البريد
Telephone and telefax services	271.6	0.0	318.5	8.4	0.0	322.2	9.5	0.0	289.5				معدات خدمات الهاتف والفاكس
Telephone and fax service	10.1	0.0	139.6	8.4	0.0	130.5	9.5	0.0	136.2	10.3	0.0	139.9	خدمات الهاتف والفاكس
RECREATION AND CULTURE	4.5	3.7	372.4	15.1	0.6	472.3	14.7	9.4	400.0	15.5	5.1	418.8	الثقافة والترفيه
Audio,visual,photographic, information processing equipment	0.1	0.0	210.1	50.3	0.0	481.5	5.3	0.0	240.6	3.9	0.0	163.2	معدات الصوت والصورة ومعدات التصوير وتجهيز المعلومات
Other recreational items and equipment, gardens and pets	10.8	0.0	270.6	7.6	0.0	434.8	1.9	0.0	513.3	15.1	0.0	200.6	الأصناف والمعدات الترفيهية الأخرى ومتعلقاتها
Recreational items and equipment	8.0	0.0	147.3	0.0	0.0	228.3	2.0	0.0	356.0	0.0	0.0	252.1	الخدمات الثقافية والترفيهية
Newspapers, books and stationery	1.6	0.0	440.4	14.1	0.0	490.6	17.9	0.0	476.8	16.4	0.0	547.6	الصحف والكتب والأدوات الكتابية
Package holidays	16.5	23.3	377.0	16.1	22.8	378.5	16.0	22.8	378.6	17.4	24.2	374.3	الرحلات السياحية المنظمة
EDUCATION	11.7	0.0	273.5	4.5	0.0	343.2	27.5	0.0	406.7	16.1	0.0	175.3	التعليم
Pre- primary and primary education	13.1	0.0	287.1	3.8	0.0	356.3	27.9	0.0	423.7	6.5	0.0	134.8	التعليم قبل الابتدائي والتعليم الأساسي
Secondary education	8.5	0.0	245.5	6.3	0.0	313.0	27.0	0.0	379.7	4.7	0.0	131.3	التعليم الثانوي العام والفني
Post-Secondary Non- Tertiary education										427.6	0.0	757.2	التعليم بعد الثانوي والفني
Tertiary education										11.1	0.0	513.1	التعليم العالي
Unspecified level of education	25.0	0.0	299.4							30.0	0.0	162.5	التعليم غير محدد المستوى
RESTAURANTS AND HOTELS	16.4	-0.1	329.3	17.7	0.0	389.8	21.0	0.3	367.2	35.8	0.0	410.2	المطاعم والفنادق
Catering services	15.7	0.0	348.5	17.2	0.0	411.0	21.0	0.3	367.2	41.1	0.0	368.9	الوجبات الجاهزة
Accommodation services	20.8	-0.7	249.1	24.7	0.0	227.6				24.6	0.0	560.2	خدمات الفنادق
MISCELLANEOUS GOODS AND SERVICES	15.2	0.1	250.7	8.6	-0.1	237.0	5.3	-1.2	273.8	13.8	-1.4	266.4	السلع والخدمات المتنوعة
Personal care	19.6	0.2	325.5	10.1	0.0	270.5	5.0	0.3	311.4	12.7	0.0	283.2	العناية الشخصية
Personal effects	0.0	0.0	135.8	5.4	-1.1	199.7	20.5	-8.0	508.5	29.8	-7.8	582.5	أمتعة شخصية
Insurance	0.0	0.0	98.7	0.0	0.0	98.7	0.0	0.0	98.7	0.0	0.0	98.7	التأمين
Other services	6.8	0.0	253.9	2.0	0.0	199.9	0.4	0.0	222.4	10.4	0.0	235.9	خدمات اخرى غير مصنفة في مكان آخر

CPI and weights for Divisions, Groups, and some Classes
 Jun. 2026 and percentage change for May. 2026 and Jun. 2025
 Urban / Rural Governorates
 (2018/2019 =100)
 Cont. Table (2)

الرقم القياسي لأسعار المستهلكين والوزان للأقسام والمجموعات الرئيسية وبعض المجموعات الفرعية
 شهر يونيو ٢٠٢٦ ونسب التغير عن شهري مايو ٢٠٢٦ و يونيو ٢٠٢٥
 حضر/ريف محافظات الجمهورية
 (٢٠١٨ = ١٠٠)
 تابع جدول (٢)

DIVISIONS, GROUPS, AND SOME CLASSES FOR GOODS AND SERVICES	جنوب سيناء-حضر South Sinai-Urban			شمال سيناء-حضر North Sinai-Rural			مطروح- حضر Matrouh-Urban			الوادي الجديد-حضر the new Valley-Urban			الاقسام والمجموعات الرئيسية وبعض المجموعات الفرعية للسلع والخدمات
	نسبة التغير % عن Change %		الرقم القياسي index	نسبة التغير % عن Change %		الرقم القياسي index	نسبة التغير % عن Change %		الرقم القياسي index	نسبة التغير % عن Change %		الرقم القياسي index	
	06/2025	05/2026	06/2026	06/2025	05/2026	06/2026	06/2025	05/2026	06/2026	06/2025	05/2026	06/2026	
All Items	16.9	-0.3	317.0	13.1	-1.5	296.5	10.0	-1.0	290.5	5.3	-1.4	285.0	الرقم العام
FOOD AND NON-ALCOHOLIC BEVERAGES	14.9	-2.2	358.4	7.2	-3.5	307.7	4.2	-3.4	300.0	-2.6	-3.4	293.8	الطعام والمشروبات
Food	15.0	-2.3	359.1	7.4	-3.6	308.4	4.3	-3.5	301.2	-2.7	-3.4	294.1	الطعام
Bread and cereals	49.2	0.0	447.7	7.0	0.7	286.6	2.9	0.0	277.8	1.0	0.0	292.1	الحبوب والخبز
Meat	2.5	-9.3	296.1	-3.8	-3.8	338.7	-4.8	-8.9	313.2	-3.5	-4.2	298.5	اللحوم والدواجن
Fish and seafood	0.3	0.0	340.7	-5.7	-4.8	281.2	4.8	-0.6	304.6	8.7	4.7	384.2	الأسماك والمأكولات البحرية
Milk, cheese and eggs	-1.5	-2.5	345.2	-10.2	-6.7	320.5	-0.2	-1.6	320.1	-19.7	-6.0	279.5	الالبان والجبن والبيض
Oils and fats	9.7	0.0	303.4	4.9	0.7	257.0	7.9	0.0	276.0	-2.5	0.0	259.9	الزيوت والدهون
Fruit	13.1	1.6	563.8	49.8	32.3	483.6	1.6	12.4	336.7	-21.5	-11.1	342.3	الفاكهة
Vegetables	61.4	-1.8	367.9	39.0	-14.9	285.8	31.7	-8.4	312.7	15.8	-3.9	300.4	الخضروات
Suger ,jam,honey,chocolate and confectionery	-15.9	0.0	294.7	8.6	0.6	226.6	-1.6	0.0	202.8	1.2	0.0	163.3	السكر والأغذية السكرية
Other Food products	15.1	0.0	396.6	43.0	3.2	413.9	9.7	0.0	313.0	6.1	0.0	355.5	منتجات غذائية أخرى
Non-Alcoholic Beverages	12.2	0.0	341.3	1.3	0.0	288.5	2.7	0.0	266.2	5.3	0.0	280.3	المشروبات
Coffee,tea and cocoa	15.1	0.0	334.3	0.9	0.0	277.0	-2.1	0.0	248.0	2.8	0.0	274.9	البن والشاي والكافوا
Mineral waters,soft drinks,fruit and vegetable juices	8.9	0.0	349.8	2.1	0.0	313.2	21.6	0.0	348.5	13.0	0.0	296.6	المياه المعدنية والغازية والعصائر الطبيعية
ALCOHOLIC BEVERAGES,TOBACCO AND NARCOTICS	19.8	0.0	376.9				33.7	0.0	393.4	7.0	0.0	384.2	المشروبات الكحولية والدخان
ALCOHOLIC BEVERAGES													المشروبات الكحولية
Tobacco	19.8	0.0	376.9				33.7	0.0	393.4	7.0	0.0	384.2	الدخان
CLOTHING AND FOOTWEAR	-13.8	6.3	202.4	29.2	1.7	383.9	2.7	0.0	222.4	15.4	0.1	227.8	الملابس والأحذية
Clothing	-19.9	7.8	204.8	29.3	1.7	371.4	3.5	0.0	223.1	14.1	0.2	246.5	الملابس
Clothing materials							0.0	0.0	330.0	14.1	0.2	206.9	الأقمشة
Garments	-12.2	8.0	206.7	29.2	1.7	375.1	3.9	0.0	217.7	15.3	0.2	241.5	الملابس الجاهزة
Other clothes and accessories	-88.9	0.0	105.2	33.3	0.0	306.1	0.0	0.0	237.6	0.0	0.0	279.2	الملابس الأخرى ومستلزماتها
Cleaning,repair and hire of clothing	2.2	0.0	299.3	10.7	0.8	312.2	0.0	0.0	244.7	0.0	0.0	485.6	التنظيف والإصلاح وتأجير الملابس
Footwear	36.0	0.0	191.1	28.8	1.8	425.0	0.0	0.0	220.2	21.7	0.0	168.7	الأحذية
Shoes and other Footwear	36.1	0.0	191.1	28.8	1.8	425.6	0.0	0.0	217.7	21.9	0.0	168.2	الأحذية
Repair and hire of Footwear	0.0	0.0	250.0	0.0	0.0	250.0	0.0	0.0	398.3	0.0	0.0	235.9	إصلاح الأحذية
HOUSING,WATER,ELECTRICITY,GAS AND OTHER FUELS	38.4	2.1	255.8	10.8	0.0	184.8	19.8	0.5	236.0	18.7	0.2	227.3	المسكن والمياه والكهرباء والغاز و الوقود
Actual rentals for housing	51.2	3.1	253.7	16.9	0.0	160.9	23.1	1.0	217.1	32.6	0.3	195.0	الإيجار الفعلي للمسكن
Imputed rentals for housing	50.9	3.1	246.0	20.1	0.0	165.2	19.9	0.7	206.0	21.9	0.3	173.4	الإيجار المُحتسب للمسكن
Maintenance and repair of the dwelling	41.3	0.0	301.0				0.0	0.0	234.7	11.5	3.6	269.7	صيانة وإصلاح المسكن
Water supply and miscellaneous services relating to the dwelling	0.0	0.0	154.4	0.0	0.0	181.5	0.0	0.0	180.2	0.0	0.0	154.3	المياه والخدمات المتنوعة المتعلقة بالمسكن
Electricity, gas and other fuels	22.2	0.0	346.1	2.1	0.0	221.6	26.0	0.0	383.1	16.4	0.0	330.3	الكهرباء والغاز و مواد الوقود الأخرى

DIVISIONS, GROUPS, AND SOME CLASSES FOR GOODS AND SERVICES	جنوب سيناء-حضر South Sinai-Urban			شمال سيناء-حضر North Sinai-Rural			مطروح- حضر Matrouh-Urban			الوادي الجديد-حضر the new Valley-Urban			الاقسام والمجموعات الرئيسية وبعض المجموعات الفرعية للسلع والخدمات
	نسبة التغير % عن Change %		الرقم القياسي index	نسبة التغير % عن Change %		الرقم القياسي index	نسبة التغير % عن Change %		الرقم القياسي index	نسبة التغير % عن Change %		الرقم القياسي index	
	06/2025	05/2026	06/2026	06/2025	05/2026	06/2026	06/2025	05/2026	06/2026	06/2025	05/2026	06/2026	
FURNISHINGS,HOUSEHOLD EQUIPMENT AND ROUTINE MAINTENANCE OF THE HOUSE	14.6	0.0	357.0	19.9	1.4	345.9	2.1	0.0	218.5	3.4	0.1	315.0	الأثاث والتجهيزات والمعدات المنزلية والصيانة
Furniture, furnishings, carpets and other floor coverings							0.0	0.0	205.1	21.5	0.0	232.6	الأثاث والتجهيزات والسجاد وأغطية الأرضيات الأخرى المفروشات المنزلية
Household Textiles	22.2	0.0	308.2	18.2	0.7	335.7	0.0	0.0	194.1	22.2	0.0	196.0	الأجهزة المنزلية
Household appliances	-54.7	0.0	145.8				0.0	0.0	275.0	1.6	1.6	388.3	الأدوات الزجاجية وأدوات المائدة والأدوات المنزلية
Glassware, tableware and household utensils	1.4	0.0	392.2	47.8	1.6	413.7	0.0	0.0	253.2	1.0	0.0	375.4	ادوات ومعدات المنازل والحدائق
Tools and equipment for house and garden				19.0	3.0	295.2	0.0	0.0	232.6	3.0	1.4	301.0	السلع والخدمات المستخدمة في صيانة المنزل
Goods and services for routine household maintenance	15.8	0.0	359.3	19.3	1.4	346.1	2.9	0.0	211.4	1.6	0.0	331.5	الرعاية الصحية
HEALTH	0.4	0.0	282.0	0.9	0.1	279.1	-0.3	0.0	404.0	-0.5	0.1	279.6	المنتجات والأجهزة والمعدات الطبية
Medical products, appliances and equipment	-0.3	0.0	278.4	-1.2	0.1	276.3	-1.3	0.2	275.6	-1.0	0.1	276.5	خدمات مرضى العيادات الخارجية
Out-patient services	8.1	0.0	322.5	7.2	0.0	286.8	0.0	0.0	282.3	0.8	0.8	223.9	خدمات المستشفيات
Hospital services				26.0	0.0	333.6	0.0	0.0	565.4	0.0	0.0	292.3	النقل والمواصلات
TRANSPORT	26.0	0.0	381.2	38.6	0.0	341.6	22.9	0.0	275.7	26.2	2.1	355.9	شراء المركبات
Purchase of vehicles							22.9	0.0	255.9				المنفق على النقل الخاص
Operation of personal transport equipment	28.5	0.0	360.5	27.7	0.0	334.6	21.0	0.0	333.4	22.8	3.3	352.7	خدمات النقل
Transport services	24.9	0.0	391.1	39.5	0.0	342.2	23.7	0.0	320.5	33.0	0.0	362.0	الإتصالات السلكية واللاسلكية
COMMUNICATIONS	9.8	0.0	143.8	7.8	0.0	129.2	7.4	0.0	129.0	27.6	1.2	142.5	خدمات البريد
Postal services	5.6	0.0	326.1										معدات خدمات الهاتف والفاكس
Telephone and telefax services							0.0	0.0	208.8	631.1	6.1	806.8	خدمات الهاتف والفاكس
Telephone and fax service	10.0	0.0	139.2	7.8	0.0	129.2	7.7	0.0	127.3	4.8	0.0	117.1	الثقافة والترفيه
RECREATION AND CULTURE	14.7	0.0	594.9	16.3	0.3	537.8	16.5	10.2	417.9	5.6	0.0	540.4	معدات الصوت والصورة ومعدات التصوير وتجهيز المعلومات
Audio,visual,photographic, information processing equipment				23.3	0.0	456.3	0.0	0.0	258.7	0.0	0.0	218.3	الأصناف والمعدات الترفيهية الأخرى ومتعلقاتها
Other recreational items and equipment, gardens and pets	14.7	0.0	304.0				0.0	0.0	169.7				الخدمات الثقافية والترفيهية
Recreational items and equipment							0.6	0.0	315.8	0.0	0.0	202.8	الصحف والكتب والأدوات الكتابية
Newspapers, books and stationery	14.7	0.0	604.2	16.2	0.4	539.7	24.0	0.0	503.7	5.7	0.0	548.2	الرحلات السياحية المنظمة
Package holidays							12.8	19.4	389.5				التعليم
EDUCATION	29.5	0.0	353.4	47.2	0.0	185.7	21.8	0.0	336.1	3.1	0.0	375.2	التعليم قبل الابتدائي والتعليم الأساسي
Pre- primary and primary education	30.9	0.0	334.8	66.7	0.0	175.8	26.1	0.0	504.3	2.2	0.0	358.7	التعليم الثانوي العام والفني
Secondary education	23.6	0.0	462.9				1.7	0.0	100.2	4.0	0.0	392.6	التعليم بعد الثانوي والفني
Post-Secondary Non- Tertiary education													التعليم العالي
Tertiary education				12.9	0.0	217.7	10.0	0.0	254.4				التعليم غير محدد المستوى
Unspecified level of education													المطاعم والفنادق
RESTAURANTS AND HOTELS	8.3	0.0	380.8	53.9	13.8	688.8	-0.1	0.0	358.1	18.8	0.0	400.1	الوجبات الجاهزة
Catering services	8.3	0.0	380.8	55.4	14.6	718.9	0.5	0.0	366.0	18.8	0.0	400.1	خدمات الفنادق
Accommodation services				28.5	0.0	379.8	-19.7	0.0	190.6				السلع والخدمات المتنوعة
MISCELLANEOUS GOODS AND SERVICES	10.8	0.0	306.4	34.1	2.4	303.4	2.3	0.0	249.0	7.6	-3.2	237.9	العناية الشخصية
Personal care	13.7	0.0	428.2	41.5	3.6	310.7	3.7	0.0	304.3	1.4	0.1	247.0	أمتعة شخصية
Personal effects	-8.4	0.0	211.4	30.0	-0.7	385.7	0.9	-0.6	200.2	28.8	-9.7	577.8	التأمين
Insurance	0.0	0.0	98.7	0.0	0.0	98.7	0.0	0.0	98.7	0.0	0.0	98.7	خدمات اخرى غير مصنفة في مكان آخر
Other services	4.1	0.0	212.9	0.0	0.0	266.9	0.0	0.0	218.9	-8.3	0.0	182.3	

**الأرقام القياسية
لبعض السلع والخدمات المختارة
حضر وريف وإجمالي الجمهورية**

**CPI
For Selected Items
Urban, Rural and Total Egypt**

CPI and weights for Selected Items

Jun. 2026 and percentage change for May. 2026 and Jun. 2025

Urban / Rural Governorates

(2018/2019 =100)

Table (3)

الارقام القياسية لأسعار المستهلكين لبعض السلع والخدمات المختارة

شهر يونيو ٢٠٢٦ ونسب التغير عن شهري مايو ٢٠٢٦ و يونيو ٢٠٢٥

حضر وريف وإجمالي الجمهورية

(٢٠١٨/٢٠١٩ = ١٠٠)

جدول (٣)

SELECTED ITEMS	إجمالي الجمهورية Total Egypt			ريف الجمهورية Rural Egypt			حضر الجمهورية Urban Egypt			السلع المختارة
	نسبة التغير % عن Change%		الرقم القياسي index	نسبة التغير % عن Change%		الرقم القياسي index	نسبة التغير % عن Change%		الرقم القياسي index	
	06/2025	05/2026		06/2026	06/2025		05/2026	06/2026		
Rice	-0.9	0.0	265.2	-1.6	0.1	271.8	0.3	0.0	254.7	الأرز
Balady bread	2.3	1.3	392.5	0.6	0.4	468.1	4.2	2.4	333.2	الخبز البلدي
Macaroni	1.9	0.5	356.7	3.5	0.4	347.7	0.4	0.6	365.3	المكرونة
Flour	4.1	0.2	333.7	4.1	0.0	332.7	4.2	0.7	337.3	دقيق قمح
Fresh meat	8.1	1.2	348.1	6.9	1.2	352.2	9.3	1.1	344.2	لحوم طازجة
Poultry	-7.1	-14.9	282.6	-8.4	-15.4	280.3	-5.0	-14.0	286.3	الدواجن
Fresh fish	1.5	-0.2	315.4	-0.4	-0.3	309.2	3.6	-0.1	322.4	اسماك طازجة
Milk	7.6	0.6	321.2	8.0	0.6	330.8	7.3	0.6	313.7	لبين حليب كامل الدسم
Cheese	5.4	0.3	332.4	6.4	0.4	324.4	4.6	0.2	339.3	الجبن
Eggs	-18.8	-10.4	274.8	-19.4	-10.5	276.2	-18.0	-10.3	273.1	البيض
Butter	9.7	0.0	314.2	8.9	0.2	305.9	12.5	-0.6	347.9	زبدة بلدي
Edible Oil	7.8	2.5	369.5	5.5	0.4	371.6	9.2	3.8	368.2	زيت الطعام حر
Tomatoes	104.2	-27.9	405.1	116.7	-26.9	422.2	87.8	-29.4	381.5	طماطم
Onion	-1.8	0.9	249.7	-7.1	1.3	260.3	5.9	0.5	237.5	بصل
Beans	11.2	0.1	306.2	14.3	0.4	309.6	4.1	-0.7	297.9	فول صحيح
Lentils	1.2	1.6	329.7	-0.1	0.7	328.0	1.8	2.0	330.4	عدس بجيه
Potatoes	53.5	7.8	211.8	51.1	7.8	210.7	56.8	7.7	213.3	بطاطس
Non-supsidized suger	-7.0	0.0	359.9	-9.9	0.0	351.4	-4.8	0.1	366.3	سكر (حر)
Coffee	47.8	0.6	467.3	149.5	0.3	717.9	6.1	1.0	349.6	البن
Tea	2.2	0.4	287.1	1.9	0.1	291.2	2.5	0.9	281.9	النشاي
Soft drinks	7.6	0.5	333.6	9.8	1.4	326.5	6.0	-0.1	338.7	المياه الغازية
Cigarettes	16.7	0.0	367.7	15.4	-0.2	351.1	18.0	0.2	385.2	سجائر محلية
Electricity	2.1	0.0	230.5	2.0	0.0	230.2	2.1	0.0	230.9	الكهرباء
Butan Gas	35.9	0.1	432.0	32.0	0.0	440.6	44.5	0.4	415.5	الغاز الطبيعي والبيوتوجاز
Refregerators	4.6	0.1	303.7	5.3	0.4	305.1	3.3	-0.5	300.9	الثلاجات وأجهزة التبريد
Detergents	19.2	4.7	280.4	18.3	2.7	255.6	20.1	6.4	304.7	مواد النظافة المنزلية
Gasoline	28.1	0.0	338.5	28.1	0.0	338.6	28.1	0.0	338.4	وقود السيارات
News papers and magazines	0.0	0.0	110.7	0.0	0.0	110.7	0.0	0.0	110.7	جرائد ومجلات

**الأرقام القياسية
لبعض السلع والخدمات المختارة
حضر وريف محافظات الجمهورية**

**CPI
For Selected Items
Urban and Rural Governorates of the
Republic**

CPI for Selected Items

Jun. 2026 and percentage change for May. 2026 and Jun. 2025

Urban / Rural Governorates

(2018/2019 =100)

Table (4)

الارقام القياسية لأسعار المستهلكين لبعض السلع والخدمات المختارة

شهر يونيو ٢٠٢٦ ونسب التغير عن شهري مايو ٢٠٢٦ و يونيو ٢٠٢٥

حضر/ريف محافظات الجمهورية

(١٠٠ = ٢٠١٩/٢٠١٨)

جدول (٤)

SELECTED ITEMS	السويس Suez			بورسعيد Port Said			الأسكندرية Alexandria			القاهرة Cairo			السلع المختارة
	نسبة التغير % عن Change%		الرقم القياسي index	نسبة التغير % عن Change%		الرقم القياسي index	نسبة التغير % عن Change%		الرقم القياسي index	نسبة التغير % عن Change%		الرقم القياسي index	
	06/2025	05/2026	06/2026	06/2025	05/2026	06/2026	06/2025	05/2026	06/2026	06/2025	05/2026	06/2026	
Rice	-9.7	0.0	240.7	4.7	0.0	256.8	-6.6	1.3	245.5	0.3	-0.2	215.3	الأرز
Balady bread	3.6	0.0	432.7	0.0	0.0	496.7	21.3	18.7	378.5	0.9	0.0	233.1	الخبز البلدي
Macaroni	18.2	0.0	435.3	0.9	0.2	378.7	-0.6	3.8	320.3	-2.1	0.5	378.9	المكرونة
Flour	12.3	-3.0	297.8	17.9	0.8	374.5	7.7	-0.2	371.1	0.8	2.4	295.8	دقيق قمح
Fresh meat	3.6	0.1	327.7	7.0	1.4	327.5	15.7	2.4	369.4	7.9	0.1	334.6	لحوم طازجة
Poultry	-1.3	-14.9	278.0	-15.1	-19.3	241.1	-3.3	-10.7	305.8	-6.4	-12.6	289.7	الدواجن
Fresh fish	34.1	2.7	384.5	-5.5	3.2	302.3	10.5	0.0	367.8	6.3	-0.7	312.3	اسماك طازجة
Milk	5.4	0.0	271.9	14.0	0.0	356.0	3.0	2.1	311.4	10.1	0.1	313.1	لبن حليب كامل الدسم
Cheese	3.3	0.0	336.9	10.8	4.9	365.7	9.0	0.6	331.2	-0.8	-0.4	321.5	الجبن
Eggs	-17.4	-17.4	283.7	-12.5	-6.8	279.0	-16.1	-13.6	237.6	-13.4	-8.5	290.1	البيض
Butter	0.0	0.0	396.9				26.5	0.0	434.6	12.7	0.0	344.2	زبدة بلدي
Edible Oil	19.6	10.7	367.3	12.1	0.0	331.8	24.2	18.8	444.4	4.0	1.0	340.6	زيت الطعام حر
Tomatoes	83.4	-33.4	407.1	86.3	-10.5	424.2	67.7	-39.7	343.9	88.0	-24.1	370.2	طماطم
Onion	-10.2	4.1	187.1	-8.6	5.7	190.9	21.8	5.7	253.1	10.7	1.0	239.0	بصل
Beans	-1.0	-2.5	259.3	8.5	0.0	325.9	4.4	2.8	258.8	7.6	0.0	276.7	فول صحيح
Lentils	0.2	-2.0	371.7	-4.5	0.0	244.1	1.5	13.0	302.0	6.9	0.5	336.7	عدس بجه
Potatoes	61.3	19.0	236.8	45.1	15.5	225.6	82.0	-1.8	188.7	47.2	6.4	217.8	بطاطس
Non-subsidized suger	3.6	0.0	314.1	17.9	0.0	403.0	1.2	0.7	407.4	-10.5	-0.3	389.4	سكر (حر)
Coffee	14.2	0.0	396.5	21.7	0.0	493.4	9.9	3.5	383.9	4.4	0.8	344.1	البن
Tea	2.3	-0.1	242.7	29.5	4.1	313.7	5.1	3.6	286.6	1.5	0.3	294.7	النشاي
Soft drinks	14.0	0.0	353.8	9.5	0.0	335.4	7.6	-0.4	324.8	4.8	0.1	384.7	المياه الغازية
Cigarettes	19.4	0.0	395.4	25.6	0.0	418.4	12.7	0.0	340.8	14.2	0.2	419.4	سجائر محلية
Electricity	2.1	0.0	231.0	2.1	0.0	230.7	2.1	0.0	230.9	2.1	0.0	231.0	الكهرباء
Butan Gas	47.9	0.0	380.2	60.1	0.0	363.7	56.2	0.0	423.4	44.1	0.0	396.7	الغاز الطبيعي والبيوتوجاز
Refrigerators	8.4	0.9	338.7	0.0	0.0	302.3	19.4	0.0	328.1	1.6	-2.4	272.7	الثلاجات وأجهزة التبريد
Detergents	8.5	5.0	295.8	22.2	1.8	263.1	18.4	3.8	321.4	12.2	4.3	287.5	مواد النظافة المنزلية
Gasoline	28.1	0.0	338.5	28.1	0.0	338.5	27.9	0.0	338.0	28.4	0.0	339.2	وقود السيارات
News papers and magazines	0.0	0.0	110.7	0.0	0.0	110.7	0.0	0.0	110.7	0.0	0.0	110.7	جرائد ومجلات

CPI for Selected Items

Jun. 2026 and percentage change for May. 2026 and Jun. 2025

Urban / Rural Governorates

(2018/2019 =100)

Cont. Table (4)

الرقم القياسية لأسعار المستهلكين لبعض السلع والخدمات المختارة

شهر يونيو ٢٠٢٦ ونسب التغير عن شهري مايو ٢٠٢٦ و يونيو ٢٠٢٥

حضر/ريف محافظات الجمهورية

(١٠٠ = ٢٠١٩/٢٠١٨)

تابع جدول (٤)

SELECTED ITEMS	الدقهلية-ريف Dakahlia-Rural			الدقهلية-حضر Dakahlia-Urban			دمياط-ريف Damietta-Rural			دمياط-حضر Damietta-Urban			السلع المختارة
	نسبة التغير % عن Change%		الرقم القياسي index	نسبة التغير % عن Change%		الرقم القياسي index	نسبة التغير % عن Change%		الرقم القياسي index	نسبة التغير % عن Change%		الرقم القياسي index	
	06/2025	05/2026	06/2026	06/2025	05/2026	06/2026	06/2025	05/2026	06/2026	06/2025	05/2026	06/2026	
Rice	4.9	0.0	288.0	8.1	0.0	296.5	-1.9	0.0	304.0	-1.5	0.0	293.8	الأرز
Balady bread	0.0	0.0	469.4	4.5	0.0	446.8	0.8	0.0	461.4	5.1	0.0	413.6	الخبز البلدي
Macaroni	7.5	0.0	300.0	1.5	0.0	272.1	3.1	0.0	379.7	3.1	0.0	375.8	المكرونه
Flour	12.5	0.0	355.6	7.7	0.0	345.6	26.7	0.0	354.5	17.6	0.0	339.1	دقيق قمح
Fresh meat	4.9	0.9	359.9	1.4	0.0	314.2	8.3	0.0	367.5	7.4	0.0	377.2	لحوم طازجة
Poultry	-9.5	-19.2	262.9	-9.4	-19.9	258.8	0.0	-14.6	272.1	0.2	-14.9	269.9	الدواجن
Fresh fish	1.2	0.0	304.5	0.5	0.0	300.7	0.0	0.0	349.6	0.0	0.0	352.2	اسماك طازجة
Milk	4.4	0.0	292.3	10.8	0.0	313.3	6.7	0.0	336.8	13.1	0.0	349.5	لبن حليب كامل الدسم
Cheese	1.2	0.0	290.7	0.9	0.0	304.2	4.1	0.0	337.4	5.4	0.0	334.6	الجبن
Eggs	-23.3	-5.4	258.2	-21.1	-9.3	270.1	-18.1	-18.1	274.1	-18.1	-18.1	274.1	البيض
Butter	3.0	0.0	304.4	5.5	0.0	309.8				0.0	0.0	242.6	زبدة بلدي
Edible Oil	10.8	0.0	333.7	13.7	0.0	347.3	13.9	0.0	363.4	13.9	0.0	363.4	زيت الطعام حر
Tomatoes	116.4	-21.6	354.2	118.4	-32.4	349.7	120.5	-39.4	310.9	116.2	-36.9	314.3	طماطم
Onion	37.0	96.1	340.9	43.5	113.3	284.1	-7.2	25.4	255.4	-4.0	25.8	260.3	بصل
Beans	10.3	0.0	253.8	7.5	-2.4	260.0	3.5	-1.9	361.1	4.0	-1.9	330.3	فول صحيح
Lentils	-2.6	0.0	308.3	-9.9	0.0	295.2	8.9	-4.7	383.2	4.5	-3.6	377.3	عدس بجبه
Potatoes	40.4	10.1	208.7	54.0	25.8	227.1	58.7	23.3	273.0	60.6	24.8	282.1	بطاطس
Non-subsidized suger	0.0	0.0	369.2	19.5	0.0	390.7	-14.3	0.0	301.5	-14.3	0.0	301.5	سكر (حر)
Coffee	7.1	0.0	325.5	10.1	0.0	291.1	4.3	0.0	385.9	4.8	0.0	345.1	البن
Tea	0.3	0.0	249.5	4.4	0.0	234.7	0.7	0.0	290.1	0.8	0.0	295.6	الشاي
Soft drinks	0.0	0.0	326.0	1.0	0.0	329.9	24.7	0.0	418.3	24.7	0.0	418.3	المياه الغازية
Cigarettes	19.8	0.0	421.9	21.8	0.0	427.1	15.6	0.0	400.0	14.1	0.0	395.9	سجائر محلية
Electricity	2.1	0.0	230.5	2.0	0.0	230.4	2.1	0.0	230.4	2.1	0.0	230.7	الكهرباء
Butan Gas	74.2	0.0	464.3	38.5	3.1	418.8	50.5	0.0	483.4	51.6	0.0	440.6	الغاز الطبيعي والبيوتوجاز
Refrigerators	1.7	0.0	364.6	8.9	0.0	360.3	6.3	0.5	232.7	9.9	2.4	279.3	الثلاجات وأجهزة التبريد
Detergents	18.2	5.5	246.8	24.8	9.4	260.1	9.6	3.5	237.2	9.8	2.7	231.4	مواد النظافة المنزلية
Gasoline	27.8	0.0	337.8	27.8	0.0	337.7	27.8	0.0	337.7	27.8	0.0	337.7	وقود السيارات
News papers and magazines	0.0	0.0	110.7	0.0	0.0	110.7	0.0	0.0	110.7	0.0	0.0	110.7	جرائد ومجلات

CPI for Selected Items

Jun. 2026 and percentage change for May. 2026 and Jun. 2025

Urban / Rural Governorates

(2018/2019 =100)

Cont. Table (4)

الارقام القياسية لأسعار المستهلكين لبعض السلع والخدمات المختارة

شهر يونيو ٢٠٢٦ ونسب التغير عن شهري مايو ٢٠٢٦ و يونيو ٢٠٢٥

حضر/ريف محافظات الجمهورية

(١٠٠ = ٢٠١٩/٢٠١٨)

تابع جدول (٤)

SELECTED ITEMS	القليوبية-ريف Kaliobeya-Rural			القليوبية-حضر Kaliobeya-Urban			الشرقية-ريف Sharqiya-Rural			الشرقية-حضر Sharqiya-Urban			السلع المختارة
	نسبة التغير % عن Change%		الرقم القياسي index	نسبة التغير % عن Change%		الرقم القياسي index	نسبة التغير % عن Change%		الرقم القياسي index	نسبة التغير % عن Change%		الرقم القياسي index	
	06/2025	05/2026	06/2026	06/2025	05/2026	06/2026	06/2025	05/2026	06/2026	06/2025	05/2026	06/2026	
Rice	0.7	0.0	227.6	-2.1	-2.2	214.3	-11.2	0.0	252.6	-6.7	-1.8	291.1	الأرز
Balady bread	7.7	4.7	424.7	0.0	0.0	354.5	0.0	0.0	466.0	0.0	0.0	585.7	الخبز البلدي
Macaroni	5.6	0.0	260.3	-0.1	0.0	388.0	2.1	0.0	358.6	2.0	0.0	357.6	المكرونه
Flour	-3.1	0.0	299.0	6.6	2.5	315.5	0.6	0.0	301.1	1.9	0.0	337.6	دقيق قمح
Fresh meat	11.4	2.2	345.1	2.4	0.2	331.4	9.5	1.4	349.0	7.5	1.7	327.5	لحوم طازجة
Poultry	-9.3	-17.7	254.7	-3.5	-18.9	261.5	-2.2	-15.9	289.6	-2.2	-15.2	301.7	الدواجن
Fresh fish	-0.3	-3.3	287.6	2.1	-3.5	301.6	-3.7	-0.6	296.7	1.8	0.0	308.1	اسماك طازجة
Milk	7.9	3.2	298.4	6.8	0.0	319.8	6.5	1.7	369.5	8.1	0.0	352.3	لبن حليب كامل الدسم
Cheese	4.0	0.8	310.8	6.1	-1.4	363.7	9.8	1.3	365.3	7.7	-0.6	371.6	الجبن
Eggs	-18.7	-10.4	265.9	-23.9	-4.8	258.7	-26.2	-3.7	241.8	-34.8	-5.8	253.1	البيض
Butter	5.4	0.0	347.7	9.5	-8.0	314.7	13.0	0.0	323.9	11.6	2.7	355.3	زبدة بلدي
Edible Oil	30.5	3.1	409.0	7.8	-1.1	386.2	-10.4	0.0	340.7	-2.9	0.0	344.3	زيت الطعام حر
Tomatoes	89.2	-41.4	358.9	62.5	-40.5	329.7	70.0	-36.6	416.0	55.3	-43.0	403.1	طماطم
Onion	-10.9	0.5	252.8	-8.0	-11.5	196.4	-40.4	12.1	206.3	-39.8	10.3	204.4	بصل
Beans	10.3	0.0	191.0	8.6	-2.2	285.3	6.0	0.0	290.6	5.6	1.0	339.9	فول صحيح
Lentils	-2.0	0.9	336.2	0.0	0.0	292.9	-5.2	0.0	366.5	-0.6	0.0	380.7	عدس بجه
Potatoes	89.4	25.4	249.3	81.9	36.0	244.8	54.6	13.5	214.3	66.4	13.2	224.3	بطاطس
Non-subsidized suger	-1.5	0.0	371.7	-7.2	0.0	314.1	0.0	0.0	459.2	20.4	0.0	418.7	سكر (حر)
Coffee	21.9	3.7	418.9	-1.3	0.0	350.9	0.0	0.0	305.8	3.3	0.0	445.9	البن
Tea	5.0	0.2	276.9	-2.7	0.3	261.5	3.1	0.5	314.3	3.3	0.0	287.9	النشاي
Soft drinks	0.2	0.0	348.4	3.1	-2.1	339.0	15.2	3.4	367.7	6.6	0.0	375.3	المياه الغازية
Cigarettes	17.6	0.0	377.3	31.3	0.7	404.0	19.4	0.0	311.7	19.7	0.0	444.1	سجائر محلية
Electricity	2.1	0.0	230.6	2.1	0.0	231.1	2.1	0.0	231.1	2.1	0.0	231.2	الكهرباء
Butan Gas	40.3	0.0	456.3	42.5	0.0	395.2	37.8	0.0	503.2	41.2	0.8	445.1	الغاز الطبيعي والبيوتوجاز
Refrigerators	-5.3	-1.3	369.7	25.9	5.3	287.1	11.2	0.0	354.1	-1.8	1.8	279.6	الثلاجات وأجهزة التبريد
Detergents	12.7	4.1	270.8	10.3	4.7	241.8	55.4	3.0	358.4	12.0	0.2	381.0	مواد النظافة المنزلية
Gasoline	28.0	0.0	338.3	27.9	0.0	338.1	28.3	0.0	339.1	27.8	0.0	337.7	وقود السيارات
News papers and magazines	0.0	0.0	110.7	0.0	0.0	110.7	0.0	0.0	110.7	0.0	0.0	110.7	جرائد ومجلات

CPI for Selected Items

Jun. 2026 and percentage change for May. 2026 and Jun. 2025

Urban / Rural Governorates

(2018/2019 =100)

Cont. Table (4)

الارقام القياسية لأسعار المستهلكين لبعض السلع والخدمات المختارة

شهر يونيو ٢٠٢٦ ونسب التغير عن شهري مايو ٢٠٢٦ و يونيو ٢٠٢٥

حضر/ريف محافظات الجمهورية

(١٠٠ = ٢٠١٩/٢٠١٨)

تابع جدول (٤)

SELECTED ITEMS	الغربية-ريف Gharbia-Rural			الغربية-حضر Gharbia-Urban			كفر الشيخ-ريف Kafr El Sheikh-Rural			كفر الشيخ-حضر Kafr El Sheikh-Urban			السلع المختارة
	نسبة التغير % عن Change%		الرقم القياسي index	نسبة التغير % عن Change%		الرقم القياسي index	نسبة التغير % عن Change%		الرقم القياسي index	نسبة التغير % عن Change%		الرقم القياسي index	
	06/2025	05/2026	06/2026	06/2025	05/2026	06/2026	06/2025	05/2026	06/2026	06/2025	05/2026	06/2026	
Rice	-12.4	2.5	279.0	14.4	-0.3	309.8	9.5	0.0	362.3	-1.2	0.0	294.8	الأرز
Balady bread	0.0	0.0	459.2	0.0	0.0	378.6	0.0	0.0	488.9	1.0	0.0	474.8	الخبز البلدى
Macaroni	6.5	0.0	431.4	6.6	1.1	396.1	6.4	-2.3	389.4	3.1	0.0	421.5	المكرونة
Flour	5.5	0.0	353.2	36.1	-1.4	355.9	6.4	0.0	372.9	0.0	0.0	416.7	دقيق قمح
Fresh meat	6.2	0.0	357.9	10.7	0.3	341.2	5.7	-1.1	366.1	5.6	0.0	333.9	لحوم طازجة
Poultry	-8.8	-15.4	287.0	-6.9	-13.8	277.4	-11.1	-17.9	274.0	-11.0	-20.0	266.3	الدواجن
Fresh fish	0.3	0.0	281.6	1.4	-6.3	322.4	2.7	0.3	352.6	6.0	1.7	364.1	اسماك طازجة
Milk	7.2	0.0	325.7	5.7	0.1	274.2	0.0	0.0	375.7	5.5	0.0	319.0	لبن حليب كامل الدسم
Cheese	10.0	0.1	361.5	15.4	4.3	334.5	7.4	0.1	356.0	1.0	0.0	332.8	الجبن
Eggs	-17.3	-4.8	278.9	-28.2	-5.1	233.9	-20.9	-13.1	309.8	-7.5	-5.3	352.6	البيض
Butter	23.4	0.0	349.7	21.7	0.0	361.0	17.0	0.0	345.9	9.3	0.0	319.9	زبدة بلدي
Edible Oil	17.6	0.0	386.6	6.5	-0.4	410.1	3.2	-6.4	423.0	9.4	0.0	366.6	زيت الطعام حر
Tomatoes	60.9	-27.2	343.9	79.9	-32.5	405.1	124.6	-12.2	398.7	86.7	-9.7	347.6	طماطم
Onion	-14.5	15.9	235.6	-0.8	-5.4	316.4	8.1	-7.1	317.7	18.0	-4.8	289.1	بصل
Beans	-6.1	0.0	367.7	13.8	0.0	264.7	23.7	0.0	334.5	5.9	0.0	378.5	فول صحيح
Lentils	-7.4	0.0	379.0	-5.2	0.7	312.9	5.5	0.0	260.9	0.7	0.0	345.3	عدس بجه
Potatoes	20.0	0.0	177.0	84.2	15.8	204.2	83.1	4.6	215.4	75.4	-2.0	212.8	بطاطس
Non-subsidized suger	-19.5	0.0	292.3	-21.2	1.4	336.9	-9.8	0.0	313.1				سكر (حر)
Coffee	6.3	0.0	272.4	3.4	0.0	331.6	20.0	0.0	319.1	19.5	2.2	394.4	البن
Tea	1.9	0.0	371.2	6.0	0.2	299.4	1.2	0.0	273.6	7.4	6.7	231.1	الشاي
Soft drinks	22.5	7.4	319.8	18.3	0.0	347.8	22.6	2.5	367.9	9.3	4.6	320.8	المياه الغازية
Cigarettes	10.1	0.0	307.6	26.4	0.0	423.3	20.3	0.0	360.4	16.9	0.0	372.3	سجائر محلية
Electricity	2.1	0.0	230.9	2.1	0.0	231.1	2.0	0.0	228.8	2.0	0.0	228.2	الكهرباء
Butan Gas	45.5	0.0	590.6	58.1	0.0	501.0	54.4	0.0	521.1	49.4	0.0	462.8	الغاز الطبيعي والبيوتوجاز
Refrigerators	9.2	3.5	197.0	-4.9	-3.5	253.9	0.6	0.0	351.3	3.6	1.1	227.3	الثلاجات وأجهزة التبريد
Detergents	39.8	9.5	241.0	177.9	48.2	772.8	23.5	0.2	252.7	7.2	0.0	183.1	مواد النظافة المنزلية
Gasoline	27.8	0.0	337.8	27.8	0.0	337.7	28.6	0.0	339.6	27.8	0.0	337.7	وقود السيارات
News papers and magazines	0.0	0.0	110.7				0.0	0.0	110.7				جرائد ومجلات

CPI for Selected Items

Jun. 2026 and percentage change for May. 2026 and Jun. 2025

Urban / Rural Governorates

(2018/2019 =100)

Cont. Table (4)

الارقام القياسية لأسعار المستهلكين لبعض السلع والخدمات المختارة

شهر يونيو ٢٠٢٦ ونسب التغير عن شهري مايو ٢٠٢٦ و يونيو ٢٠٢٥

حضر/ريف محافظات الجمهورية

(٢٠١٨/٢٠١٩ = ١٠٠)

تابع جدول (٤)

SELECTED ITEMS	البحيرة-ريف Bohira-Rural			البحيرة-حضر Bohira-Urban			المنوفية-ريف Menoufia-Rural			المنوفية-حضر Menoufia-Urban			السلع المختارة
	نسبة التغير % عن Change%		الرقم القياسي index	نسبة التغير % عن Change%		الرقم القياسي index	نسبة التغير % عن Change%		الرقم القياسي index	نسبة التغير % عن Change%		الرقم القياسي index	
	06/2025	05/2026	06/2026	06/2025	05/2026	06/2026	06/2025	05/2026	06/2026	06/2025	05/2026	06/2026	
Rice	3.6	0.0	325.8	10.9	0.0	306.6	-6.6	0.0	255.4	-5.1	0.0	254.8	الأرز
Balady bread	0.0	0.0	486.2	0.0	0.0	447.8	0.0	0.0	480.3	0.0	0.0	476.4	الخبز البلدي
Macaroni	0.0	0.0	396.0	4.7	0.0	508.1	6.8	0.0	340.1	2.9	0.0	304.1	المكرونة
Flour	0.0	0.0	390.1	-2.4	2.4	372.1	7.1	0.0	311.6	10.8	0.0	338.0	دقيق قمح
Fresh meat	6.5	3.5	392.4	7.8	0.0	323.3	12.6	2.9	350.5	4.4	-0.2	335.3	لحوم طازجة
Poultry	-17.8	-12.2	298.1	-2.6	-14.7	291.4	-12.1	-19.5	268.5	-7.9	-16.5	273.4	الدواجن
Fresh fish	-5.5	0.0	308.0	0.1	0.0	298.3	6.0	-6.6	292.7	-3.4	0.0	397.3	اسماك طازجة
Milk	22.2	0.0	364.4	0.0	0.0	323.8	14.3	0.0	392.5	7.0	0.0	361.4	لبن حليب كامل الدسم
Cheese	3.2	0.0	314.3	1.2	0.0	421.6	6.3	-0.4	325.1	4.1	0.0	324.5	الجبن
Eggs	-35.6	-25.0	201.3	-29.8	-27.0	211.9	-8.3	-10.0	296.5	-12.0	-5.6	297.4	البيض
Butter	-0.9	0.0	318.8	-0.4	0.0	311.5	15.4	-1.2	339.1	12.6	-1.7	317.6	زبدة بلدي
Edible Oil	0.0	0.0	415.1	7.6	0.0	358.9	13.0	0.0	411.7	60.1	0.0	493.1	زيت الطعام حر
Tomatoes	115.4	-45.7	389.3	86.3	-35.0	308.7	114.8	-39.1	368.7	81.7	-24.5	421.1	طماطم
Onion	0.7	-24.4	359.2	0.0	-25.0	350.4	5.3	-9.6	221.0	13.2	-1.8	211.4	بصل
Beans	3.2	0.0	415.2	-10.9	0.0	352.9	8.5	0.0	307.4	0.0	0.0	366.8	فول صحيح
Lentils	0.0	0.0	431.0	-1.9	0.0	354.5	0.0	0.0	401.3	4.0	0.0	467.9	عدس بجه
Potatoes	91.2	0.0	231.5	41.2	-7.2	197.6	30.3	9.9	149.4	35.8	-6.7	163.8	بطاطس
Non-subsidized suger				-4.9	0.0	339.8	0.0	0.0	529.2	0.0	0.0	235.5	سكر (حر)
Coffee	5.8	0.0	344.9	2.8	0.0	319.5	29.1	0.0	403.5	-44.2	0.0	130.1	البن
Tea	4.4	0.0	267.3	3.0	0.0	307.7	3.9	0.0	333.2	-7.7	0.0	297.8	النشاي
Soft drinks	6.0	0.0	342.5	5.3	0.0	353.1	9.3	0.0	409.9	10.7	0.0	401.7	المياه الغازية
Cigarettes	18.5	0.0	348.3	37.0	0.4	405.2	13.2	0.0	369.5	24.3	0.0	397.9	سجائر محلية
Electricity	2.1	0.0	230.6	2.1	0.0	231.2	2.1	0.0	230.5	2.1	0.0	230.8	الكهرباء
Butan Gas	6.7	0.0	431.1	28.7	4.0	380.7	40.8	0.0	529.7	88.5	0.0	480.6	الغاز الطبيعي والبيوتوجاز
Refrigerators	9.2	2.0	294.5	1.1	0.0	411.9	11.8	0.0	349.3	11.4	0.0	330.2	الثلاجات وأجهزة التبريد
Detergents	13.5	0.0	225.0	1.9	0.0	226.0	11.1	4.8	261.4	16.2	0.0	294.2	مواد النظافة المنزلية
Gasoline	28.1	0.0	338.5	27.8	0.0	337.7	27.8	0.0	337.9	27.8	0.0	337.7	وقود السيارات
News papers and magazines	0.0	0.0	110.7	0.0	0.0	110.7	0.0	0.0	110.7	0.0	0.0	110.7	جرائد ومجلات

CPI for Selected Items

Jun. 2026 and percentage change for May. 2026 and Jun. 2025

Urban / Rural Governorates

(2018/2019 =100)

Cont. Table (4)

الرقام القياسية لأسعار المستهلكين لبعض السلع والخدمات المختارة

شهر يونيو ٢٠٢٦ ونسب التغير عن شهري مايو ٢٠٢٦ و يونيو ٢٠٢٥

حضر/ريف محافظات الجمهورية

(١٠٠ = ٢٠١٩/٢٠١٨)

تابع جدول (٤)

SELECTED ITEMS	الجيزة-ريف Giza-Rural			الجيزة-حضر Giza-Urban			الاسماعيلية-ريف Ismailia-Rural			الاسماعيلية-حضر Ismailia-Urban			السلع المختارة
	نسبة التغير % عن Change%		الرقم القياسي index	نسبة التغير % عن Change%		الرقم القياسي index	نسبة التغير % عن Change%		الرقم القياسي index	نسبة التغير % عن Change%		الرقم القياسي index	
	06/2025	05/2026	06/2026	06/2025	05/2026	06/2026	06/2025	05/2026	06/2026	06/2025	05/2026	06/2026	
Rice	-2.7	-1.4	239.6	1.0	1.4	280.4	3.5	0.0	286.2	-10.7	0.0	239.2	الأرز
Balady bread	0.0	0.0	374.7	7.7	0.0	298.7	0.0	0.0	379.7	0.0	0.0	360.9	الخبز البلدي
Macaroni	0.1	0.0	314.2	-3.7	0.0	340.5	-0.8	0.0	354.4	8.9	0.0	420.3	المكرونه
Flour	4.7	0.0	251.1	-2.5	3.2	307.0	5.6	0.0	281.5	-4.2	0.0	340.1	دقيق قمح
Fresh meat	1.0	0.0	337.3	11.2	3.7	348.5	10.2	0.0	372.3	18.8	0.0	332.7	لحوم طازجة
Poultry	-3.9	-13.4	280.2	-0.7	-12.6	313.7	-1.9	-6.3	307.1	-1.2	-7.5	315.3	الدواجن
Fresh fish	8.4	0.0	314.1	-7.9	0.3	254.7	-11.8	0.0	253.6	-4.4	3.8	257.5	اسماك طازجة
Milk	0.5	0.0	288.7	3.7	0.8	297.0	14.1	0.0	363.2	35.3	0.0	380.7	لبن حليب كامل الدسم
Cheese	7.6	0.0	305.0	2.0	0.0	341.1	1.5	0.0	317.4	5.5	0.0	391.7	الجبن
Eggs	-28.2	-21.4	266.0	-12.3	-11.6	286.2	-13.8	-13.8	268.9	-21.0	-13.4	268.5	البيض
Butter	5.7	0.0	348.5	6.2	1.6	302.9	33.3	0.0	346.9	16.7	0.0	385.8	زبدة بلدي
Edible Oil	6.6	0.9	355.8	5.4	0.0	341.4	0.0	0.0	146.9	0.0	0.0	261.9	زيت الطعام حر
Tomatoes	86.5	-34.1	344.7	91.8	-25.1	399.4	134.2	-30.0	433.7	106.6	-41.9	357.7	طماطم
Onion	5.1	-4.7	226.0	-1.9	-9.1	205.8	10.0	-21.6	189.1	-33.5	-12.6	167.3	بصل
Beans	-3.2	-1.4	234.7	9.8	7.3	404.2	15.7	0.0	289.8	0.0	0.0	258.6	فول صحيح
Lentils	-0.4	1.9	271.7	-4.8	1.3	358.4	0.0	0.0	357.2	1.5	0.0	330.3	عدس بجبه
Potatoes	63.2	8.0	202.0	35.7	-3.6	196.4	85.0	8.8	239.0	60.8	34.6	235.7	بطاطس
Non-subsidized suger	-10.0	0.0	301.7	-12.2	0.0	326.3	0.0	0.0	560.1	0.0	0.0	338.7	سكر (حر)
Coffee	1900.0	0.0	4999.8	4.3	0.0	288.4	-11.4	0.0	299.3	0.0	0.0	302.5	البن
Tea	-1.3	0.3	259.2	1.5	1.0	280.5	-11.4	0.0	355.1	3.1	0.0	260.3	الشاي
Soft drinks	1.2	0.0	310.3	1.9	0.0	277.0	24.0	0.0	368.4	4.4	0.0	333.9	المياه الغازية
Cigarettes	13.8	0.0	406.0	24.7	1.2	357.0	11.2	-1.2	269.3	10.6	0.0	245.3	سجائر محلية
Electricity	2.1	0.0	231.1	2.1	0.0	231.1	2.1	0.0	231.1	2.1	0.0	231.0	الكهرباء
Butan Gas	29.3	0.0	473.3	38.3	0.0	388.6	35.1	0.0	201.7	59.4	0.0	356.1	الغاز الطبيعي والبيوتوجاز
Refrigerators	-1.5	0.0	313.9	2.0	0.5	297.2	0.0	0.0	344.7	0.0	0.0	350.9	الثلاجات وأجهزة التبريد
Detergents	30.2	1.3	277.8	6.9	0.5	263.4	18.9	0.2	162.0	0.2	0.0	282.3	مواد النظافة المنزلية
Gasoline	27.9	0.0	337.9	27.8	0.0	337.8	28.1	0.0	338.5	28.0	0.0	338.3	وقود السيارات
News papers and magazines	0.0	0.0	110.7	0.0	0.0	110.7	0.0	0.0	110.7	0.0	0.0	110.7	جرائد ومجلات

CPI for Selected Items

Jun. 2026 and percentage change for May. 2026 and Jun. 2025

Urban / Rural Governorates

(2018/2019 =100)

Cont. Table (4)

الارقام القياسية لأسعار المستهلكين لبعض السلع والخدمات المختارة

شهر يونيو ٢٠٢٦ ونسب التغير عن شهري مايو ٢٠٢٦ و يونيو ٢٠٢٥

حضر/ريف محافظات الجمهورية

(١٠٠ = ٢٠١٩/٢٠١٨)

تابع جدول (٤)

SELECTED ITEMS	الفيوم-ريف Fayoum-Rural			الفيوم-حضر Fayoum-Urban			بنى سويف-ريف Bani Sweif-Rural			بنى سويف-حضر Bani Sweif-Urban			السلع المختارة
	نسبة التغير % عن Change%		الرقم القياسى index	نسبة التغير % عن Change%		الرقم القياسى index	نسبة التغير % عن Change%		الرقم القياسى index	نسبة التغير % عن Change%		الرقم القياسى index	
	06/2025	05/2026	06/2026	06/2025	05/2026	06/2026	06/2025	05/2026	06/2026	06/2025	05/2026	06/2026	
Rice	-2.8	0.0	192.6	-1.2	1.2	186.0	-8.8	-7.1	203.6	-9.0	4.5	222.2	الأرز
Balady bread	0.0	0.0	605.7	0.0	0.0	433.4	0.0	0.0	488.9	0.0	0.0	460.5	الخبز البلدى
Macaroni	-0.5	0.0	272.9	1.5	0.0	350.4	9.2	0.0	368.8	13.3	0.0	486.7	المكرونه
Flour	0.0	0.0	259.6	-1.7	0.0	281.0	-3.4	-3.4	276.1	9.3	17.9	243.5	دقيق قمح
Fresh meat	0.0	0.0	319.9	9.5	0.7	348.3	10.1	3.2	370.4	12.1	2.4	375.0	لحوم طازجة
Poultry	-3.6	-11.1	315.7	-13.8	-12.2	293.9	-8.4	-20.0	257.3	-9.9	-19.8	252.5	الدواجن
Fresh fish	-4.7	0.9	412.9	7.3	9.4	356.6	-3.6	1.0	288.1	-3.0	0.9	315.7	اسماك طازجة
Milk	0.0	0.0	208.6	13.3	1.0	323.7	15.2	0.0	214.1	16.0	2.9	307.7	لبن حليب كامل الدسم
Cheese	0.0	0.0	282.3	8.7	0.3	317.8	2.4	0.0	338.1	23.0	-0.1	355.2	الجبن
Eggs	-9.1	-9.1	330.6	-6.2	-1.5	369.8	-20.0	-7.2	266.7	-4.7	-12.6	294.5	البيض
Butter	0.0	0.0	237.3	9.6	0.0	343.7	9.5	2.4	314.6	12.9	0.0	341.8	زبدة بلدى
Edible Oil	2.2	0.0	413.9	1.9	0.0	396.8	0.0	0.0	518.2	0.0	-0.2	341.9	زيت الطعام حر
Tomatoes	300.6	8.0	870.4	174.0	-14.4	502.7	84.2	-40.7	344.0	71.9	-41.0	286.3	طماطم
Onion	2.3	-8.6	279.8	-2.6	-0.5	259.9	6.9	5.7	213.1	-22.8	2.7	201.7	بصل
Beans	0.0	0.0	243.8	9.5	0.0	250.7	0.0	0.0	249.4	-7.3	-3.6	178.9	فول صحيح
Lentils	0.0	0.0	212.1	2.5	0.0	329.0	0.0	0.0	332.3	-5.1	-8.9	325.6	عدس بجبه
Potatoes	51.2	2.7	240.8	61.0	-1.6	182.7	78.4	2.5	201.4	88.3	5.0	187.1	بطاطس
Non-supsidized suger	0.0	0.0	334.5	-5.8	0.0	273.1	0.0	0.0	343.3	8.6	0.0	417.3	سكر (حر)
Coffee	0.0	0.0	210.8	13.1	0.0	356.2	0.0	0.0	150.6	42.8	0.6	511.6	البن
Tea	0.2	0.0	282.9	3.8	0.0	301.9	0.0	0.0	281.8	6.1	2.0	284.1	الشاي
Soft drinks	0.0	0.0	202.7	6.9	0.0	323.4	0.0	0.0	335.4	4.2	0.0	361.6	المياه الغازية
Cigarettes	10.0	0.0	362.0	1.0	0.0	327.4	3.5	-2.5	311.8	28.2	0.0	382.8	سجائر محلية
Electricity	2.0	0.0	229.1	2.1	0.0	231.1	2.0	0.0	230.0	2.1	0.0	230.9	الكهرباء
Butan Gas	2.5	0.0	152.2	56.3	3.3	340.0	0.0	0.0	370.4	53.4	0.0	416.6	الغاز الطبيعى والبيوتوجاز
Refrigerators	0.0	0.0	279.6	2.1	0.0	306.3	2.1	0.0	334.4	-26.6	2.2	397.3	الثلاجات وأجهزة التبريد
Detergents	1.3	0.0	225.0	6.7	0.1	261.8	21.7	4.0	278.4	1.3	0.0	282.7	مواد النظافة المنزلية
Gasoline	27.8	0.0	337.8	28.1	0.0	338.5	27.8	0.0	337.8	27.8	0.0	337.7	وقود السيارات
News papers and magazines	0.0	0.0	110.7	0.0	0.0	110.7	0.0	0.0	110.7	0.0	0.0	110.7	جرائد ومجلات

CPI for Selected Items

Jun. 2026 and percentage change for May. 2026 and Jun. 2025

Urban / Rural Governorates

(2018/2019 =100)

Cont. Table (4)

الارقام القياسية لأسعار المستهلكين لبعض السلع والخدمات المختارة

شهر يونيو ٢٠٢٦ ونسب التغير عن شهري مايو ٢٠٢٦ و يونيو ٢٠٢٥

حضر/ريف محافظات الجمهورية

(١٠٠ = ٢٠١٩/٢٠١٨)

تابع جدول (٤)

SELECTED ITEMS	اسيوط-ريف Asyut-Rural			اسيوط-حضر Asyut-Urban			المنيا-ريف Minya-Rural			المنيا-حضر Minya-Urban			السلع المختارة
	نسبة التغير % عن Change%		الرقم القياسي index	نسبة التغير % عن Change%		الرقم القياسي index	نسبة التغير % عن Change%		الرقم القياسي index	نسبة التغير % عن Change%		الرقم القياسي index	
	06/2025	05/2026	06/2026	06/2025	05/2026	06/2026	06/2025	05/2026	06/2026	06/2025	05/2026	06/2026	
Rice	2.3	0.0	233.9	-0.3	0.0	244.8	-3.1	0.0	179.8	8.3	-0.6	220.7	الأرز
Balady bread	0.0	0.0	444.9	0.0	0.0	488.9	0.0	0.0	512.5	0.0	0.0	435.0	الخبز البلدي
Macaroni	15.2	8.0	426.5	6.1	0.0	401.0	0.0	0.0	398.5	6.4	0.0	384.0	المكرونه
Flour	4.3	0.0	358.6	5.7	0.0	455.4	-1.5	0.0	297.2	19.5	2.4	255.5	دقيق قمح
Fresh meat	11.8	0.9	367.3	4.8	0.0	362.8	6.4	1.3	347.6	8.0	0.7	357.6	لحوم طازجة
Poultry	-6.1	-12.1	285.3	-4.1	-17.5	251.1	-9.3	-17.9	261.2	2.0	-15.1	285.2	الدواجن
Fresh fish	-2.0	2.3	293.2	2.5	1.3	270.0	2.7	0.6	260.8	13.3	0.0	311.3	اسماك طازجة
Milk	18.3	8.0	379.7	13.1	0.0	313.7	21.5	0.0	393.0	9.5	0.0	307.5	لبن حليب كامل الدسم
Cheese	16.9	3.0	301.7	3.8	0.0	398.3	7.9	1.9	301.4	3.0	0.0	363.0	الجبن
Eggs	-10.9	-6.1	340.5	-38.4	-38.4	210.3	-13.8	-17.2	287.3	-13.8	-11.8	271.4	البيض
Butter				7.4	0.0	485.1	20.1	0.0	212.1	2.7	0.0	254.1	زبدة بلدي
Edible Oil	7.3	2.5	341.2	3.7	0.0	321.4	0.4	0.2	308.1	2.8	0.0	333.8	زيت الطعام حر
Tomatoes	175.2	18.3	469.5	147.7	-20.2	411.6	194.0	-9.9	463.7	137.0	-17.1	485.8	طماطم
Onion	4.3	-3.4	291.8	4.4	6.0	181.0	-44.4	1.3	225.0	26.1	-19.4	206.0	بصل
Beans	27.2	4.2	298.9	4.6	0.0	258.0	2.6	0.0	178.5	13.2	0.0	289.2	فول صحيح
Lentils	11.7	2.9	375.0	9.9	0.0	405.1	1.8	0.0	345.8	8.2	0.0	284.4	عدس بجبه
Potatoes	38.7	12.2	208.1	150.0	25.0	266.1	20.3	3.2	180.9	45.7	0.0	210.4	بطاطس
Non-supsidized suger	-0.6	0.0	334.2	0.0	0.0	185.0	-29.5	0.0	385.7	-2.4	0.0	407.0	سكر (حر)
Coffee	0.0	0.0	166.7	0.0	0.0	201.4	1.3	0.0	344.4	1.8	0.0	283.5	البن
Tea	1.1	0.1	254.4	1.9	0.0	248.4	0.7	0.0	316.4	0.2	0.0	244.5	النشاي
Soft drinks	11.2	7.0	324.5	15.4	0.0	350.0	19.5	0.0	250.7	3.7	0.0	268.1	المياه الغازية
Cigarettes	21.4	0.0	338.2	12.2	-1.5	277.1	6.6	0.0	302.3	10.2	0.8	355.8	سجائر محلية
Electricity	2.0	0.0	229.8	2.1	0.0	231.1	2.0	0.0	229.4	2.1	0.0	230.7	الكهرباء
Butan Gas	32.6	0.0	501.8	38.4	0.0	412.5	36.3	0.0	518.4	28.8	0.0	432.9	الغاز الطبيعي والبيوتوجاز
Refrigerators	14.0	1.6	296.0	11.3	-4.7	371.9	4.7	0.1	173.8	12.3	0.1	277.2	الثلاجات وأجهزة التبريد
Detergents	3.9	0.0	262.1	13.8	2.0	291.1	3.1	0.1	216.4	23.3	-2.5	311.7	مواد النظافة المنزلية
Gasoline	27.8	0.0	337.9	28.5	0.0	339.5	30.1	0.0	343.5	27.8	0.0	337.7	وقود السيارات
News papers and magazines				0.0	0.0	110.7	0.0	0.0	110.7				جرائد ومجلات

CPI for Selected Items

Jun. 2026 and percentage change for May. 2026 and Jun. 2025

Urban / Rural Governorates

(2018/2019 =100)

Cont. Table (4)

الرقم القياسية لأسعار المستهلكين لبعض السلع والخدمات المختارة

شهر يونيو ٢٠٢٦ ونسب التغير عن شهري مايو ٢٠٢٦ و يونيو ٢٠٢٥

حضر/ريف محافظات الجمهورية

(١٠٠ = ٢٠١٩/٢٠١٨)

تابع جدول (٤)

SELECTED ITEMS	قنا-ريف Qena-Rural			قنا-حضر Qena-Urban			سوهاج-ريف Sohag-Rural			سوهاج-حضر Sohag-Urban			السلع المختارة
	نسبة التغير % عن Change%		الرقم القياسي index	نسبة التغير % عن Change%		الرقم القياسي index	نسبة التغير % عن Change%		الرقم القياسي index	نسبة التغير % عن Change%		الرقم القياسي index	
	06/2025	05/2026	06/2026	06/2025	05/2026	06/2026	06/2025	05/2026	06/2026	06/2025	05/2026	06/2026	
Rice	-10.7	-0.4	141.7	2.6	-0.1	117.4	0.0	0.0	147.0	-0.6	0.0	156.0	الأرز
Balady bread	0.0	0.0	488.9	0.0	0.0	488.9	2.4	0.0	389.9	4.8	0.0	453.4	الخبز البلدي
Macaroni	-6.3	4.6	394.7	6.8	0.0	354.7	0.0	0.0	323.0	10.3	0.0	418.2	المكرونه
Flour	3.9	0.0	385.2	2.3	0.0	314.3	0.0	0.0	360.3	0.0	0.0	416.7	دقيق قمح
Fresh meat	8.9	0.5	346.9	9.6	1.2	332.4	1.1	0.0	346.2	16.7	0.0	352.7	لحوم طازجة
Poultry	-5.0	-11.0	274.4	-13.5	-13.8	253.4	-2.1	-14.0	285.3	8.1	-9.2	300.5	الدواجن
Fresh fish	-0.7	-1.5	279.2	9.1	0.0	350.0	20.2	0.0	298.4	4.7	0.0	300.5	اسماك طازجة
Milk	6.9	0.0	336.9	13.2	0.7	357.9	0.0	0.0	249.3	14.4	0.0	323.2	لبن حليب كامل الدسم
Cheese	8.4	0.0	417.4	13.0	-0.5	436.6	0.0	0.0	177.7	19.9	0.3	446.6	الجبن
Eggs	-19.0	-18.6	279.5	-29.3	-16.2	251.3	-11.4	0.0	355.0	-24.1	-6.8	322.3	البيض
Butter													زبدة بلدي
Edible Oil	-4.6	-1.0	419.0	6.3	1.3	446.6	0.0	0.0	370.5	0.6	0.0	367.2	زيت الطعام حر
Tomatoes	59.8	-39.0	383.2	91.3	-25.9	406.7	93.4	-38.6	407.0	164.0	-29.9	547.9	طماطم
Onion	-14.0	-11.8	173.6	31.4	-6.2	222.2	-17.9	-10.6	247.9	17.8	-4.9	216.2	بصل
Beans	13.0	2.1	296.6	-6.0	-4.7	362.4	5.8	0.0	296.3	12.3	0.0	299.7	فول صحيح
Lentils	3.3	3.3	477.9	-9.6	-4.4	351.9	2.3	0.0	199.5	0.0	0.0	342.2	عدس بجبه
Potatoes	59.1	11.5	205.1	41.2	-3.7	198.9	40.8	-5.8	238.2	57.5	5.4	222.2	بطاطس
Non-subsidized suger	-3.0	0.0	327.2	-1.7	1.1	454.9	-20.1	0.0	279.7	0.0	0.0	237.0	سكر (حر)
Coffee	4.4	0.0	269.0	1.5	0.0	399.8	0.0	0.0	141.7	0.0	0.0	152.0	البن
Tea	4.4	0.0	268.9	-0.1	0.0	287.4	0.0	0.0	287.1	3.6	0.3	294.3	الشاي
Soft drinks	19.5	0.0	367.0	1.1	0.0	290.2	6.5	0.0	326.0	0.0	0.0	306.2	المياه الغازية
Cigarettes	26.9	0.0	342.5	10.7	-0.9	364.8	8.8	-3.6	348.3	21.8	0.0	423.7	سجائر محلية
Electricity	2.0	0.0	229.6	2.1	0.0	231.1	2.1	0.0	230.9	2.1	0.0	230.8	الكهرباء
Butan Gas	36.9	0.0	481.6	45.6	1.3	463.7	39.2	0.0	481.1	41.8	0.0	436.4	الغاز الطبيعي والبيوتوجاز
Refrigerators	17.8	0.0	455.1	1.1	0.2	263.3	3.4	3.4	175.7	1.7	0.0	432.8	الثلاجات وأجهزة التبريد
Detergents	0.3	0.0	257.5	5.3	2.6	263.7	2.8	2.8	119.5	2.3	0.0	293.9	مواد النظافة المنزلية
Gasoline	28.0	0.0	338.4	28.0	0.0	338.3	28.0	0.0	338.2	27.8	0.0	337.7	وقود السيارات
News papers and magazines				0.0	0.0	110.7	0.0	0.0	110.7				جرائد ومجلات

CPI for Selected Items

Jun. 2026 and percentage change for May. 2026 and Jun. 2025

Urban / Rural Governorates

(2018/2019 =100)

Cont. Table (4)

الارقام القياسية لأسعار المستهلكين لبعض السلع والخدمات المختارة

شهر يونيو ٢٠٢٦ ونسب التغير عن شهري مايو ٢٠٢٦ و يونيو ٢٠٢٥

حضر/ريف محافظات الجمهورية

(١٠٠ = ٢٠١٩/٢٠١٨)

تابع جدول (٤)

SELECTED ITEMS	البحر الاحمر-حضر The Red Sea-Urban			الاقصر-ريف Luxer-Rural			اسوان-ريف Aswan-Rural			اسوان-حضر Aswan-Urban			السلع المختارة
	نسبة التغير % عن Change%		الرقم القياسى index	نسبة التغير % عن Change%		الرقم القياسى index	نسبة التغير % عن Change%		الرقم القياسى index	نسبة التغير % عن Change%		الرقم القياسى index	
	06/2025	05/2026	06/2026	06/2025	05/2026	06/2026	06/2025	05/2026	06/2026	06/2025	05/2026	06/2026	
Rice	-4.3	2.3	166.9	1.5	-1.1	209.8	-7.2	0.3	197.8	0.0	0.0	232.8	الأرز
Balady bread	0.0	0.0	488.9	0.0	0.0	488.9	0.0	0.0	488.9	0.0	0.0	492.6	الخبز البلدى
Macaroni	1.5	1.5	335.6	0.0	0.0	359.5	0.0	0.0	290.3	0.5	0.0	377.0	المكرونه
Flour	-4.9	0.0	252.4	16.4	0.0	435.0	15.0	2.2	423.9	12.4	0.0	392.3	دقيق قمح
Fresh meat	7.5	7.2	325.5	4.9	1.1	333.4	5.8	5.5	360.0	12.2	0.0	359.6	لحوم طازجة
Poultry	4.0	-8.6	309.4	-9.9	-9.2	389.1	-4.7	-4.3	297.7	-4.8	-6.5	281.1	الدواجن
Fresh fish	-14.3	0.7	307.9	-9.0	-2.6	295.1	-3.4	-1.3	340.4	-11.8	-11.8	342.1	اسماك طازجة
Milk	4.5	1.5	302.7	14.1	0.0	395.4	2.9	0.0	375.4	7.8	0.0	332.5	لبن طيب كامل الدسم
Cheese	-15.9	-3.8	296.4	7.2	1.7	291.8	20.0	0.2	406.4	6.9	0.1	356.7	الجبن
Eggs	6.3	12.9	351.3	-13.6	-8.9	277.4	-1.9	0.0	311.9	-10.2	-10.2	339.0	البيض
Butter	40.0	16.7	291.5				3.5	0.0	223.7				زبدة بلدى
Edible Oil	2.9	0.0	340.2	11.0	0.0	337.0	15.5	0.0	299.2	1.4	0.0	382.7	زيت الطعام حر
Tomatoes	81.1	-21.1	405.0	137.1	-12.6	588.9	170.2	10.1	567.5	75.8	-1.7	563.6	طماطم
Onion	16.9	-9.8	226.3	89.0	41.2	345.3	27.7	7.0	234.0	-0.6	-5.3	254.5	بصل
Beans	7.0	0.0	299.4	24.7	0.0	386.7	43.8	-2.9	294.0	5.5	0.0	293.3	فول صحيح
Lentils	-3.6	0.0	237.1	0.0	0.0	514.0	4.9	0.0	367.3	10.9	0.0	381.3	عدس بجبه
Potatoes	46.1	2.3	239.8	21.1	21.1	276.5	50.0	3.1	249.7	15.1	11.5	214.9	بطاطس
Non-subsidized suger	18.7	0.0	336.4	0.0	0.0	533.3	0.0	0.0	286.0	66.9	0.0	526.7	سكر (حر)
Coffee	7.3	0.0	421.7	15.6	0.0	352.5	14.8	0.0	640.5	86.0	0.0	530.5	البن
Tea	7.6	0.0	241.4	8.9	0.6	385.6	1.0	-0.1	246.5	-6.7	-0.7	236.6	النشاى
Soft drinks	11.7	0.0	312.5	38.7	0.0	279.1	13.9	0.0	335.4	3.3	0.0	393.0	المياه الغازية
Cigarettes	18.6	0.0	336.9	9.3	-2.0	341.4	34.3	0.0	463.6	9.8	0.0	385.8	سجائر محلية
Electricity	2.1	0.0	231.3	2.1	0.0	231.1	2.1	0.0	230.6	2.1	0.0	231.1	الكهرباء
Butan Gas	40.4	0.0	500.4	14.6	0.0	517.1	34.4	0.0	555.1	34.4	0.0	539.0	الغاز الطبيعى والبيوتوجاز
Refregerators	-1.6	-4.8	275.6	11.6	0.0	367.6	0.3	0.6	348.4	3.8	0.0	503.9	الثلاجات وأجهزة التبريد
Detergents	15.7	0.1	256.3	14.0	5.4	302.3	13.5	0.0	301.3	12.0	0.0	273.3	مواد النظافة المنزلية
Gasoline	27.8	0.0	337.7	27.9	0.0	338.2	27.9	0.0	338.2	27.8	0.0	337.7	وقود السيارات
News papers and magazines	0.0	0.0	110.7	0.0	0.0	110.7	0.0	0.0	110.7	0.0	0.0	110.7	جرائد ومجلات

ملاحق

Annexes

**سلسلة زمنية للأرقام القياسية
طبقاً للأقسام الرئيسية
حضر وريف واجمالي الجمهورية
CPI Series
according to divisions
Urban, Rural and Total Egypt**

CPI series according to the divisions
Urban, Rural and Total Egypt
(2018/2019=100)

سلسلة زمنية للارقام القياسية لأسعار المستهلكين طبقا للأقسام الرئيسية
حضر وريف وإجمالي الجمهورية
(٢٠١٨/٢٠١٩=١٠٠)

Ann. (1/1)

ملحق (١/١)

MONTHS	اجمالي الجمهورية Total Egypt		ريف الجمهورية Rural Egypt		حضر الجمهورية Urban Egypt		الشهور
	الطعام والمشروبات Food & Non alcoholic beverages	الرقم العام All Items	الطعام والمشروبات Food & Non alcoholic beverages	الرقم العام All Items	الطعام والمشروبات Food & Non alcoholic beverages	الرقم العام All Items	
Jun-2025	299.4	258.1	298.3	262.0	300.6	254.1	يونيو-٢٠٢٥
Jul-2025	290.2	256.5	288.9	260.2	291.6	252.9	يوليو-٢٠٢٥
Aug-2025	290.4	257.1	288.2	260.4	293.0	253.8	أغسطس-٢٠٢٥
Sep-2025	295.9	260.9	293.5	263.4	298.7	258.4	سبتمبر-٢٠٢٥
Oct-2025	299.4	264.3	296.9	265.4	302.4	263.2	أكتوبر-٢٠٢٥
Nov-2025	290.7	263.8	287.6	263.7	294.4	264.0	نوفمبر-٢٠٢٥
Dec-2025	288.5	264.2	285.3	263.9	292.3	264.5	ديسمبر-٢٠٢٥
Jan-2026	296.4	268.1	294.2	268.5	298.9	267.6	يناير-٢٠٢٦
Feb-2026	304.6	275.2	302.3	275.3	307.4	275.1	فبراير-٢٠٢٦
Mar-2026	320.4	284.4	319.1	284.9	322.0	283.9	مارس-٢٠٢٦
Apr-2026	318.7	287.9	317.8	288.8	319.9	287.0	إبريل-٢٠٢٦
May-2026	325.3	292.0	323.5	292.3	327.4	291.7	مايو-٢٠٢٦
Jun-2026	313.4	289.5	310.4	288.5	316.8	290.5	يونيو-٢٠٢٦

CPI series according to the divisions
Urban, Rural and Total Egypt
(2018/2019=100)

سلسلة زمنية للارقام القياسية لأسعار المستهلكين طبقا للأقسام الرئيسية
حضر وريف وإجمالي الجمهورية
(٢٠١٨/٢٠١٩=١٠٠)

Ann. (1/2)

ملحق (٢/١)

MONTHS	اجمالي الجمهورية Total Egypt		ريف الجمهورية Rural Egypt		حضر الجمهورية Urban Egypt		الشهور
	الملابس والأحذية Clothing And Footwear	المشروبات الكحولية والدخان والمكيفات Alcoholic Beverages, Tobacco & Narcotics	الملابس والأحذية Clothing And Footwear	المشروبات الكحولية والدخان والمكيفات Alcoholic Beverages, Tobacco & Narcotics	الملابس والأحذية Clothing And Footwear	المشروبات الكحولية والدخان والمكيفات Alcoholic Beverages, Tobacco & Narcotics	
Jun-2025	209.5	315.1	209.5	305.0	209.6	326.0	يونيو-٢٠٢٥
Jul-2025	210.2	339.7	210.2	328.6	210.2	351.8	يوليو-٢٠٢٥
Aug-2025	212.0	342.9	213.3	333.3	210.6	353.5	أغسطس-٢٠٢٥
Sep-2025	213.6	345.8	214.9	336.2	212.3	356.1	سبتمبر-٢٠٢٥
Oct-2025	216.2	348.0	218.0	338.8	214.1	358.1	أكتوبر-٢٠٢٥
Nov-2025	218.2	348.9	219.0	338.6	217.4	360.1	نوفمبر-٢٠٢٥
Dec-2025	219.8	349.7	219.4	339.3	220.3	360.9	ديسمبر-٢٠٢٥
Jan-2026	221.9	352.1	221.4	339.8	222.4	365.6	يناير-٢٠٢٦
Feb-2026	223.7	362.3	223.9	348.3	223.3	377.4	فبراير-٢٠٢٦
Mar-2026	227.4	365.5	227.7	351.5	227.2	380.7	مارس-٢٠٢٦
Apr-2026	232.0	367.5	231.4	354.1	232.6	382.0	إبريل-٢٠٢٦
May-2026	235.2	368.3	233.4	354.4	237.2	383.5	مايو-٢٠٢٦
Jun-2026	236.6	368.3	235.1	353.7	238.2	384.3	يونيو-٢٠٢٦

CPI series according to the divisions
Urban, Rural and Total Egypt
(2018/2019=100)

سلسلة زمنية للارقام القياسية لأسعار المستهلكين طبقا للأقسام الرئيسية
حضر وريف وإجمالي الجمهورية
(٢٠١٨/٢٠١٩=١٠٠)

Ann. (1/3)

ملحق (٣/١)

MONTHS	اجمالي الجمهورية Total Egypt		ريف الجمهورية Rural Egypt		حضر الجمهورية Urban Egypt		الشهور
	الأثاث والتجهيزات والمعدات المنزلية والصيانة Furnishing, Household Equipment & Routine Maintenance	المسكن والمياه والكهرباء والغاز والوقود Housing, Water, Electricity, Gas & Other Fuels	الأثاث والتجهيزات والمعدات المنزلية والصيانة Furnishing, Household Equipment & Routine Maintenance	المسكن والمياه والكهرباء والغاز والوقود Housing, Water, Electricity, Gas & Other Fuels	الأثاث والتجهيزات والمعدات المنزلية والصيانة Furnishing, Household Equipment & Routine Maintenance	المسكن والمياه والكهرباء والغاز والوقود Housing, Water, Electricity, Gas & Other Fuels	
Jun-2025	236.2	175.9	230.4	194.2	242.4	160.5	يونيو-٢٠٢٥
Jul-2025	238.0	177.0	232.5	195.5	243.8	161.5	يوليو-٢٠٢٥
Aug-2025	240.4	177.9	233.3	196.1	247.9	162.5	أغسطس-٢٠٢٥
Sep-2025	242.6	183.9	235.2	197.2	250.5	172.7	سبتمبر-٢٠٢٥
Oct-2025	243.8	193.1	235.8	198.4	252.2	188.7	أكتوبر-٢٠٢٥
Nov-2025	246.5	198.0	236.9	204.7	256.7	192.4	نوفمبر-٢٠٢٥
Dec-2025	248.6	201.1	239.2	207.2	258.6	195.9	ديسمبر-٢٠٢٥
Jan-2026	249.4	203.2	240.5	209.3	258.8	198.1	يناير-٢٠٢٦
Feb-2026	250.1	206.5	240.9	212.0	259.8	201.9	فبراير-٢٠٢٦
Mar-2026	254.0	213.9	246.4	220.3	262.1	208.5	مارس-٢٠٢٦
Apr-2026	260.9	222.9	253.3	229.6	269.1	217.3	إبريل-٢٠٢٦
May-2026	264.2	227.3	255.1	233.5	273.8	222.1	مايو-٢٠٢٦
Jun-2026	270.4	230.8	258.7	235.9	282.8	226.5	يونيو-٢٠٢٦

CPI series according to the divisions
Urban, Rural and Total Egypt
(2018/2019=100)

سلسلة زمنية للارقام القياسية لأسعار المستهلكين طبقا للأقسام الرئيسية
حضر وريف وإجمالي الجمهورية
(١٠٠=٢٠١٩/٢٠١٨)

Ann. (1/4)

ملحق (٤/١)

MONTHS	اجمالي الجمهورية Total Egypt		ريف الجمهورية Rural Egypt		حضر الجمهورية Urban Egypt		الشهور
	النقل والمواصلات Transport	الرعاية الصحية Health	النقل والمواصلات Transport	الرعاية الصحية Health	النقل والمواصلات Transport	الرعاية الصحية Health	
	Jun-2025	261.2	259.5	244.8	263.0	274.4	
Jul-2025	261.5	260.3	245.1	264.1	274.7	256.1	يوليو-٢٠٢٥
Aug-2025	260.7	262.3	242.7	267.0	275.1	257.2	أغسطس-٢٠٢٥
Sep-2025	261.9	263.2	244.6	267.3	275.9	258.8	سبتمبر-٢٠٢٥
Oct-2025	262.2	263.9	244.7	268.1	276.3	259.3	أكتوبر-٢٠٢٥
Nov-2025	280.8	265.4	252.7	269.4	303.4	261.0	نوفمبر-٢٠٢٥
Dec-2025	281.3	266.7	253.6	271.5	303.6	261.6	ديسمبر-٢٠٢٥
Jan-2026	281.9	268.9	254.8	274.9	303.7	262.4	يناير-٢٠٢٦
Feb-2026	282.2	269.2	254.9	275.1	304.2	262.9	فبراير-٢٠٢٦
Mar-2026	304.9	267.7	268.8	273.3	333.9	261.6	مارس-٢٠٢٦
Apr-2026	315.6	271.2	285.1	277.2	340.0	264.6	إبريل-٢٠٢٦
May-2026	316.0	271.7	285.2	278.0	340.8	264.9	مايو-٢٠٢٦
Jun-2026	316.3	273.3	285.1	280.1	341.5	265.8	يونيو-٢٠٢٦

CPI series according to the divisions
Urban, Rural and Total Egypt
(2018/2019=100)

سلسلة زمنية للارقام القياسية لأسعار المستهلكين طبقاً للأقسام الرئيسية
حضر وريف وإجمالي الجمهورية
(٢٠١٩/٢٠١٨=١٠٠)

Ann. (1/5)

ملحق (٥/١)

MONTHS	اجمالي الجمهورية Total Egypt		ريف الجمهورية Rural Egypt		حضر الجمهورية Urban Egypt		الشهور
	الثقافة والترفيه Recreation & culture	الاتصالات السلكية واللاسلكية Communications	الثقافة والترفيه Recreation & culture	الاتصالات السلكية واللاسلكية Communications	الثقافة والترفيه Recreation & culture	الاتصالات السلكية واللاسلكية Communications	
Jun-2025	359.3	132.9	363.9	127.6	355.3	136.5	يونيو-٢٠٢٥
Jul-2025	360.3	133.0	364.1	127.7	357.1	136.5	يوليو-٢٠٢٥
Aug-2025	349.3	133.0	351.9	127.7	347.0	136.5	أغسطس-٢٠٢٥
Sep-2025	350.4	133.1	353.7	127.7	347.5	136.7	سبتمبر-٢٠٢٥
Oct-2025	350.6	133.1	354.2	127.7	347.5	136.7	أكتوبر-٢٠٢٥
Nov-2025	351.2	133.2	354.6	127.8	348.3	136.8	نوفمبر-٢٠٢٥
Dec-2025	353.3	133.2	357.0	127.8	350.1	136.8	ديسمبر-٢٠٢٥
Jan-2026	353.7	133.3	357.2	128.1	350.6	136.9	يناير-٢٠٢٦
Feb-2026	378.0	133.4	382.5	128.1	374.1	136.9	فبراير-٢٠٢٦
Mar-2026	378.2	133.4	382.8	128.2	374.2	136.9	مارس-٢٠٢٦
Apr-2026	386.0	133.8	390.8	128.3	381.9	137.5	إبريل-٢٠٢٦
May-2026	385.2	146.8	389.3	139.3	381.8	151.9	مايو-٢٠٢٦
Jun-2026	413.0	146.8	415.9	139.2	410.4	151.8	يونيو-٢٠٢٦

CPI series according to the divisions
Urban, Rural and Total Egypt
(2018/2019=100)

سلسلة زمنية للارقام القياسية لأسعار المستهلكين طبقا للأقسام الرئيسية
حضر وريف وإجمالي الجمهورية
(١٠٠=٢٠١٩/٢٠١٨)

Ann. (1/6)

ملحق (٦/١)

MONTHS	اجمالي الجمهورية Total Egypt		ريف الجمهورية Rural Egypt		حضر الجمهورية Urban Egypt		الشهور
	المطاعم والفنادق Restaurants & Hotels	التعليم Education	المطاعم والفنادق Restaurants & Hotels	التعليم Education	المطاعم والفنادق Restaurants & Hotels	التعليم Education	
Jun-2025	311.9	261.2	296.1	281.3	323.1	249.3	يونيو-٢٠٢٥
Jul-2025	313.8	261.2	299.5	281.3	323.9	249.3	يوليو-٢٠٢٥
Aug-2025	315.2	261.2	300.5	281.3	325.6	249.3	أغسطس-٢٠٢٥
Sep-2025	317.7	261.2	302.2	281.3	328.6	249.3	سبتمبر-٢٠٢٥
Oct-2025	318.4	261.2	302.0	281.3	329.9	249.3	أكتوبر-٢٠٢٥
Nov-2025	322.4	261.2	306.1	281.3	333.9	249.3	نوفمبر-٢٠٢٥
Dec-2025	325.5	261.2	309.0	281.3	337.1	249.3	ديسمبر-٢٠٢٥
Jan-2026	326.9	261.2	311.2	281.3	337.9	249.3	يناير-٢٠٢٦
Feb-2026	328.1	313.6	311.4	343.3	339.8	296.0	فبراير-٢٠٢٦
Mar-2026	335.0	313.6	319.7	343.3	345.7	296.0	مارس-٢٠٢٦
Apr-2026	347.9	313.6	337.4	343.3	355.3	296.0	إبريل-٢٠٢٦
May-2026	351.7	313.6	340.8	343.3	359.3	296.0	مايو-٢٠٢٦
Jun-2026	354.6	313.6	342.8	343.3	362.9	296.0	يونيو-٢٠٢٦

CPI series according to the divisions
Urban, Rural and Total Egypt
(2018/2019=100)

سلسلة زمنية للارقام القياسية لأسعار المستهلكين طبقا للأقسام الرئيسية
حضر وريف وإجمالي الجمهورية
(١٠٠=٢٠١٩/٢٠١٨)

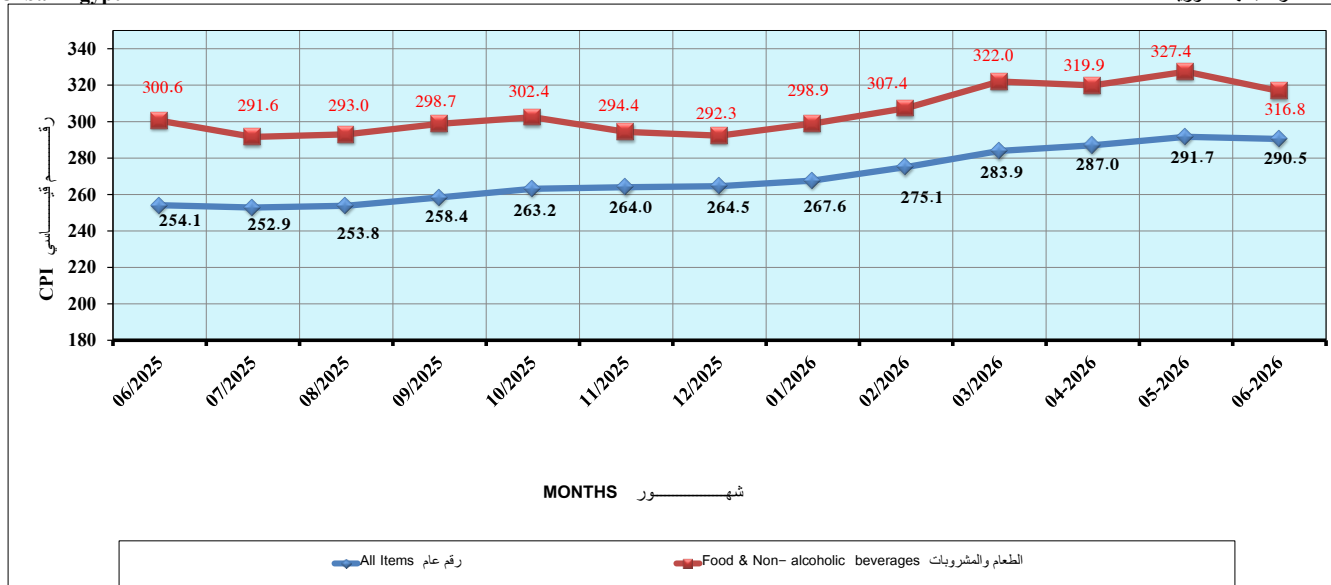
Ann. (1/7)

ملحق (٧/١)

MONTHS	اجمالي الجمهورية Total Egypt	ريف الجمهورية Rural Egypt	حضر الجمهورية Urban Egypt	الشهور
	السلع والخدمات المتنوعة Miscellaneous Goods & Services			
Jun-2025	226.2	229.7	222.6	يونيو-٢٠٢٥
Jul-2025	227.9	231.0	224.5	يوليو-٢٠٢٥
Aug-2025	228.8	231.8	225.7	أغسطس-٢٠٢٥
Sep-2025	232.3	236.7	227.8	سبتمبر-٢٠٢٥
Oct-2025	234.8	239.9	229.4	أكتوبر-٢٠٢٥
Nov-2025	236.7	240.5	232.8	نوفمبر-٢٠٢٥
Dec-2025	238.9	243.4	234.3	ديسمبر-٢٠٢٥
Jan-2026	241.2	246.6	235.6	يناير-٢٠٢٦
Feb-2026	243.4	248.4	238.2	فبراير-٢٠٢٦
Mar-2026	247.0	252.6	241.0	مارس-٢٠٢٦
Apr-2026	251.2	256.8	245.3	إبريل-٢٠٢٦
May-2026	253.2	257.5	248.8	مايو-٢٠٢٦
Jun-2026	252.8	255.1	250.4	يونيو-٢٠٢٦

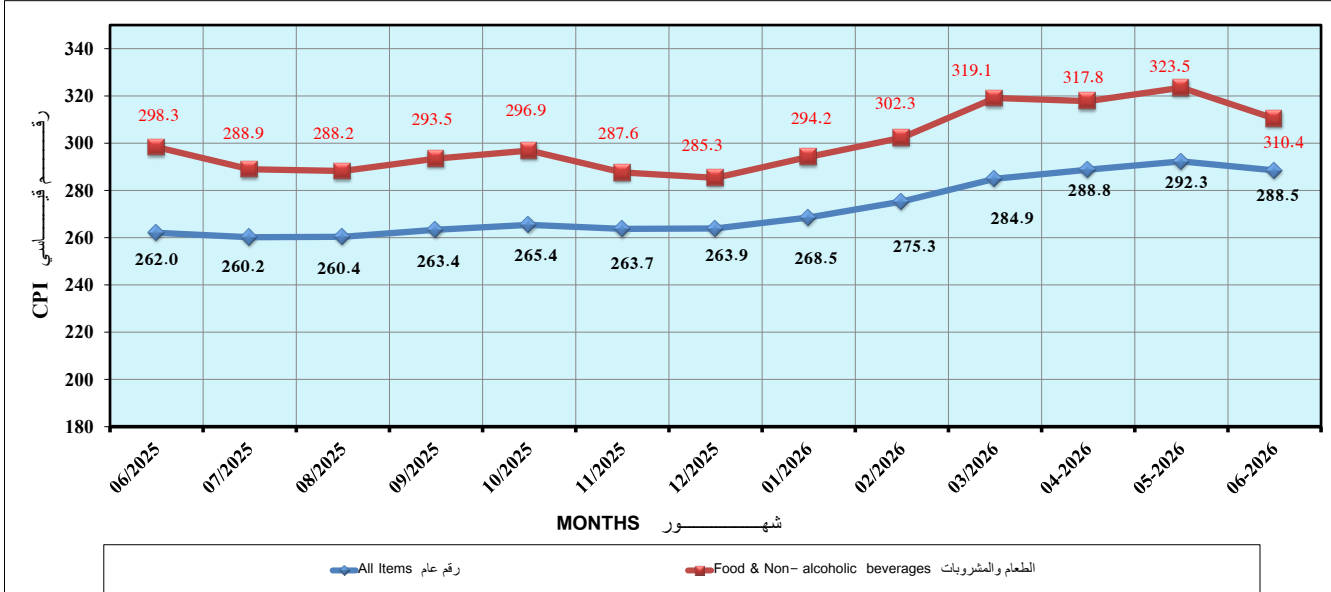
Series for All items and food&non- alcoholic beverages
(2018/2019 = 100)
Urban Egypt

سلسلة زمنية للرقم العام والطعام والمشروبات
(٢٠١٩/٢٠١٨ = ١٠٠)
حضر الجمهورية



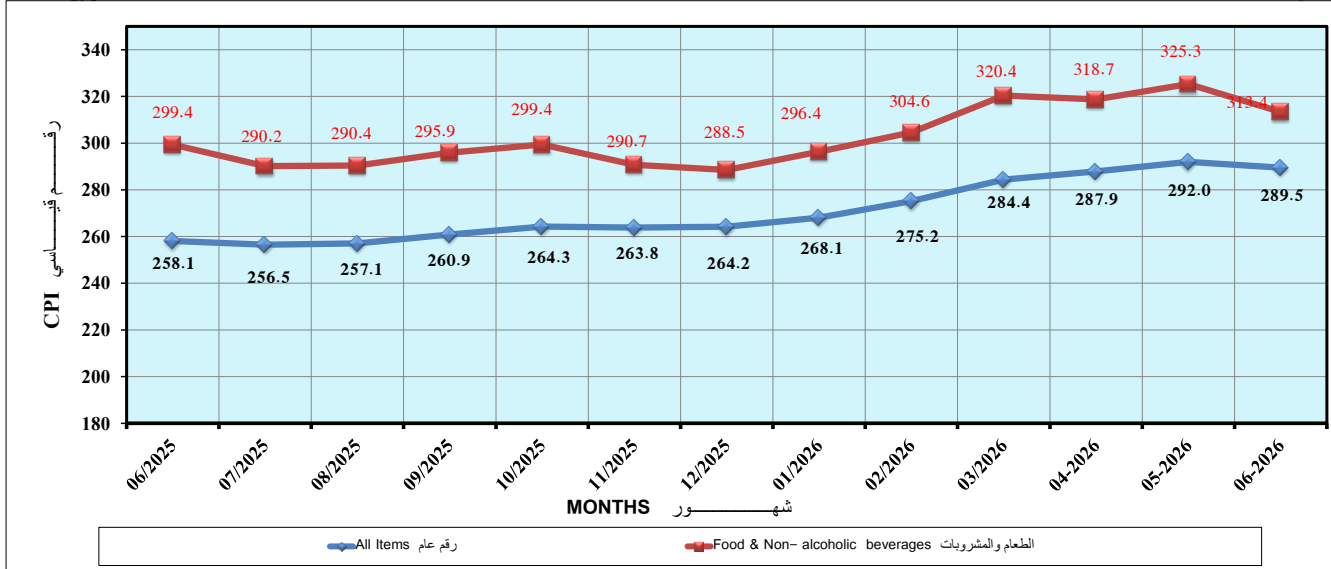
Rural Egypt

ريف الجمهورية



Total Egypt

إجمالي الجمهورية



**الرقم القياسي العام
ونسب التغير لأسعار المستهلكين
بأساس (٢٠١٩/٢٠١٨)
حضر وريف واجمالي الجمهورية**

**All items and percentage change
for CPI (2019/2018) as a base year
Urban, Rural and Total Egypt**

All items and percentage change for CPI
Urban Egypt
(2018/2019=100)
Ann (3/1)
All items

الرقم القياسي العام ونسب التغير للأسعار المستهلكين
حضر الجمهورية
(٢٠١٩/٢٠١٨=١٠٠)
ملحق رقم (١/٣)
الرقم القياسي العام

السنة Year	يناير Jan.	فبراير Feb.	مارس Mar.	أبريل Apr.	مايو May	يونيو Jun.	يوليو Jul.	أغسطس Aug.	سبتمبر Sep.	أكتوبر Oct.	نوفمبر Nov.	ديسمبر Dec.	متوسط Annual Avg.
2011	37.6	37.6	38.1	38.6	38.7	38.8	39.3	39.7	40.3	40.4	40.8	40.7	39.2
2012	40.8	41.1	41.6	42.0	41.9	41.6	41.8	42.3	42.8	43.1	42.6	42.6	42.0
2013	43.4	44.4	44.7	45.4	45.3	45.7	46.1	46.4	47.1	47.6	48.1	47.6	46.0
2014	48.3	48.8	49.1*	49.4	49.0	49.5	51.2	51.8	52.4	53.3	52.5	52.4	50.6
2015	52.9	53.9	54.8	54.8	55.5	55.1	55.5	55.8	57.2	58.5	58.3	58.2	55.9
2016	58.3	58.9	59.7	60.5	62.3	62.8	63.2	64.5	65.3	66.4	69.6	71.8	63.6
2017	74.7	76.7	78.2	79.5	80.8	81.5	84.1	85.0	85.9	86.8	87.7	87.5	82.4
2018	87.4	87.7	88.6	89.9	90.1	93.2	95.4	97.2	99.6	102.2	101.4	98.0	94.2
2019	98.6	100.3	101.1	101.6	102.7	101.9	103.7	104.4	104.4	105.4	105.1	104.9	102.8
2020	105.6	105.6	106.3	107.6	107.6	107.7	108.1	107.9	108.2	110.2	111.1	110.6	108.0
2021	110.2	110.3	111.0	112.0	112.8	113.0	114.0	114.0	115.3	117.1	117.2	117.1	113.7
2022	118.1	120.0	122.7	126.7	128.0	127.8	129.5	130.6	132.7	136.1	139.2	142.1	129.5
2023	148.7	158.4	162.7	165.4	169.9	173.5	176.7	179.5	183.0	184.9	187.3	189.9	173.3
2024	193.0	214.9	217.0	219.3	217.8	221.2	222.1	226.6	231.4	233.9	235.1	235.6	222.3
2025	239.2	242.5	246.5	249.8	254.5	254.1	252.9	253.8	258.4	263.2	264.0	264.5	253.6
2026	267.6	275.1	283.9	287.0	291.7	290.5							

نسبة التغير عن الشهر السابق												
السنة Year	يناير Jan.	فبراير Feb.	مارس Mar.	أبريل Apr.	مايو May	يونيو Jun.	يوليو Jul.	أغسطس Aug.	سبتمبر Sep.	أكتوبر Oct.	نوفمبر Nov.	ديسمبر Dec.
2011	1.0	0.1	1.4	1.2	0.2	0.4	1.2	1.1	1.4	0.3	1.0	-0.2
2012	0.1	0.7	1.2	1.0	-0.2	-0.6	0.4	1.2	1.2	0.8	-1.3	0.2
2013	1.7	2.5	0.6	1.5	-0.2	0.9	0.9	0.7	1.6	1.1	0.9	-1.0
2014	1.4	1.0	0.7*	0.6*	-0.7	0.8	3.5	1.1	1.2	1.7	-1.5	-0.1
2015	1.0	1.9	1.5	0.1	1.2	-0.7	0.7	0.6	2.5	2.2	-0.3	-0.1
2016	0.1	1.0	1.4	1.3	3.0	0.8	0.7	1.9	1.2	1.7	4.8	3.1
2017	4.1	2.6	2.0	1.7	1.7	0.8	3.2	1.1	1.0	1.1	1.0	-0.2
2018	-0.1	0.3	1.0	1.5	0.2	3.5	2.4	1.8	2.5	2.6	-0.8	-3.4
2019	0.6	1.7	0.8	0.5	1.1	-0.8	1.8	0.7	0.0	1.0	-0.3	-0.2
2020	0.7	0.0	0.6	1.3	0.0	0.1	0.4	-0.2	0.3	1.8	0.8	-0.4
2021	-0.4	0.2	0.6	0.9	0.7	0.2	0.9	0.1	1.1	1.5	0.1	-0.1
2022	0.9	1.6	2.2	3.3	1.1	-0.1	1.3	0.9	1.6	2.6	2.3	2.1
2023	4.7	6.5	2.7	1.7	2.7	2.1	1.9	1.6	2.0	1.0	1.3	1.4
2024	1.6	11.4	1.0	1.1	-0.7	1.6	0.4	2.1	2.1	1.1	0.5	0.2
2025	1.5	1.4	1.6	1.3	1.9	-0.1	-0.5	0.4	1.8	1.8	0.3	0.2
2026	1.2	2.8	3.2	1.1	1.6	-0.4						

نسبة التغير عن نفس الشهر من العام السابق													
السنة Year	يناير Jan.	فبراير Feb.	مارس Mar.	أبريل Apr.	مايو May	يونيو Jun.	يوليو Jul.	أغسطس Aug.	سبتمبر Sep.	أكتوبر Oct.	نوفمبر Nov.	ديسمبر Dec.	معدل التضخم Inflation
2011	10.8	10.7	11.5	12.1	11.8	11.8	10.4	8.5	8.2	7.1	9.1	9.6	10.1
2012	8.6	9.2	9.0	8.8	8.3	7.3	6.4	6.5	6.2	6.7	4.3	4.7	7.1
2013	6.3	8.2	7.6	8.1	8.2	9.8	10.3	9.7	10.1	10.4	13.0	11.7	9.5
2014	11.4	9.8	9.8*	8.9	8.2	8.2	11.0	11.5	11.1	11.8	9.1	10.1	10.1
2015	9.7	10.6	11.5*	11.0	13.1	11.4	8.4	7.9	9.2	9.7	11.1	11.1	10.4
2016	10.1	9.1	9.0	10.3	12.3	14.0	14.0	15.5	14.1	13.6	19.4	23.3	13.8
2017	28.1	30.2	30.9	31.5	29.7	29.8	33.0	31.9	31.6	30.8	26.0	21.9	29.5
2018	17.1	14.4	13.3	13.1	11.4	14.4	13.5	14.2	16.0	17.7	15.7	12.0	14.4
2019	12.7	14.4	14.2	13.0	14.1	9.4	8.7	7.5	4.8	3.1	3.6	7.1	9.2
2020	7.2	5.3	5.1	5.9	4.7	5.6	4.2	3.4	3.7	4.5	5.7	5.4	5.0
2021	4.3	4.5	4.5	4.1	4.8	4.9	5.4	5.7	6.6	6.3	5.6	5.9	5.2
2022	7.3	8.8	10.5	13.1	13.5	13.2	13.6	14.6	15.0	16.2	18.7	21.3	13.9
2023	25.8	31.9	32.7	30.6	32.7	35.7	36.5	37.4	38.0	35.8	34.6	33.7	33.9
2024	29.8	35.7	33.3	32.5	28.1	27.5	25.7	26.2	26.4	26.5	25.5	24.1	28.3
2025	24.0	12.8	13.6	13.9	16.8	14.9	13.9	12.0	11.7	12.5	12.3	12.3	14.1
2026	11.9	13.4	15.2	14.9	14.6	14.3							

* رقم مُعدل

All items and percentage change for CPI
Rural Egypt
(2018/2019=100)
Ann (3/2)
All items

الرقم القياسي العام ونسب التغير للأسعار المستهلكين
ريـف الجـمـهـوريـة
(٢٠١٩/٢٠١٨=١٠٠)
ملحق رقم (٢/٣)
الرقم القياسي العام

السنة Year	يناير Jan.	فبراير Feb.	مارس Mar.	أبريل Apr.	مايو May	يونيو Jun.	يوليو Jul.	أغسطس Aug.	سبتمبر Sep.	أكتوبر Oct.	نوفمبر Nov.	ديسمبر Dec.	متوسط Annual Avg.
2011	35.5	35.5	36.2	36.7	36.8	37.0	37.5	38.1	38.6	38.6	39.2	39.0	37.4
2012	39.0	39.3	39.8	40.3	40.1	39.8	39.9	40.4	41.1	41.5	40.8	40.9	40.2
2013	41.7	43.0	43.4	44.2	44.1	44.6	45.0	45.3	46.1	46.7	47.2	46.4	44.8
2014	47.2	47.6	48.0*	48.3	47.8	48.2	50.0	50.5	51.2	51.9	50.9	50.8	49.4
2015	51.5	52.8	53.8	53.6	54.4	53.9	54.2	54.5	56.2	57.6	57.4	57.3	54.8
2016	57.3	58.0	58.9	59.9	61.8	62.3	62.7	64.0	64.8	66.0	69.5	72.0	63.1
2017	75.3	77.4	79.1	80.6	81.7	82.3	85.1	86.1	87.0	87.7	88.6	88.4	83.3
2018	88.1	88.4	89.3	90.7	91.1	93.1	95.6	97.2	99.9	103.0	102.4	97.5	94.7
2019	98.4	100.2	101.2	101.4	102.3	100.9	102.2	103.0	103.6	104.7	104.1	103.8	102.2
2020	104.8	104.7	105.4	107.4	107.7	107.4	107.4	106.9	106.7	109.7	111.3	110.7	107.5
2021	110.3	110.3	110.9	112.5	113.0	113.5	114.8	114.5	116.8	119.0	118.8	118.5	114.4
2022	120.0	122.8	126.1	131.3	132.4	131.9	132.6	132.8	135.0	138.4	142.2	145.1	132.5
2023	152.6	164.3	170.4	173.8	178.3	181.7	185.6	188.5	192.6	195.3	196.5	198.5	181.5
2024	202.2	223.9	226.3	228.0	225.8	230.1	231.4	235.7	241.8	246.2	244.5	243.7	231.6
2025	247.8	251.1	254.7	257.9	262.3	262.0	260.2	260.4	263.4	265.4	263.7	263.9	259.4
2026	268.5	275.3	284.9	288.8	292.3	288.5							

السنة Year	يناير Jan.	فبراير Feb.	مارس Mar.	أبريل Apr.	مايو May	يونيو Jun.	يوليو Jul.	أغسطس Aug.	سبتمبر Sep.	أكتوبر Oct.	نوفمبر Nov.	ديسمبر Dec.	نسبة التغير عن الشهر السابق
2011	1.3	0.1	1.9	1.4	0.3	0.5	1.5	1.4	1.5	-0.1	1.6	-0.6	
2012	0.1	0.8	1.3	1.2	-0.5	-0.9	0.3	1.3	1.9	0.8	-1.7	0.2	
2013	2.0	3.1	0.9	1.9	-0.3	1.1	1.0	0.7	1.8	1.3	0.9	-1.6	
2014	1.7	0.9	0.7*	0.7*	-1.1	1.0	3.7	1.0	1.5	1.4	-2.0	-0.3	
2015	1.5	2.4	2.0	-0.3	1.5	-1.0	0.6	0.5	3.2	2.5	-0.4	-0.1	
2016	0.0	1.2	1.4	1.7	3.3	0.8	0.6	2.0	1.3	1.9	5.2	3.6	
2017	4.6	2.8	2.2	1.8	1.4	0.8	3.3	1.2	1.0	0.8	1.0	-0.2	
2018	-0.3	0.3	1.0	1.6	0.4	2.3	2.7	1.7	2.8	3.1	-0.6	-4.8	
2019	0.9	1.9	1.0	0.2	0.8	-1.3	1.3	0.8	0.6	1.1	-0.6	-0.3	
2020	1.0	-0.1	0.6	2.0	0.3	-0.3	0.0	-0.5	-0.2	2.8	1.4	-0.6	
2021	-0.3	0.0	0.5	1.4	0.5	0.4	1.1	-0.2	2.0	1.9	-0.1	-0.3	
2022	1.2	2.3	2.7	4.2	0.8	-0.4	0.6	0.1	1.7	2.5	2.7	2.1	
2023	5.1	7.7	3.7	2.0	2.6	1.9	2.2	1.5	2.2	1.4	0.6	1.0	
2024	1.9	10.7	1.1	0.7	-0.9	1.9	0.6	1.8	2.6	1.8	-0.7	-0.3	
2025	1.7	1.3	1.4	1.3	1.7	-0.1	-0.7	0.1	1.2	0.8	-0.7	0.1	
2026	1.7	2.5	3.5	1.4	1.2	-1.3							

السنة Year	يناير Jan.	فبراير Feb.	مارس Mar.	أبريل Apr.	مايو May	يونيو Jun.	يوليو Jul.	أغسطس Aug.	سبتمبر Sep.	أكتوبر Oct.	نوفمبر Nov.	ديسمبر Dec.	معدل التضخم Inflation
2011	11.2	11.0	12.2	12.9	12.6	12.6	11.0	9.1	8.8	8.0	11.0	11.3	10.9
2012	10.0	10.8	10.1	10.0	9.1	7.5	6.3	6.1	6.4	7.4	4.0	4.9	7.6
2013	6.9	9.3	8.9	9.6	9.9	12.2	12.9	12.3	12.2	12.7	15.7	13.5	11.4
2014	13.2	10.8	10.6*	9.3	8.3	8.2	11.1	11.4	11.0	11.1	7.9	9.4	10.2
2015	9.1	10.8	12.1*	11.0	14.0	11.7	8.3	7.8	9.7	10.9	12.7	12.9	10.9
2016	11.3	10.0	9.4	11.6	13.6	15.7	15.7	17.5	15.3	14.6	21.1	25.6	15.2
2017	31.4	33.4	34.4	34.6	32.2	32.1	35.7	34.7	34.4	32.9	27.6	22.8	32.0
2018	17.0	14.1	12.9	12.6	11.5	13.1	12.4	12.8	14.8	17.4	15.5	10.2	13.7
2019	11.6	13.4	13.4	11.9	12.3	8.4	6.9	6.0	3.7	1.7	1.7	6.5	7.9
2020	6.5	4.5	4.1	5.9	5.4	6.4	5.1	3.8	3.0	4.7	6.9	6.6	5.3
2021	5.3	5.3	5.2	4.7	4.9	5.7	6.8	7.1	9.5	8.4	6.8	7.1	6.4
2022	8.7	11.3	13.7	16.8	17.2	16.2	15.6	16.0	15.6	16.3	19.6	22.5	15.9
2023	27.2	33.8	35.2	32.3	34.6	37.8	40.0	41.9	42.6	41.1	38.2	36.8	36.9
2024	32.5	36.3	32.8	31.2	26.7	26.6	24.7	25.0	25.6	26.1	24.4	22.8	27.6
2025	22.6	12.2	12.5	13.1	16.2	13.9	12.4	10.5	8.9	7.8	7.9	8.3	12.0
2026	8.4	9.7	11.9	12.0	11.4	10.1							

* رقم مُعدل

All items and percentage change for CPI
Total Egypt
(2018/2019=100)
Ann (3/3)
All items

الرقم القياسي العام ونسب التغير للأسعار المستهلكين
إجمالي الجمهورية
(٢٠١٩/٢٠١٨=١٠٠)
ملحق رقم (٣/٣)
الرقم القياسي العام

السنة Year	يناير Jan.	فبراير Feb.	مارس Mar.	أبريل Apr.	مايو May	يونيو Jun.	يوليو Jul.	أغسطس Aug.	سبتمبر Sep.	أكتوبر Oct.	نوفمبر Nov.	ديسمبر Dec.	متوسط Annual Avg.
2011	36.6	36.6	37.2	37.7	37.8	37.9	38.5	38.9	39.5	39.6	40.1	39.9	38.4
2012	40.0	40.2	40.8	41.2	41.0	40.8	40.9	41.4	42.0	42.4	41.7	41.8	41.2
2013	42.6	43.8	44.1	44.8	44.7	45.2	45.6	45.9	46.7	47.2	47.7	47.0	45.4
2014	47.8	48.2	48.6*	48.9	48.4	48.9	50.6	51.2	51.8	52.7	51.7	51.7	50.0
2015	52.3	53.4	54.3	54.3	55.0	54.5	54.9	55.2	56.7	58.1	57.9	57.8	55.4
2016	57.8	58.5	59.3	60.2	62.1	62.6	63.0	64.2	65.0	66.2	69.5	71.9	63.4
2017	75.0	77.0	78.6	80.0	81.2	81.9	84.6	85.6	86.4	87.3	88.1	87.9	82.8
2018	87.8	88.0	88.9	90.3	90.5	93.2	95.5	97.2	99.7	102.6	101.9	97.7	94.4
2019	98.5	100.3	101.2	101.5	102.5	101.5	103.0	103.7	104.0	105.1	104.6	104.4	102.5
2020	105.2	105.2	105.8	107.5	107.7	107.5	107.8	107.4	107.5	109.9	111.2	110.6	107.8
2021	110.2	110.3	110.9	112.2	112.9	113.2	114.4	114.3	116.1	118.0	118.0	117.8	114.0
2022	119.1	121.4	124.4	129.0	130.2	129.8	131.0	131.7	133.8	137.2	140.7	143.6	131.0
2023	150.6	161.3	166.5	169.6	174.1	177.6	181.1	184.0	187.8	190.1	191.8	194.2	177.4
2024	197.6	219.4	221.6	223.6	221.8	225.6	226.7	231.1	236.5	240.0	239.8	239.7	226.9
2025	243.5	246.8	250.6	253.8	258.4	258.1	256.5	257.1	260.9	264.3	263.8	264.2	256.5
2026	268.1	275.2	284.4	287.9	292.0	289.5							

السنة Year	يناير Jan.	فبراير Feb.	مارس Mar.	أبريل Apr.	مايو May	يونيو Jun.	يوليو Jul.	أغسطس Aug.	سبتمبر Sep.	أكتوبر Oct.	نوفمبر Nov.	ديسمبر Dec.	نسبة التغير عن الشهر السابق
2011	1.1	0.1	1.6	1.3	0.2	0.4	1.3	1.2	1.5	0.1	1.3	-0.4	
2012	0.1	0.7	1.3	1.1	-0.4	-0.7	0.3	1.2	1.5	0.8	-1.5	0.2	
2013	1.8	2.8	0.8	1.7	-0.2	1.0	0.9	0.7	1.7	1.2	0.9	-1.3	
2014	1.6	1.0	0.7*	0.6*	-0.9	0.9	3.6	1.0	1.3	1.6	-1.7	-0.2	
2015	1.2	2.1	1.7	-0.1	1.3	-0.9	0.6	0.6	2.8	2.3	-0.3	-0.1	
2016	0.1	1.1	1.4	1.5	3.2	0.8	0.7	2.0	1.3	1.8	5.0	3.4	
2017	4.3	2.7	2.1	1.8	1.6	0.8	3.3	1.2	1.0	0.9	1.0	-0.2	
2018	-0.2	0.3	1.0	1.5	0.3	2.9	2.5	1.7	2.6	2.8	-0.7	-4.1	
2019	0.8	1.8	0.9	0.4	1.0	-1.0	1.5	0.7	0.3	1.0	-0.5	-0.2	
2020	0.8	0.0	0.6	1.6	0.1	-0.1	0.2	-0.3	0.0	2.3	1.1	-0.5	
2021	-0.4	0.1	0.6	1.2	0.6	0.3	1.0	-0.1	1.6	1.7	0.0	-0.2	
2022	1.0	2.0	2.4	3.7	0.9	-0.3	0.9	0.5	1.6	2.5	2.5	2.1	
2023	4.9	7.1	3.2	1.8	2.7	2.0	2.0	1.6	2.1	1.2	0.9	1.2	
2024	1.7	11.0	1.0	0.9	-0.8	1.8	0.5	1.9	2.3	1.5	-0.1	0.0	
2025	1.6	1.4	1.5	1.3	1.8	-0.1	-0.6	0.2	1.5	1.3	-0.2	0.1	
2026	1.5	2.7	3.3	1.2	1.4	-0.9							

السنة Year	يناير Jan.	فبراير Feb.	مارس Mar.	أبريل Apr.	مايو May	يونيو Jun.	يوليو Jul.	أغسطس Aug.	سبتمبر Sep.	أكتوبر Oct.	نوفمبر Nov.	ديسمبر Dec.	معدل التضخم Inflation
2011	11.0	10.8	11.8	12.4	12.2	12.1	10.7	8.8	8.5	7.5	10.0	10.4	10.5
2012	9.2	9.9	9.5	9.3	8.6	7.4	6.3	6.3	6.3	7.0	4.1	4.7	7.4
2013	6.6	8.7	8.2	8.8	9.0	10.9	11.5	10.9	11.1	11.5	14.2	12.5	10.3
2014	12.2	10.2	10.2*	9.1	8.3	8.2	11.1	11.4	11.1	11.5	8.5	9.8	10.1
2015	9.4	10.7	11.8*	11.0	13.5	11.5	8.3	7.9	9.4	10.3	11.8	11.9	10.6
2016	10.7	9.5	9.2	10.9	12.9	14.8	14.8	16.4	14.6	14.0	20.2	24.3	14.5
2017	29.6	31.7	32.5	32.9	30.9	30.9	34.2	33.2	32.9	31.8	26.7	22.3	30.7
2018	17.0	14.3	13.1	12.9	11.5	13.8	13.0	13.6	15.4	17.5	15.6	11.1	14.1
2019	12.2	13.9	13.8	12.5	13.2	8.9	7.8	6.7	4.3	2.4	2.7	6.8	8.5
2020	6.8	4.9	4.6	5.9	5.0	6.0	4.6	3.6	3.3	4.6	6.3	6.0	5.1
2021	4.8	4.9	4.8	4.4	4.9	5.3	6.1	6.4	8.0	7.3	6.2	6.5	5.8
2022	8.0	10.0	12.1	14.9	15.3	14.7	14.6	15.3	15.3	16.3	19.2	21.9	14.9
2023	26.5	32.9	33.9	31.5	33.7	36.8	38.2	39.7	40.3	38.5	36.4	35.2	35.4
2024	31.2	36.0	33.1	31.8	27.4	27.1	25.2	25.6	26.0	26.3	25.0	23.4	27.9
2025	23.2	12.5	13.1	13.5	16.5	14.4	13.1	11.2	10.3	10.1	10.0	10.3	13.0
2026	10.1	11.5	13.5	13.4	13.0	12.2							

* رقم مُعدل

**الأرقام القياسية لأسعار المستهلكين
لسنوات مالية وميلادية**

CPI for calendar and fiscal years

CPI And Inflation Rates For Divisions, Groups, and some Classes

Urban Egypt (Calendar years)

(2018/2019 =100)

Ann. (3/1)

البرنام القياسية ومعدلات التضخم لاسعار المستهلكين للاقسام والمجموعات الرئيسية وبعض المجموعات الفرعية

حضر الجمهورية (سنوات مهديقة)

(100 = 2018/2019)

ملحق (3/1)

DIVISIONS, GROUPS, AND SOME CLASSES FOR GOODS AND SERVICES	معدل التضخم % Inflation Rates%					الرقم القياسي CPI					الاقسام والمجموعات الرئيسية وبعض المجموعات الفرعية للسلع والخدمات
	2025	2024	2023	2022	2021	2025	2024	2023	2022	2021	
All Items	14.1	28.3	33.9	13.9	5.2	253.6	222.3	173.3	129.5	113.7	الرقم العام
FOOD AND NON-ALCOHOLIC BEVERAGES	5.2	32.9	63.8	23.6	4.6	297.4	282.6	212.6	129.8	105.0	الطعام والمشروبات
Food	4.9	32.6	64.1	24.0	4.7	297.8	283.9	214.1	130.4	105.2	الطعام
Bread and cereals	8.3	33.3	53.7	31.3	3.2	295.3	272.7	204.5	133.0	101.3	الخبز والخبز
Meat	1.2	29.0	86.4	21.5	5.9	308.1	304.4	236.0	126.6	104.2	اللحوم والدواجن
Fish and seafood	9.1	29.3	75.8	25.1	-1.1	314.0	287.9	222.7	126.6	101.2	الاسماك والماكولات البحرية
Milk, cheese and eggs	4.5	36.3	66.7	27.3	5.1	322.0	308.0	225.9	135.5	106.5	الالبان والجبن والبيض
Oils and fats	1.7	24.8	33.3	33.1	14.7	271.3	266.7	213.7	160.3	120.5	الزيوت والدهون
Fruit	47.0	36.0	42.6	8.6	7.0	389.8	265.2	195.0	136.8	126.0	الفاكهة
Vegetables	-6.7	38.8	58.9	20.1	0.0	241.8	259.1	186.7	117.5	97.8	الخضروات
Suger ,jam,honey,chocolate and confectionery	2.7	31.0	40.2	23.8	2.0	225.0	219.1	167.2	119.3	96.3	السكر والأغذية السكرية
Other Food products	5.0	62.6	63.8	25.3	4.0	336.3	320.2	196.9	120.1	95.9	منتجات غذائية أخرى
Non-Alcoholic Beverages	12.8	41.7	55.8	13.9	1.0	289.0	256.2	180.9	116.1	102.0	المشروبات
Coffee,tea and cocoa	10.1	39.4	63.8	13.8	-0.2	286.4	260.2	186.6	114.0	100.1	البن والشاي والكاكاو
Mineral waters,soft drinks,fruit and vegetable juices	19.6	47.7	38.0	13.9	3.7	295.1	246.7	167.1	121.1	106.3	المياه المعدنية والغازية والعصائر الطبيعية
ALCOHOLIC BEVERAGES,TOBACCO AND NARCOTICS	21.7	54.8	43.9	7.9	5.3	339.8	279.3	180.4	125.4	116.2	المشروبات الكحولية والدخان
ALCOHOLIC BEVERAGES	23.4	17.1	43.9	4.9	0.3	237.4	192.3	164.2	114.1	108.8	المشروبات الكحولية
Tobacco	21.7	54.8	43.9	7.9	5.3	339.9	279.4	180.4	125.4	116.2	الدخان
CLOTHING AND FOOTWEAR	17.5	24.6	19.9	9.8	2.2	207.9	176.9	142.0	118.5	107.9	الملابس والأحذية
Clothing	17.9	25.6	20.5	10.6	2.8	215.1	182.4	145.3	120.6	109.0	الملابس
Clothing materials	21.1	30.5	42.8	9.5	3.9	272.9	225.3	172.7	120.9	110.4	الأقمشة
Garments	17.8	25.6	19.4	10.2	2.5	211.1	179.2	142.7	119.5	108.5	الملابس الجاهزة
Other clothes and accessories	21.4	26.4	27.7	11.8	5.1	250.8	206.5	163.5	128.0	114.5	الملابس الأخرى ومستلزماتها
Cleaning,repair and hire of clothing	17.6	23.2	29.3	18.6	5.3	255.8	217.6	176.5	136.5	115.1	التنظيف والإصلاح وتأجير الملابس
Footwear	16.1	20.9	17.8	6.9	0.4	184.0	158.5	131.0	111.3	104.1	الأحذية
Shoes and other Footwear	16.0	20.9	17.6	6.7	0.4	182.9	157.7	130.5	111.0	104.0	الأحذية
Repair and hire of Footwear	22.6	23.6	29.5	14.9	3.7	257.7	210.1	170.0	131.2	114.2	إصلاح الأحذية
HOUSING,WATER,ELECTRICITY,GAS AND OTHER FUELS	18.4	11.8	7.1	5.9	4.0	167.4	141.4	126.4	118.0	111.4	المسكن والمياه والكهرباء والغاز و الوقود
Actual rentals for housing	12.6	8.5	7.9	3.2	1.4	140.8	125.0	115.1	106.6	103.3	الإيجار الفعلي للمسكن
Imputed rentals for housing	18.3	6.0	7.6	3.5	1.8	144.7	122.3	115.4	107.3	103.6	الإيجار المُحتسب للمسكن
Maintenance and repair of the dwelling	14.6	21.0	31.7	13.8	4.7	235.8	205.7	170.0	129.1	113.4	صيانة وإصلاح المسكن
Water supply and miscellaneous services relating to the dwelling	3.9	17.9	10.8	20.0	1.1	168.5	162.1	137.5	124.1	103.4	المياه والخدمات المتعلقة بالمسكن
Electricity, gas and other fuels	26.8	22.8	1.1	6.9	11.4	241.0	190.1	154.8	153.1	143.2	الكهرباء والغاز ومواد الوقود الأخرى

DIVISIONS, GROUPS, AND SOME CLASSES FOR GOODS AND SERVICES	معدل التضخم % Inflation Rates%					الرقم القياسي CPI					الاقسام والمجموعات الرئيسية وبعض المجموعات الفرعية للسلع والخدمات
	2025	2024	2023	2022	2021	2025	2024	2023	2022	2021	
FURNISHINGS, HOUSEHOLD EQUIPMENT AND ROUTINE MAINTENANCE OF THE HOUSE	14.3	27.2	37.8	13.5	3.1	244.7	214.1	168.3	122.1	107.6	الأثاث والتجهيزات والمعدات المنزلية والصيانة
Furniture, furnishings, carpets and other floor coverings	12.8	24.8	31.8	14.3	3.2	225.7	200.1	160.4	121.7	106.4	الأثاث والتجهيزات والسجاد وأغطية الأرضيات الأخرى
Household Textiles	16.7	28.4	31.7	9.2	1.2	228.5	195.9	152.6	115.8	106.1	المفروشات المنزلية
Household appliances	12.8	34.0	43.4	12.9	2.5	252.6	223.9	167.2	116.5	103.2	الأجهزة المنزلية
Glassware, tableware and household utensils	15.9	31.0	37.1	11.9	3.1	251.2	216.7	165.5	120.7	107.9	الأدوات الزجاجية وأدوات المائدة والأدوات المنزلية
Tools and equipment for house and garden	20.0	35.1	41.4	13.5	0.9	273.1	227.5	168.4	119.1	105.0	أدوات ومعدات المنازل والحدائق
Goods and services for routine household maintenance	14.3	25.7	37.6	13.7	3.5	244.4	213.9	170.1	123.7	108.7	السلع والخدمات المستخدمة في صيانة المنزل
HEALTH	32.8	27.0	17.5	5.8	3.7	247.9	186.7	147.0	125.1	118.2	الرعاية الصحية
Medical products, appliances and equipment	43.2	32.3	15.1	3.1	2.4	265.2	185.2	139.9	121.6	118.0	المنتجات والأجهزة والمعدات الطبية
Out-patient services	13.5	16.7	20.5	11.0	5.9	211.3	186.1	159.5	132.4	119.3	خدمات مرضى العيادات الخارجية
Hospital services	17.1	21.4	22.0	10.1	6.0	225.6	192.7	158.7	130.1	118.1	خدمات المستشفيات
TRANSPORT	33.2	25.1	17.3	11.9	5.0	269.7	202.5	161.9	138.0	123.4	النقل والمواصلات
Purchase of vehicles	20.2	27.5	32.3	14.0	3.8	242.0	201.3	157.9	119.4	104.8	شراء المركبات
Operation of personal transport equipment	34.1	23.9	15.7	18.5	12.4	292.5	218.1	176.0	152.2	128.4	المنفق على النقل الخاص
Transport services	34.6	25.3	16.3	8.2	1.8	262.6	195.0	155.6	133.8	123.6	خدمات النقل
COMMUNICATIONS	11.1	14.8	1.5	0.8	0.5	136.5	122.9	107.0	105.4	104.6	الاتصالات السلكية واللاسلكية
Postal services	48.6	36.2	18.2	7.3	8.6	308.0	207.2	152.2	128.8	120.0	خدمات البريد
Telephone and telefax services	14.0	32.9	32.6	8.4	-0.1	210.0	184.2	138.6	104.5	96.4	معدات خدمات الهاتف والفاكس
Telephone and fax service	10.9	13.6	0.0	0.4	0.5	132.9	119.9	105.5	105.5	105.0	خدمات الهاتف والفاكس
RECREATION AND CULTURE	19.5	45.6	26.2	24.8	9.3	340.8	285.1	195.8	155.2	124.4	الثقافة والترفيه
Audio, visual, photographic, information processing equipment	10.4	32.4	33.4	9.5	5.1	206.0	186.6	140.9	105.6	96.5	معدات الصوت والصورة ومعدات التصوير وتجهيز المعلومات
Other recreational items and equipment, gardens and pets	13.4	22.7	23.2	9.7	2.3	201.4	177.5	144.6	117.4	107.1	الأصناف والمعدات الترفيهية الأخرى وممتلكاتها
Recreational items and equipment	39.5	34.2	27.8	25.1	3.9	327.0	234.4	174.6	136.7	109.2	الخدمات الثقافية والترفيهية
Newspapers, books and stationery	18.7	62.5	39.4	23.9	7.1	440.8	371.2	228.4	163.8	132.2	الصحف والكتب والأدوات الكتابية
Package holidays	19.3	30.1	12.9	28.3	13.3	279.2	234.0	179.9	159.3	124.2	الرحلات السياحية المنظمة
EDUCATION	11.7	16.9	8.2	12.4	17.9	247.2	221.4	189.5	175.0	155.8	التعليم
Pre- primary and primary education	12.4	13.5	8.9	14.0	14.9	236.8	210.7	185.6	170.4	149.5	التعليم قبل الابتدائي والتعليم الأساسي
Secondary education	7.8	10.6	5.0	6.5	27.4	226.2	209.8	189.6	180.7	169.6	التعليم الثانوي العام والفنى
Post-Secondary Non- Tertiary education	5.3	7.3	5.3	10.7	9.0	176.6	167.8	156.4	148.6	134.3	التعليم بعد الثانوي والفنى
Tertiary education	13.5	29.8	10.9	16.2	14.2	296.2	261.0	201.1	181.3	155.9	التعليم العالي
Unspecified level of education	27.9	7.4	3.2	13.0	0.8	172.1	134.5	125.3	121.4	107.5	التعليم غير محدد المستوى
RESTAURANTS AND HOTELS	16.1	35.6	44.8	18.6	3.8	321.1	276.4	203.9	140.8	118.7	المطاعم والفنادق
Catering services	16.1	35.9	45.3	18.7	3.5	322.5	277.8	204.4	140.7	118.5	الوجبات الجاهزة
Accommodation services	19.6	18.8	23.5	12.1	15.8	252.9	211.5	178.0	144.1	128.6	خدمات الفنادق
MISCELLANEOUS GOODS AND SERVICES	13.5	21.9	27.1	10.6	6.2	223.5	196.8	161.5	127.0	114.8	السلع والخدمات المتنوعة
Personal care	15.7	27.6	32.0	13.7	4.6	250.4	216.4	169.6	128.5	113.0	العناية الشخصية
Personal effects	22.0	27.7	39.9	11.8	0.1	258.4	211.7	165.8	118.6	106.1	أمتعة شخصية
Insurance	0.0	0.0	0.0	0.0	0.0	98.7	98.7	98.7	98.7	98.7	التأمين
Other services	6.6	10.6	24.6	7.9	21.9	233.7	219.3	198.3	159.1	147.4	خدمات اخرى غير مصنفة في مكان آخر

CPI And Inflation Rates For Divisions, Groups, and some Classes

Rural Egypt (Calendar years)

(2018/2019 =100)

Ann. (3/2)

الارقام القياسية ومعدلات التضخم لاسعار المستهلكين للاقسام والمجموعات الرئيسية وبعض المجموعات الفرعية

ريف الجيزة (سنوات ميلادية)

(٢٠١٩/٢٠١٨ = ١٠٠)

ملحق (٣/٢)

DIVISIONS, GROUPS, AND SOME CLASSES FOR GOODS AND SERVICES	معدل التضخم % Inflation Rates%					الرقم القياسي CPI					الاقسام والمجموعات الرئيسية وبعض المجموعات للبيع والخدمات
	2025	2024	2023	2022	2021	2025	2024	2023	2022	2021	
ALL ITEMS	12.0	27.6	36.9	15.9	6.4	259.4	231.6	181.5	132.5	114.4	الرقم العام
FOOD AND NON-ALCOHOLIC BEVERAGES	4.4	30.4	63.3	26.6	5.8	293.3	280.9	215.4	131.9	104.2	الطعام والمشروبات
Food	4.3	30.2	63.3	27.0	5.9	293.6	281.4	216.1	132.3	104.2	الطعام
Bread and cereals	7.2	30.7	59.0	45.8	5.4	311.9	291.0	222.6	140.0	96.0	الخبز والخبز
Meat	0.2	26.3	87.9	24.0	8.3	307.9	307.2	243.2	129.4	104.4	للحوم والدواجن
Fish and seafood	7.3	24.1	81.3	30.2	-1.0	317.2	295.8	238.3	131.4	100.9	الأسماك والمأكولات البحرية
Milk, cheese and eggs	5.9	36.1	65.6	28.7	5.6	324.1	306.0	224.8	135.8	105.4	الالبان والجبن والبيض
Oils and fats	3.4	17.8	28.9	31.3	14.1	250.9	242.5	205.9	159.7	121.7	الزيوت والدهون
Fruit	49.1	40.8	40.2	7.6	8.0	396.4	265.8	188.8	134.7	125.2	الفاكهة
Vegetables	-8.4	40.2	61.5	21.8	0.9	247.1	269.9	192.5	119.2	97.9	الخضروات
Suger ,jam,honny,chocolate and confectionery	0.5	23.1	30.3	24.6	1.0	188.3	187.4	152.3	116.8	93.8	السكر والأغذية السكرية
Other food products	12.6	62.7	57.4	19.8	3.5	325.6	289.1	177.7	112.9	94.2	منتجات غذائية أخرى
NON ALCOHOLIC BEVERAGES	7.1	34.8	63.7	15.2	1.9	285.4	266.4	197.7	120.7	104.7	المشروبات
Coffee,tea and cocoa	4.4	33.4	72.0	15.5	1.4	287.4	275.2	206.3	119.9	103.8	البن والشاي والكافا
Mineral waters,soft drinks, fruit,vegetable and juices	19.7	41.6	32.1	14.5	4.1	277.5	231.9	163.7	124.0	108.3	المياه المعدنية والغازية والعصائر الطبيعية
AL COHOLIC BEVERAGES, TOBACCO AND NARCOTICS	22.1	50.9	39.9	7.8	3.9	319.1	261.4	173.2	123.8	114.8	المشروبات الكحولية والدخان
AL COHOLIC BEVERAGES	17.4	50.5	64.7	1.6	4.4	335.0	285.2	189.6	115.1	113.4	المشروبات الكحولية
Tobacco	22.1	50.9	39.9	7.8	3.9	319.1	261.4	173.2	123.8	114.8	الدخان
CLOTHING AND FOOTWEAR	14.1	25.5	23.6	9.5	1.7	209.0	183.2	146.0	118.1	107.8	الملابس والأحذية
Clothing	14.6	26.6	24.2	10.3	1.9	215.0	187.7	148.3	119.4	108.2	الملابس
Clothing materials	7.6	44.8	36.8	12.9	-0.7	255.8	237.8	164.2	120.0	106.2	الأقمشة
Garments	14.9	25.2	22.8	9.9	1.7	208.7	181.7	145.1	118.1	107.5	الملابس الجاهزة
Other articles of clothing and clothing accessories	16.1	33.9	25.9	10.4	4.4	237.4	204.6	152.8	121.4	110.0	الملابس الأخرى ومستلزماتها
Cleaning,repair,and hire of clothing	17.1	24.3	32.4	15.5	7.4	276.8	236.5	190.3	143.7	124.4	التنظيف والإصلاح وتأجير الملابس
Footwear	12.1	21.3	21.3	6.6	1.0	186.6	166.5	137.3	113.2	106.2	الأحذية
Shoes & other footwear	11.8	21.2	21.0	6.5	1.0	185.0	165.5	136.5	112.8	106.0	الأحذية
Repair & hire of footwear	23.1	23.6	39.0	13.9	4.8	284.3	230.9	186.8	134.4	118.0	إصلاح الأحذية
HOUSING,WATER,ELECTRICITY, GAS AND OTHER FUELS	20.9	18.0	7.7	6.9	5.3	193.0	159.7	135.2	125.6	117.5	المسكن والمياه والكهرباء والغاز و الوقود
Actual rentals for housing	15.1	10.5	11.6	5.1	3.2	162.5	141.2	127.7	114.5	109.0	الإيجار الفعلي للمسكن
Imputed rentals for housing	13.2	11.0	10.2	3.7	3.0	153.0	135.1	121.8	110.5	106.6	الإيجار المحتسب للمسكن
Maintenance and repair of the dwelling	11.3	18.5	25.8	6.9	1.6	191.0	171.5	144.7	115.0	107.7	صيانة وإصلاح المسكن
Water supply and miscellaneous services relating to the dwelling	3.5	20.0	10.1	18.9	1.4	169.4	163.6	136.3	123.9	104.2	المياه والخدمات المتنوعة المتعلقة بالمسكن
Electricity, gas and other fuels	35.7	26.2	1.6	7.8	9.8	264.1	194.6	154.1	151.7	140.7	الكهرباء والغاز ومواد الوقود الأخرى

DIVISIONS, GROUPS, AND SOME CLASSES FOR GOODS AND SERVICES	معدل التضخم % Inflation Rates%					الرقم القياسي CPI					الإقسام والمجموعات الرئيسية وبعض المجموعات الفرعية للسلع والخدمات
	2025	2024	2023	2022	2021	2025	2024	2023	2022	2021	
FURNISHINGS,HOUSEHOLD EQUIPMENT AND ROUTINE MAINTENANCE OF THE HOUSE	9.8	30.0	38.3	11.8	1.6	231.2	210.6	162.0	117.1	104.8	الأثاث والتجهيزات والمعدات المنزلية والصيانة
Furniture , furnishing,carpets and other floor covering	10.3	26.2	32.8	12.1	2.6	219.0	198.5	157.3	118.5	105.7	الأثاث والتجهيزات والسجاد وأغطية الأرضيات الأخرى
Household Textiles	13.0	28.8	25.8	7.9	2.0	211.1	186.8	145.1	115.3	106.9	المفروشات المنزلية
Household appliances	10.4	35.0	49.3	12.0	2.0	261.7	237.1	175.6	117.6	105.0	الأجهزة المنزلية
Glassware, tableware and household utensils	10.1	25.9	36.6	11.5	2.2	226.2	205.6	163.2	119.4	107.1	الأدوات الزجاجية وأدوات المائدة والأدوات المنزلية
Tools and equipment for house and garden	14.1	37.1	44.7	14.5	1.2	262.5	230.1	167.8	116.0	101.3	ادوات ومعدات المنازل والحدائق
Goods and services for routine household maintenance mainten	8.8	28.5	36.7	11.9	1.3	223.6	205.5	159.9	117.0	104.5	السلع والخدمات المستخدمة في صيانة المنزل
HEALTH	31.6	26.5	19.7	8.1	4.6	256.1	194.6	153.8	128.5	118.8	الرعاية الصحية
Medical products, appliances and equipment	43.4	32.5	13.8	3.4	3.3	266.2	185.6	140.1	123.0	119.0	المنتجات والأجهزة والمعدات الطبية
Out-patient services	14.2	17.6	22.5	15.2	7.2	229.7	201.1	171.0	139.6	121.2	خدمات مرضى العيادات الخارجية
Hospital services	22.6	23.9	32.7	12.8	4.9	261.7	213.4	172.2	129.7	115.0	خدمات المستشفيات
TRANSPORT	21.3	24.3	19.7	10.7	5.3	241.9	199.4	160.5	134.1	121.1	النقل والمواصلات
Purchase of vehicles	7.4	28.1	34.4	13.9	3.4	223.9	208.6	162.8	121.2	106.4	شراء المركبات
Operation of personal transport equipment	21.5	24.6	21.6	15.6	13.1	275.6	226.8	182.1	149.8	129.6	المنفق على النقل الخاص
Transport services	25.1	23.1	15.6	8.3	3.1	234.9	187.8	152.5	132.0	121.9	خدمات النقل
COMMUNICATIONS	8.9	11.9	1.3	0.6	0.4	127.6	117.1	104.7	103.4	102.7	الاتصالات السلكية واللاسلكية
Postal services	48.6	36.2	18.2	7.3	8.7	308.0	207.2	152.2	128.8	120.0	خدمات البريد
Telephone and telefax services	11.6	27.4	19.1	5.9	1.5	179.1	160.5	126.0	105.8	99.9	معدات خدمات الهاتف والفاكس
Telephone and telefax services	8.5	10.4	0.0	0.2	0.3	123.5	113.9	103.1	103.1	102.9	خدمات الهاتف والفاكس
RECREATION AND CULTURE	16.2	50.2	29.1	28.3	4.6	350.3	301.4	200.7	155.5	121.2	الثقافة والترفيه
Audio,visual, photographic, Intormation processing equipment	6.9	35.0	34.2	7.1	4.3	200.8	187.8	139.1	103.7	96.8	معدات الصوت والصورة ومعدات التصوير وتجهيز المعلومات
Other recreational items and equipment, gardens and pets	9.6	25.5	39.8	10.7	2.1	227.9	207.8	165.7	118.5	107.0	الاصناف والمعدات الترفيهية الأخرى ومتعلقاتها
Recreational and cultural services	36.4	28.0	26.3	22.1	2.4	281.8	206.7	161.5	127.9	104.7	الخدمات الثقافية والترفيهية
Newspapers, books and stationery	15.4	65.5	39.4	24.3	5.4	434.9	376.7	227.6	163.3	131.3	الصحف والكتب والأدوات الكتابية
Package holidays	19.0	31.8	14.0	40.2	3.9	289.8	243.5	184.8	162.1	115.7	الرحلات السياحية المنظمة
EDUCATION	8.0	4.0	2.5	12.1	34.8	279.5	258.7	248.8	242.7	216.6	التعليم
Pre- primary and primary education	12.3	5.4	3.7	18.6	25.2	278.9	248.5	235.9	227.4	191.8	التعليم قبل الابتدائي والتعليم الأساسي
Secondary education	1.2	1.8	0.6	3.5	50.3	281.4	278.0	273.0	271.3	262.2	التعليم الثانوي العام والفنى
Post-Secondary Non-Tertiary education	0.3	1.0	0.4	0.1	26.7	143.1	142.6	141.3	140.8	140.6	التعليم بعد الثانوي والفنى
Tertiary education	7.5	2.6	4.4	5.7	18.6	254.8	237.0	231.0	221.4	209.4	التعليم العالي
Education not definable by level	7.5	2.6	4.4	5.7	18.6	254.8	237.0	231.0	221.4	209.4	التعليم غير محدد المستوى
RESTAURANTS AND HOTELS	12.9	30.0	49.6	20.1	2.4	294.4	260.8	200.6	134.1	111.6	المطاعم والفنادق
Catering Services	12.7	29.8	49.7	20.3	2.4	294.6	261.4	201.4	134.5	111.9	الوجبات الجاهزة
Accommodation services	37.7	55.7	36.1	4.6	-0.5	272.0	197.5	126.9	93.2	89.1	خدمات الفنادق
MISCELLANEOUS GOODS AND SERVICES	13.1	21.1	28.4	9.6	8.6	230.6	203.9	168.3	131.1	119.6	السلع والخدمات المتنوعة
Personal care	15.0	28.4	35.6	13.1	2.6	247.2	214.9	167.3	123.4	109.1	العناية الشخصية
Personal effects	25.5	35.7	50.5	15.6	2.0	331.9	264.6	194.9	129.5	112.0	أمتعة شخصية
Insurance	0.0	0.0	0.0	0.0	0.0	98.7	98.7	98.7	98.7	98.7	التأمين
Other services	3.8	4.8	16.2	5.0	26.5	209.5	201.9	192.7	165.8	158.0	خدمات أخرى غير مصنفة في مكان آخر

CPI And Inflation Rates For Divisions, Groups, and some Classes

Total Egypt (Calendar years)

(2018/2019 =100)

Ann. (3/3)

الارقام القياسية ومعدلات التضخم لاسعار المستهلكين للاقسام والمجموعات الرئيسية وبعض المجموعات الفرعية

اجمالي الجمهورية (سنوات ميلادية)

(٢٠١٩/٢٠١٨ = ١٠٠)

ملحق (٣/٣)

DIVISIONS, GROUPS, AND SOME CLASSES FOR GOODS AND SERVICES	معدل التضخم % Inflation Rates%					الرقم القياسي CPI					الاقسام والمجموعات الرئيسية وبعض المجموعات الفرعية للسلع والخدمات
	2025	2024	2023	2022	2021	2025	2024	2023	2022	2021	
ALL ITEMS	13.0	27.9	35.4	14.9	5.8	256.5	226.9	177.4	131.0	114.0	الرقم العام
FOOD AND NON-ALCOHOLIC BEVERAGES	4.8	31.6	63.5	25.2	5.2	295.2	281.7	214.1	130.9	104.6	الطعام والمشروبات
Food	4.6	31.3	63.7	25.6	5.4	295.5	282.5	215.1	131.5	104.6	الطعام
Bread and cereals	7.6	31.8	56.8	39.3	4.4	304.6	283.0	214.7	137.0	98.3	الخبز والخبز
Meat	0.7	27.5	87.2	22.9	7.2	308.0	305.9	239.8	128.1	104.3	للحوم والدواجن
Fish and seafood	8.1	26.5	78.7	27.7	-1.0	315.7	292.0	230.8	129.1	101.1	الاسماك والمأكولات البحرية
Milk, cheese and eggs	5.2	36.2	66.2	28.0	5.3	323.0	307.1	225.4	135.6	106.0	الالبان والجبن والبيض
Oils and fats	2.7	20.8	30.7	32.0	14.4	259.3	252.5	209.1	159.9	121.2	الزيوت والدهون
Fruit	48.1	38.5	41.3	8.0	7.5	393.3	265.5	191.7	135.7	125.6	الفاكهة
Vegetables	-7.7	39.6	60.3	21.0	0.5	244.8	265.2	190.0	118.5	97.9	الخضروات
Suger ,jam,honny,chocolate and confectionery	1.4	26.5	34.3	24.3	1.4	203.0	200.1	158.2	117.8	94.8	السكر والأغذية السكرية
Other food products	8.9	62.7	60.5	22.4	3.7	330.5	303.5	186.6	116.2	95.0	منتجات غذائية أخرى
NON ALCOHOLIC BEVERAGES	10.0	38.1	59.8	14.5	1.5	287.2	261.2	189.1	118.4	103.3	المشروبات
Coffee,tea and cocoa	7.1	36.1	68.2	14.7	0.6	286.9	268.0	196.9	117.1	102.1	البن والشاي والكافا
Mineral waters,soft drinks, fruit,vegetable and juices	19.6	45.3	35.6	14.1	3.9	288.1	240.8	165.7	122.2	107.1	المياه المعدنية والغازية والعصائر الطبيعية
AL COHOLIC BEVERAGES, TOBACCO AND NARCOTICS	21.9	52.8	41.9	7.9	4.6	329.0	270.0	176.6	124.5	115.5	المشروبات الكحولية والدخان
AL COHOLIC BEVERAGES	21.5	26.3	49.1	4.0	1.4	261.6	215.4	170.5	114.4	109.9	المشروبات الكحولية
Tobacco	21.9	52.8	41.9	7.9	4.6	329.1	270.0	176.7	124.5	115.5	الدخان
CLOTHING AND FOOTWEAR	15.7	25.1	21.8	9.7	2.0	208.5	180.2	144.1	118.3	107.8	الملابس والأحذية
Clothing	16.1	26.1	22.4	10.5	2.3	215.0	185.2	146.9	120.0	108.6	الملابس
Clothing materials	9.9	42.2	37.9	12.3	0.1	258.8	235.6	165.6	120.1	106.9	الأقمشة
Garments	16.2	25.4	21.2	10.0	2.1	209.8	180.5	144.0	118.8	108.0	الملابس الجاهزة
Other articles of clothing and clothing accessories	18.5	30.4	26.7	11.1	4.7	243.4	205.5	157.6	124.4	112.0	الملابس الأخرى ومستلزماتها
Cleaning,repair,and hire of clothing	17.3	23.8	30.9	17.0	6.4	266.5	227.2	183.6	140.2	119.9	التنظيف والإصلاح وتأجير الملابس
Footwear	14.0	21.1	19.6	6.7	0.7	185.3	162.5	134.2	112.2	105.2	الأحذية
Shoes & other footwear	13.8	21.0	19.3	6.6	0.7	184.0	161.6	133.5	111.9	105.0	الأحذية
Repair & hire of footwear	22.9	23.6	34.6	14.4	4.3	271.8	221.1	178.9	132.9	116.2	إصلاح الأحذية
HOUSING,WATER,ELECTRICITY, GAS AND OTHER FUELS	19.6	14.8	7.4	6.4	4.6	179.1	149.7	130.5	121.5	114.2	المسكن والمياه والكهرباء والغاز و الوقود
Actual rentals for housing	13.0	8.8	8.4	3.4	1.6	143.2	126.8	116.5	107.5	103.9	الإيجار الفعلي للمسكن
Imputed rentals for housing	16.1	8.1	8.7	3.6	2.3	148.1	127.6	118.0	108.6	104.9	الإيجار المحتسب للمسكن
Maintenance and repair of the dwelling	12.7	19.6	28.3	9.6	2.9	208.4	184.8	154.6	120.5	109.9	صيانة وإصلاح المسكن
Water supply and miscellaneous services relating to the dwelling	3.7	19.0	10.4	19.4	1.2	169.0	162.9	136.9	124.0	103.8	المياه والخدمات المتنوعة المتعلقة بالمسكن
Electricity, gas and other fuels	32.1	24.8	1.4	7.5	10.5	254.6	192.7	154.4	152.3	141.7	الكهرباء والغاز و مواد الوقود الأخرى

DIVISIONS, GROUPS, AND SOME CLASSES FOR GOODS AND SERVICES	معدل التضخم % Inflation Rates%					الرقم القياسي CPI					الاقسام والمجموعات الرئيسية وبعض المجموعات الفرعية للسلع والخدمات
	2025	2024	2023	2022	2021	2025	2024	2023	2022	2021	
FURNISHINGS,HOUSEHOLD EQUIPMENT AND ROUTINE MAINTENANCE OF THE HOUSE	12.0	28.6	38.1	12.6	2.4	237.8	212.3	165.1	119.5	106.1	الأثاث والتجهيزات والمعدات المنزلية والصيانة
Furniture , furnishing,carpets and other floor covering	11.4	25.6	32.4	13.1	2.9	221.9	199.2	158.6	119.8	106.0	الأثاث والتجهيزات والسجاد وأغطية الأرضيات الأخرى
Household Textiles	14.4	28.6	28.0	8.4	1.7	217.6	190.2	147.8	115.5	106.6	المفروشات المنزلية
Household appliances	11.3	34.6	47.0	12.4	2.2	258.1	231.8	172.2	117.2	104.3	الأجهزة المنزلية
Glassware, tableware and household utensils	12.4	27.9	36.8	11.7	2.5	235.7	209.8	164.1	119.9	107.4	الأدوات الزجاجية وأدوات المائدة والأدوات المنزلية
Tools and equipment for house and garden	16.5	36.3	43.3	14.1	1.1	266.9	229.0	168.1	117.3	102.8	أدوات ومعدات المنازل والحدايق
Goods and services for routine household maintenance maintenan	11.8	27.0	37.2	12.9	2.5	234.6	209.9	165.3	120.5	106.7	السلع والخدمات المستخدمة في صيانة المنزل
HEALTH	32.1	26.8	18.7	7.0	4.1	252.2	190.8	150.5	126.9	118.6	الرعاية الصحية
Medical products, appliances and equipment	43.3	32.4	14.5	3.2	2.8	265.7	185.4	140.0	122.3	118.5	المنتجات والأجهزة والمعدات الطبية
Out-patient services	14.0	17.2	21.7	13.5	6.7	222.2	195.0	166.3	136.7	120.4	خدمات مرضى العيادات الخارجية
Hospital services	20.2	22.8	27.7	11.5	5.4	244.9	203.8	165.9	129.9	116.5	خدمات المستشفيات
TRANSPORT	27.9	24.7	18.3	11.4	5.2	257.3	201.1	161.3	136.3	122.4	النقل والمواصلات
Purchase of vehicles	12.6	27.8	33.5	13.9	3.5	231.4	205.6	160.8	120.4	105.7	شراء المركبات
Operation or personal transport equipment	29.4	24.2	17.8	17.4	12.7	286.3	221.3	178.2	151.3	128.8	المنفق على النقل الخاص
Transport services	30.4	24.3	15.9	8.2	2.4	250.1	191.7	154.2	133.0	122.9	خدمات النقل
COMMUNICATIONS	10.3	13.6	1.4	0.7	0.5	132.9	120.6	106.1	104.6	103.9	الاتصالات السلكية واللاسلكية
Postal services	48.6	36.2	18.2	7.3	8.7	308.0	207.2	152.2	128.8	120.0	خدمات البريد
Telephone and telefax services	12.9	30.4	26.0	7.2	0.7	195.0	172.7	132.5	105.1	98.1	معدات خدمات الهاتف والفاكس
Telephone and telefax services	9.9	12.4	0.0	0.4	0.4	129.2	117.5	104.5	104.5	104.2	خدمات الهاتف والفاكس
RECREATION AND CULTURE	17.9	47.8	27.5	26.4	7.1	345.2	292.7	198.1	155.3	122.9	الثقافة والترفيه
Audio,visual, photographic, information processing equipment	8.6	33.8	33.8	8.2	4.7	203.3	187.2	140.0	104.6	96.7	معدات الصوت والصورة ومعدات التصوير وتجهيز المعلومات
Other recreational items and equipment, gardens and pets	11.3	24.3	32.0	10.2	2.2	215.4	193.6	155.8	118.0	107.0	الأصناف والمعدات الترفيهية الأخرى ومتعلقاتها
Recreational and cultural services	38.8	32.9	27.4	24.5	3.6	316.7	228.1	171.7	134.7	108.2	الخدمات الثقافية والترفيهية
Newspapers, books and stationery	17.1	64.1	39.4	24.1	6.2	437.8	374.0	228.0	163.5	131.7	الصحف والكتب والأدوات الكتابية
Package holidays	19.2	30.8	13.4	33.1	9.3	283.7	238.0	182.0	160.5	120.6	الرحلات السياحية المنظمة
EDUCATION	10.2	11.2	5.7	12.2	25.0	259.2	235.2	211.5	200.1	178.3	التعليم
Pre- primary and primary education	12.3	9.4	6.2	16.3	19.9	255.6	227.5	208.0	195.8	168.3	التعليم قبل الابتدائي والتعليم الأساسي
Secondary education	4.5	6.0	2.6	4.8	39.0	250.4	239.7	226.2	220.4	210.2	التعليم الثانوي العام والفنى
Post-Secondary Non-Tertiary education	4.5	6.3	4.5	8.8	11.7	171.1	163.7	153.9	147.3	135.3	التعليم بعد الثانوي والفنى
Tertiary education	13.5	29.8	10.9	16.2	14.2	296.2	261.0	201.1	181.3	155.9	التعليم العالي
Education not definable by level	25.0	6.7	3.3	11.9	3.2	179.2	143.4	134.4	130.1	116.3	التعليم غير محدد المستوى
RESTAURANTS AND HOTELS	14.8	33.3	46.7	19.2	3.2	310.1	270.0	202.5	138.0	115.8	المطاعم والفنادق
Catering Services	14.7	33.4	47.1	19.3	3.1	310.9	271.0	203.2	138.1	115.7	الوجبات الجاهزة
Accommodation services	24.0	26.1	25.8	10.7	12.3	257.8	208.0	165.0	131.1	118.5	خدمات الفنادق
MISCELLANEOUS GOODS AND SERVICES	13.3	21.5	27.8	10.1	7.4	227.1	200.5	165.0	129.1	117.3	السلع والخدمات المتنوعة
Personal care	15.4	28.0	33.7	13.4	3.6	248.9	215.7	168.5	126.1	111.1	العناية الشخصية
Personal effects	24.3	32.8	46.4	14.1	1.2	302.1	243.1	183.1	125.1	109.6	أمتعة شخصية
Insurance	0.0	0.0	0.0	0.0	0.0	98.7	98.7	98.7	98.7	98.7	التأمين
Other services	4.9	6.9	19.2	6.0	24.9	218.3	208.2	194.7	163.4	154.2	خدمات أخرى غير مصنفة في مكان آخر

DIVISIONS, GROUPS, AND SOME CLASSES FOR GOODS AND SERVICES	معدل التضخم % Inflation Rate%					الرقم القياسي CPI						الأقسام والمجموعات الرئيسية وبعض المجموعات الفرعية للسلع والخدمات
	2025/2026	2024/2025	2023/2024	2022/2023	2021/2022	2025/2026	2024/2025	2023/2024	2022/2023	2021/2022	2020/2021	
ALL ITEMS	13.3	20.4	33.3	24.4	8.5	271.0	239.3	198.7	149.1	119.8	110.4	الرقم العام
FOOD AND NON-ALCOHOLIC BEVERAGES	3.6	16.8	52.0	43.8	14.5	305.4	294.9	252.4	166.1	115.5	100.9	الطعام والمشروبات
Food	3.5	16.5	52.0	44.1	15.0	305.9	295.7	253.9	167.1	116.0	100.8	الطعام
Bread and cereals	4.2	21.6	39.0	52.8	12.2	300.4	288.4	237.2	170.7	111.7	99.6	الخبز والخبز
Meat	0.6	11.3	57.4	55.9	14.9	312.3	310.4	278.9	177.1	113.7	98.9	اللحوم والدواجن
Fish and seafood	6.7	16.4	52.9	56.2	8.3	323.4	303.1	260.4	170.3	109.0	100.7	الأسماك والمأكولات البحرية
Milk, cheese and eggs	1.3	17.4	53.4	52.3	13.9	323.4	319.3	272.0	177.2	116.4	102.1	الألبان والجبن والبيض
Oils and fats	4.0	8.1	30.1	34.7	29.6	276.4	265.7	245.8	188.9	140.2	108.1	الزيوت والدهون
Fruit	12.1	46.3	50.5	16.9	8.0	381.6	340.3	232.5	154.5	132.2	122.3	الفاكهة
Vegetables	6.0	17.0	66.1	20.7	18.4	278.3	262.5	224.4	135.1	111.9	94.5	الخضروات
Suger,jam,honny,chocolate and confectionery	1.9	10.2	47.2	29.2	11.5	226.3	222.1	201.4	136.8	105.9	95.0	السكر والأغذية السكرية
Other food products	4.0	24.0	72.0	49.9	11.1	342.7	329.6	265.8	154.5	103.1	92.8	منتجات غذائية أخرى
NON ALKOHOLIC BEVERAGES	6.4	26.4	52.3	36.5	4.4	295.4	277.5	219.6	144.2	105.6	101.2	المشروبات
Coffee,tea and cocoa	4.9	23.1	53.9	42.1	3.1	291.1	277.6	225.5	146.5	103.1	100.0	البين والشاي والكاكاو
Mineral waters,soft drinks, fruit,vegetable and juices	10.1	35.1	48.2	24.1	7.4	305.4	277.3	205.3	138.5	111.6	103.9	المياه المعدنية والغازية والعصائر الطبيعية
AL COHOLIC BEVERAGES, TOBACCO AND NARCOTICS	19.8	27.4	73.8	17.4	3.3	367.8	307.1	241.1	138.8	118.2	114.4	المشروبات الكحولية والتبغ
AL COHOLIC BEVERAGES	19.3	19.9	30.0	25.1	0.7	254.1	213.0	177.6	136.6	109.2	108.5	المشروبات الكحولية
Tobacco	19.8	27.4	73.8	17.4	3.3	367.9	307.2	241.1	138.8	118.2	114.4	التبغ
CLOTHING AND FOOTWEAR	14.6	23.1	21.2	17.0	4.0	222.2	193.9	157.5	130.0	111.1	106.8	الملابس والأحذية
Clothing	15.1	23.5	22.1	18.0	4.3	230.4	200.1	162.0	132.7	112.5	107.8	الملابس
Clothing materials	19.2	25.4	38.0	27.3	4.8	297.5	249.5	199.1	144.3	113.3	108.1	الأقمشة
Garments	15.0	23.5	21.6	17.0	4.1	226.1	196.6	159.2	130.9	111.8	107.4	الملابس الجاهزة
Other articles of clothing and clothing accessories	17.4	26.7	23.8	23.9	5.5	269.8	229.8	181.4	146.6	118.3	112.1	الملابس الأخرى ومستلزماتها
Cleaning,repair,and hire of clothing	14.9	21.8	23.8	29.1	8.4	272.9	237.6	195.0	157.5	122.0	112.6	التنظيف والإصلاح وتأجير الملابس
Footwear	12.2	21.7	17.8	13.6	2.7	194.5	173.3	142.4	120.8	106.3	103.6	الأحذية
Shoes & other footwear	12.1	21.7	17.7	13.4	2.6	193.3	172.4	141.7	120.4	106.1	103.5	الأحذية
Repair & hire of footwear	18.4	22.9	27.3	24.0	7.7	276.2	233.2	189.8	149.1	120.3	111.7	إصلاح الأحذية
HOUSING,WATER,ELECTRICITY, GAS AND OTHER FUELS	29.6	13.9	8.5	6.7	4.7	195.7	151.0	132.6	122.2	114.6	109.4	المسكن والمياه والكهرباء والغاز والوقود
Actual rentals for housing	17.9	9.9	8.7	5.6	1.8	155.5	131.9	119.9	110.3	104.5	102.6	الإيجار الفعلي للمسكن
Imputed rentals for housing	42.7	6.6	7.3	5.5	2.3	181.0	126.8	119.0	110.9	105.1	102.7	الإيجار المحتمل للمسكن
Maintenance and repair of the dwelling	14.7	16.6	27.0	25.5	6.7	252.4	220.0	188.7	148.6	118.4	110.9	صيانة وإصلاح المسكن
Water supply and miscellaneous services relating to the dwelling	3.7	10.7	10.5	24.3	5.5	171.5	165.4	149.4	135.2	108.8	103.2	المياه والخدمات المتنوعة المتعلقة بالمسكن
Electricity, gas and other fuels	20.4	32.7	7.1	1.7	11.1	263.5	218.8	165.0	154.0	151.4	136.2	الكهرباء والغاز ومواد الوقود الأخرى

DIVISIONS, GROUPS, AND SOME CLASSES FOR GOODS AND SERVICES	معدل التضخم % Inflation Rate%					الرقم القومسي CPI						الاقسام والمجموعات الرئيسية وبعض المجموعات الفرعية للسلع والخدمات
	2025/2026	2024/2025	2023/2024	2022/2023	2021/2022	2025/2026	2024/2025	2023/2024	2022/2023	2021/2022	2020/2021	
	FURNISHINGS,HOUSEHOLD EQUIPMENT AND ROUTINE MAINTENANCE OF THE HOUSE	12.7	19.7	34.5	28.5	4.9	259.7	230.5	192.6	143.1	111.4	
Furniture , furnishing,carpets and other floor covering	10.7	18.8	28.6	25.8	7.1	237.3	214.3	180.4	140.3	111.5	104.1	الأثاث والتجهيزات والسجاد وأغطية الأرضيات الأخرى
Household Textiles	12.6	22.6	31.1	22.2	3.1	240.3	213.3	174.0	132.7	108.6	105.3	المفروشات المنزلية
Household appliances	10.5	20.9	43.1	28.9	5.5	264.0	238.9	197.7	138.2	107.2	101.6	الأجهزة المنزلية
Glassware, tableware and household utensils	14.1	22.4	35.7	26.7	4.8	267.4	234.4	191.4	141.1	111.4	106.3	الأدوات الزجاجية وأدوات المائدة والأدوات المنزلية
Tools and equipment for house and garden	17.0	27.7	39.9	29.9	4.3	295.1	252.1	197.4	141.2	108.7	104.2	ادوات ومعدات المنازل والحدائق
Goods and services for routine household maintenance mainten	12.9	18.9	33.5	29.0	4.7	260.0	230.3	193.6	145.0	112.4	107.3	السلع والخدمات المستخدمة في صيانة المنزل
HEALTH	20.2	32.7	21.3	12.3	2.9	261.3	217.5	163.9	135.1	120.2	116.9	الرعاية الصحية
Medical products, appliances and equipment	23.0	42.2	22.9	8.8	1.2	277.4	225.5	158.6	129.1	118.6	117.2	المنتجات والأجهزة والمعدات الطبية
Out-patient services	13.7	15.5	17.3	18.5	6.1	225.8	198.6	171.9	146.6	123.7	116.5	خدمات مرضى العيادات الخارجية
Hospital services	15.8	20.2	20.9	17.7	5.6	242.6	209.4	174.2	144.1	122.4	115.9	خدمات المستشفيات
TRANSPORT	29.0	34.8	16.1	19.5	5.4	306.1	237.4	176.1	151.7	127.0	120.5	النقل والمواصلات
Purchase of vehicles	18.9	22.8	31.7	26.2	5.8	263.6	221.7	180.5	137.1	108.6	102.7	شراء المركبات
Operation of personal transport equipment	31.7	31.1	14.5	22.8	13.3	331.6	251.9	192.1	167.8	136.6	120.6	المنقل على النقل الخاص
Transport services	28.9	38.7	14.9	16.8	1.5	299.8	232.6	167.7	146.0	125.0	123.1	خدمات النقل
COMMUNICATIONS	6.9	14.0	7.8	1.0	0.5	139.3	130.4	114.4	106.1	105.0	104.5	الاتصالات السلكية واللاسلكية
Postal services	15.4	65.1	14.9	18.2	2.8	314.1	272.1	164.9	143.5	121.4	118.1	خدمات البريد
Telephone and telefax services	9.8	23.7	36.0	19.6	4.3	219.6	200.0	161.6	118.8	99.3	95.2	معدات خدمات الهاتف والفكس
Telephone and telefax services	6.6	13.3	6.3	0.2	0.4	135.4	127.0	112.1	105.5	105.3	104.9	خدمات الهاتف والفكس
RECREATION AND CULTURE	15.3	32.9	35.6	26.3	19.0	364.2	315.9	237.6	175.2	138.8	116.6	الثقافة والترفيه
Audio,visual, photographic,information processing equipment	6.3	20.3	37.0	20.4	7.8	211.3	198.7	165.2	120.6	100.2	92.9	معدات الصوت والصورة ومعدات التصوير وتجهيز المعلومات
Other recreational items and equipment, gardens and pets	13.4	16.7	24.1	19.4	3.5	214.3	189.0	162.0	130.5	109.2	105.6	الأصناف والمعدات الترفيهية الأخرى ومتعلقاتها
Recreational and cultural services	19.8	41.9	32.5	28.5	10.0	342.3	285.8	201.4	152.0	118.3	107.5	الخدمات الثقافية والترفيهية
Newspapers, books and stationery	15.9	38.3	47.7	41.8	11.7	474.7	409.7	296.3	200.6	141.4	126.6	الصحف والكتب والأدوات الكتابية
Package holidays	14.9	26.9	23.1	13.0	30.2	297.1	258.7	203.9	165.7	146.6	112.6	الرحلات السياحية المنظمة
EDUCATION	14.5	15.1	10.5	11.6	14.3	268.8	234.7	204.0	184.6	165.4	144.7	التعليم
Pre- primary and primary education	15.8	13.6	9.1	12.8	14.8	259.1	223.8	197.0	180.5	160.1	139.5	التعليم قبل الابتدائي والتعليم الأساسي
Secondary education	9.5	9.8	6.5	6.6	12.4	238.9	218.2	198.8	186.6	175.0	155.7	التعليم الثانوي العام والفني
Post-Secondary Non-Tertiary education	183.9	6.7	5.1	8.3	11.0	489.4	172.4	161.6	153.8	142.1	128.0	التعليم بعد الثانوي والفني
Tertiary education	14.3	22.6	17.4	15.5	15.9	320.1	280.0	228.3	194.5	168.4	145.3	التعليم العالي
Education not definable by level	19.6	17.4	4.4	7.0	11.1	181.8	152.0	129.5	124.0	115.9	104.3	التعليم غير محدد المستوى
RESTAURANTS AND HOTELS	12.8	26.0	39.8	36.8	6.5	340.0	301.5	239.3	171.2	125.1	117.4	المطاعم والفنادق
Catering Services	12.7	26.1	40.2	37.1	6.5	341.4	303.0	240.3	171.3	124.9	117.3	الوجبات الجاهزة
Accommodation services	19.3	19.9	18.6	23.4	8.5	276.9	232.1	193.7	163.3	132.3	121.9	خدمات الفنادق
MISCELLANEOUS GOODS AND SERVICES	11.7	18.2	24.7	20.9	5.9	236.1	211.4	178.8	143.4	118.7	112.1	السلع والخدمات المتنوعة
Personal care	13.4	22.2	30.2	25.1	6.6	266.8	235.2	192.4	147.8	118.1	110.8	العناية الشخصية
Personal effects	21.9	24.7	32.2	30.7	2.0	285.4	234.1	187.7	142.0	108.6	106.4	أمتعة شخصية
Insurance	0.0	0.0	0.0	0.0	0.0	98.7	98.7	98.7	98.7	98.7	98.7	التأمين
Other services	4.0	8.7	17.4	18.3	10.3	237.1	228.0	209.8	178.7	151.1	137.0	خدمات أخرى غير مصنفة في مكان آخر

CPI And Inflation Rates For Divisions, Groups, and some Classes

الإرقام القياسية ومعدلات التضخم لاسعار المستهلكين للأقسام والمجموعات الرئيسية وبعض المجموعات الفرعية

Rural Egypt (Fiscal years)

ريف الجمهورية (سنوات مالية)

(2018/2019 =100)

(١٠٠ = ٢٠١٩/٢٠١٨)

Ann. (3/5)

ملحق (٥/٣)

DIVISIONS, GROUPS, AND SOME CLASSES FOR GOODS AND SERVICES	معدل التضخم % Inflation Rates%					الرقيم القياسى CPI					الأقسام والمجموعات الرئيسية وبعض المجموعات الفرعية للمسلع والخدمات
	2025/2026	2024/2025	2023/2024	2022/2023	2021/2022	2025/2026	2024/2025	2023/2024	2022/2023	2021/2022	
	ALL ITEMS	9.9	19.5	35.0	25.9	10.9	272.9	248.3	207.8	153.9	
FOOD AND NON-ALCOHOLIC BEVERAGES	2.6	16.2	49.7	44.0	18.3	300.6	293.0	252.1	168.4	117.0	الطعام والمشروبات
Food	2.4	16.2	49.5	44.1	18.8	300.5	293.5	252.6	168.9	117.2	الطعام
Bread and cereals	2.7	19.3	38.3	66.4	20.1	313.7	305.4	256.0	185.1	111.2	الخبوب والخببز
Meat	-1.5	10.9	53.7	59.1	18.4	308.6	313.4	282.5	183.8	115.6	اللحوم والدواجن
Fish and seafood	5.6	12.5	52.5	61.1	12.2	325.5	308.2	273.8	179.6	111.5	الأسماك والمأكولات البحرية
Milk, cheese and eggs	0.7	19.5	50.9	52.7	16.5	323.1	320.7	268.4	177.9	116.5	الالبان والجبن والبيض
Oils and fats	3.9	7.3	25.8	28.0	30.5	255.4	245.7	229.0	182.0	142.1	الزيوت والدهون
Fruit	12.7	48.3	55.2	13.2	10.1	385.6	342.0	230.7	148.7	131.3	الفاكهة
Vegetables	4.2	19.1	69.9	18.3	22.6	286.3	274.7	230.6	135.7	114.8	الخضروات
Suger ,jam,honny,chocolate and confectionery	0.4	5.0	37.7	24.2	11.8	187.7	186.9	177.9	129.2	104.0	السكر والأغذية السكرية
Other food products	6.7	32.0	67.7	40.5	9.1	332.4	311.7	236.1	140.7	100.2	منتجات غذائية أخرى
NON ALCOHOLIC BEVERAGES	8.9	17.5	54.6	39.7	6.3	303.7	278.9	237.3	153.5	109.8	المشروبات
Coffee,tea and cocoa	8.5	14.5	57.6	44.5	5.9	307.7	283.6	247.6	157.1	108.8	البين والشاي والكاكاو
Mineral waters,soft drinks, fruit,vegetable and juices	10.6	32.3	41.4	22.0	8.0	287.9	260.3	196.8	139.2	114.1	المياه المعدنية والغازية والمصنات الطبيعية
AL COHOLIC BEVERAGES, TOBACCO AND NARCOTICS	19.0	27.4	66.6	15.8	3.2	343.0	288.3	226.2	135.8	117.2	المشروبات الكحولية والدخان
AL COHOLIC BEVERAGES	14.9	18.7	103.1	11.3	1.9	352.0	306.3	258.1	127.1	114.2	المشروبات الكحولية
Tobacco	19.0	27.4	66.6	15.8	3.2	343.0	288.3	226.2	135.8	117.2	الدخان
CLOTHING AND FOOTWEAR	13.5	18.3	27.3	16.9	4.3	222.3	195.9	165.5	130.0	111.2	الملابس والأحذية
Clothing	14.4	18.7	28.3	17.7	4.7	229.7	200.7	169.1	131.8	112.0	الملابس
Clothing materials	11.5	16.7	51.8	24.8	3.1	271.4	243.4	208.6	137.4	110.1	الأقمشة
Garments	14.4	18.8	26.3	16.8	4.4	222.8	194.7	164.0	129.8	111.1	الملابس الجاهزة
Other articles of clothing and clothing accessories	15.0	20.5	36.5	17.3	6.2	252.2	219.3	182.0	133.3	113.7	الملابس الأخرى ومستلزماتها
Cleaning,repair,and hire of clothing	17.2	19.2	30.2	26.1	9.3	300.4	256.3	214.9	165.1	130.9	التنظيف والإصلاح وتأجير الملابس
Footwear	9.7	16.7	23.4	13.9	3.0	194.9	177.7	152.3	123.4	108.4	الأحذية
Shoes & other footwear	9.6	16.5	23.3	13.5	2.9	193.2	176.4	151.4	122.8	108.2	الأحذية
Repair & hire of footwear	13.8	25.8	29.3	31.5	5.2	296.8	260.8	207.3	160.4	121.9	إصلاح الأحذية
HOUSING,WATER,ELECTRICITY, GAS AND OTHER FUELS	19.4	22.9	10.6	7.4	6.0	211.6	177.3	144.2	130.4	121.5	المسكن والمياه والكهرباء والغاز والوقود
Actual rentals for housing	20.2	12.8	11.1	8.3	3.8	181.6	151.0	133.9	120.6	111.3	الإيجار الفعلى للمسكن
Imputed rentals for housing	19.2	11.9	11.3	6.3	3.1	171.1	143.5	128.2	115.2	108.3	الإيجار المحسوب للمسكن
Maintenance and repair of the dwelling	11.2	13.6	24.8	16.7	2.6	201.5	181.2	159.5	127.9	109.5	صيانة وإصلاح المسكن
Water supply and miscellaneous services relating to the dwelling	2.2	13.2	10.1	23.5	5.3	171.8	168.0	148.4	134.8	109.1	المياه والخدمات المتنوعة المتعلقة بالمسكن
Electricity, gas and other fuels	24.8	41.0	7.7	3.2	10.3	290.4	232.8	165.1	153.3	148.5	الكهرباء والغاز ومواد الوقود الأخرى

DIVISIONS, GROUPS, AND SOME CLASSES FOR GOODS AND SERVICES	معدل التضخم % Inflation Rates%					الرقم القومسي CPI					الأقسام والمجموعات الرئيسية وبعض المجموعات الفرعية للسلع والخدمات
	2025/2026	2024/2025	2023/2024	2022/2023	2021/2022	2025/2026	2024/2025	2023/2024	2022/2023	2021/2022	
	FURNISHINGS,HOUSEHOLD EQUIPMENT AND ROUTINE MAINTENANCE OF THE HOUSE	8.7	18.3	38.1	26.4	4.1	242.3	223.0	188.4	136.4	
Furniture , furnishing,carpets and other floor covering	8.9	16.8	32.2	23.9	5.8	228.6	209.9	179.7	135.9	109.7	الأثاث والتجهيزات والسجاد وأغطية الأرضيات الأخرى
Household Textiles	12.1	19.5	30.0	17.0	3.5	223.0	198.9	166.4	128.0	109.4	المفروشات المنزلية
Household appliances	5.7	20.5	50.0	29.0	5.1	268.0	253.5	210.3	140.2	108.7	الأجهزة المنزلية
Glassware, tableware and household utensils	7.2	17.1	34.2	25.5	4.6	233.6	218.0	186.2	138.8	110.6	الأدوات الزجاجية وأدوات المائدة والأدوات المنزلية
Tools and equipment for house and garden	8.6	24.5	44.6	32.0	4.7	271.4	249.9	200.6	138.7	105.1	ادوات ومعدات المنازل والحدائق
Goods and services for routine household maintenance mainten	9.4	17.2	35.8	26.5	3.6	236.7	216.4	184.6	135.9	107.4	السلع والخدمات المستخدمة في صيانة المنزل
HEALTH	20.9	30.8	23.0	14.7	4.5	272.2	225.2	172.1	139.9	122.0	الرعاية الصحية
Medical products, appliances and equipment	22.9	42.8	22.0	8.3	1.7	278.2	226.4	158.5	129.9	120.0	المنتجات والأجهزة والمعدات الطبية
Out-patient services	13.1	15.8	19.8	21.5	8.9	243.8	215.5	186.1	155.4	127.9	خدمات مرضى العيادات الخارجية
Hospital services	24.9	20.8	30.6	24.2	6.9	293.2	234.8	194.3	148.8	119.8	خدمات المستشفيات
TRANSPORT	15.2	28.9	18.3	18.1	5.3	259.8	225.6	175.0	147.8	125.2	النقل والمواصلات
Purchase of vehicles	3.3	17.7	34.1	25.3	7.3	227.5	220.3	187.2	139.6	111.4	شراء المركبات
Operation of personal transport equipment	19.3	25.4	21.8	19.7	14.3	301.7	253.0	201.8	165.6	138.4	المنفق على النقل الخاص
Transport services	16.5	33.7	13.1	15.9	1.9	253.6	217.6	162.8	143.9	124.1	خدمات النقل
COMMUNICATIONS	5.7	11.1	6.4	0.8	0.5	129.8	122.9	110.5	103.9	103.0	الاتصالات السلكية واللاسلكية
Postal services	15.4	65.1	14.9	18.2	2.8	314.1	272.1	164.9	143.5	121.4	خدمات البريد
Telephone and telefax services	9.1	18.5	26.9	10.8	4.6	186.5	170.9	144.3	113.7	102.6	معدات خدمات الهاتف والفاكس
Telephone and telefax services	5.3	10.2	4.8	0.1	0.2	125.4	119.1	108.1	103.1	103.0	خدمات الهاتف والفاكس
RECREATION AND CULTURE	12.3	33.4	38.6	32.4	14.4	371.2	330.5	247.8	178.8	135.0	الثقافة والترفيه
Audio,visual, photographic, information processing equipment	4.2	19.5	40.8	18.8	5.0	206.3	197.9	165.6	117.7	99.0	معدات الصوت والصورة ومعدات التصوير وتجهيز المعلومات
Other recreational items and equipment, gardens and pets	7.9	15.7	34.8	28.1	3.3	236.3	218.9	189.2	140.3	109.5	الأصناف والمعدات الترفيهية الأخرى ومتعلقاتها
Recreational and cultural services	19.5	36.4	27.1	27.2	8.3	295.7	247.4	181.4	142.7	112.2	الخدمات الثقافية والترفيهية
Newspapers, books and stationery	12.7	38.1	49.1	42.0	10.6	464.0	411.5	298.0	199.8	140.7	الصحف والكتب والأدوات الكتابية
Package holidays	12.8	28.8	23.0	22.4	23.1	305.2	270.6	210.1	170.8	139.6	الرحلات السياحية المنظمة
EDUCATION	14.3	6.1	2.6	6.1	20.8	307.2	268.7	253.3	246.8	232.7	التعليم
Pre- primary and primary education	17.7	8.8	3.7	9.1	24.5	309.6	263.0	241.6	233.1	213.6	التعليم قبل الابتدائي والتعليم الأساسي
Secondary education	8.6	1.6	1.0	1.7	15.9	303.7	279.8	275.3	272.4	267.9	التعليم الثانوي العام والفني
Post-Secondary Non-Tertiary education	0.2	0.7	0.6	0.4	7.5	143.2	142.9	141.9	141.1	140.6	التعليم بعد الثانوي والفني
Tertiary education											التعليم العالي
Education not definable by level	11.8	5.0	2.6	5.8	9.6	274.4	245.4	233.8	227.8	215.3	التعليم غير محدد المستوى
RESTAURANTS AND HOTELS	14.2	17.9	41.6	39.1	8.2	315.2	276.1	234.2	165.4	118.9	المطاعم والفنادق
Catering Services	14.1	17.7	41.6	39.2	8.3	315.6	276.5	235.0	165.9	119.2	الوجبات الجاهزة
Accommodation services	19.5	47.8	45.8	23.3	-0.9	282.4	236.4	160.0	109.7	89.0	خدمات الفنادق
MISCELLANEOUS GOODS AND SERVICES	12.8	16.0	26.3	20.4	6.3	245.0	217.2	187.2	148.2	123.1	السلع والخدمات المتنوعة
Personal care	13.5	20.7	33.6	26.9	5.2	262.9	231.7	191.9	143.7	113.2	العناية الشخصية
Personal effects	29.1	27.2	45.1	36.9	4.2	379.7	294.2	231.3	159.5	116.5	أمتعة شخصية
Insurance	0.0	0.0	0.0	0.0	0.0	98.7	98.7	98.7	98.7	98.7	التأمين
Other services	3.1	3.2	11.9	10.2	11.2	212.1	205.6	199.3	178.1	161.6	خدمات أخرى غير مصنفة في مكان آخر

الأرقام القياسية ومعدلات التضخم لإسعار المستهلكين للأقسام والمجموعات الرئيسية وبعض المجموعات الفرعية

إجمالي الجمهورية (سنوات مالية)

(١٠٠ = ٢٠١٩/٢٠١٨)

ملحق (٦/٣)

CPI And Inflation Rates For Divisions, Groups, and some Classes

Total Egypt (Fiscal years)

(2018/2019 =100)

Ann. (3/6)

DIVISIONS, GROUPS, AND SOME CLASSES FOR GOODS AND SERVICES	معدل التضخم %					الرقم القياسي					الأقسام والمجموعات الرئيسية وبعض المجموعات الفرعية للسلع والخدمات
	Inflation Rates%					CPI					
	2025/2026	2024/2025	2023/2024	2022/2023	2021/2022	2025/2026	2024/2025	2023/2024	2022/2023	2021/2022	
ALL ITEMS	11.6	19.9	34.1	25.2	9.7	272.0	243.7	203.2	151.5	121.0	الرقم العام
FOOD AND NON-ALCOHOLIC BEVERAGES	3.1	16.5	50.7	43.9	16.6	302.8	293.9	252.2	167.3	116.3	الطعام والمشروبات
Food	2.9	16.3	50.6	44.1	17.0	303.0	294.5	253.2	168.1	116.7	الطعام
Bread and cereals	3.3	20.2	38.6	60.4	16.5	307.9	298.0	247.8	178.8	111.4	الحبوب والخبز
Meat	-0.5	11.1	55.4	57.6	16.7	310.3	312.0	280.8	180.7	114.7	اللحوم والدواجن
Fish and seafood	6.1	14.3	52.7	58.8	10.3	324.5	305.8	267.4	175.1	110.3	الأسماك والماكولات البحرية
Milk, cheese and eggs	1.0	18.4	52.2	52.5	15.1	323.3	319.9	270.3	177.5	116.4	اللبان والجبن والبيض
Oils and fats	4.0	7.7	27.6	30.8	30.1	264.1	254.0	235.9	184.8	141.3	الزيوت والدهون
Fruit	12.5	47.4	53.0	14.9	9.1	383.7	341.2	231.5	151.3	131.7	الفاكهة
Vegetables	5.0	18.2	68.3	19.3	20.8	282.8	269.5	227.9	135.4	113.5	الخضروات
Suger ,jam,honny,chocolate and confectionery	1.1	7.3	41.6	26.2	11.7	203.1	201.0	187.3	132.3	104.8	السكر والأغذية السكرية
Other food products	5.4	28.1	69.8	44.9	10.0	337.2	319.9	249.8	147.1	101.5	منتجات غذائية أخرى
NON ALCOHOLIC BEVERAGES	7.7	21.9	53.5	38.1	5.4	299.5	278.2	228.3	148.7	107.7	المشروبات
Coffee,tea and cocoa	6.8	18.4	55.9	43.4	4.6	299.8	280.7	237.1	152.1	106.1	البين والشاي والكاكاو
Mineral waters,soft drinks, fruit,vegetable and juices	10.3	34.0	45.5	23.3	7.6	298.4	270.6	201.9	138.8	112.6	المياه المعدنية والغازية والعصائر الطبيعية
AL COHOLIC BEVERAGES, TOBACCO AND NARCOTICS	19.4	27.4	70.1	16.6	3.3	354.9	297.3	233.3	137.2	117.7	المشروبات الكحولية والدخان
AL COHOLIC BEVERAGES	17.9	19.5	47.2	21.5	1.0	278.4	236.1	197.6	134.2	110.4	المشروبات الكحولية
Tobacco	19.4	27.4	70.1	16.6	3.3	354.9	297.3	233.4	137.2	117.7	الدخان
CLOTHING AND FOOTWEAR	14.0	20.5	24.4	17.0	4.1	222.2	194.9	161.7	130.0	111.2	الملابس والأحذية
Clothing	14.8	20.9	25.4	17.8	4.5	230.0	200.4	165.8	132.2	112.2	الملابس
Clothing materials	12.9	18.1	49.3	25.3	3.4	276.0	244.5	206.9	138.6	110.6	الأقمشة
Garments	14.7	21.0	24.1	16.9	4.3	224.4	195.6	161.7	130.3	111.5	الملابس الجاهزة
Other articles of clothing and clothing accessories	16.1	23.3	30.5	20.3	5.9	260.1	224.0	181.7	139.3	115.7	الملابس الأخرى ومستلزماتها
Cleaning,repair,and hire of clothing	16.1	20.4	27.1	27.5	8.9	287.0	247.2	205.2	161.4	126.6	التنظيف والإصلاح وتأجير الملابس
Footwear	10.9	19.1	20.7	13.7	2.8	194.7	175.5	147.4	122.1	107.4	الأحذية
Shoes & other footwear	10.8	19.0	20.5	13.5	2.8	193.3	174.4	146.6	121.6	107.2	الأحذية
Repair & hire of footwear	15.9	24.5	28.4	28.0	6.3	287.1	247.8	199.0	155.1	121.2	إصلاح الأحذية
HOUSING,WATER,ELECTRICITY, GAS AND OTHER FUELS	24.5	18.2	9.5	7.0	5.3	203.0	163.0	137.9	126.0	117.7	المسكن والمياه والكهرباء والغاز والوقود
Actual rentals for housing	18.2	10.3	9.0	5.9	2.1	158.3	134.0	121.5	111.5	105.3	الإيجار الفعلي للمسكن
Imputed rentals for housing	32.4	8.9	9.0	5.9	2.6	176.9	133.7	122.8	112.6	106.4	الإيجار المحتسب للمسكن
Maintenance and repair of the dwelling	12.7	14.9	25.7	20.3	4.2	221.3	196.3	170.9	135.9	113.0	صيانة وإصلاح المسكن
Water supply and miscellaneous services relating to the dwelling	2.9	12.0	10.3	23.9	5.4	171.6	166.8	148.9	135.0	109.0	المياه والخدمات المتنوعة المتعلقة بالمسكن
Electricity, gas and other fuels	23.0	37.6	7.4	2.6	10.6	279.3	227.0	165.0	153.6	149.7	الكهرباء والغاز ومواد الوقود الأخرى

DIVISIONS, GROUPS, AND SOME CLASSES FOR GOODS AND SERVICES	معدل التضخم % Inflation Rates%					الرقم القياسي CPI					الأقسام والمجموعات الرئيسية وبعض المجموعات الفرعية للسلع والخدمات
	2025/2026	2024/2025	2023/2024	2022/2023	2021/2022	2025/2026	2024/2025	2023/2024	2022/2023	2021/2022	
	FURNISHINGS, HOUSEHOLD EQUIPMENT AND ROUTINE MAINTENANCE OF THE HOUSE	10.6	19.0	36.4	27.4	4.5	250.7	226.7	190.5	139.7	
Furniture , furnishing,carpets and other floor covering	9.7	17.7	30.6	24.7	6.4	232.4	211.8	180.0	137.8	110.5	الأثاث والتجهيزات والسجاد وأغطية الأرضيات الأخرى
Household Textiles	12.3	20.7	30.4	18.9	3.4	229.4	204.3	169.2	129.8	109.1	المفروشات المنزلية
Household appliances	7.6	20.7	47.2	29.0	5.3	266.4	247.7	205.2	139.4	108.1	الأجهزة المنزلية
Glassware, tableware and household utensils	9.9	19.1	34.8	26.0	4.7	246.5	224.3	188.2	139.7	110.9	الأواني الزجاجية وأدوات المائدة والأواني المنزلية
Tools and equipment for house and garden	12.1	25.8	42.6	31.1	4.5	281.2	250.8	199.3	139.8	106.6	ادوات ومعدات المنازل والحدائق
Goods and services for routine household maintenance mainten	11.3	18.1	34.6	27.9	4.2	249.1	223.7	189.4	140.7	110.1	السلع والخدمات المستخدمة في صيانة المنزل
HEALTH	20.5	31.7	22.2	13.6	3.7	267.0	221.5	168.2	137.6	121.1	الرعاية الصحية
Medical products, appliances and equipment	22.9	42.5	22.4	8.6	1.4	277.8	225.9	158.5	129.5	119.3	المنتجات والأجهزة والمعدات الطبية
Out-patient services	13.3	15.7	18.8	20.3	7.8	236.4	208.6	180.3	151.8	126.2	خدمات مرضى العيادات الخارجية
Hospital services	20.9	20.6	26.1	21.2	6.3	269.6	223.0	184.9	146.6	121.0	خدمات المستشفيات
TRANSPORT	23.0	32.2	17.1	18.9	5.3	285.5	232.1	175.6	150.0	126.2	النقل والمواصلات
Purchase of vehicles	9.7	19.8	33.1	25.7	6.7	242.4	220.9	184.4	138.5	110.2	شراء المركبات
Operation of personal transport equipment	27.1	28.9	17.2	21.7	13.6	320.7	252.3	195.7	167.0	137.2	المنفق على النقل الخاص
Transport services	23.5	36.5	14.1	16.4	1.7	278.9	225.8	165.5	145.0	124.6	خدمات النقل
COMMUNICATIONS	6.4	12.9	7.2	0.9	0.5	135.5	127.4	112.8	105.2	104.2	الاتصالات السلكية واللاسلكية
Postal services	15.4	65.1	14.9	18.2	2.8	314.1	272.1	164.9	143.5	121.4	خدمات البريد
Telephone and telefax services	9.5	21.3	31.7	15.3	4.5	203.5	185.8	153.2	116.3	100.9	معدات خدمات الهاتف والفاكس
Telephone and telefax services	6.1	12.1	5.7	0.1	0.3	131.4	123.9	110.5	104.5	104.4	خدمات الهاتف والفاكس
RECREATION AND CULTURE	13.9	33.1	37.0	29.1	16.8	367.4	322.6	242.3	176.9	137.0	الثقافة والترفيه
Audio-visual, photographic, information processing equipment	5.2	19.9	39.0	19.6	6.3	208.6	198.3	165.4	119.0	99.5	معدات الصوت والصورة ومعدات التصوير وتجهيز المعلومات
Other recreational items and equipment, gardens and pets	10.3	16.1	30.0	24.0	3.4	226.0	204.9	176.4	135.7	109.4	الأصناف والمعدات الترفيهية الأخرى ومتعلقاتها
Recreational and cultural services	19.7	40.8	31.3	28.2	9.6	331.8	277.1	196.9	149.9	116.9	الخدمات الثقافية والترفيهية
Newspapers, books and stationery	14.3	38.2	48.4	41.9	11.2	469.3	410.7	297.1	200.2	141.0	الصحف والكتب والأدوات الكتابية
Package holidays	14.0	27.7	23.0	16.8	27.2	300.5	263.7	206.5	167.8	143.6	الرحلات السياحية المنظمة
EDUCATION	14.4	11.3	7.0	9.1	17.2	283.0	247.3	222.3	207.7	190.4	التعليم
Pre- primary and primary education	16.7	11.2	6.3	10.9	19.6	281.6	241.3	216.9	204.0	184.0	التعليم قبل الابتدائي والتعليم الأساسي
Secondary education	9.0	5.6	3.6	3.9	14.3	267.3	245.2	232.3	224.2	215.7	التعليم الثانوي العام والفني
Post-Secondary Non-Tertiary education	158.1	5.8	4.4	7.0	10.4	432.4	167.5	158.3	151.7	141.8	التعليم بعد الثانوي والفني
Tertiary education	14.3	22.6	17.4	15.5	15.9	320.1	280.0	228.3	194.5	168.4	التعليم العالي
Education not definable by level	18.5	15.6	4.1	6.8	10.9	189.8	160.1	138.5	133.0	124.5	التعليم غير محدد المستوى
RESTAURANTS AND HOTELS	13.3	22.7	40.5	37.7	7.2	329.8	291.0	237.2	168.8	122.5	المطاعم والفنادق
Catering Services	13.2	22.6	40.8	38.0	7.2	330.6	292.0	238.1	169.1	122.6	الوجبات الجاهزة
Accommodation services	19.3	26.0	23.7	23.3	6.6	278.3	233.2	185.1	149.6	121.3	خدمات الفنادق
MISCELLANEOUS GOODS AND SERVICES	12.3	17.0	25.5	20.6	6.1	240.7	214.3	183.1	145.9	121.0	السلع والخدمات المتنوعة
Personal care	13.4	21.5	31.8	26.0	5.9	264.9	233.5	192.2	145.8	115.7	العناية الشخصية
Personal effects	26.5	26.3	40.2	34.5	3.4	341.4	269.8	213.6	152.4	113.3	أمتعة شخصية
Insurance	0.0	0.0	0.0	0.0	0.0	98.7	98.7	98.7	98.7	98.7	التأمين
Other services	3.5	5.2	13.9	13.0	10.9	221.1	213.7	203.1	178.3	157.8	خدمات أخرى غير مصنفة في مكان آخر

Quarterly CPI for Divisions, Groups, and some Classes

and percentage change for the same quarter of the previous year

Urban Egypt

(2018/2019 =100)

Ann.(4)

الارقام القياسية لأسعار المستهلكين الربع سنوية للاقسام والمجموعات الرئيسية وبعض المجموعات الفرعية

ونسب التغير لنفس الربع من العام السابق

حضر الجمهورية

(٢٠١٩/٢٠١٨ = ١٠٠)

ملحق(٤)

DIVISIONS, GROUPS, AND SOME CLASSES FOR GOODS AND SERVICES	معدل التضخم % Inflation Rates %					الرقم القياسي CPI					الاقسام والمجموعات الرئيسية وبعض المجموعات الفرعية للسلع والخدمات
	ابريل- يونيو Apr-Jun 2026	يناير-مارس Jan-Mar 2026	أكتوبر-ديسمبر Oct-Dec 2025	يوليو-سبتمبر Jul-Sep 2025	ابريل- يونيو Apr-Jun 2025	ابريل- يونيو Apr-Jun 2026	يناير-مارس Jan-Mar 2026	أكتوبر-ديسمبر Oct-Dec 2025	يوليو-سبتمبر Jul-Sep 2025	ابريل- يونيو Apr-Jun 2025	
ALL ITEMS	14.6	13.5	12.3	12.5	15.2	289.7	275.5	263.9	255.0	252.8	الرقم العام
FOOD AND NON-ALCOHOLIC BEVERAGES	6.6	4.1	1.2	2.3	7.9	321.4	309.4	296.4	294.5	301.5	الطعام والمشروبات
Food	6.7	4.1	0.9	2.0	7.7	322.4	310.1	296.4	294.6	302.1	الطعام
Bread and cereals	3.9	3.2	4.7	5.0	11.1	306.7	300.1	298.3	296.8	295.3	الخبز والخبز
Meat	3.5	1.8	-2.6	-0.5	1.1	330.0	327.1	294.1	298.0	318.9	اللحوم والدواجن
Fish and seafood	5.7	6.4	4.8	9.9	11.1	336.2	321.4	315.5	320.3	318.1	الأسماك والمأكولات البحرية
Milk, cheese and eggs	1.2	0.6	0.7	2.7	4.7	322.2	325.9	325.3	320.2	318.4	اللبان والجبن والبيض
Oils and fats	5.2	2.4	3.8	4.6	0.8	285.3	275.4	272.8	272.2	271.2	الزيوت والدهون
Fruit	-4.8	-3.4	28.3	41.8	62.8	405.6	354.9	373.6	392.3	426.0	الفاكهة
Vegetables	39.4	22.3	-10.0	-18.6	5.9	329.7	288.0	259.9	235.6	236.4	الخضروات
Suger, jam, honny, chocolate and confectionery	1.2	1.2	2.2	3.1	1.8	227.9	225.5	225.8	226.0	225.3	السكر والأغذية السكرية
Other food products	5.0	2.7	3.1	5.2	6.1	352.1	341.3	339.7	337.9	335.4	منتجات غذائية أخرى
NON ALCOHOLIC BEVERAGES	3.8	5.2	7.2	9.8	13.2	299.5	295.8	294.6	291.5	288.5	المشروبات
Coffee,tea and cocoa	3.0	3.6	5.5	7.5	10.4	294.5	291.4	290.7	287.8	285.9	البن والشاي والكافو
Mineral waters,soft drinks, fruit,vegetable and juices	5.7	8.8	11.2	15.6	20.3	311.3	306.4	303.8	300.3	294.6	المياه المعدنية والغازية والعصائر الطبيعية
AL COHOLIC BEVERAGES, TOBACCO AND NARCOTICS	17.6	17.1	20.4	24.6	15.9	383.2	374.6	359.7	353.8	325.9	المشروبات الكحولية والدخان
AL COHOLIC BEVERAGES	9.7	20.9	23.1	25.0	26.6	256.5	255.4	252.7	252.0	233.7	المشروبات الكحولية
Tobacco	17.6	17.1	20.4	24.6	15.9	383.3	374.6	359.7	353.8	325.9	الدخان
CLOTHING AND FOOTWEAR	14.0	14.2	15.2	14.9	17.1	236.0	224.3	217.3	211.0	207.0	الملابس والأحذية
Clothing	14.4	15.1	15.9	15.3	17.3	245.4	232.7	225.0	218.6	214.5	الملابس
Clothing materials	18.2	19.2	20.4	19.2	21.4	316.6	308.2	290.4	275.0	267.9	الأقمشة
Garments	14.4	15.0	15.8	15.0	17.0	241.0	228.2	220.6	214.4	210.7	الملابس الجاهزة
Other articles of clothing and clothing accessories	14.4	17.3	17.9	20.4	22.1	284.7	272.2	263.4	258.9	248.8	الملابس الأخرى ومستلزماتها
Cleaning,repair,and hire of clothing	13.6	14.2	15.4	16.4	18.5	287.8	274.6	270.0	259.4	253.4	التنظيف والإصلاح وتأجير الملابس
Footwear	12.4	11.0	12.4	13.1	16.4	204.6	196.4	191.3	185.8	182.0	الأحذية
Shoes & other footwear	12.4	10.9	12.2	13.0	16.2	203.4	195.2	190.1	184.7	180.9	الأحذية
Repair & hire of footwear	12.4	17.9	23.2	21.3	24.3	286.6	280.0	275.8	262.2	255.1	إصلاح الأحذية
HOUSING,WATER,ELECTRICITY, GAS AND OTHER FUELS	40.0	32.2	28.1	16.8	14.6	222.0	202.8	192.3	165.6	158.5	المسكن والمياه والكهرباء والغاز والوقود
Actual rentals for housing	25.8	17.2	14.7	13.1	11.9	174.2	157.0	148.1	142.6	138.5	الإيجار الفعلي للمسكن
Imputed rentals for housing	63.0	49.0	44.0	13.2	7.8	213.4	191.1	180.3	139.3	130.9	الإيجار المحتسب للمسكن
Maintenance and repair of the dwelling	15.4	13.9	14.2	15.4	13.8	267.4	253.1	248.1	241.0	231.7	صيانة وإصلاح المسكن
Water supply & miscellaneous services relating to the dwelling	4.0	3.3	3.8	3.6	3.1	174.6	171.5	171.1	168.8	167.9	المياه والخدمات المتنوعة المتعلقة بالمسكن
Electricity, gas and other fuels	19.6	19.2	13.9	30.6	35.1	286.6	268.4	253.0	246.1	239.5	الكهرباء والغاز ومواد الوقود الأخرى

DIVISIONS, GROUPS, AND SOME CLASSES FOR GOODS AND SERVICES	معدل التضخم %					الرقم القياسي					الاقسام والمجموعات الرئيسية وبعض المجموعات الفرعية للسلع والخدمات
	Inflation Rates %					CPI					
	أبريل- يونيو	يناير-مارس	أكتوبر-ديسمبر	يوليو-سبتمبر	أبريل- يونيو	أبريل- يونيو	يناير-مارس	أكتوبر-ديسمبر	يوليو-سبتمبر	أبريل- يونيو	
	Apr-Jun	Jan-Mar	Oct-Dec	Jul-Sep	Apr-Jun	Apr-Jun	Jan-Mar	Oct-Dec	Jul-Sep	Apr-Jun	
	2026	2026	2025	2025	2025	2026	2026	2025	2025	2025	
FURNISHINGS,HOUSEHOLD_EQUIPMENT AND_ROUTINE_MAINTENANCE_OF_THE HOUSE	14.1	10.9	12.5	13.1	14.3	275.2	260.2	255.8	247.4	241.1	الأثاث والتجهيزات والمعدات المنزلية والصيانة
Furniture , furnishing,carpets and other floor covering	12.0	9.1	10.9	10.9	13.0	249.8	237.9	234.2	227.4	223.0	الأثاث والتجهيزات والسجاد وأغطية الأرضيات الأخرى
Household Textiles	9.9	11.2	13.9	15.8	17.9	249.4	241.7	238.0	231.9	226.9	المفروشات المنزلية
Household appliances	10.0	8.5	11.4	12.1	11.4	272.6	261.4	263.8	258.3	247.7	الأجهزة المنزلية
Glassware, tableware and household utensils	14.0	12.9	14.4	15.2	14.6	279.7	269.8	264.5	255.8	245.4	الدوات الزجاجية وأدوات المائدة والدوات المنزلية
Tools and equipment for house and garden	18.7	14.6	16.6	18.3	20.3	317.3	297.4	289.6	275.9	267.4	أدوات ومعدات المنازل والحدايق
Goods and services for routine household maintenance mainten	15.0	11.2	12.4	13.0	14.4	277.2	261.0	255.5	246.5	241.0	السلع والخدمات المستخدمة في صيانة المنزل
HEALTH	5.7	17.7	26.8	34.8	38.4	265.1	262.3	260.6	257.3	250.7	الرعاية الصحية
Medical products, appliances and equipment	1.3	19.4	33.8	46.6	52.3	275.2	277.4	278.6	278.2	271.6	المنتجات والأجهزة والمعدات الطبية
Out-patient services	15.0	13.1	12.8	13.7	13.2	239.8	227.0	221.3	214.9	208.4	خدمات مرضى العيادات الخارجية
Hospital services	15.6	15.6	16.2	16.0	17.6	256.5	246.3	238.8	228.6	221.9	خدمات المستشفيات
TRANSPORT	26.1	31.5	27.8	31.0	40.6	340.8	313.9	294.4	275.2	270.3	النقل والمواصلات
Purchase of vehicles	18.2	19.0	19.6	18.9	21.8	283.5	268.2	258.8	244.1	239.8	شراء المركبات
Operation of personal transport equipment	23.4	35.1	33.0	37.1	38.2	361.4	337.7	321.0	306.3	292.8	المنفق على النقل الخاص
Transport services	28.5	31.3	26.2	29.6	44.9	339.0	308.9	286.6	264.6	263.7	خدمات النقل
COMMUNICATIONS	7.8	0.4	7.7	12.1	12.2	147.1	136.9	136.8	136.6	136.4	الإنصالات السلكية واللاسلكية
Postal services	4.2	3.8	25.3	35.7	56.5	326.1	313.0	308.7	308.7	313.0	خدمات البريد
Telephone and telefax services	12.5	6.1	8.1	12.7	14.8	233.5	218.0	215.5	211.3	207.6	معدات خدمات الهاتف والفاكس
Telephone and telefax services	7.5	0.0	7.7	12.0	12.0	142.8	132.9	132.9	132.9	132.9	خدمات الهاتف والفاكس
RECREATION AND CULTURE	13.3	15.0	15.0	18.4	18.3	391.4	366.3	348.6	350.5	345.5	الثقافة والترفيه
Audio,visual, photographic, Information processing equipment	7.1	3.4	5.9	9.3	10.5	217.9	212.0	209.6	205.8	203.6	معدات الصوت والصورة ومعدات التصوير وتجهيز المعلومات
Other recreational items & equipment, gardens and pets	13.1	13.6	12.7	14.1	13.7	223.8	216.8	211.0	205.7	197.9	الأصناف والمعدات الترفيهية الأخرى ومتعلقاتها
Recreational and cultural services	2.3	18.5	25.9	38.5	57.1	345.3	343.7	341.1	339.1	337.6	الخدمات الثقافية والترفيهية
Newspapers, books and stationery	15.7	15.6	15.5	16.6	16.8	511.5	490.4	451.2	445.7	442.0	الصحف والكتب والأدوات الكتابية
Package holidays	12.1	14.8	13.7	19.4	16.8	322.7	286.9	284.1	294.8	287.9	الرحلات السياحية المنظمة
EDUCATION	18.7	16.4	11.2	11.2	11.2	296.0	280.4	249.3	249.3	249.3	التعليم
Pre- primary and primary education	20.2	17.7	12.2	12.2	12.2	287.2	271.1	239.0	239.0	239.0	التعليم قبل الإبتدائي والتعليم الأساسي
Secondary education	12.0	10.6	7.5	7.5	7.5	254.8	245.7	227.5	227.5	227.5	التعليم الثانوي العام والفنى
Post-Secondary Non-Tertiary education	422.4	287.8	5.0	5.0	5.0	926.4	676.7	177.3	177.3	177.3	التعليم بعد الثانوي والفنى
Tertiary education	17.0	15.5	12.2	12.2	12.2	349.6	332.7	298.9	298.9	298.9	التعليم العالي
Education not definable by level	8.7	14.5	29.6	29.6	29.6	190.7	185.6	175.4	175.4	175.4	التعليم غير محدد المستوى
RESTAURANTS AND HOTELS	12.0	12.2	12.9	14.1	17.4	359.2	341.1	333.7	326.0	320.6	المطاعم والفنادق
Catering Services	11.9	12.1	12.8	14.0	17.4	360.5	342.3	335.2	327.5	322.1	الوجبات الجاهزة
Accommodation services	18.9	20.1	19.4	18.6	19.1	299.4	287.2	261.1	259.8	251.8	خدمات الفنادق
MISCELLANEOUS GOODS AND SERVICES	12.2	11.0	11.2	12.5	14.2	248.1	238.3	232.1	226.0	221.1	السلع والخدمات المتنوعة
Personal care	14.4	12.4	12.6	14.3	16.3	283.0	269.0	261.2	253.9	247.4	العناية الشخصية
Personal effects	20.9	23.0	22.5	21.3	23.6	305.5	295.3	279.3	261.4	252.6	أمتعة شخصية
Insurance	0.0	0.0	0.0	0.0	0.0	98.7	98.7	98.7	98.7	98.7	التأمين
Other services	2.8	3.0	4.0	6.3	7.6	239.9	237.1	236.7	234.8	233.3	خدمات اخرى غير مصنفة في مكان آخر

Inflation Rates Series for all Item
Urban , Rural and Total Egypt
Ann.(5)
Calendar years

سلسلة معدلات التضخم للرقم العام
حضر و ريف واجمالي الجمهورية
ملحق (٥)
سنوات ميلادية

Years	معدل التضخم الجمهورية % Total Inflation Rate%	معدل التضخم الريف % Rural Inflation Rate%	معدل التضخم الحضر % Urban Inflation Rate%	السنوات
2011	10.5	10.9	10.1	٢٠١١
2012	7.4	7.6	7.1	٢٠١٢
2013	10.3	11.4	9.5	٢٠١٣
2014	10.1	10.2	10.1	٢٠١٤
2015	10.6	10.9	10.4	٢٠١٥
2016	14.5	15.2	13.8	٢٠١٦
2017	30.7	32.0	29.5	٢٠١٧
2018	14.1	13.7	14.4	٢٠١٨
2019	8.5	7.9	9.2	٢٠١٩
2020	5.1	5.3	5.0	٢٠٢٠
2021	5.8	6.4	5.2	٢٠٢١
2022	14.9	15.9	13.9	٢٠٢٢
2023	35.4	36.9	33.9	٢٠٢٣
2024	27.9	27.6	28.3	٢٠٢٤
2025	13.0	12.0	14.1	٢٠٢٥

Fiscal years

سنوات مالية

Years	معدل التضخم الجمهورية % Total Inflation Rate%	معدل التضخم الريف % Rural Inflation Rate%	معدل التضخم الحضر % Urban Inflation Rate%	السنوات
2011/2012	9.1	9.7	8.6	٢٠١١/٢٠١٢
2012/2013	7.3	7.7	6.9	٢٠١٢/٢٠١٣
2013/2014	10.8	11.6	10.1	٢٠١٣/٢٠١٤
2014/2015	11.0	10.9	11.0	٢٠١٤/٢٠١٥
2015/2016	10.7	11.2	10.2	٢٠١٥/٢٠١٦
2016/2017	24.6	25.9	23.5	٢٠١٦/٢٠١٧
2017/2018	21.2	21.5	20.9	٢٠١٧/٢٠١٨
2018/2019	13.4	12.8	13.9	٢٠١٨/٢٠١٩
2019/2020	5.3	4.9	5.7	٢٠١٩/٢٠٢٠
2020/2021	4.8	5.1	4.5	٢٠٢٠/٢٠٢١
2021/2022	9.7	10.9	8.5	٢٠٢١/٢٠٢٢
2022/2023	25.2	25.9	24.4	٢٠٢٢/٢٠٢٣
2023/2024	34.1	35.0	33.3	٢٠٢٣/٢٠٢٤
2024/2025	19.9	19.5	20.4	٢٠٢٤/٢٠٢٥
2025/2026	11.6	9.9	13.3	٢٠٢٥/٢٠٢٦

الجهاز المركزي للتعبيء العامة والإحصاء

العنوان : ٣ طريق صلاح سالم - مدينة نصر - القاهرة - جمهورية مصر العربية

صندوق بريد : ٢٠٨٦ مدينة نصر - القاهرة

فاكس : ٢٤٠٢٤٠٩٩

تليفون : ٢٤٠٢٣٠٣١

Central Agency for Public Mobilization and Statistics

CAPMAS

Address : 3 Salah Salem St. - Nasr City - Cairo - Egypt

P.O. Box : 2086 Nasr City - Cairo

Tel : (+20) 24023031 Fax : (+20) 24024099

Website : <http://www.capmas.gov.eg> : الموقع الإلكتروني للجهاز

Email : pres_capmas@capmas.gov.eg : البريد الإلكتروني

رقم الإيداع بدار الكتب : ١٨٨٦٣ / ٢٠١٤



الجهاز المركزي
للتعبئة العامة والإحصاء
C A P M A S
www.capmas.gov.eg
✉ Pres_capmas@capmas.gov.eg

📞 +201_272-227627

📞 +202_24023031



+2 02_24024099



2086

تصميم / إدارة تصميم المطبوعات و الرسم - العلاقات العامة
الإدارة المركزية لشئون مكتب رئيس الجهاز
طبع بمطبعة الجهاز المركزي للتعبئة العامة والإحصاء