




التقرير الشهري

31/05/2026-01/05/2026

 **The Egyptian Exchange**
البورصة المصرية

www.egx.com.eg



قائمة المحتويات

1	مؤشرات السوق
2	رأس المال السوقي
3	إجمالي التداولات
4	تداولات المستثمرين
7	أحداث جوهرية
9	ملحق 1
10	ملحق 2
11	ملحق 3
12	ملحق 4
13	ملحق 5
14	ملحق 6
15	ملحق 7
16	ملحق 8
17	ملحق 9

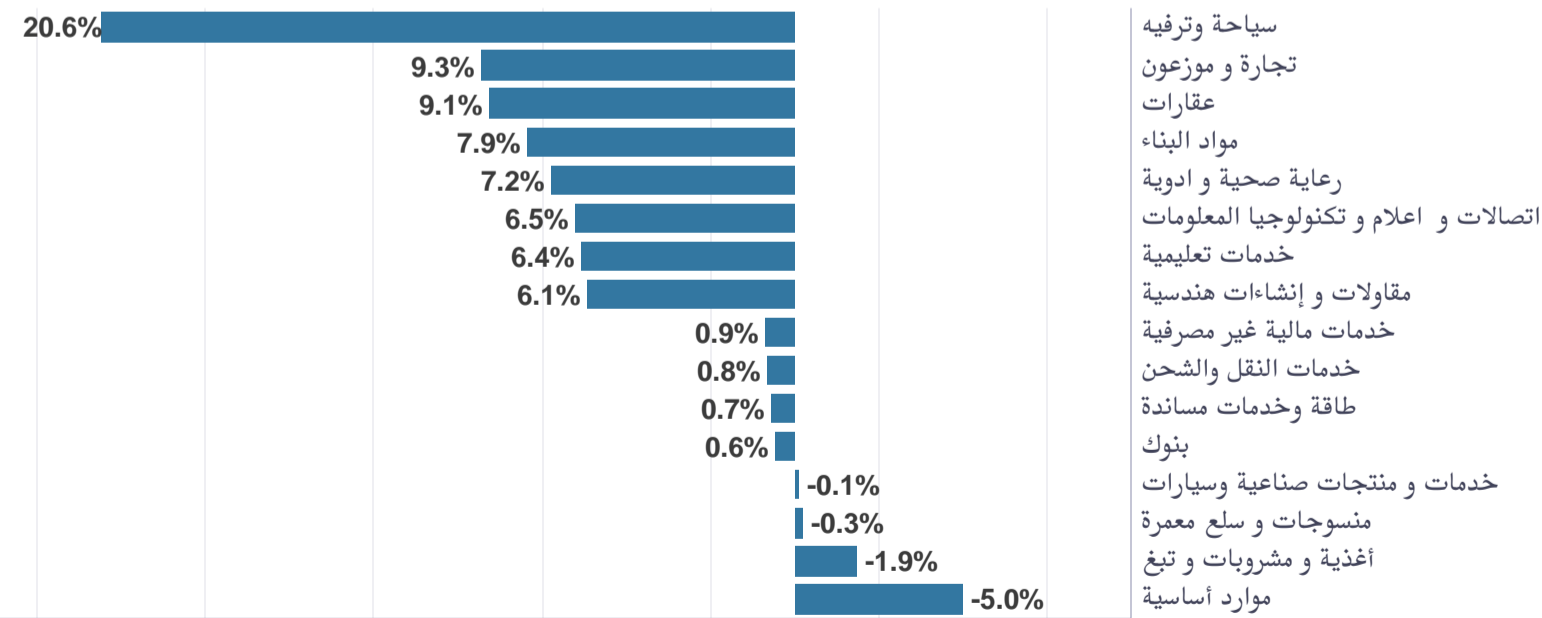
1. مؤشرات السوق

و بالنسبة لمؤشر الشريعة EGX 33 فقد سجل ارتفاعا بنحو 6.27% مغلقا عند 5,887.49 نقطة. بينما سجل مؤشر EGX30 Capped ارتفاعا بنحو 2.56% مغلقا الفترة عند 64,918.63 نقطة .

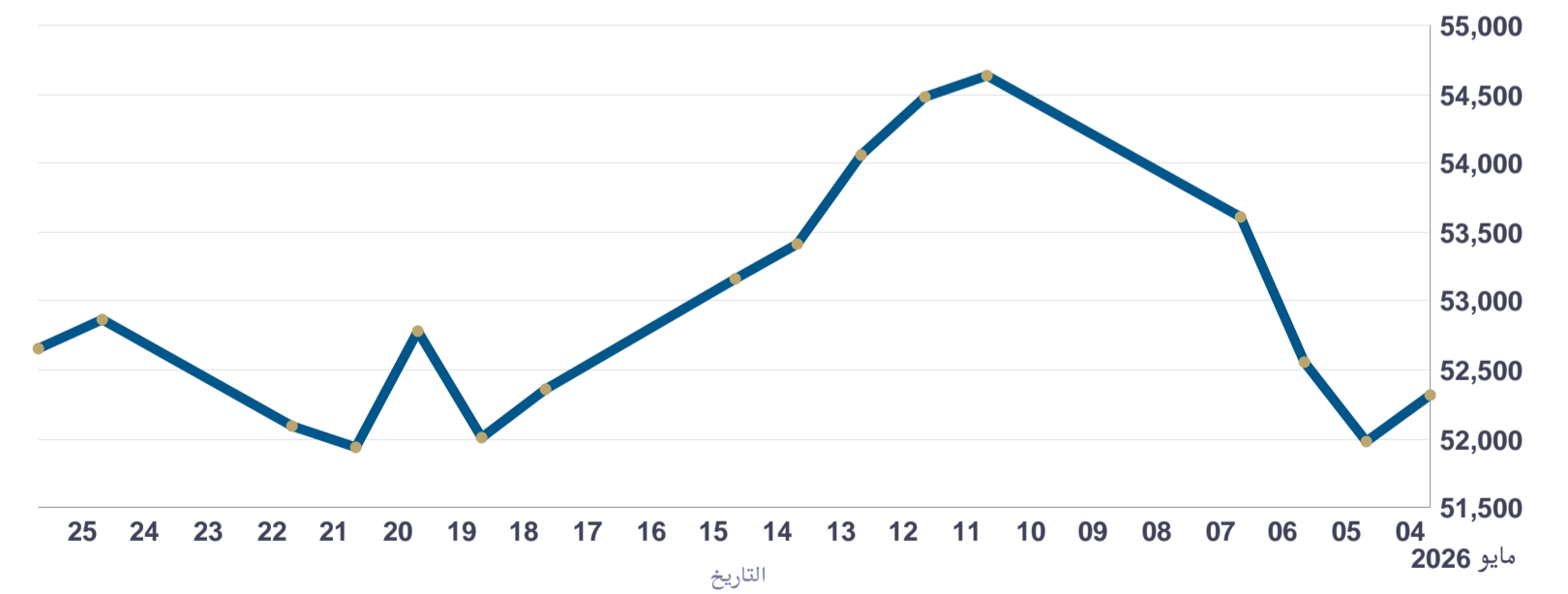
أغلق مؤشر ايجي اكس 30 عند 52,658.75 نقطة, مسجلا ارتفاعا بنحو 1.73%. بينما سجل مؤشر EGX70 EWI نحو 4.44% صعودا مغلقا الفترة عند 14,651.6 نقطة, بينما سجل مؤشر EGX100 EWI ارتفاعا بنحو 4.52% مغلقا الفترة عند 20,477.33 نقطة.

المؤشر	الفتح	أعلى قيمة	أقل قيمة	الإغلاق	التغير
مؤشر EGX30 مقوم بالجنيه	51,760.97	54,978.92	51,367.47	52,658.75	1.73%
مؤشر EGX70 EWI	14,028.98	15,158.43	14,028.98	14,651.60	4.44%
مؤشر EGX100 EWI	19,591.72	21,066.91	19,591.72	20,477.33	4.52%
مؤشر الشريعة EGX 33	5,540.01	5,935.47	5,533.53	5,887.49	6.27%
مؤشر EGX35-LV	5,758.92	6,056.38	5,755.46	5,883.13	2.16%
مؤشر EGX30 Capped	63,298.55	67,177.59	62,810.57	64,918.63	2.56%
مؤشر تميز	25,561.10	25,694.83	24,112.22	24,599.81	-3.76%
مؤشر سندات الخزينة	2,433.20			2,484.02	2.09%

تطور مؤشرات القطاعات



مؤشر ايجي اكس 30



رأس المال السوقي

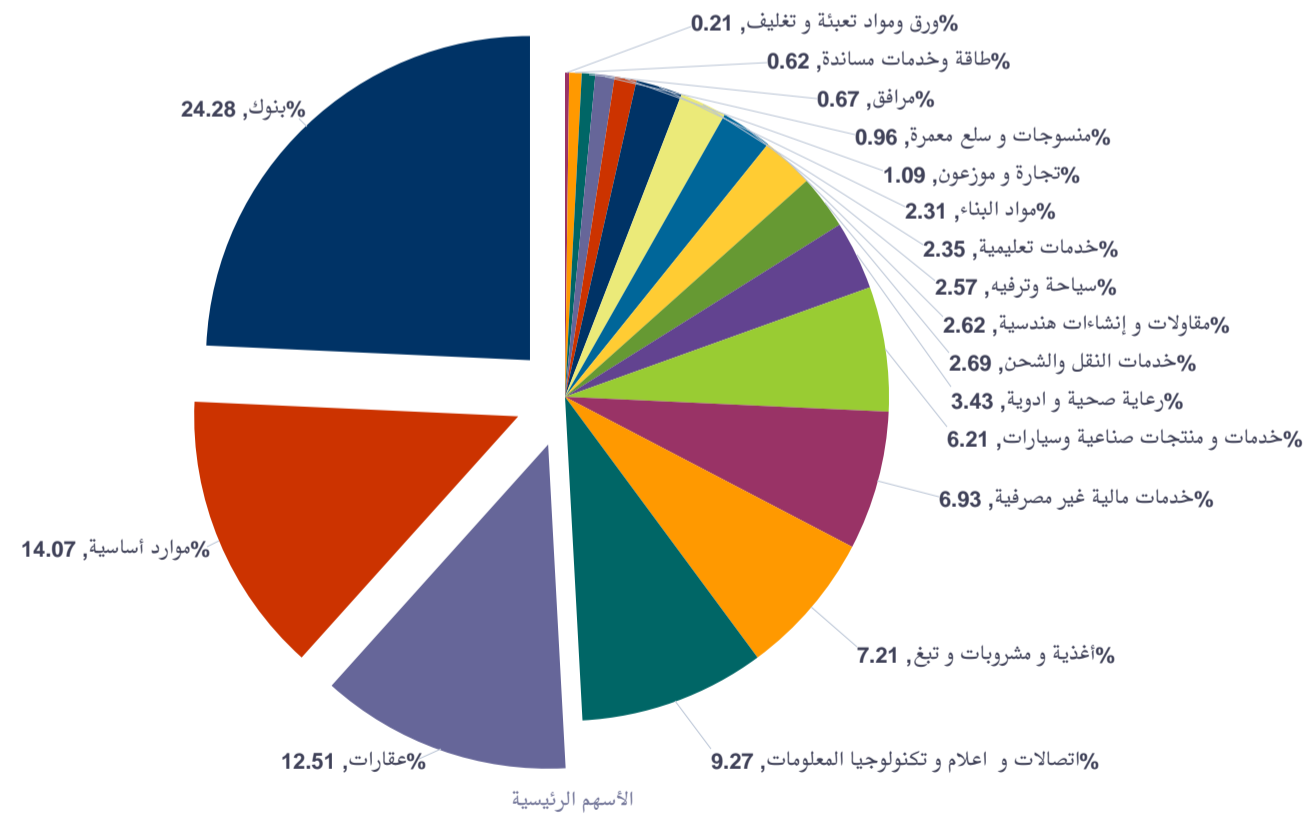
يعرض المخطط الدائري أدناه إجماليات رأس المال السوقي للقطاعات.

بلغ إجمالي القيمة السوقية 3,759.4 مليار جنيه في نهاية الفترة مما يمثل ارتفاعا بنحو 2.48% خلال الفترة ، كما هو مبين في الجدول أدناه.

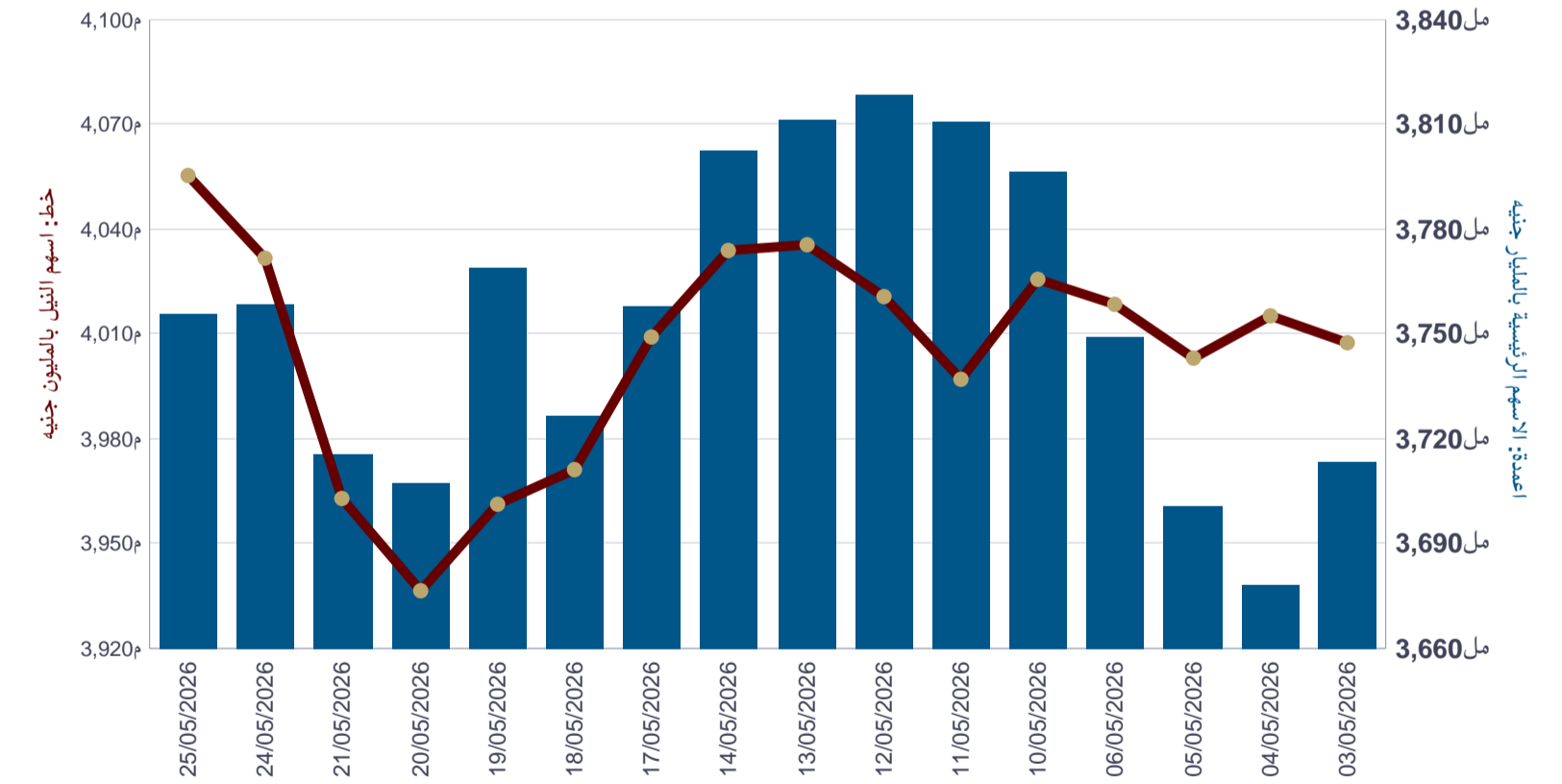
رأس المال المدفوع بالمليار جنيه	الإغلاق	الفتح	% التغير
الأسهم المقيدة	561.5	559.7	0.3%
- أسهم اجي اكس30.	186.1	183.2	1.6%
- أسهم EWI EGX70.	99.3	99.4	-0.0%
- أسهم EWI EGX100.	285.4	282.6	1.0%
أسهم سوق الشركات الصغيرة والمتوسطة	0.9	0.9	0.0%

رأس المال السوقي بالمليار جنيه	الإغلاق	الفتح	% التغير
الأسهم المقيدة	3,759.4	3,668.3	2.5%
- أسهم اجي اكس30.	2,022.3	1,954.6	3.5%
- أسهم EWI EGX70.	898.4	900.7	-0.3%
- أسهم EWI EGX100.	2,920.7	2,855.2	2.3%
أسهم سوق الشركات الصغيرة والمتوسطة	4.1	4.0	0.9%

رأس المال السوقي حسب القطاعات



رأس المال السوقي



٤. تداولات المستثمرين

التداول حسب فئات المستثمرين بالمليون جنيه

الجنسيات	مؤسسات			أفراد			شراء	الاجمالي
	شراء	بيع	شراء + بيع	شراء	بيع	شراء + بيع		
مصريون	2,972.7	53,325.2	25,176.2	28,149.0	2,611.1	248,783.0	123,085.9	125,697.0
العرب	(2,691.1)	5,526.3	4,108.7	1,417.6	(147.9)	11,219.1	5,683.5	5,535.6
الأجانب	(2,770.0)	26,034.2	14,402.1	11,632.1	25.1	452.3	213.6	238.7
الإجمالي	(2,488.3)	84,885.7	43,687.0	41,198.7	2,488.3	260,454.3	128,983.0	131,471.3

الاسهم المقيدة شاملة الصفقات

الجنسيات	مؤسسات			أفراد			شراء	الاجمالي
	شراء	بيع	شراء + بيع	شراء	بيع	شراء + بيع		
مصريون	4,823.8	563.7	5,387.5	4,260.1	317.9	375.5	28.8	346.7
العرب	(25,774.8)	146,264.9	86,019.8	60,245.0	43.3	43.3	43.3	43.3
الأجانب	57,699.7	478,906.6	210,603.4	268,303.1	43.3	43.3	43.3	43.3
الإجمالي	(4,621.3)	2,769,298.3	1,386,959.8	1,382,338.5	4,621.3	5,806.4	592.5	5,213.9

السندات / آتون

الجنسيات	مؤسسات			أفراد			شراء	الاجمالي
	شراء	بيع	شراء + بيع	شراء	بيع	شراء + بيع		
مصريون	2,502.4	6,477.7	1,987.7	4,490.0	(2,406.9)	3,732.4	3,069.6	662.7
العرب	(626.0)	753.2	689.6	63.6	(7.8)	119.5	63.7	55.9
الأجانب	535.2	1,297.2	381.0	916.2	3.2	4.5	0.6	3.8
الإجمالي	2,411.6	8,528.1	3,058.3	5,469.8	(2,411.6)	3,856.4	3,134.0	722.4

الاسهم المقيدة بدون صفقات

الجنسيات	مؤسسات			أفراد			شراء	الاجمالي
	شراء	بيع	شراء + بيع	شراء	بيع	شراء + بيع		
مصريون	(31,071.1)	2,203,929.7	1,117,500.4	1,086,429.3	4,464.2	257,902.9	126,719.3	131,183.5
العرب	(29,091.9)	152,544.4	90,818.1	61,726.2	162.2	11,714.1	5,775.9	5,938.2
الأجانب	55,464.9	506,238.0	225,386.6	280,851.5	71.6	500.1	214.2	285.9
الإجمالي	(4,698.1)	2,862,712.1	1,433,705.1	1,429,007.0	4,698.1	270,117.0	132,709.5	137,407.6

سجلت تعاملات المصريين نسبة 87.5% من إجمالي التعاملات على الأسهم المقيدة ، بينما استحوذ الأجانب على نسبة 7.7% و العرب على 4.8% وذلك بعد استبعاد الصفقات. و قد سجل الأجانب صافي بيع بقيمة 2,744.8 مليون جنيه بينما سجل العرب صافي بيع بقيمة 2,500.5 مليون جنيه و ذلك بعد استبعاد الصفقات.

و الجدير بالذكر أن تعاملات المصريين مثلت 85.9% من قيمة التداول للأسهم المقيدة منذ أول العام بعد استبعاد الصفقات ، بينما سجل الأجانب 9.1% و سجل العرب 5.0% و قد سجل الأجانب صافي بيع بنحو 7,000.6 مليون جنيه و سجل العرب صافي بيع بنحو 8,623.2 مليون جنيه و ذلك على الأسهم المقيدة بعد استبعاد الصفقات منذ بداية العام.

تداول المؤسسات على الاسهم المقيدة - شامل الصفقات

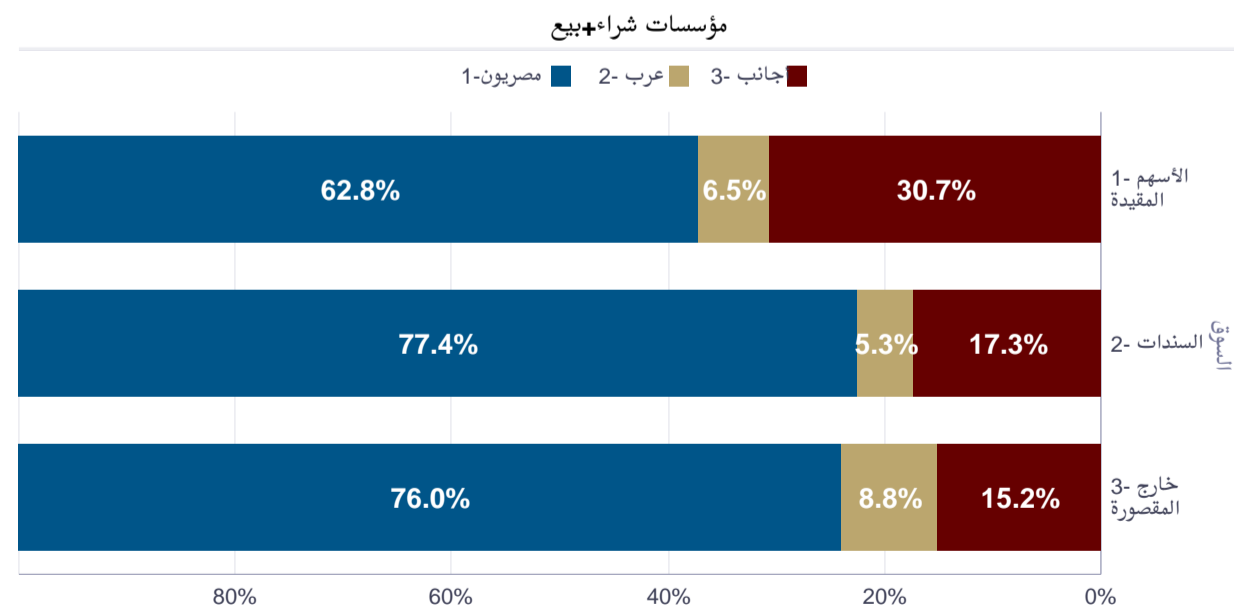
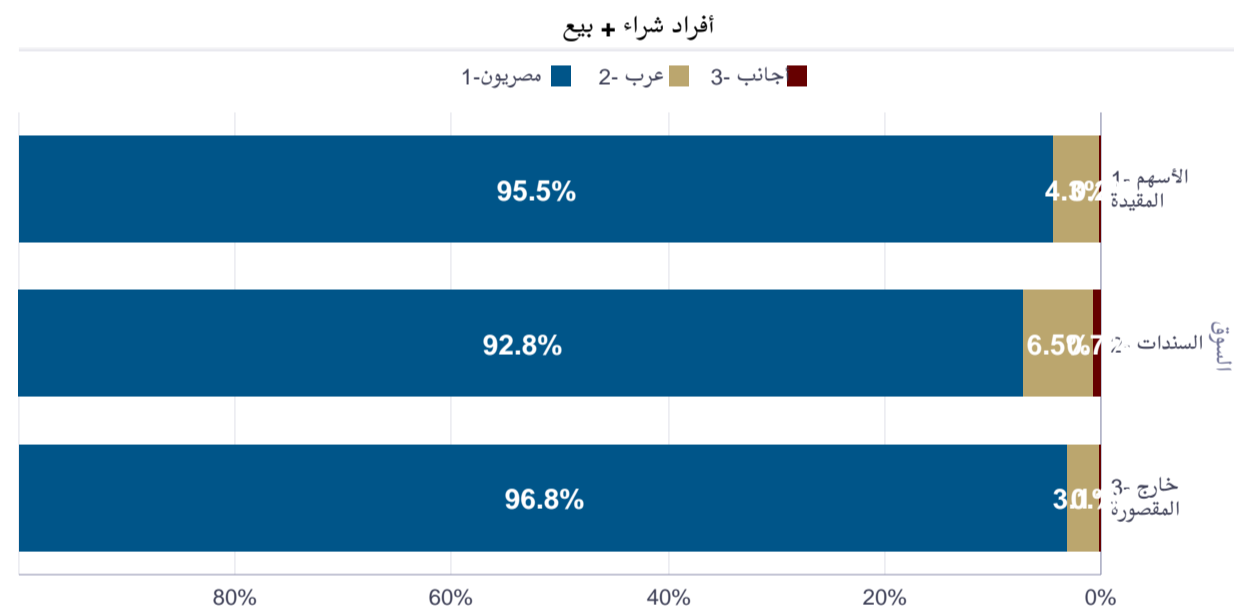
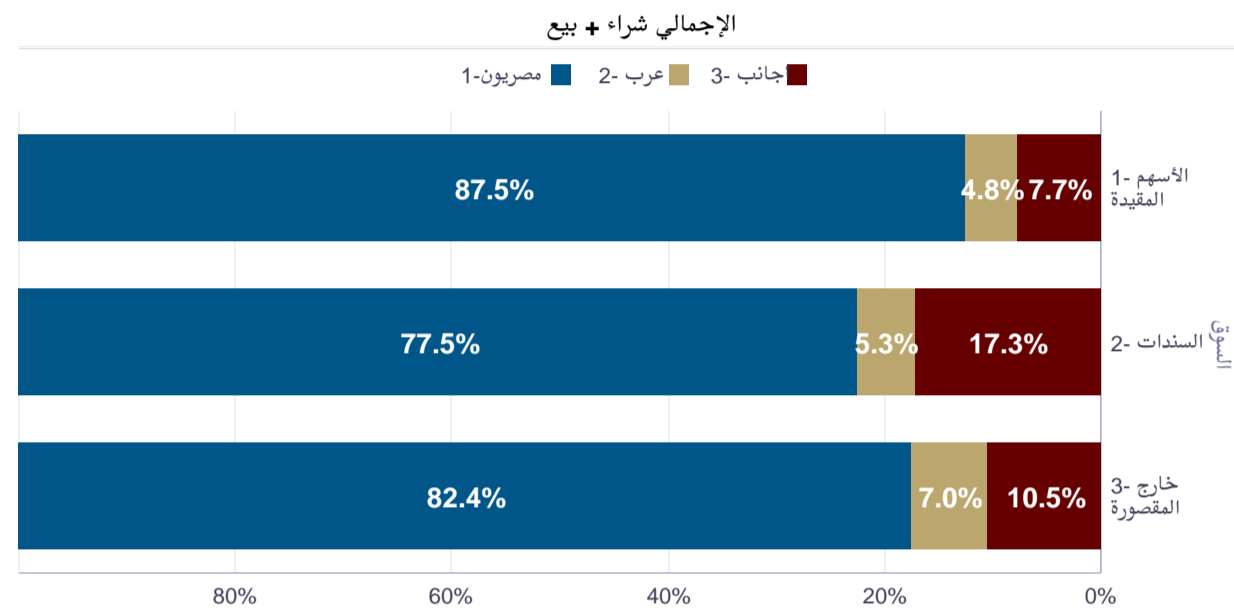
المؤسسات	مصريون			عرب			اجانب		
	شراء	بيع	صافي شراء	شراء	بيع	صافي شراء	شراء	بيع	صافي شراء
N/A	431.5	6.3	425.2	4.0	236.9	(232.9)	992.1	992.1	(992.1)
أخرى	1,091.5	1,586.1	(494.6)	4.0	236.9	(232.9)	60.3	60.3	(60.3)
بنوك	652.6	815.7	(163.1)	56.7	179.5	(122.8)	746.6	746.6	17.1
شركات	18,396.1	16,555.5	1,840.6	1,317.3	3,048.3	(1,731.0)	7,981.2	7,981.2	(1,328.2)
صناديق	4,597.5	3,893.0	704.5	39.6	643.9	(604.4)	4,622.0	4,622.0	(406.5)
محافظ	2,979.9	2,319.7	660.2						
الإجمالي	28,149.0	25,176.2	2,972.7	1,417.6	4,108.7	(2,691.1)	14,402.1	14,402.1	(2,770.0)

الاسهم المقيدة بدون صفقات

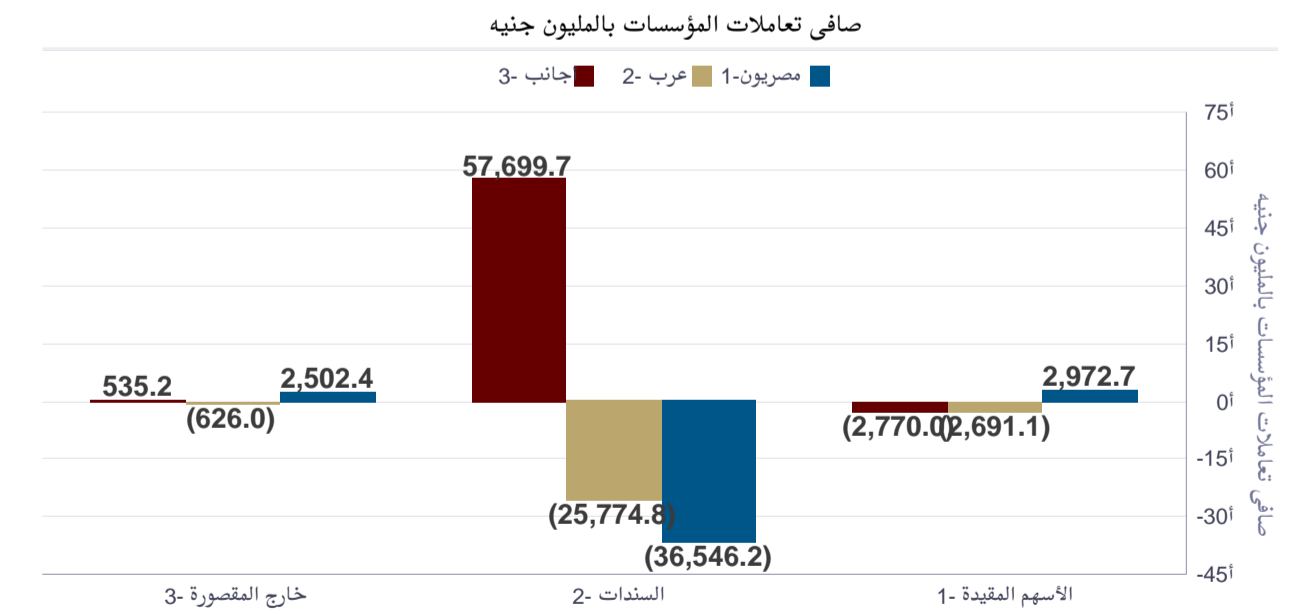
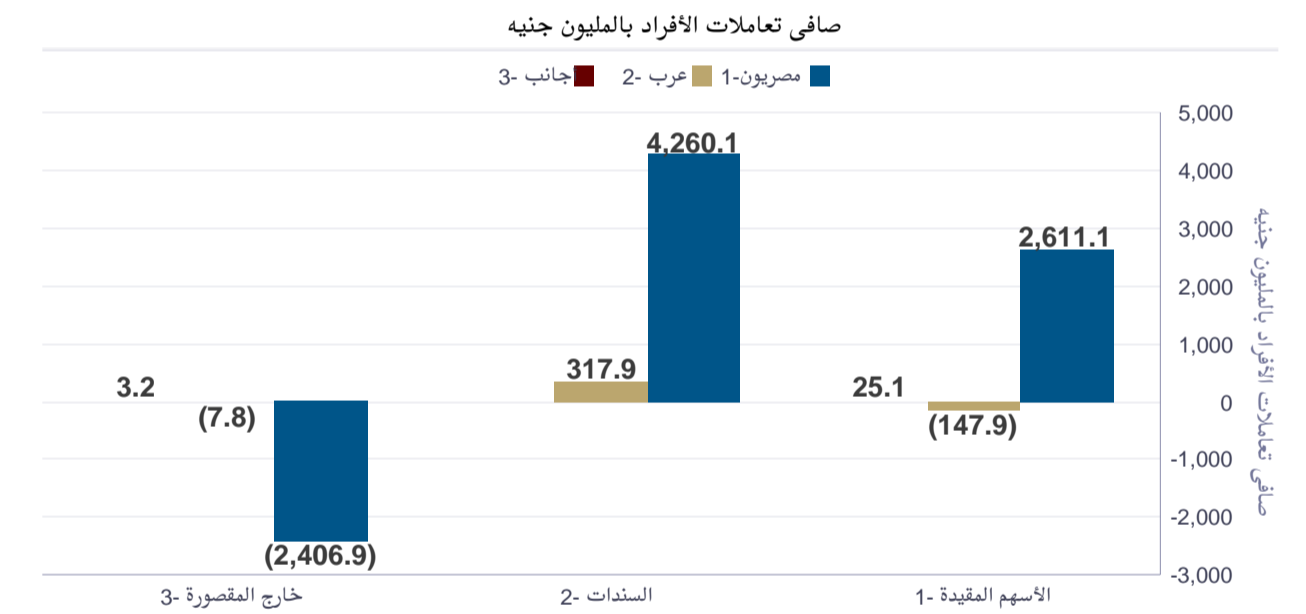
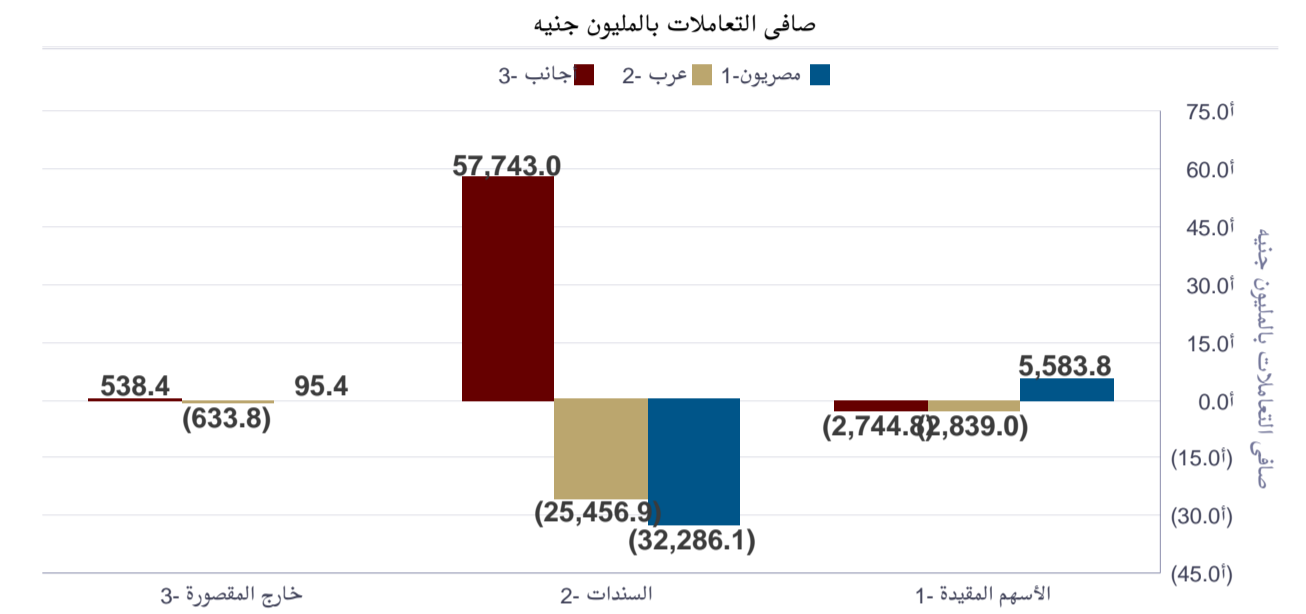
الجنسيات	مؤسسات			أفراد			شراء	الاجمالي
	شراء	بيع	شراء + بيع	شراء	بيع	شراء + بيع		
مصريون	125,576.5	123,085.9	248,662.4	2,490.5	27,837.9	25,083.1	52,921.0	2,754.8
عرب	5,535.6	5,683.5	11,219.1	(147.9)	1,417.6	3,770.2	5,187.8	(2,352.6)
اجانب	238.7	213.6	452.3	25.1	11,632.1	14,402.1	26,034.2	(2,770.0)
الإجمالي	131,350.7	128,983.0	260,333.7	2,367.8	40,887.7	43,255.4	84,143.1	(2,367.8)

٤. تداولات المستثمرين (يتبع)

إجمالي التداول في الأسواق (يشمل الصفقات)



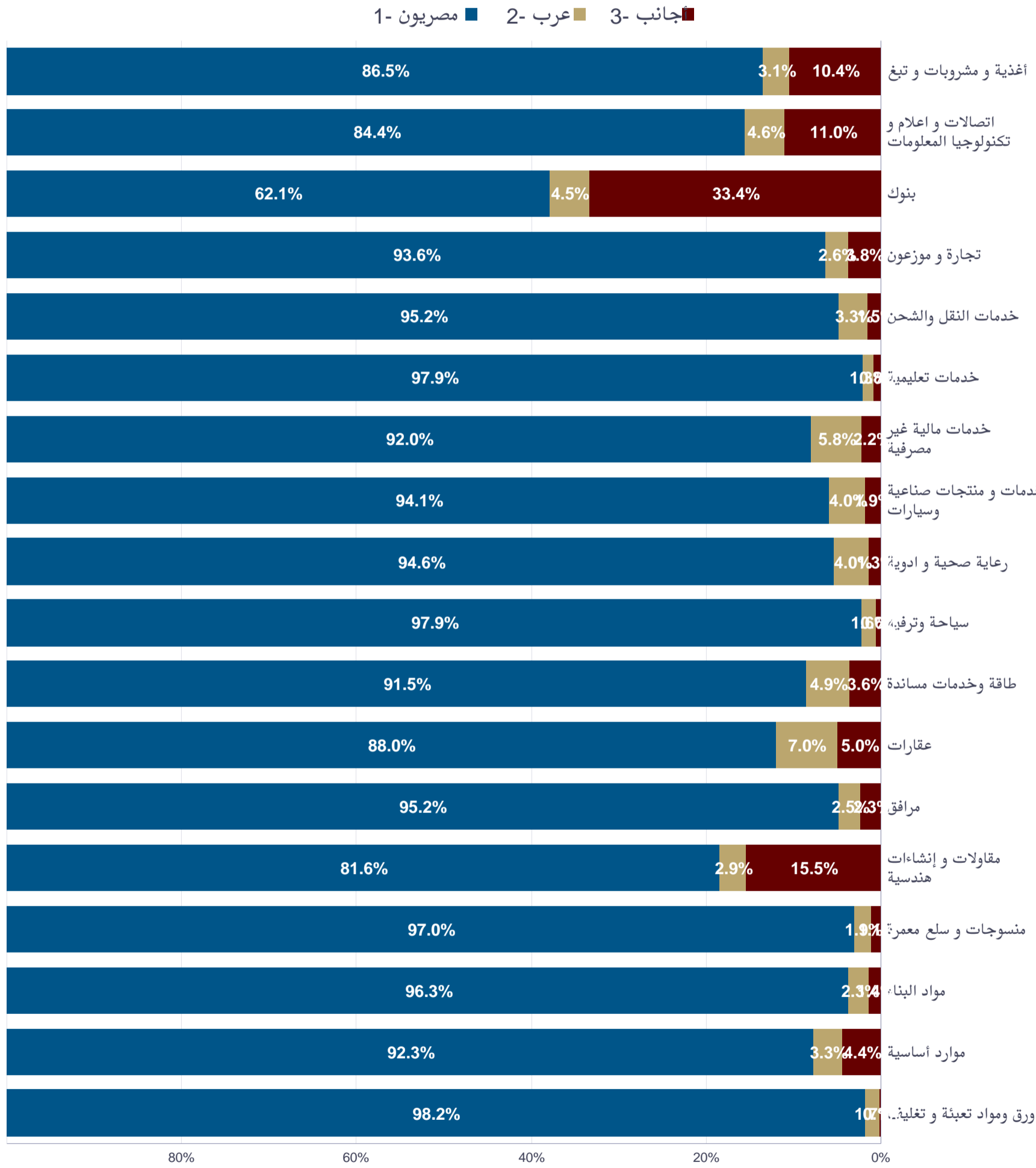
صافي التعاملات في الأسواق (يشمل الصفقات)



القيم الموجبة تشير إلى صافي شراء أما العكس فيكون صافي بيع

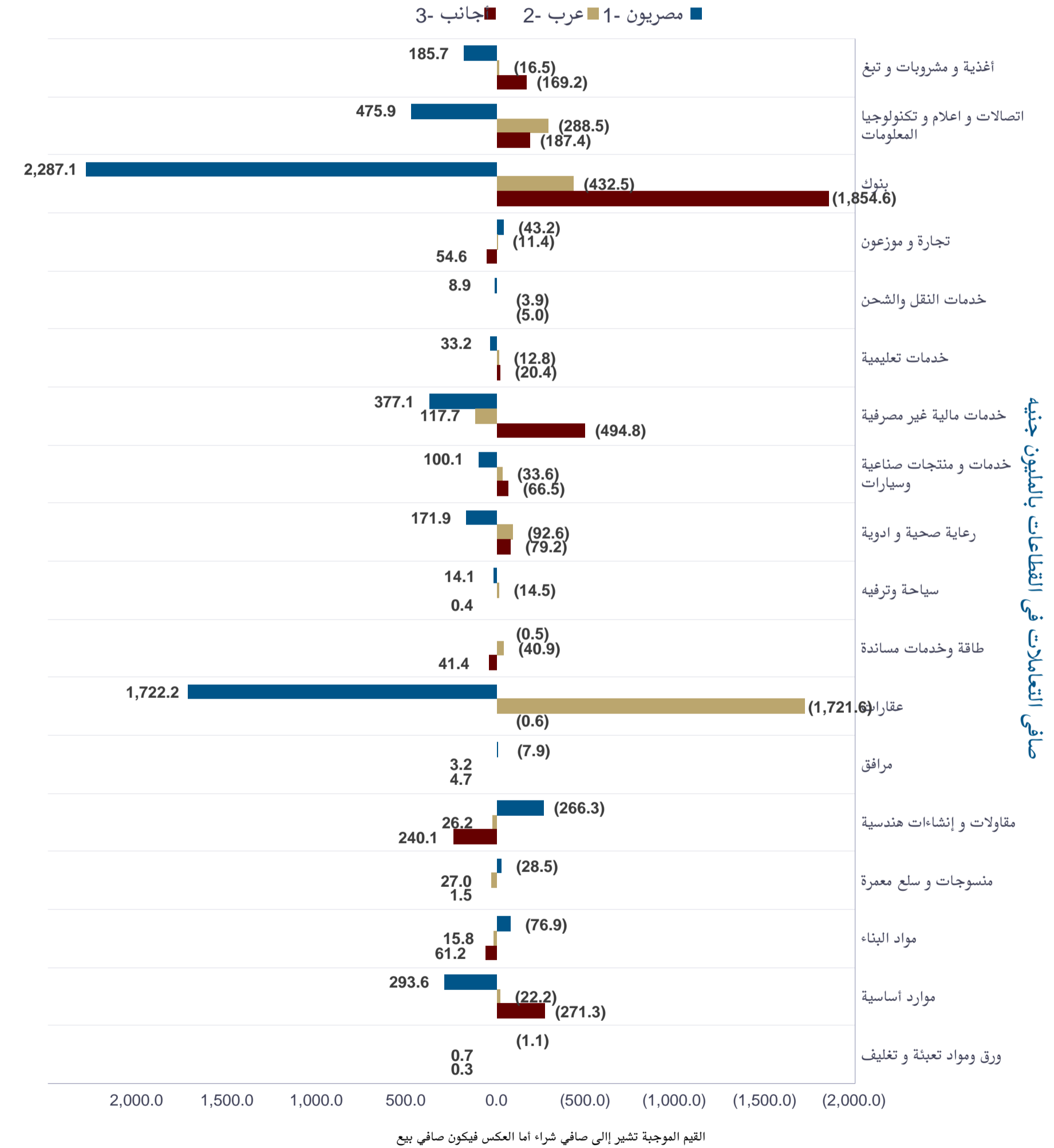
٤. تداولات المستثمرين (يتبع)

إجمالي التداول حسب قطاعات الأسهم المقيدة (بدون الصفقات)



نسبة إجمالي التداول شراء + بيع في القطاعات

صافي التداول حسب قطاعات الأسهم المقيدة (بدون الصفقات)



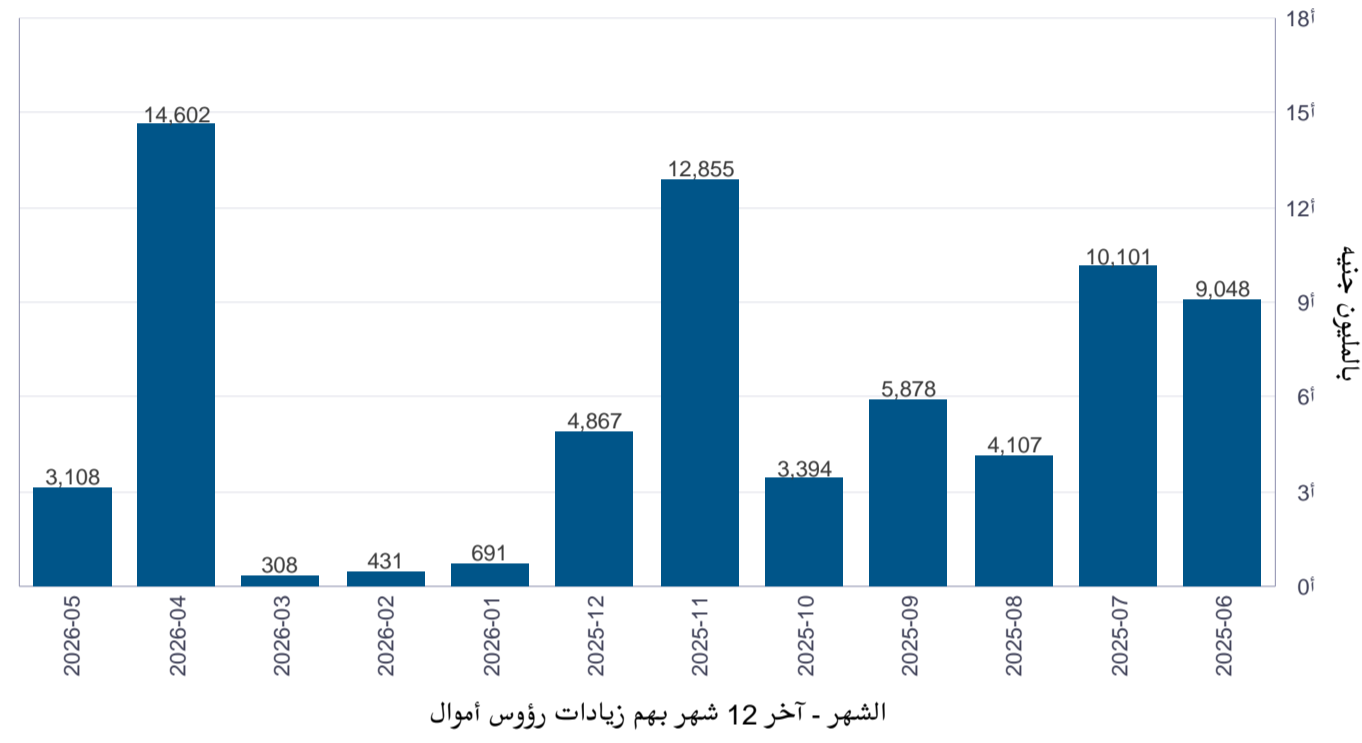
صافي التعاملات في القطاعات بالمليون جنيه

القيم الموجبة تشير إلى صافي شراء أما العكس فيكون صافي بيع

أحداث جوهرية

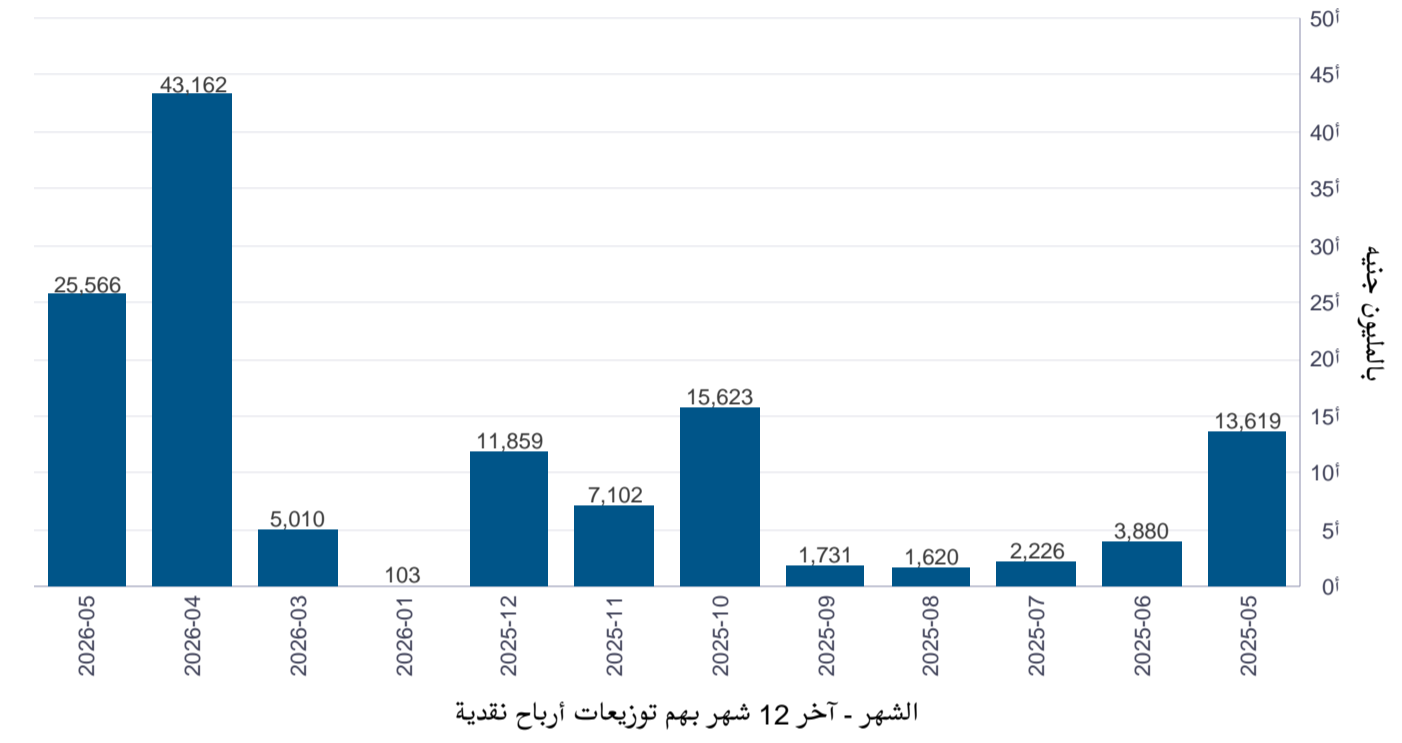
زيادات رؤوس الأموال شهريا بالمليون جنيه

تشمل كل أنواع زيادات رؤوس الأموال



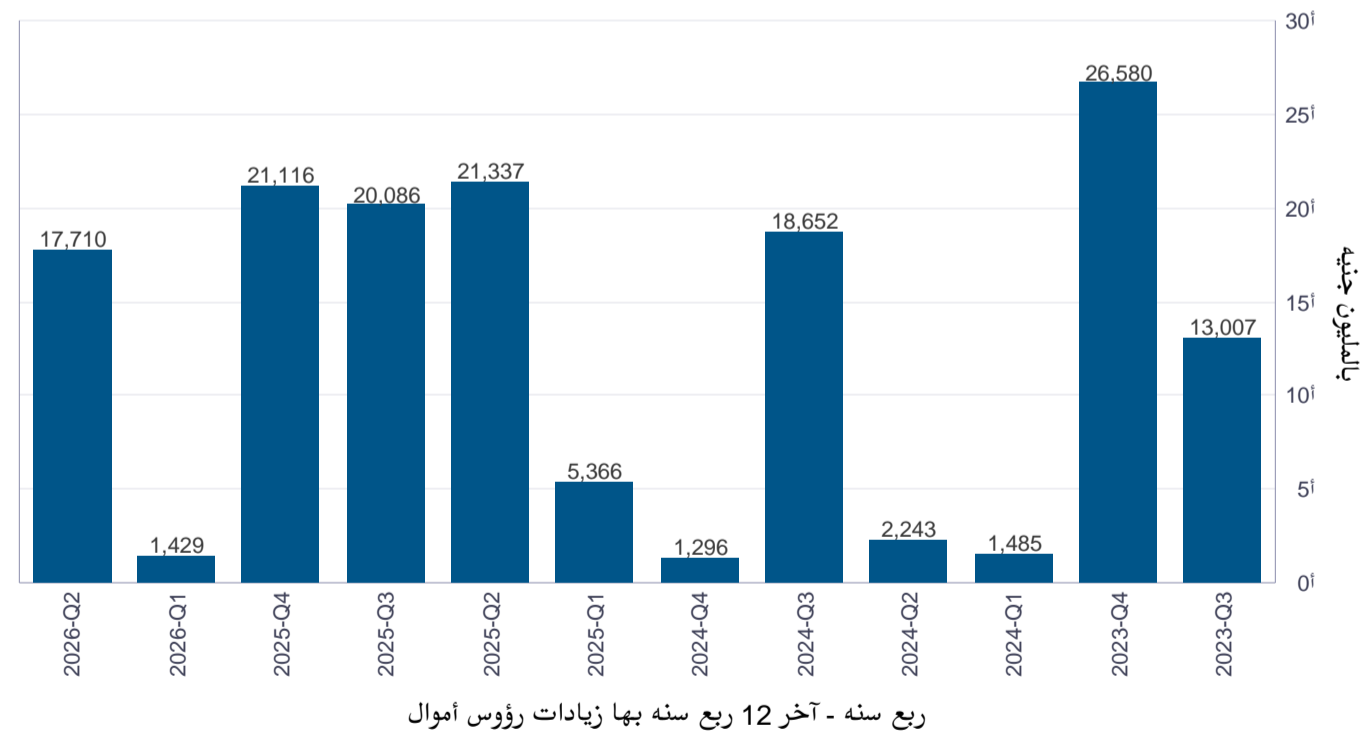
توزيعات الأرباح النقدية شهريا بالمليون جنيه

آخر 12 شهر بهم توزيعات أرباح نقدية



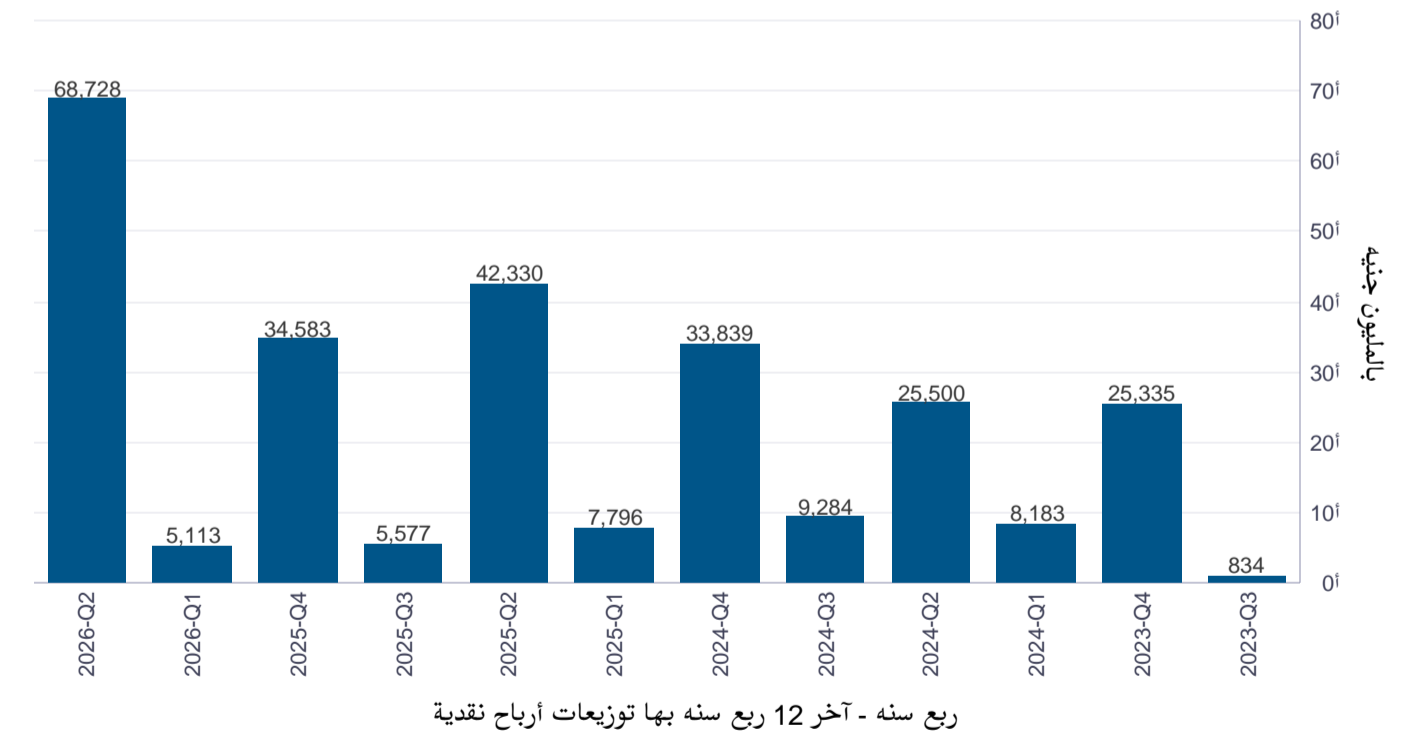
زيادات رؤوس الأموال الربع سنويه بالمليون جنيه

تشمل كل أنواع زيادات رؤوس الأموال



توزيعات الأرباح النقدية الربع سنويه بالمليون جنيه

آخر 12 ربع سنه بها توزيعات أرباح نقدية



٥. أحداث جوهريّة (يتبع)

- قيد شركات

الكود	اسم الشركة	الأسهام المقيدة	القيمة الاسمية	العملة	تاريخ القيد
EGS72FL	منصة مصر للتعليم	199,375,000	10	EGP	06/05/2026
EGS3836	تنمية الصناعات الكيماوية - سيد	40,000,000	10	EGP	
EGS5ACC	النصر للاسمدة و الصناعات الكيماوية	63,000,000	10	EGP	14/05/2026
EGS7031	المصرية العامة للسياحة والفنادق ? ايجوث	30,000,000	100	EGP	
EGS7903	مصر للسياحة	20,960,911	6	EGP	
EGS699Z	اوجي كابيتال للاستثمارات ذات غرض الاستحواذ	10,000,000	1	EGP	19/05/2026

- زيادة أسهم مجانية

التاريخ	كود الورقة المالية	الورقة المالية	العملة	Ratio1	Ratio2
14/05/2026	EGS72011C017	مستشفى النزّه الدولي	EGP	1	0.2397

- زيادة رؤوس الأموال

التاريخ	كود الورقة المالية	الورقة المالية	العملة	الاسهم قبل الزيادة	الاسهم بعد الزيادة	زيادة رأس المال
11/05/2026	EGS071L1C018	اطلس للاستثمار والصناعات الغذائية	EGP	651,285,400	1,151,285,400	50,000,000
11/05/2026	EGS60111C019	مصرف أبو ظبي الإسلامي- مصر	EGP	1,200,000,000	1,500,000,000	3,000,000,000
14/05/2026	EGS72011C017	مستشفى النزّه الدولي	EGP	242,000,000	300,000,000	58,000,000

- الكوبونات المدفوعة

كود الورقة المالية	الورقة المالية	عملة الورقة	رقم الكوبون	تاريخ نهاية الحق	تاريخ الصرف	القيمة	عملة الكوبون
EGS67031C012	السعودية المصرية للاستثمار والتمويل	EGP	45	28/04/2026	03/05/2026	2	EGP
EGS67032C010	السعودية المصرية للاستثمار والتمويل \$	USD	45	28/04/2026	03/05/2026	0.038	USD
EGS39011C019	غاز مصر	EGP	41	03/05/2026	06/05/2026	0.5	EGP
EGS39061C014	مصر لإنتاج الأسمدة - مويكو	EGP	18	03/05/2026	06/05/2026	3.939	EGP
EGS370W1C013	دلتا للطباعة والتغليف	EGP	17	04/05/2026	07/05/2026	10	EGP
EGS7D231C010	توسع للتخصيم	EGP	3	04/05/2026	07/05/2026	0.071	EGP
EGS70331C011	بيراميزا للفنادق والقرى السياحية - بيراميزا	EGP	15	10/05/2026	13/05/2026	4	EGP
EGS305I1C011	ايديتا للصناعات الغذائية	EGP	24	11/05/2026	14/05/2026	0.864	EGP
EGS30901C010	جهينة للصناعات الغذائية	EGP	29	11/05/2026	14/05/2026	0.4	EGP

عملة الكوبون	القيمة	تاريخ الصرف	تاريخ نهاية الحق	رقم الكوبون	عملة الورقة	الورقة المالية	كود الورقة المالية
EGP	0.991	14/05/2026	11/05/2026	35	EGP	الاسكندرية لتداول الحاويات والبضائع	EGS42111C012
EGP	0.125	14/05/2026	11/05/2026	45	EGP	المتحدة للاسكان والتعمير	EGS65061C011
EGP	1.5	20/05/2026	17/05/2026	35	EGP	النساجون الشرقيون للسجاد	EGS33041C012
USD	0.65	20/05/2026	17/05/2026	25	USD	المصرية للأقمار الصناعية (نايل سات)	EGS48022C015
EGP	0.446	20/05/2026	17/05/2026	31	EGP	مصر الجديدة للاسكان والتعمير	EGS65591C017
EGP	2	21/05/2026	18/05/2026	14	EGP	يوتوبيا للاستثمار العقاري والسياحي	EGS655Y1C017
EGP	0.3	21/05/2026	18/05/2026	13	EGP	مجموعة طلعت مصطفى القابضة	EGS691S1C011
EGP	0.15	24/05/2026	19/05/2026	51	EGP	مدينة مصر للاسكان والتعمير	EGS65571C019
EGP	1.45	25/05/2026	20/05/2026	33	EGP	الشرقية - ايسترن كومباني	EGS37091C013

ملحق (أ)

- تداول الأوراق المالية المقيدة شامل الصفقات

الأوراق المالية المقيدة حسب أنواعها

عدد العمليات	حجم التداول	قيمة التداول بالجنيه	الأوراق المالية المقيدة
3,685,507	37,160,037,499	172,670,011,786	أسهم
7,638	157,829,846	1,387,552,320,366	سندات/أذون
6,246	949,695	58,123,561	صناديق المؤشرات
3,699,391	37,318,817,040	1,560,280,455,713	الإجمالي

الأسهم المقيدة حسب المؤشرات

عدد العمليات	حجم التداول	قيم التداول	المؤشرات
1,471,656	8,882,633,363	95,652,095,708	EGX 30
1,174,721	16,398,557,876	46,511,972,434	EGX 70 EWI
2,646,377	25,281,191,239	142,164,068,142	EGX100 EWI
26,033	275,723,721	355,927,352	TAMAYUZ

السندات المقيدة حسب أنواعها

عدد العمليات	حجم التداول	قيم التداول	انواع السندات
7,638	157,829,846	1,387,552,320,366	خزانة
7,638	157,829,846	1,387,552,320,366	الاجمالي

الأسهم المقيدة حسب القطاعات

عدد العمليات	حجم التداول	قيم التداول بالجنيه	القطاعات
724,804	10,619,435,833	42,719,074,330	عقارات
388,484	7,661,782,650	30,402,348,434	خدمات مالية غير مصرفية
259,852	239,143,385	16,264,820,462	بنوك
365,487	564,662,981	13,083,322,182	موارد أساسية
357,076	4,956,886,800	12,590,852,560	رعاية صحية وادوية
392,787	2,645,677,343	12,055,334,030	اغذية ومشروبات و تبيع
235,474	2,047,535,567	10,898,660,648	اتصالات و اعلام و تكنولوجيا المعلومات
186,826	4,691,199,697	9,168,693,778	مقاولات و إنشاءات هندسية
217,060	702,961,097	7,473,710,576	مواد البناء
115,997	754,645,685	4,134,612,427	خدمات و منتجات صناعية وسيارات
99,907	786,090,197	3,269,773,185	مشروبات و سلع معمرة
63,202	184,592,445	2,851,020,724	سياحة و ترفيه
97,226	181,593,534	2,229,068,137	تجارة و موزعون
42,566	183,367,075	1,667,465,521	طاقة و خدمات مساندة
55,052	334,702,129	1,515,049,472	خدمات تعليمية
48,805	98,611,738	1,398,358,820	خدمات النقل والشحن
25,385	36,789,718	726,534,655	مراقف
9,517	470,359,625	221,311,846	ورق و مواد تعبئة و تغليف
3,685,507	37,160,037,499	172,670,011,786	الإجمالي

ملحق (٢)

قطاعات الأسهم المقيدة الرئيسية من حيث قيم التداول (بدون الصفقات)

#	القطاعات	قيمة التداول بالجنيه	النسبة من الإجمالي	حجم التداول (أسهم)	عدد العمليات	صافي مشتريات غير المصريين بالجنيه	رأس المال السوقي بالجنيه	رأس المال المدفوع بالجنيه	P/E	.Avg DY %
1	عقارات	42,198,549,850	24.6%	10,523,967,687	707,553	-1,724,968,344	469,786,983,519	57,184,305,896	14.01	3.20
2	خدمات مالية غير مصرفية	30,367,887,404	17.7%	7,654,960,827	385,316	-377,073,754	260,174,790,463	93,924,995,852	13.46	4.27
3	بنوك	16,203,380,087	9.4%	236,623,931	259,699	-2,287,052,462	911,758,471,339	203,661,498,553	4.67	7.01
4	موارد أساسية	13,075,966,065	7.6%	559,246,880	364,240	-296,103,888	528,413,539,454	51,830,085,461	13.66	5.20
5	رعاية صحية و ادوية	12,532,455,329	7.3%	4,951,492,555	353,418	-173,171,383	128,701,937,439	13,480,490,152	26.05	3.72
6	أغذية و مشروبات و تبغ	12,048,025,774	7.0%	2,643,530,683	391,387	-185,732,851	270,831,496,651	10,110,629,655	25.64	3.74
7	اتصالات و اعلام و تكنولوجيا المعلومات	10,883,967,252	6.3%	2,041,826,950	233,492	-475,851,040	348,056,448,758	32,951,672,014	13.07	4.34
8	مقاولات و إنشاءات هندسية	8,911,466,489	5.2%	4,428,965,296	169,026	275,780,185	98,406,781,755	3,978,968,626	25.47	3.39
9	مواد البناء	7,473,710,509	4.4%	702,961,085	217,058	76,944,337	86,772,970,244	11,260,263,123	13.31	7.36
10	خدمات و منتجات صناعية وسيارات	4,043,982,964	2.4%	733,272,464	110,491	-103,034,231	233,386,366,351	6,375,205,046	21.89	4.51
11	منسوجات و سلع معمرة	3,269,773,185	1.9%	786,090,197	99,907	28,495,056	36,081,467,405	6,897,933,784	9.66	6.62
12	سياحة و ترفيه	2,831,172,605	1.7%	167,646,407	61,675	-14,101,013	96,516,055,702	43,623,777,193	15.35	7.37
13	تجارة و موزعون	2,189,920,216	1.3%	139,469,138	92,271	27,335,781	40,866,230,998	2,723,839,990	18.38	4.15
14	طاقة و خدمات مساندة	1,667,465,521	1.0%	183,367,075	42,566	471,352	23,334,434,948	11,550,748,497	6.40	4.84
15	خدمات تعليمية	1,515,049,472	0.9%	334,702,129	55,052	-33,223,069	88,180,658,205	4,018,403,321	40.80	1.12
16	خدمات النقل والشحن	1,398,358,820	0.8%	98,611,738	48,805	-8,938,800	101,199,097,717	4,114,703,217	8.51	7.75
17	مرافق	726,534,655	0.4%	36,789,718	25,385	7,874,778	25,115,969,386	2,118,400,330	18.34	1.03
18	ورق و مواد تعبئة و تغليف	221,311,846	0.1%	470,359,625	9,517	1,074,792	7,733,324,474	748,710,923	21.43	
	الإجمالي/المتوسط	171,558,978,042	100.0%	36,693,884,385	3,626,858	-5,261,274,555	3,755,317,024,808	560,554,631,634	17.23	4.68

ملحق (٣)

ترتيب المتعاملين الرئيسيين / غير الرئيسيين حسب قيم التداول

#	المتعاملون	قيم التداول بالجنيه	النسبة من الإجمالي	حجم التداول	عدد العمليات
1	البنك الاهلي المصري	565,298,389,500	20.4%	133,423,606	1,972
2	سيتي بنك	303,087,224,353	10.9%	33,075,283	603
3	البنك العقاري المصري العربي	210,607,676,455	7.6%	10,505,254	350
4	بنك كريدى أجريكول	168,598,468,616	6.1%	18,417,970	762
5	بنك مصر	159,858,185,952	5.8%	6,838,156	4,387
6	أبو ظبي الأول مصر ش.م.م	139,421,995,181	5.0%	12,468,394	454
7	البنك الاهلي الكويتي - مصر	121,492,483,250	4.4%	6,963,980	741
8	بنك اتش اس بي سي مصر	113,999,543,943	4.1%	6,790,081	380
9	بنك القاهرة	97,843,804,734	3.5%	10,177,729	531
10	بنك بيت التمويل الكويتي (مصر)	97,078,776,391	3.5%	6,287,838	366
11	البنك المصري لتنمية الصادرات	95,820,625,166	3.5%	13,813,144	225
12	البنك العربي الافريقي	94,271,459,006	3.4%	5,234,160	884
13	البنك العربي المحدود	94,085,941,654	3.4%	9,210,052	518
14	بنك قناة السويس	84,895,327,178	3.1%	4,040,504	157
15	التجاري وفا بنك ايجيبت ش.م.م	80,064,134,736	2.9%	7,833,871	172
16	بنك قطر الوطني	68,539,494,915	2.5%	4,473,395	555
17	مصرف أبوظبي الإسلامي	37,276,057,251	1.3%	7,780,298	220
18	البنك المصري الخليجي	35,680,934,288	1.3%	3,277,474	369
19	بنك الاسكندرية	34,509,358,171	1.2%	2,057,670	208
20	المصرف العربي الدولي	29,354,897,814	1.1%	1,381,326	23
21	CIB البنك التجاري الدولي- مصر سي أي بي	21,697,977,857	0.8%	1,618,054	300
22	الامارات دبي الوطني	20,967,898,863	0.8%	896,096	189
23	بنك التعمير والإسكان	19,031,212,660	0.7%	2,855,641	103
24	بنك أبو ظبي التجاري مصر	13,289,040,623	0.5%	713,274	95
25	ميد بنك ش.م.م	10,907,715,192	0.4%	477,018	69

أعلى 20 شركة وساطة من حيث قيمة التداول (السوق الرئيسي - خارج المقصورة - سوق الشركات الصغيرة والمتوسطة)

#	شركة وساطة	قيمة التداول بالجنيه	النسبة من الإجمالي	حجم التداول(أسهم)	عدد العمليات
1	ثاندر لتداول الأوراق المالية	55,671,731,140	18.6%	13,118,351,251	2,731,685
2	هيرميس للوساطة في الأوراق المالية	31,263,430,770	10.4%	4,595,730,693	355,750
3	مباشر لتداول الأوراق المالية والسندات	23,750,097,452	7.9%	6,083,911,644	442,117
4	إي إف جي هيرميس الدولية للسمسرة في الأوراق المالية	20,317,713,414	6.8%	637,690,406	169,886
5	كايرو كابيتال سيكيوريتيز لتداول الاوراق المالية	19,976,016,579	6.7%	3,566,615,477	211,083
6	التجاري الدولي للسمسرة في الأوراق المالية	19,002,116,247	6.4%	2,722,304,552	194,897
7	أسطول لتداول الاوراق المالية والوساطة في السندات	17,788,458,272	5.9%	4,864,342,351	323,340
8	بلتون لتداول الاوراق المالية	17,393,904,662	5.8%	3,776,645,628	182,889
9	أسباير لتداول الأوراق المالية والسندات	14,970,861,606	5.0%	3,665,686,927	259,504
10	تايفون للوساطة في الاوراق المالية	11,654,009,152	3.9%	3,638,731,026	243,629
11	ارقام لتداول الاوراق المالية	11,156,025,129	3.7%	960,913,638	247,130
12	الاهلي فاروس لتداول الأوراق المالية	10,520,688,825	3.5%	1,473,004,738	93,831
13	عربية أون لاين للوساطة والسمسرة في الأوراق المالية والسندات	9,903,054,517	3.3%	2,549,919,587	169,318
14	العربي الأفريقي الدولي لتداول الأوراق المالية والسندات	8,609,184,117	2.9%	3,387,169,148	67,414
15	ميراج لتداول الاوراق المالية	5,746,428,089	1.9%	2,019,654,317	155,769
16	نعيم للوساطة في الأوراق المالية والسندات	5,189,088,427	1.7%	1,049,483,639	103,020
17	اتش سى لتداول الأوراق المالية والسندات	4,726,139,447	1.6%	911,066,129	48,798
18	سيجما لتداول الأوراق المالية	4,153,188,751	1.4%	1,241,788,982	75,978
19	المصرية العربية (ثمار) لتداول الأوراق المالية والوساطة في السندات	4,075,788,267	1.4%	921,563,420	80,492
20	نيويرنت لتداول الاوراق المالية والوساطة والسمسرة في السندات	3,357,274,350	1.1%	867,539,024	58,057

#	المتعاملون	قيم التداول بالجنيه	النسبة من الإجمالي	حجم التداول	عدد العمليات
26	بنك الكويت الوطني - مصر	10,063,285,170	0.4%	447,627	85
27	بنك المشرق	9,518,308,482	0.3%	1,620,029	99
28	بنك البركة - مصر	8,900,501,728	0.3%	409,635	61
29	بنك/ نكست التجاري	8,580,880,867	0.3%	366,383	73
30	بنك المصرف المتحد	7,022,153,849	0.3%	1,079,400	104
31	بنك الشركة المصرفية العربية الدولية	5,473,601,271	0.2%	233,039	75
32	بنك المؤسسة العربية المصرفية	3,040,660,151	0.1%	619,736	39
33	فيصل الاسلامي المصري	2,195,357,000	0.1%	102,000	26
34	الأهلي فاروس لتداول الأوراق المالية	1,523,712,170	0.1%	61,488	4
35	أسطول لتداول الأوراق المالية والوساطة في السندات	1,093,386,097	0.0%	109,487	76
36	التجاري الدولي للسمة في الأوراق المالية	14,170,200	0.0%	600	1

ملحق (ع)

أسهم سوق الشركات الصغيرة والمتوسطة المتداولة من حيث قيم التداول - بدون الصفقات

#	الورقة المالية	العملة	إغلاق	التغير %	قيمة التداول بالجنيه	%	حجم التداول بالورقة	الأسهم المقيدة	رأس المال السوقي بالجنيه	رأس المال المدفوع بالجنيه	Trailin g P/E	DY %	صافي الربح بالجنيه	تاريخ صافي الربح	آخر كوبون	تاريخ الصرف
1	اراب للتنمية والاستثمار العقاري	EGP	7.330	-9.84	121,503,412	17.9%	16,102,329	70,270,336	515,081,563	35,135,168	40.53		12,708,196	31/12/2025	EGP 0.03	03/05/2018
2	المجموعة المتكاملة للأعمال الهندسية	EGP	0.409	-3.08	104,411,450	15.4%	245,233,450	500,000,000	204,500,000	50,000,000	124.59		1,641,422	31/12/2025		
3	هيكو للاستثمارات التجارية والتنمية العقارية	EGP	8.080	2.28	81,715,067	12.0%	10,189,371	40,000,000	323,200,000	40,000,000	13.88		23,290,719	30/09/2025		
4	الغفار للمقاولات العمومية والإنشاءات والتجارة والاستيراد	EGP	10.110	-2.22	71,100,771	10.5%	6,811,580	16,000,000	161,760,000	16,000,000	23.62		6,847,548	31/12/2025		
5	فيوتشر كير للصناعات الطبية	EGP	10.770	0.65	58,397,231	8.6%	5,394,245	57,671,796	621,125,243	57,671,796			-17,321,640	31/12/2025		
6	انترناشيونال بزنيس كورپوريشن للتجارة والتوكيلات التجارية	EGP	11.590	2.02	48,297,422	7.1%	4,198,571	24,340,000	282,100,600	24,340,000	15.31		18,423,539	31/12/2025		
7	فريكا للصناعة والتجارة	EGP	6.040	17.74	32,495,366	4.8%	5,634,523	25,694,760	155,196,350	5,138,952	105.55		1,470,398	31/12/2025	EGP 0.29	10/05/2020
8	الاولي للاستثمار والتنمية العقارية	EGP	3.540	29.20	30,218,463	4.4%	9,237,201	13,750,000	48,675,000	6,875,000			-2,656,737	31/12/2024		
9	توسع للتخصيم	EGP	6.000	22.45	27,909,031	4.1%	5,421,823	75,000,000	450,000,000	75,000,000	34.22	1.18	13,149,644	31/12/2025	EGP 0.07	07/05/2026
10	فنتس برايم للاندية الصحية	EGP	1.140	-4.20	19,848,118	2.9%	16,946,038	164,300,000	187,302,000	82,150,000			-6,239,543	31/12/2024		
11	ركاز القابضة للاستثمارات المالية	EGP	3.960	31.56	17,219,541	2.5%	4,924,650	20,000,000	79,200,000	20,000,000	81.74		968,901	31/12/2025		
12	الاتحاد الصيدلي للخدمات الطبية والاستثمار	EGP	9.140	9.59	15,952,125	2.3%	1,724,804	13,661,400	124,865,196	13,661,400			-2,306,002	31/12/2025	EGP 0.07	12/12/2017
13	نوفيدا للإستثمار والتكنولوجيا	EGP	2.550	-1.92	14,693,396	2.2%	5,708,617	29,924,028	76,306,271	29,924,028			-10,937,412	31/12/2025		
14	يوتوبيا للاستثمار العقاري والسياحي	EGP	85.360	-8.64	14,351,832	2.1%	158,117	3,000,000	256,080,000	15,000,000	22.08	2.34	11,595,603	31/12/2025	EGP 2.00	21/05/2026
15	بي اي دي- البدر للاستثمار والتنمية	EGP	1.400	7.69	7,356,117	1.1%	5,416,101	22,950,000	32,130,000	11,475,000			-524,212	31/12/2024		
16	المصرية الكويتية للاستثمار والتجارة	EGP	2.800	-33.33	7,308,256	1.1%	2,146,660	20,000,000	56,000,000	20,000,000			-2,606,436	31/12/2024		
17	بي اي جي للتجارة والاستثمار	EGP	0.177	-5.35	6,652,555	1.0%	36,489,873	328,061,299	58,066,850	32,806,130			-5,021,850	31/12/2025		
18	مصر انتركوننتال لصناعة الجرانيت والرخام (إيجي ستون	EGP	5.510	0.00	66	0.0%	12	8,650,000	47,661,500	8,650,000			-951,398	31/12/2024		

ملحق (٥)

أسهم السوق الرئيسي المتداولة من حيث قيم التداول - بدون الصفقات

#	الورقة المالية	العملة	إغلاق	تغير %	قيمة التداول بالجنيه	%	حجم التداول بالورقة	الأسهم المقيدة	رأس المال السوقي بالجنيه	رأس المال المدفوع بالجنيه	Trailing P/E	%DY	صافي الربح بالجنيه	تاريخ صافي الربح	آخر كوبون	تاريخ الصرف
1	البنك التجاري الدولي - مصر (سي اى بي)	EGP	133.000	-1.48	10,360,382,127	6.6%	75,884,824	3,377,936,100	449,265,501,300	33,779,361,000	5.46	4.51	82,258,815,000	31/12/2025	EGP 6.00	09/04/2026
2	مجموعة طلعت مصطفى القابضة	EGP	96.000	2.01	9,742,276,400	6.3%	99,596,133	2,060,653,786	197,822,763,456	20,606,537,860	10.87	0.31	18,201,981,482	31/12/2025	EGP 0.30	21/05/2026
3	بالم هيلز للتعمير	EGP	15.170	33.54	7,229,552,755	4.6%	530,018,947	2,859,914,173	43,384,898,004	5,719,828,346	9.81		4,423,812,106	31/12/2025	EGP 0.10	30/05/2022
4	اوراسكوم كونستراكتيون بي ال سي	EGP	744.230	23.82	4,661,119,755	3.0%	6,802,859	110,243,935	82,046,843,745	839,287,077	16.15	1.64	5,079,864,180	31/12/2020	EGP 12.23	13/08/2025
5	فوري لتكنولوجيا البنوك والمدفوعات الالكترونية	EGP	20.450	7.24	4,279,122,617	2.7%	212,988,022	3,406,523,244	69,663,400,340	1,703,261,622	22.47		3,100,654,415	31/12/2025		
6	بلتون القابضة	EGP	3.080	1.32	3,942,088,829	2.5%	1,253,031,647	10,718,106,944	33,011,769,388	21,436,213,888	22.88		1,442,701,000	31/12/2025	EGP 4.50	14/07/2010
7	مجموعة اي اف جي القابضة	EGP	26.720	-4.26	3,753,852,675	2.4%	131,429,430	1,435,893,008	38,367,061,174	7,179,465,040	6.13		6,254,632,000	31/12/2025	EGP 0.65	12/06/2019
8	اوراسكوم للتنمية مصر	EGP	37.450	21.00	3,533,354,355	2.3%	105,485,820	1,130,473,523	42,336,233,436	1,130,473,523	7.88		5,370,137,872	31/12/2025	EGP 0.38	25/09/2025
9	مصر الجديدة للاسكان والتعمير	EGP	6.370	2.74	3,286,950,086	2.1%	486,768,421	4,005,255,600	25,513,478,172	1,001,313,900	9.43	7.00	2,705,324,081	31/12/2025	EGP 0.45	20/05/2026
10	مصرف أبو ظبي الاسلامي - مصر	EGP	47.610	6.27	3,078,918,775	2.0%	64,996,442	1,500,000,000	71,415,000,000	15,000,000,000	5.67		12,600,956,000	31/12/2025	EGP 0.80	09/04/2002
11	جنوب الوادى للاسمنت	EGP	9.200	17.95	2,989,668,460	1.9%	331,125,996	482,256,840	4,436,762,928	2,411,284,200			-382,406,287	31/12/2024	EGP 0.20	27/07/2014
12	زهراء المعادي للاستثمار والتعمير	EGP	5.820	0.87	2,954,141,792	1.9%	486,841,983	1,000,000,000	5,820,000,000	1,000,000,000	8.17	4.30	712,267,001	31/12/2025	EGP 0.25	30/04/2026
13	اوراسكوم للاستثمار القابضة	EGP	1.480	-3.90	2,545,112,773	1.6%	1,660,779,283	5,245,690,620	7,763,622,118	577,025,968			-914,664,000	31/12/2024	EGP 0.10	22/06/2017
14	النيل للادوية والصناعات الكيماوية - النيل	EGP	163.020	26.23	2,230,386,289	1.4%	13,654,245	50,000,000	8,151,000,000	500,000,000	64.83	0.74	125,727,463	30/06/2025	EGP 2.00	02/11/2025
15	(مجموعة عامر القابضة (عامر جروب	EGP	2.770	33.17	2,182,426,932	1.4%	868,164,310	902,789,840	2,500,727,857	631,952,888	12.76		196,026,551	31/12/2025	EGP 0.02	19/03/2018
16	ابوقير للاسمدة والصناعات الكيماوية	EGP	86.000	-5.23	2,143,814,634	1.4%	24,744,132	1,261,875,720	108,521,311,920	1,892,813,580	11.60	2.67	9,352,763,248	30/06/2025	EGP 2.30	22/04/2026
17	راية القابضة للاستثمارات المالية	EGP	7.480	13.85	2,094,649,096	1.3%	294,567,036	4,281,297,768	32,024,107,305	1,070,324,442	10.91		2,934,003,628	31/12/2025	EGP 0.04	10/07/2025
18	جى بى كورپوريشن	EGP	26.600	0.57	2,033,539,219	1.3%	74,199,104	1,085,500,000	28,874,300,000	1,085,500,000	10.38	1.32	2,780,455,000	31/12/2025	EGP 0.35	29/04/2026
19	الصناعات الكيماوية المصرية - كيما	EGP	13.750	11.79	1,996,861,388	1.3%	148,880,942	1,986,578,999	27,315,461,236	9,932,894,995	27.68		986,964,000	30/06/2025	EGP 5.00	19/11/2009
20	مصر للالومنيوم	EGP	322.700	5.33	1,988,294,105	1.3%	6,244,298	412,500,000	133,113,750,000	1,650,000,000	13.07	2.48	10,185,590,052	30/06/2025	EGP 8.00	16/10/2025
21	المصرية للاتصالات	EGP	97.630	4.42	1,981,718,078	1.3%	20,532,203	1,707,071,600	166,661,400,308	17,070,716,000	7.38	1.54	22,578,063,000	31/12/2025	EGP 1.50	30/04/2026
22	مصر لإنتاج الأسمدة - موبكو	EGP	44.000	-12.85	1,981,677,473	1.3%	43,624,230	2,868,140,263	126,198,171,572	28,681,402,630	11.17	8.95	11,296,540,287	31/12/2025	EGP 3.94	06/05/2026
23	ابن سينا فارما	EGP	11.450	6.51	1,907,623,328	1.2%	163,946,518	1,008,000,000	11,541,600,000	252,000,000	12.12	1.14	951,983,367	31/12/2025	EGP 0.13	29/04/2026
24	ماكرو جروب للمستحضرات الطبية-ماكرو كابيتال	EGP	1.250	5.93	1,903,976,766	1.2%	1,485,988,974	3,421,238,736	4,276,548,420	684,247,747	36.92		115,818,178	31/12/2025	EGP 0.11	20/04/2023
25	كرستمارك للمقاولات والتطوير العقاري	EGP	1.150	37.72	1,842,082,088	1.2%	1,780,555,082	1,122,511,488	1,290,888,211	179,601,838	16.61		77,700,450	31/12/2025		

#	الورقة المالية	العملة	إغلاق	تغير %	قيمة التداول بالجنيه	%	حجم التداول بالورقة	الأسهم المقيدة	رأس المال السوقي بالجنيه	رأس المال المدفوع بالجنيه	Trailing P/E	%DY	صافي الربح بالجنيه	تاريخ صافي الربح	آخر كوبون	تاريخ الصرف
26	ممفيس للادوية والصناعات الكيماوية	EGP	206.000	19.97	1,666,077,320	1.1%	8,443,148	22,750,000	4,686,500,000	227,500,000	9.28	6.40	505,279,620	30/06/2025	EGP 13.19	29/10/2025
27	المصرية للمنتجات السياحية	EGP	19.610	50.04	1,559,469,593	1.0%	91,715,900	1,050,000,000	20,590,500,000	1,050,000,000	58.65		351,057,304	31/12/2024	EGP 0.20	05/06/2008
28	إعمار مصر للتنمية	EGP	10.500	0.00	1,555,712,102	1.0%	143,165,521	5,446,929,384	57,192,758,532	5,446,929,384	10.31		5,544,893,244	31/12/2025		
29	الاسكندرية للزيوت المعدنية	EGP	8.260	-3.95	1,532,361,254	1.0%	177,792,430	1,291,500,000	10,667,790,000	1,291,500,000	6.87	4.84	1,551,950,331	30/06/2025	EGP 0.40	22/04/2026
30	سيدي كرير للبتروكيماويات - سيدبك	EGP	17.100	-6.25	1,509,280,059	1.0%	85,503,259	1,134,000,000	19,391,400,000	2,268,000,000	17.03		1,138,395,309	31/12/2025	EGP 1.00	29/05/2025
31	الشركة العربية لإدارة وتطوير الأصول	EGP	2.190	8.96	1,439,617,660	0.9%	674,611,376	1,324,079,405	2,899,733,897	132,407,941			-1,453,247	31/12/2025	EGP 0.14	28/11/2019
32	مدينة مصر للاسكان والتعمير	EGP	6.900	12.93	1,263,001,346	0.8%	182,894,918	2,135,000,000	14,731,500,000	2,135,000,000	4.04	2.17	3,648,073,659	31/12/2025	EGP 0.15	24/05/2026
33	الشرقية - إيسترن كومباني	EGP	38.000	-4.57	1,249,966,066	0.8%	31,622,837	3,000,000,000	114,000,000,000	3,000,000,000	28.29	7.50	4,029,941,000	30/06/2022	EGP 2.85	11/12/2025
34	جو جرين للاستثمار الزراعي والتنمية	EGP	1.560	-35.00	1,190,910,119	0.8%	656,687,666	1,400,000,000	2,184,000,000	140,000,000	39.03		55,952,921	31/12/2025		
35	دايس للملابس الجاهزة	EGP	1.750	-12.50	1,148,595,365	0.7%	612,203,357	2,679,967,171	4,689,942,549	535,993,434	12.79		366,553,396	31/12/2025	EGP 0.17	05/06/2024
36	اي فاينانس للاستثمارات المالية والرقمية	EGP	22.500	9.22	1,066,979,762	0.7%	48,833,682	3,466,666,667	78,000,000,008	1,733,333,334	31.75		2,456,651,275	31/12/2025	EGP 0.17	30/12/2025
37	العاشر من رمضان للصناعات الدوائية والمستحضرات تشخيصية-راميدا	EGP	5.060	13.20	1,060,248,231	0.7%	214,577,564	2,000,000,000	10,120,000,000	500,000,000	32.31		313,210,576	31/12/2025	EGP 0.11	10/07/2025
38	المطورون العرب القابضة	EGP	0.203	0.00	977,893,176	0.6%	4,784,767,763	13,902,963,390	2,822,301,568	1,390,296,339	29.46		95,794,652	31/12/2025	EGP 0.02	24/04/2016
39	القاهرة للدواجن	EGP	38.080	3.65	955,355,002	0.6%	26,549,811	479,001,600	18,240,380,928	479,001,600	6.31	0.87	2,890,068,750	31/12/2025	EGP 0.33	29/04/2026
40	جھينة للصناعات الغذائية	EGP	28.090	-1.40	834,116,052	0.5%	29,322,562	1,176,756,353	33,055,085,956	1,176,756,353	17.31	1.42	1,910,094,835	31/12/2025	EGP 0.40	14/05/2026
41	الاسماعيلية مصر للدواجن	EGP	26.320	37.15	830,275,367	0.5%	38,278,313	89,856,499	2,365,023,054	359,425,996	51.82		45,641,409	31/12/2025	EGP 0.20	15/04/2019
42	العربية لحليج الأقطان	EGP	9.880	18.32	823,162,230	0.5%	85,068,182	264,815,881	2,616,380,904	1,191,671,465	5.10		512,852,930	30/06/2025	EGP 0.25	24/01/2024
43	الحديد والصلب للمناجم والمحاجر	EGP	7.380	0.14	819,842,835	0.5%	108,071,715	976,872,278	7,209,317,412	195,374,456	10.33	5.69	697,990,071	30/06/2025	EGP 0.42	16/10/2025
44	مصر بني سويف للاسمنت	EGP	272.960	3.39	809,133,131	0.5%	2,971,684	55,022,327	15,018,894,378	550,223,270	3.81		3,946,364,471	31/12/2025	EGP 6.00	20/07/2025
45	اسمنت سيناء	EGP	65.050	9.70	796,301,250	0.5%	12,081,815	260,812,477	16,965,851,629	2,608,124,770	7.38		2,298,246,400	31/12/2025	EGP 1.00	09/04/2015
46	مصر الوطنية للصلب - عتاقة	EGP	9.450	-7.71	793,575,948	0.5%	78,414,867	1,200,000,000	11,340,000,000	600,000,000	368.80		30,748,416	31/12/2025	EGP 5.00	30/04/2014
47	بنيان للتنمية والتجارة	EGP	5.480	23.98	752,452,263	0.5%	153,107,615	1,704,403,226	9,340,129,678	1,704,403,226	4.67		2,001,363,173	31/12/2025		
48	السادس من أكتوبر للتنمية والاستثمار- سوديك	EGP	21.250	-2.12	743,427,940	0.5%	33,250,012	1,289,293,586	27,397,488,703	5,157,174,344	6.10		4,490,485,555	31/12/2025	EGP 0.55	09/06/2021
49	ايديتا للصناعات الغذائية	EGP	28.870	-1.97	734,695,842	0.5%	25,726,892	1,400,027,312	40,418,788,497	280,005,462	15.00	2.99	2,695,301,670	31/12/2025	EGP 0.86	14/05/2026
50	البنك المصري لتنمية الصادرات	EGP	18.830	8.22	733,406,282	0.5%	39,420,103	1,360,000,000	25,608,800,000	13,600,000,000	4.23		6,053,155,000	31/12/2025	EGP 1.00	28/10/2019
51	اسيك للتعددين - اسكوم	EGP	47.490	5.51	716,208,418	0.5%	14,800,932	50,000,000	2,374,500,000	500,000,000			-331,823,936	31/12/2024		
52	القاهرة للزيوت والصابون	EGP	1.530	4.79	696,689,240	0.4%	453,269,739	624,000,000	954,720,000	312,000,000			-75,412,763	31/12/2025	EGP 0.68	05/10/2005
53	النساجون الشرقيون للسجاد	EGP	22.660	-1.26	683,150,449	0.4%	29,773,896	665,107,268	15,071,330,693	665,107,268	6.66	6.62	2,263,399,873	31/12/2025	EGP 1.50	20/05/2026
54	راية لخدمات مراكز الاتصالات	EGP	10.120	8.58	676,587,257	0.4%	65,631,749	199,206,202	2,015,966,764	99,603,101	6.22		323,908,281	31/12/2025	EGP 0.85	12/06/2019
55	كوبر للاستثمار التجاري و التطوير العقاري	EGP	0.359	14.70	652,973,831	0.4%	1,910,277,796	1,576,642,320	566,014,593	236,496,348			-2,086,472	31/12/2025	EGP 2.90	14/07/2014
56	السويدي اليكتروك	EGP	89.270	2.61	623,614,269	0.4%	6,962,927	2,140,777,876	191,107,240,991	2,140,777,876	9.96		19,186,550,057	31/12/2025	EGP 1.00	15/05/2025
57	التعمير والاستشارات الهندسية	EGP	79.500	-3.05	619,819,050	0.4%	6,888,427	23,522,400	1,870,030,800	329,313,600			-140,758,402	31/12/2025	EGP 1.00	26/04/2018

#	الورقة المالية	العملة	إغلاق	تغير %	قيمة التداول بالجنيه	%	حجم التداول بالورقة	الأسهم المقيدة	رأس المال السوقي بالجنيه	رأس المال المدفوع بالجنيه	Trailing P/E	%DY	صافي الربح بالجنيه	تاريخ صافي الربح	آخر كوبون	تاريخ الصرف
58	يو للتمويل الاستهلاكي	EGP	12.300	4.24	617,673,700	0.4%	50,233,137	2,106,356,523	25,908,185,233	210,635,652	33.89		764,404,346	31/12/2025		
59	العربية للاسمنت	EGP	55.880	3.96	617,358,044	0.4%	11,124,822	378,739,700	21,163,974,436	757,479,400	5.88	9.56	3,599,690,221	31/12/2025	EGP 5.34	16/04/2026
60	الملتقي العربي للاستثمارات	EGP	8.700	17.57	611,625,380	0.4%	69,226,023	510,570,561	4,441,963,881	510,570,561	10.92	1.15	406,641,437	31/12/2025	EGP 0.10	14/04/2026
61	بنك قطر الوطني	EGP	54.060	8.34	609,505,522	0.4%	10,877,961	2,154,822,966	116,489,729,542	10,774,114,830	3.87	3.70	30,065,417,445	31/12/2025	EGP 2.00	12/03/2026
62	المنصورة للدواجن	EGP	1.600	-1.23	606,183,060	0.4%	363,666,098	1,000,000,000	1,600,000,000	200,000,000	1,157.76		1,381,984	31/12/2025	EGP 0.60	31/05/2017
63	الاسماعيلية الجديدة للتطوير والتنمية العمرانية - شركة منقسمة	EGP	45.000	17.16	601,013,364	0.4%	13,592,067	36,838,250	1,657,721,250	147,353,000	1,261.65		1,313,930	31/12/2025		
64	المصريين للاسكان والتنمية والتعمير	EGP	2.250	2.27	578,622,156	0.4%	249,098,029	672,000,000	1,512,000,000	336,000,000	20.38	4.44	74,193,866	31/12/2025	EGP 0.10	16/04/2026
65	مطاحن ومخابز جنوب القاهرة والجيزة	EGP	262.830	7.15	568,002,432	0.4%	1,996,471	6,000,000	1,576,980,000	30,000,000	259.76		6,071,000	30/06/2025	EGP 2.30	04/12/2018
66	ام.ام جروب للصناعة والتجارة العالمية	EGP	9.090	4.48	567,882,514	0.4%	60,262,751	1,888,275,148	17,164,421,095	1,170,730,592	13.29		1,291,226,239	31/12/2025		
67	المصرية لخدمات النقل (ايجيترانس)	EGP	7.930	2.72	558,982,455	0.4%	71,204,342	224,949,817	1,783,852,049	224,949,817	13.75		129,700,580	31/12/2025	EGP 0.25	07/08/2025
68	اكت فاينانشال للاستشارات	EGP	2.750	-3.17	557,120,953	0.4%	196,081,876	1,142,571,282	3,142,071,026	285,642,821	6.33		496,194,245	31/12/2025	EGP 0.18	20/08/2025
69	العامة لمنتجات الخزف والصيني	EGP	22.020	16.38	538,055,377	0.3%	24,571,219	50,365,900	1,109,057,118	100,731,800			-99,221,678	30/06/2025	EGP 0.09	08/11/2017
70	القاهرة للإستثمار و التنمية العقارية سيرا للتعليم	EGP	26.770	35.41	528,047,848	0.3%	20,248,945	582,790,325	15,601,297,000	233,116,130	50.09	1.28	311,452,995	31/08/2025	EGP 0.34	30/12/2025
71	مطاحن ومخابز شمال القاهرة	EGP	131.760	17.43	525,664,667	0.3%	3,889,126	10,700,000	1,409,832,000	107,000,000	21.97	2.28	64,184,844	30/06/2025	EGP 3.00	06/11/2025
72	شركة مستشفى كليوباترا	EGP	15.120	2.09	521,826,968	0.3%	33,974,767	1,449,450,084	21,915,685,270	724,725,042	22.64		967,866,317	31/12/2025		
73	الكابلات الكهربائية المصرية	EGP	2.110	-4.52	519,798,207	0.3%	238,507,936	3,313,540,373	6,991,570,187	662,708,075	13.97		500,316,748	31/12/2025	EGP 0.05	18/09/2014
74	القاهرة للاسكان والتعمير	EGP	1.150	3.60	500,941,294	0.3%	423,462,506	1,856,764,556	2,135,279,239	928,382,278	3.57		598,717,448	31/12/2025	EGP 0.25	28/11/2013
75	الاسكندرية لتداول الحاويات والبضائع	EGP	29.510	-2.41	496,014,209	0.3%	16,468,686	2,979,506,800	87,925,245,668	1,489,753,400	13.27	3.36	6,627,568,000	30/06/2025	EGP 0.99	14/05/2026
76	العبوات الطبية	EGP	1.670	3.09	487,181,934	0.3%	279,690,090	655,000,000	1,093,850,000	131,000,000	45.14		24,230,442	31/12/2025		
77	جورميه ايجيببت دوت كوم للاغذية	EGP	12.370	-1.43	479,951,514	0.3%	35,970,427	400,000,000	4,948,000,000	100,000,000	23.43		211,212,632	31/12/2025		
78	الخليجية الكندية للاستثمار العقاري العربي	EGP	2.410	22.34	475,148,777	0.3%	211,536,167	210,000,000	506,100,000	105,000,000			-219,812	31/12/2025	EGP 0.24	28/04/2016
79	الشمس للاسكان والتعمير	EGP	8.310	9.92	470,547,149	0.3%	57,474,413	226,875,000	1,885,331,250	226,875,000	11.61		162,330,200	31/12/2025	EGP 0.05	28/12/2025
80	المصرية الدولية للصناعات الدوائية - ايببكو	EGP	84.330	-0.73	448,203,982	0.3%	5,104,937	168,755,750	14,231,172,398	1,687,557,500	9.76	4.15	1,457,893,015	31/12/2025	EGP 3.50	30/04/2026
81	اطلس للاستثمار والصناعات الغذائية	EGP	1.760	0.00	430,800,932	0.3%	240,096,966	1,151,285,400	2,026,262,304	115,128,540			-7,323,118	31/12/2025		
82	طاقة عربية	EGP	13.420	-1.83	424,662,023	0.3%	30,677,269	1,352,353,800	18,148,587,996	676,176,900	15.03		1,207,218,780	31/12/2025		
83	الشرقية الوطنية للامن الغذائي	EGP	12.450	1.06	420,251,367	0.3%	34,597,344	163,927,120	2,040,892,644	81,963,560	2,552.42		799,592	31/12/2025	EGP 0.10	27/04/2015
84	عبور لاند للصناعات الغذائية	EGP	21.520	-2.49	410,618,554	0.3%	18,583,706	400,000,000	8,608,000,000	400,000,000	10.08	8.13	854,180,006	31/12/2025	EGP 1.75	26/03/2026
85	مصر للزيوت و الصابون	EGP	278.490	-8.91	407,940,618	0.3%	1,300,273	6,000,000	1,670,940,000	60,000,000	33.32	0.18	50,152,501	30/06/2025	EGP 0.50	29/01/2026
86	العامة لاستصلاح الاراضي و التنمية و التعمير	EGP	201.640	-5.82	398,312,395	0.3%	1,734,455	6,510,000	1,312,676,400	65,100,000			-24,864,705	30/06/2025	EGP 0.83	20/10/2005
87	الالومنيوم العربية	EGP	23.160	11.29	384,188,473	0.2%	16,281,907	42,390,300	981,759,348	42,390,300	488.40		2,010,150	31/12/2025	EGP 0.08	02/06/2024
88	العربية لاستصلاح الاراضي	EGP	352.360	-11.05	381,055,733	0.2%	952,910	5,200,000	1,832,272,000	26,000,000	358.69		5,108,199	30/06/2025	EGP 1.92	20/06/2010
89	العربية لمنتجات الألبان " آراب ديرى - باندا"	EGP	3.600	-4.00	374,601,734	0.2%	94,842,420	500,000,000	1,800,000,000	500,000,000			-183,171,393	31/12/2025	EGP 0.50	29/04/2013

#	الورقة المالية	العملة	إغلاق	تغير %	قيمة التداول بالجنيه	%	حجم التداول بالورقة	الأسهم المقيدة	رأس المال السوقي بالجنيه	رأس المال المدفوع بالجنيه	Trailing P/E	%DY	صافي الربح بالجنيه	تاريخ صافي الربح	آخر كوبون	تاريخ الصرف
90	تايفون انفستمننتس هولدينج	EGP	14.050	3.01	369,746,248	0.2%	25,479,561	52,250,000	734,112,500	26,125,000	227.41		3,228,198	31/12/2025		
91	المجموعه المصريه العقاريه	EGP	1.320	0.00	367,359,271	0.2%	269,121,650	400,000,000	528,000,000	80,000,000			-39,420,685	31/12/2025	EGP 0.50	20/07/2020
92	ارابيا للاستثمار والتنمية	EGP	0.615	30.85	364,514,800	0.2%	650,958,473	1,558,128,698	958,249,149	171,394,157	341.71		2,804,242	31/12/2025		
93	سبيد ميديكال	EGP	0.413	4.03	359,159,357	0.2%	896,795,503	1,663,716,715	687,115,003	332,743,343			-98,456,344	31/12/2025		
94	الاسماعيلية الوطنية للصناعات الغذائية (فوديكو)	EGP	103.610	6.35	344,634,290	0.2%	3,291,895	20,366,500	2,110,173,065	101,832,500	29.41		71,762,139	31/12/2025	EGP 0.25	30/04/2025
95	مصر للاسمنت - قنا	EGP	193.990	2.95	344,310,760	0.2%	1,779,283	96,000,000	18,623,040,000	960,000,000	7.28	5.15	2,558,385,461	31/12/2025	EGP 10.00	27/04/2026
96	القناة للتوكيلات الملاحية	EGP	31.300	2.29	343,362,156	0.2%	10,938,710	300,000,000	9,390,000,000	300,000,000	9.16	9.27	1,024,880,038	30/06/2025	EGP 2.90	22/12/2025
97	الدوليه للمحاصيل الزراعيه	EGP	20.100	-1.23	343,342,369	0.2%	16,247,821	497,288,366	9,995,496,157	994,576,732	21.31		468,995,121	30/06/2025	EGP 1.00	26/10/2023
98	شارم دريمز للاستثمار السياحي	EGP	44.930	1.97	339,492,387	0.2%	7,613,773	52,985,460	2,380,636,718	529,854,600	10.60		224,605,000	31/12/2025	EGP 0.50	18/08/2010
99	الاستثمار العقاري العربي - اليكو	EGP	3.400	-8.60	338,179,213	0.2%	92,294,907	246,400,000	837,760,000	246,400,000	145.53		5,756,663	31/12/2024	EGP 14.50	18/04/2000
100	او بي المالية القابضة	EGP	0.606	-3.96	334,407,803	0.2%	528,322,950	4,626,699,188	2,803,779,708	1,434,276,748	4.79		585,312,000	31/12/2025		
101	بايونيرز بروبرتيز للتنمية العمرانية بي ار اي جروب	EGP	5.700	13.10	321,521,879	0.2%	57,619,735	1,047,150,160	5,968,755,912	4,712,175,720	8.85		674,303,642	31/12/2025		
102	العربية للمحاسب	EGP	8.080	-2.18	320,667,230	0.2%	36,430,914	74,942,787	605,537,719	74,942,787	1,358.14		445,858	31/12/2025	EGP 0.10	15/05/2024
103	العربية للصناعات الهندسية	EGP	2.300	-1.29	313,252,412	0.2%	129,559,482	222,114,680	510,863,764	83,293,005	78.37		6,518,374	31/12/2025	EGP 0.04	22/04/2024
104	اكتوبر فارما	EGP	359.790	4.52	308,423,074	0.2%	801,294	12,000,000	4,317,480,000	120,000,000	20.99		205,723,937	31/12/2025	EGP 2.50	30/05/2024
105	ليسيكو مصر	EGP	27.740	6.69	306,952,585	0.2%	11,151,572	80,000,000	2,219,200,000	400,000,000	2.41		919,390,055	31/12/2024	EGP 0.25	30/04/2015
106	روبكس العالميه لتصنيع البلاستيك والاكريك	EGP	10.160	-11.65	306,465,980	0.2%	27,485,425	61,519,946	625,042,651	153,799,865	33.38		18,723,584	31/12/2024	EGP 0.20	31/05/2012
107	بنك التعمير والاسكان	EGP	143.750	-3.30	305,163,375	0.2%	2,086,478	531,300,000	76,374,375,000	5,313,000,000	4.08	5.57	18,714,779,201	31/12/2025	EGP 8.00	09/04/2026
108	مستشفى النزهه الدولي	EGP	18.080	-11.98	303,425,664	0.2%	13,573,203	300,000,000	5,424,000,000	300,000,000	31.14		174,192,974	31/12/2025	EGP 0.10	30/04/2025
109	غاز مصر	EGP	48.310	-0.84	301,872,633	0.2%	6,112,449	144,222,343	6,967,381,390	1,442,223,430	21.65	1.03	321,852,599	31/12/2025	EGP 0.50	06/05/2026
110	القاهرة للخدمات التعليمية	EGP	73.430	15.29	298,978,320	0.2%	3,854,550	12,000,000	881,160,000	48,000,000	61.53	1.91	14,320,483	31/08/2025	EGP 1.40	21/01/2026
111	مصر للفنادق	EGP	30.600	11.84	282,153,329	0.2%	9,054,678	396,000,000	12,117,600,000	396,000,000	8.72	4.90	1,389,393,161	30/06/2025	EGP 1.50	01/10/2025
112	الدولية للأسمدة والكيماويات	EGP	15.820	-2.16	280,633,185	0.2%	17,391,275	116,775,000	1,847,380,500	233,550,000	8.63		214,103,796	31/12/2025	EGP 0.20	30/09/2014
113	كونتكت المالية القابضة	EGP	4.520	3.43	280,274,482	0.2%	59,562,765	1,196,974,000	5,410,322,480	191,515,840	11.49		470,857,742	31/12/2025	EGP 0.25	13/04/2023
114	مطاحن ومخابز الاسكندرية	EGP	72.000	5.70	279,098,087	0.2%	3,731,090	32,891,778	2,368,208,016	164,458,890	43.72	1.04	54,165,000	30/06/2025	EGP 0.75	12/11/2025
115	مصر لاسواق الحره	EGP	51.630	61.50	274,460,954	0.2%	5,201,621	93,750,000	4,840,312,500	93,750,000	12.06	6.46	401,297,728	30/06/2025	EGP 3.34	30/09/2025
116	الدلتا للسكر	EGP	48.530	-0.98	272,733,444	0.2%	5,427,606	142,198,075	6,900,872,580	710,990,375			-526,127,247	31/12/2025	EGP 5.00	26/12/2024
117	بيراميزا للفنادق والقرى السياحية - بيراميزا	EGP	212.200	1.15	272,346,993	0.2%	1,261,084	25,350,000	5,379,270,000	507,000,000	6.27	1.89	858,086,616	31/12/2025	EGP 4.00	13/05/2026
118	بنك البركة مصر	EGP	22.950	2.82	272,070,283	0.2%	11,631,811	727,139,130	16,687,843,034	5,089,973,910	4.17	4.79	4,003,261,000	31/12/2025	EGP 1.10	16/04/2026
119	النصر للملابس والمنسوجات - كابو	EGP	6.240	2.63	271,788,055	0.2%	44,604,344	564,693,841	3,523,689,568	564,693,841	22.85		154,203,977	30/06/2025	EGP 2.00	29/05/2000
120	الاهلي للتنمية والاستثمار	EGP	41.610	17.64	269,201,434	0.2%	6,650,892	18,000,000	748,980,000	180,000,000	23.07		32,468,709	31/12/2024	EGP 1.70	04/04/1999
121	الصعيد العامة للمقاولات والاستثمار العقاري SCCD	EGP	1.320	-2.94	254,882,266	0.2%	184,781,553	725,231,685	957,305,824	725,231,685	10.31		92,887,233	31/12/2025	EGP 0.10	23/11/2014

#	الورقة المالية	العملة	إغلاق	تغير %	قيمة التداول بالجنيه	%	حجم التداول بالورقة	الأسهم المقيدة	رأس المال السوقي بالجنيه	رأس المال المدفوع بالجنيه	Trailing P/E	%DY	صافي الربح بالجنيه	تاريخ صافي الربح	آخر كوبون	تاريخ الصرف
122	أم بي للهندسة M.B	EGP	3.730	5.67	254,231,208	0.2%	64,811,651	202,544,221	755,489,944	101,272,111	22.28		33,912,188	31/12/2025		
123	المصريه لمدينة الانتاج الاعلامى	EGP	31.100	1.47	249,295,367	0.2%	7,913,754	189,630,000	5,897,493,000	1,896,300,000	7.53		783,568,936	31/12/2025	EGP 0.50	31/07/2025
124	كفر الزيات للمبيدات والكيماويات	EGP	10.350	0.88	246,262,341	0.2%	22,456,127	240,089,400	2,484,925,290	240,089,400	9.35	4.35	265,693,830	31/12/2024	EGP 0.45	30/09/2025
125	العربية للخزف - سيراميك ريماس	EGP	1.150	0.00	241,712,336	0.2%	204,873,744	1,078,125,000	1,239,843,750	269,531,250	33.00		37,567,318	31/12/2025	EGP 0.03	24/04/2024
126	سماد مصر (ايجيفرت)	EGP	208.060	3.89	237,982,896	0.2%	1,104,219	9,600,000	1,997,376,000	48,000,000	31.57	1.84	63,258,371	31/12/2025	EGP 3.84	30/04/2026
127	اسبائر كابيتال القابضة للاستثمارات المالية	EGP	0.310	3.68	237,827,492	0.2%	772,872,838	2,000,000,000	620,000,000	400,000,000	9.13		67,881,004	31/12/2024	EGP 0.05	11/05/2010
128	وادي كوم امبو لاستصلاح الاراضي	EGP	293.010	-11.21	235,385,472	0.2%	712,926	5,600,000	1,640,856,000	28,000,000	38.06	5.14	43,114,007	30/06/2024	EGP 15.07	30/12/2025
129	المصرية لنظم التعليم الحديثة	EGP	0.718	-12.44	234,515,406	0.2%	296,617,317	1,005,000,000	721,590,000	100,500,000	145.82		4,948,625	30/06/2025		
130	العامة للصوامع والتخزين	EGP	255.150	-5.11	232,431,844	0.1%	865,265	17,500,000	4,465,125,000	175,000,000	21.67	1.67	206,020,691	30/06/2024	EGP 4.25	21/12/2025
131	الوطنية للاسكان للنقابات المهنية	EGP	68.660	-10.30	229,877,593	0.1%	3,190,235	16,000,000	1,098,560,000	160,000,000	18.68		58,808,023	31/12/2025	EGP 7.50	29/12/2025
132	قناة السويس لتوطين التكنولوجيا	EGP	633.560	-3.86	229,353,739	0.1%	347,805	90,900,000	57,590,604,000	909,000,000	31.92	0.16	1,804,409,000	31/08/2025	EGP 1.01	31/12/2025
133	الاسكندرية للخدمات الطبية - المركز الطبى الجديد - الاسكندرية	EGP	52.300	-6.39	228,873,930	0.1%	3,973,798	124,581,600	6,515,617,680	124,581,600	118.37		55,042,560	31/12/2025	EGP 0.80	15/06/2022
134	بنك قناة السويس شركة مساهمة مصرية	EGP	35.500	7.12	227,886,874	0.1%	6,526,138	1,000,000,000	35,500,000,000	10,000,000,000	5.53		6,421,407,000	31/12/2025	EGP 1.00	23/04/2003
135	تنمية للاستثمار العقاري	EGP	4.790	0.00	225,173,858	0.1%	43,090,181	145,500,000	696,945,000	145,500,000	18.67		37,332,561	31/12/2025		
136	رواد السياحة - الرواد	EGP	32.760	-6.98	225,107,025	0.1%	6,552,261	17,311,800	567,134,568	173,118,000	12.60		45,023,874	31/12/2025	EGP 1.50	03/06/2020
137	بنك كريدي اجريكول مصر	EGP	23.490	-4.08	225,090,085	0.1%	9,364,719	1,250,000,000	29,362,500,000	5,000,000,000	4.22	14.15	6,960,041,000	31/12/2025	EGP 3.32	22/04/2026
138	جولدن تكس للاصواف	EGP	48.210	3.68	224,458,271	0.1%	4,196,044	14,283,363	688,600,930	142,833,630	6.21		110,891,091	31/12/2025	EGP 0.50	15/08/2018
139	تعليم Taaleem Management Services لخدمات الإدارة	EGP	15.520	0.00	224,154,160	0.1%	13,633,512	734,037,191	11,392,257,204	734,037,191	19.65		579,636,114	31/08/2025		
140	العبور للاستثمار العقاري	EGP	34.840	-6.17	223,931,348	0.1%	5,827,449	40,000,000	1,393,600,000	200,000,000	28.26		49,317,233	31/12/2025	EGP 0.30	31/08/2020
141	سبأ الدولية للأدوية والصناعات الكيماوية	EGP	3.520	0.57	221,053,427	0.1%	60,993,857	250,000,000	880,000,000	100,000,000			-18,038,915	31/12/2024		
142	نهر الخير للتنمية والاستثمار الزراعى والخدمات البيئية	EGP	0.344	-3.37	215,258,007	0.1%	617,374,301	2,000,000,000	688,000,000	200,000,000	12.30		55,944,133	31/12/2025		
143	المصرية للدواجن	EGP	9.020	-2.17	213,758,361	0.1%	22,872,706	42,570,000	383,981,400	85,140,000			-10,776,159	31/12/2025	EGP 0.25	15/08/2004
144	ارابيا انفستمنتس هولدنج	EGP	0.341	0.89	199,063,363	0.1%	565,331,952	1,558,128,698	531,321,886	296,044,453			-214,436,987	31/12/2025	EGP 0.20	30/01/2014
145	بى انفستمنتس القابضه	EGP	43.500	8.91	192,152,735	0.1%	4,597,772	218,362,786	9,498,781,191	1,091,813,930	14.52		654,122,351	31/12/2025	USD 0.03	24/06/2025
146	الصناعات الهندسية المعمارية للانشاء والتعمير - ايكون	EGP	32.810	-3.73	190,594,626	0.1%	5,557,023	145,500,000	4,773,855,000	582,000,000	4.51		1,059,539,297	31/12/2025	EGP 1.25	08/05/2025
147	جدوى للتنمية الصناعية	EGP	0.778	-4.66	176,731,694	0.1%	218,315,727	5,391,194,685	4,194,349,465	2,048,653,980	8.33		503,377,819	31/12/2025		
148	برايم القابضة للاستثمارات المالية	EGP	2.260	9.18	171,208,039	0.1%	76,740,683	350,000,000	791,000,000	350,000,000	7.29		108,448,274	31/12/2025	EGP 0.30	17/04/2019
149	شركة النصر للأعمال المدنية	EGP	5.300	-2.57	170,955,470	0.1%	31,155,048	210,000,000	1,113,000,000	210,000,000	18.44		60,347,386	31/12/2025	EGP 0.50	29/04/2020
150	اجواء للصناعات الغذائية - مصر	EGP	132.920	1.10	167,212,982	0.1%	1,245,046	20,095,300	2,671,067,276	200,953,000	245.55		10,877,969	31/12/2024	EGP 2.50	17/05/1998
151	اودن للاستثمارات المالية	EGP	1.910	-1.04	165,631,487	0.1%	83,776,795	600,000,000	1,146,000,000	150,000,000	9.87	3.93	116,085,888	30/06/2025	EGP 0.08	22/04/2026
152	المشروعات الصناعية والهندسية	EGP	0.439	-1.35	165,599,469	0.1%	365,535,106	1,458,000,000	640,062,000	291,600,000	24.28		26,357,293	31/12/2025	EGP 1.50	11/02/2002
153	جراند انفستمنت القابضة للاستثمارات المالية	EGP	58.940	11.48	162,653,364	0.1%	2,820,966	7,800,000	459,732,000	39,000,000	40.42		11,374,441	31/03/2025	Piaster 0.20	27/06/2010

#	الورقة المالية	العملة	إغلاق	تغير %	قيمة التداول بالجنيه	%	حجم التداول بالورقة	الأسهم المقيدة	رأس المال السوقي بالجنيه	رأس المال المدفوع بالجنيه	Trailing P/E	%DY	صافي الربح بالجنيه	تاريخ صافي الربح	آخر كوبون	تاريخ الصرف
154	بريميم هيلثكير جروب	EGP	0.090	-5.26	160,145,162	0.1%	1,764,801,895	23,630,397,700	2,126,735,793	2,363,039,770	252.77		8,413,824	31/12/2023		
155	مجموعة النعيم العقارية القابضة	EGP	9.470	0.32	160,132,223	0.1%	16,016,550	127,745,048	1,209,745,605	638,725,240	9.46		127,871,659	31/12/2025		
156	جى بى اى للنمو العمرانى	EGP	0.861	0.12	152,238,947	0.1%	176,602,931	1,636,363,630	1,408,909,085	163,636,363	79.59		17,701,144	31/12/2025	EGP 0.08	10/08/2011
157	مينا للاستثمار السياحي والعقاري	EGP	6.370	10.21	151,429,459	0.1%	24,217,521	241,921,635	1,541,040,815	241,921,635			-25,260,993	31/12/2025	EGP 1.25	03/05/2007
158	جلاكسو سميثكلين	EGP	72.130	6.06	150,696,099	0.1%	2,024,625	83,514,200	6,023,879,246	835,142,000	28.25	1.39	213,235,741	31/12/2025	EGP 1.00	14/01/2026
159	الحديد والصلب المصرية	EGP	32.540	-3.93	147,124,290	0.1%	4,442,214	976,872,278	31,787,423,926	1,758,370,100			-646,923,187	30/06/2021	EGP 0.40	20/11/2008
160	A.T.LEASE التوفيق للتأجير التمويلي - أية.تي.ليس	EGP	4.830	4.32	145,416,210	0.1%	28,420,394	400,000,000	1,932,000,000	1,000,000,000	7.14	7.18	270,604,977	31/12/2025	EGP 0.35	15/04/2026
161	القاهرة للأدوية والصناعات الكيماوية	EGP	347.780	9.21	145,121,699	0.1%	410,730	14,934,375	5,193,876,938	149,343,750	11.71	4.81	443,721,265	30/06/2025	EGP 16.74	16/11/2025
162	الزيوت المستخلصة ومنتجاتها	EGP	8.600	-7.73	143,874,344	0.1%	15,481,000	200,000,000	1,720,000,000	200,000,000	670.83		2,564,000	30/06/2025	EGP 0.05	09/04/2025
163	اية كابيتال القابضة	EGP	8.490	11.56	141,556,704	0.1%	16,904,389	731,259,771	6,208,395,456	219,377,931	8.65		717,939,801	31/12/2025		
164	مطاحن مصر الوسطي	EGP	106.170	3.51	140,007,226	0.1%	1,252,165	14,722,935	1,563,134,009	147,229,350	11.16	4.71	140,112,324	30/06/2025	EGP 5.00	06/11/2025
165	مصر لصناعة الكيماويات	EGP	35.460	0.06	138,346,567	0.1%	3,832,745	109,687,500	3,889,518,750	438,750,000	6.83	11.28	569,747,000	30/06/2025	EGP 4.00	06/11/2025
166	يونيفرسال لصناعة مواد التعبئة و التغليف و الورق - يونيبالك	EGP	0.285	-0.70	135,710,683	0.1%	466,527,584	2,291,442,606	653,061,143	229,144,261	50.06		13,045,758	31/12/2025	EGP 0.01	20/06/2021
167	العربية للأدوية والصناعات الكيماوية	EGP	214.980	17.28	135,500,995	0.1%	646,039	12,000,000	2,579,760,000	120,000,000	11.32	3.88	227,858,000	30/06/2025	EGP 8.33	30/10/2025
168	الخدمات الملاحية والبتروولية - ماريديف	USD	0.465	5.92	135,074,057	0.1%	5,574,545	470,255,740	11,439,839,438	9,840,722,097	9.98		1,146,172,371	31/12/2024	USD 0.06	31/05/2011
169	البنك المصري الخليجي	USD	0.455	19.74	134,695,431	0.1%	5,744,917	510,106,066	12,142,406,152	26,686,606,928	2.90		4,188,531,419	31/12/2025	EGP 0.59	19/06/2025
170	فيركيم مصر للاسمدة والكيماويات	EGP	77.650	-4.17	124,557,016	0.1%	1,545,481	400,000,000	31,060,000,000	800,000,000	14.22		2,184,285,878	31/12/2025	EGP 6.04	16/10/2025
171	دلتا للطباعة والتغليف	EGP	129.920	-10.03	122,815,954	0.1%	915,637	5,600,000	727,552,000	28,000,000	9.90	7.70	73,492,218	31/12/2025	EGP 10.00	07/05/2026
172	المتحدة للاسكان والتعمير	EGP	12.920	24.11	121,953,511	0.1%	9,475,714	235,423,613	3,041,673,080	294,279,516	13.81	0.97	220,291,703	31/12/2025	EGP 0.13	14/05/2026
173	حق اكتتاب شركة جنوب الوادى للاسمنت-1	EGP	2.060	-23.99	116,691,950	0.1%	36,471,452	482,256,840	993,449,090	554,595,366						
174	مرسيليا المصرية الخليجية للاستثمار العقارى	EGP	5.160	13.66	114,741,061	0.1%	24,437,842	207,648,000	1,071,463,680	103,824,000			-15,962,137	31/12/2024	EGP 0.10	04/10/2023
175	العالمية للاستثمار والتنمية	EGP	5.040	14.55	113,070,839	0.1%	23,865,054	100,000,000	504,000,000	100,000,000	38.00		13,263,231	31/12/2025	EGP 0.70	25/05/2008
176	الاسكندرية للأدوية والصناعات الكيماوية	EGP	1,127.420	23.87	112,717,590	0.1%	100,571	5,000,000	5,637,100,000	50,000,000	14.41	5.58	391,169,830	30/06/2025	EGP 62.95	06/11/2025
177	لوتس للتنمية والاستثمار الزراعى	EGP	0.552	-0.54	104,336,569	0.1%	184,623,897	1,050,000,000	579,600,000	105,000,000	71.26		8,133,359	31/12/2025		
178	رمكو لانشاء القرى السياحيه	EGP	3.760	-7.62	103,370,186	0.1%	25,418,675	246,797,813	927,959,777	2,467,978,130	0.33		2,810,705,840	31/12/2024	EGP 1.25	07/08/2008
179	العربية الاسلامية للتنمية العمرانية	EGP	40.000	-0.52	97,041,097	0.1%	2,303,513	5,625,000	225,000,000	22,500,000	40.55		5,549,285	31/12/2025	EGP 0.20	13/06/2018
180	مينا فارم للأدوية و الصناعات الكيماوية	EGP	651.800	-2.42	93,448,047	0.1%	133,421	11,780,940	7,678,816,692	117,809,400	47.66	0.40	161,109,433	31/12/2024	EGP 2.50	17/08/2025
181	الاسكندرية للغزل والنسيج (سبينالكس)	EGP	14.390	0.98	91,272,971	0.1%	6,264,185	360,720,911	5,190,773,909	721,441,822			-13,611,758	30/06/2025	EGP 0.05	14/12/2023
182	حق اكتتاب شركة الاسكندرية للخدمات الطبية- المركز الطبي جديد-2	EGP	43.510	7.04	88,365,467	0.1%	1,857,376	120,000,000	5,221,200,000	3,760,800,000						
183	القاهرة الوطنية للاستثمار والاوراق المالية	EGP	69.550	-10.35	87,342,933	0.1%	1,119,627	10,500,000	730,275,000	105,000,000	17.24		42,361,498	31/12/2025	EGP 0.50	26/04/2010
184	العز للسيراميك و البورسلين - الجوهرة	EGP	30.360	6.53	86,393,405	0.1%	2,893,159	53,342,513	1,619,478,695	266,712,565			-88,788,290	31/12/2025	EGP 0.90	20/04/2023
185	المالية و الصناعية المصرية	EGP	209.160	-2.18	85,932,518	0.1%	404,031	100,000,000	20,916,000,000	1,000,000,000	25.52	0.96	819,752,000	31/12/2025	EGP 2.00	30/04/2026

#	الورقة المالية	العملة	إغلاق	تغير %	قيمة التداول بالجنيه	%	حجم التداول بالورقة	الأسهم المقيدة	رأس المال السوقي بالجنيه	رأس المال المدفوع بالجنيه	Trailing P/E	%DY	صافي الربح بالجنيه	تاريخ صافي الربح	آخر كوبون	تاريخ الصرف
186	سى اى كابيتال القابضة للاستثمارات المالية	EGP	12.550	12.15	80,931,232	0.1%	6,578,687	1,000,000,000	12,550,000,000	1,000,000,000	8.28		1,515,786,644	31/12/2025	EGP 0.70	29/05/2025
187	المصرف المتحد	EGP	13.590	-0.59	75,969,469	0.0%	5,471,857	1,100,000,000	14,949,000,000	5,500,000,000	6.15		2,431,285,000	31/12/2025	EGP 0.75	18/06/2025
188	ديجيتايز للاستثمار والتقنية	EGP	2.640	-8.65	68,308,677	0.0%	25,112,761	108,000,000	285,120,000	108,000,000	10.95		26,045,378	31/12/2024		
189	الوطنية للطباعة	EGP	25.320	9.47	67,674,792	0.0%	2,637,225	215,338,669	5,452,375,099	215,338,669	13.53		403,027,663	31/12/2025		
190	الجيزة العامة للمقاولات والاستثمار العقاري	EGP	0.396	-6.16	61,148,703	0.0%	149,079,160	2,164,070,000	856,971,720	432,814,000	6.08		140,950,518	31/12/2025	EGP 0.60	12/02/2009
191	المهندس للتأمين	EGP	25.270	0.96	54,783,419	0.0%	2,175,822	260,000,000	6,570,200,000	650,000,000	33.62		195,399,220	30/06/2025	EGP 0.39	20/01/2025
192	كاتليست بارتنز ميديل ايبست	EGP	19.950	-9.28	52,766,702	0.0%	2,392,849	301,901,933	6,022,943,563	3,019,019,330						
193	الوادي العالمية للاستثمار و التنمية	EGP	2.030	12.15	48,613,612	0.0%	25,710,438	182,000,000	369,460,000	182,000,000					EGP 0.44	02/06/2013
194	الصناعات الغذائية العربية-دومتى	EGP	25.450	1.68	38,501,871	0.0%	1,504,212	282,608,695	7,192,391,288	56,521,739	44.60		161,266,829	31/12/2025	EGP 0.85	26/05/2025
195	مطاحن مصر العليا	EGP	472.840	-5.52	34,615,832	0.0%	69,412	7,000,000	3,309,880,000	70,000,000	11.88	4.23	278,495,356	30/06/2025	EGP 20.00	11/12/2025
196	EAC المصرية العربية (ثمار) لتداول الاوراق المالية والسندات	EGP	4.820	-5.49	31,739,298	0.0%	6,348,477	100,000,000	482,000,000	80,000,000	19.67		24,507,617	31/12/2025	EGP 0.05	13/05/2025
197	النعيم القابضة للاستثمارات	USD	0.103	0.00	27,693,121	0.0%	4,997,702	350,414,638	1,888,218,878	12,832,555,483					USD 0.07	28/04/2013
198	اصول E.S.B .للساطة في الاوراق المالية	EGP	1.670	-10.22	27,082,525	0.0%	15,057,480	522,663,550	872,848,129	52,266,355	52.03		16,774,936	31/12/2025	EGP 0.38	24/11/2010
199	العربية وبولفار للغزل والنسيج - يونيراب	EGP	8.880	1.37	22,734,539	0.0%	2,539,486	93,686,560	831,936,653	468,432,800					EGP 0.23	10/05/2007
200	وثائق صندوق استثمار اودن للاستثمار في الأسهم المصرية ؟ كسب	EGP	3.700	1.09	20,684,741	0.0%	5,661,233	20,184,548	74,682,828	20,184,548	7.14		10,458,183	31/12/2025		
201	مطاحن شرق الدلتا	EGP	330.200	1.13	20,160,607	0.0%	58,619	6,000,000	1,981,200,000	60,000,000	8.38	6.97	236,371,000	30/06/2025	EGP 23.00	09/11/2025
202	المصرية للأقمار الصناعية (نايل سات)	USD	9.100	8.08	16,842,721	0.0%	35,496	37,324,984	17,769,446,221	9,763,431,990	5.18	7.14	3,432,042,456	31/12/2025	USD 0.65	20/05/2026
203	شمال الصعيد للتنمية والانتاج الزراعى (نيوداب)	EGP	2.730	-10.20	14,532,031	0.0%	5,186,698	63,496,550	173,345,582	63,496,550						
204	مطاحن وسط وغرب الدلتا	EGP	543.320	0.13	14,101,749	0.0%	25,680	7,500,000	4,074,900,000	75,000,000	9.59	6.63	424,847,000	30/06/2025	EGP 36.00	29/10/2025
205	الاهرام للطباعة و التغليف	EGP	12.510	-1.96	12,138,333	0.0%	955,566	8,320,000	104,083,200	41,600,000					EGP 0.25	11/08/2016
206	النصر لتصنيع الحاصلات الزراعية	EGP	39.270	4.94	7,498,412	0.0%	187,833	7,865,428	308,875,358	78,654,280						
207	العامة لصناعة الورق - راكتا	EGP	23.080	-8.27	5,788,038	0.0%	239,250	30,000,000	692,400,000	150,000,000					EGP 0.25	31/12/2009
208	مجموعة جى . أم . سى للاستثمارات الصناعية و التجارية المالية	EGP	1.760	0.00	5,666,784	0.0%	3,291,024	41,616,333	73,244,746	83,232,666						
209	وثائق شركة صندوق استثمار المصريين للاستثمار العقاري	EGP	13.160	-2.52	4,066,978	0.0%	310,018	18,003,720	236,928,955	180,037,200	5.26		45,011,340	31/12/2025		
210	كونكريت فاشون جروب للاستثمارات التجارية والصناعية	USD	0.106	-2.75	2,954,400	0.0%	521,991	470,250,000	2,607,759,525	1,722,105,347	5.88		443,485,588	31/01/2024	USD 0.01	04/02/2016
211	العروبة للسمرة فى الأوراق المالية	EGP	1.410	5.22	2,481,426	0.0%	1,692,086	29,500,000	41,595,000	29,500,000	14.74		2,821,892	31/12/2025	EGP 0.09	22/02/2010
212	جيتكس للاستثمارات التجارية والصناعية	USD	0.035	6.06	1,656,905	0.0%	918,712	470,250,000	861,052,673	885,654,178	8.14		105,820,529	31/01/2026		
213	عبر المحيطات للسياحة	USD	0.034	0.00	543,687	0.0%	305,780	100,000,000	177,873,720	523,158,000	12.20		14,584,273	31/12/2025	USD 0.00	14/10/2019
214	مرسى مرسى علم للتنمية السياحية	EGP	3.370	0.00	47,366	0.0%	13,418	50,000,000	168,500,000	50,000,000	555.67		303,236	31/12/2025		
215	الحفر الوطنية	USD	4.690	0.00	30,209	0.0%	100	5,000,000	1,226,805,510	418,526,400	2.36		520,624,032	31/12/2025		
216	جولدن بيراميدز بلازا	USD	1.400	0.00	28,429	0.0%	400	577,591,386	42,304,017,604	30,217,155,432	26.15		1,617,806,527	31/12/2024	USD 0.10	28/06/2012
217	الدلتا للتأمين	EGP	11.380	0.00	41	0.0%	3	125,000,000	1,422,500,000	500,000,000	1.60		888,091,436	31/12/2025	EGP 2.00	22/06/2025

- شركات السوق الرئيسي التي لها أكثر من ورقة مالية

DY %	Sector P/E	Trailing P/E	تاريخ الصرف	آخر كوبون	تاريخ صافي الربح	صافي الربح بالجنيه	رأس المال السوقى بالجنيه	رأس المال المدفوع بالجنيه	الاسهم المقيدة	العملة	الورقة المالية
5.11	4.67	5.09	16/04/2026	EGP 1.91	31/12/2025	4,679,155,000	29,809,252,558	25,100,604,191	637,845,023	EGP	بنك فيصل الاسلامي المصرية بالجنية
4.03	4.67	7.07	16/04/2026	USD 0.04	31/12/2025	4,679,155,000	29,809,252,558	25,100,604,191	637,845,023	USD	بنك فيصل الاسلامي المصري - بالدولار
1.11	13.46	19.83	03/05/2026	EGP 2.00	31/12/2025	45,250,788	572,825,025	529,858,000	5,000,000	EGP	السعودية المصرية للاستثمار والتمويل
4.00	13.46	5.49	03/05/2026	USD 0.04	31/12/2025	45,250,788	572,825,025	529,858,000	5,000,000	USD	السعودية المصرية للاستثمار والتمويل \$
8.22	13.46	3.51	29/04/2026	EGP 2.37	31/12/2025	9,731,565,023	38,854,039,432	12,251,232,404	1,183,229,551	EGP	فالمر القابضة للاستثمار بالجنية
	13.46	4.20	29/04/2025	USD 0.04	31/12/2025	9,731,565,023	38,854,039,432	12,251,232,404	1,183,229,551	USD	فالمر القابضة للاستثمار
	13.46	2.01			31/12/2024	8,188,398,000	21,518,296,734	21,132,320,000	4,226,464,000	EGP	القلعة للاستثمارات المالية
	13.46	0.62			31/12/2024	8,188,398,000	21,518,296,734	21,132,320,000	4,226,464,000	EGP	القلعة للاستثمارات المالية - اسهم ممتازة

- شركات السوق الرئيسي المتداولة والتي لها أكثر من ورقة مالية

حجم التداول بالورقة	%	قيمة التداول بالجنيه	تغير %	إغلاق	ادني سعر	اعلي سعر	فتح	العملة	الورقة المالية
3,711,072	0.8%	132,609,673	11.97	37.32	33	38.48	33.33	EGP	بنك فيصل الاسلامي المصرية بالجنية
907,609	0.3%	47,682,191	1.22	0.992	0.966	1	0.98	USD	بنك فيصل الاسلامي المصري - بالدولار
503,840	0.6%	95,240,749	-7.61	179.43	173.35	207.99	194.21	EGP	السعودية المصرية للاستثمار والتمويل
43,005,724	8.6%	1,349,885,348	-13.62	28.85	28.76	33.65	33.4	EGP	فالمر القابضة للاستثمار بالجنية
5,938,015	1.4%	213,249,290	-4.35	0.66	0.659	0.69	0.69	USD	فالمر القابضة للاستثمار
2,759,074,074	88.3%	13,850,831,510	8.25	5.12	4.47	5.66	4.73	EGP	القلعة للاستثمارات المالية

الفترة من : 2026/05/01 الى 2026/05/31

ملحق (٦)

سندات الخزائنة

#	كود الورقة	الورقة المالية	العملة	إصدار	استحقاق	كوبونات	العائد %	قيمة الإصدار بالجنيه	متوسط مرجح للعائد حتى الاستحقاق %	متوسط مرجح للعائد الجاري %	آخر سعر إجمالي	عمليات	قيمة التداول	آخر تداول
1	EGBGR04731F8	سندات الخزائنة المصرية 16 مايو 2026	EGP	16/05/2023	16/05/2026	1	23	7,500,000,000			1,000.00			
2	EGBGR04741V4	سندات الخزائنة المصرية 23 مايو 2026 متغيرة العائد	EGP	23/05/2023	23/05/2026	4	24.9	50,000,000			1,000.00			
3	EGBGR04651V5	سندات الخزائنة المصرية 06 يونيو 2026 متغيرة العائد	EGP	06/06/2023	06/06/2026	4	24.9	50,000,000			1,000.00			
4	EGBGR04751F6	سندات الخزائنة المصرية 27 يونيو 2026	EGP	27/06/2023	27/06/2026	1	21.7	10,884,797,000			1,000.00			
5	EGBGR03241F9	سندات الخزائنة المصرية 29 يونيو 2026	EGP	29/06/2021	29/06/2026	2	14.562	4,950,000,000			1,000.00			
6	EGBGR05751F5	سندات الخزائنة المصرية 02 يوليو 2026	EGP	02/07/2024	02/07/2026	1	24.7	700,000,000			1,000.00			
7	EGBGR01841F8	سندات الخزائنة المصرية 05 يوليو 2026	EGP	05/07/2016	05/07/2026	2	17.15	10,247,049,000			1,035.60	99.77		26/03/2025
8	EGBGR03361F5	سندات الخزائنة المصرية 06 يوليو 2026	EGP	06/07/2021	06/07/2026	2	14.563	16,817,320,000			990.96	97.04		26/02/2026
9	EGBGR04771F4	سندات الخزائنة المصرية 11 يوليو 2026	EGP	11/07/2023	11/07/2026	1	23	7,335,747,000			1,030.63	99.28		08/09/2025
10	EGBGR04781V0	سندات الخزائنة المصرية 11 يوليو 2026 متغيرة العائد	EGP	11/07/2023	11/07/2026	4	25	5,325,000,000			1,000.00			
11	EGBGR02301F2	سندات الخزائنة المصرية 06 أغسطس 2026	EGP	06/08/2019	06/08/2026	2	15.6	15,414,427,000			1,060.08	103.94		26/03/2025
12	EGBGR04791F2	سندات الخزائنة المصرية 28 أغسطس 2026	EGP	28/08/2023	28/08/2026	1	23.99	5,000,000,000			1,000.00			
13	EGBGR04811F8	سندات الخزائنة المصرية 05 سبتمبر 2026	EGP	05/09/2023	05/09/2026	1	25	262,272,000,000			1,142.91	101.00		18/03/2026
14	EGBGR04821F7	سندات الخزائنة المصرية 10 سبتمبر 2026	EGP	10/09/2023	10/09/2026	1	24.04	438,150,000			1,000.00			
15	EGBGR05911F5	سندات الخزائنة المصرية 17 سبتمبر 2026	EGP	17/09/2024	17/09/2026	1	25.744	550,000,000			1,007.84	100.43		22/09/2024
16	EGBGR04841F5	سندات الخزائنة المصرية 24 سبتمبر 2026	EGP	24/09/2023	24/09/2026	1	24.087	511,204,000			1,000.00			
17	EGBGR04871F2	سندات الخزائنة المصرية 01 أكتوبر 2026	EGP	01/10/2023	01/10/2026	1	24.09	9,132,319,000			1,000.00			
18	EGBGR05921F4	سندات الخزائنة المصرية 01 أكتوبر 2026	EGP	01/10/2024	01/10/2026	2	25.072	25,527,475,000			1,118.75	99.41		30/09/2025
19	EGBGR04861V0	سندات الخزائنة المصرية 03 أكتوبر 2026 متغيرة العائد	EGP	03/10/2023	03/10/2026	4	25	255,000,000			1,000.00			
20	EGBGR04891F0	سندات الخزائنة المصرية 04 أكتوبر 2026	EGP	04/10/2023	04/10/2026	1	24.09	172,064,000			1,000.00			
21	EGBGR03501F6	سندات الخزائنة المصرية 05 أكتوبر 2026	EGP	05/10/2021	05/10/2026	2	14.424	9,009,168,000			864.89	82.17		22/01/2025
22	EGBGR04911F6	سندات الخزائنة المصرية 08 أكتوبر 2026	EGP	08/10/2023	08/10/2026	1	24.09	974,760,000			1,000.00			
23	EGBGR04931F4	سندات الخزائنة المصرية 12 أكتوبر 2026	EGP	12/10/2023	12/10/2026	1	24.09	553,555,000			1,000.00			
24	EGBGR02371F5	سندات الخزائنة المصرية 15 أكتوبر 2026	EGP	15/10/2019	15/10/2026	2	14.217	17,394,832,000			1,006.09	95.69		18/02/2026

#	كود الورقة	الورقة المالية	العملة	إصدار	استحقاق	كوبونات	العائد %	قيمة الإصدار بالجنيه	متوسط مرجح للعائد الجاري %	متوسط مرجح للعائد حتي الاستحقاق %	متوسط صافي السعر %	آخر سعر صافي %	آخر سعر إجمالي	عمليات	قيمة التداول	آخر تداول
25	EGBGR04941F3	سندات الخزانة المصرية 15 أكتوبر 2026	EGP	15/10/2023	15/10/2026	1	24.09	218,265,000					1,000.00			
26	EGBGR04981F9	سندات الخزانة المصرية 22 أكتوبر 2026	EGP	22/10/2023	22/10/2026	1	24.09	380,662,000					1,000.00			
27	EGBGR04991F8	سندات الخزانة المصرية 31 أكتوبر 2026	EGP	31/10/2023	31/10/2026	1	24.09	10,000,000,000					1,000.00			
28	EGBGR06001F4	سندات الخزانة المصرية 31 أكتوبر 2026	EGP	31/10/2024	31/10/2026	2	24.791	8,852,371,000					1,000.00			
29	EGBGR04961F1	سندات الخزانة المصرية 07 نوفمبر 2026	EGP	07/11/2023	07/11/2026	1	23.54	56,861,000					1,000.00			
30	EGBGR05011F4	سندات الخزانة المصرية 30 نوفمبر 2026	EGP	30/11/2023	30/11/2026	1	23.987	16,841,860,000					1,000.00			
31	EGBGR05041F1	سندات الخزانة المصرية 14 ديسمبر 2026	EGP	14/12/2023	14/12/2026	2	23.987	2,638,470,000					1,000.00			
32	EGBGR05051F0	سندات الخزانة المصرية 20 ديسمبر 2026	EGP	20/12/2023	20/12/2026	2	23.987	24,924,000					1,000.00			
33	EGBGR06041F0	سندات الخزانة المصرية 31 ديسمبر 2026	EGP	31/12/2024	31/12/2026	1	24.903	12,000,000,000					1,000.00			
34	EGBGR05131F0	سندات الخزانة المصرية 04 يناير 2027	EGP	04/01/2024	04/01/2027	2	23.987	601,103,000					1,000.00			
35	EGBGR02481F2	سندات الخزانة المصرية 07 يناير 2027	EGP	07/01/2020	07/01/2027	2	13.771	14,603,846,000				94.08	956.44			17/02/2026
36	EGBGR03601F4	سندات الخزانة المصرية 11 يناير 2027	EGP	11/01/2022	11/01/2027	2	14.285	5,360,298,000					809.78			28/05/2024
37	EGBGR06061F8	سندات الخزانة المصرية 14 يناير 2027	EGP	14/01/2025	14/01/2027	2	23.463	8,360,611,000				100.20	1,011.69			29/01/2025
38	EGBGR06071F7	سندات الخزانة المصرية 04 فبراير 2027	EGP	04/02/2025	04/02/2027	2	22.957	4,991,450,000				99.11	1,012.62			10/03/2025
39	EGBGR06201F0	سندات الخزانة المصرية 27 فبراير 2027	EGP	27/02/2025	27/02/2027	2	23.445	7,852,371,000					1,000.00			
40	EGBGR05261V2	سندات الخزانة المصرية 28 فبراير 2027 متغيرة العائد	EGP	28/02/2024	28/02/2027	4	25	2,500,000,000					1,000.00			
41	EGBGR05271V1	سندات الخزانة المصرية 01 مارس 2027 متغيرة العائد	EGP	29/02/2024	01/03/2027	4	25	8,421,188,000					1,000.00			
42	EGBGR05281F3	سندات الخزانة المصرية 01 مارس 2027	EGP	29/02/2024	01/03/2027	1	25.75	8,420,930,000					1,000.00			
43	EGBGR06081F6	سندات الخزانة المصرية 04 مارس 2027	EGP	04/03/2025	04/03/2027	2	23.531	14,060,600,000				98.57	1,007.48			07/04/2026
44	EGBGR05311F8	سندات الخزانة المصرية 07 مارس 2027	EGP	07/03/2024	07/03/2027	2	23.987	94,955,000					1,000.00			
45	EGBGR05321F7	سندات الخزانة المصرية 10 مارس 2027	EGP	10/03/2024	10/03/2027	2	23.987	438,150,000					1,000.00			
46	EGBGR05331F6	سندات الخزانة المصرية 19 مارس 2027	EGP	19/03/2024	19/03/2027	2	26.233	4,597,350,000				101.15	1,136.89			11/03/2026
47	EGBGR05371F2	سندات الخزانة المصرية 24 مارس 2027	EGP	24/03/2024	24/03/2027	2	26.233	529,139,000					1,000.00			
48	EGBGR02561F1	سندات الخزانة المصرية 31 مارس 2027	EGP	31/03/2020	31/03/2027	2	14	1,000,000,000				99.97	1,031.87			22/06/2020
49	EGBGR06221F8	سندات الخزانة المصرية 01 أبريل 2027	EGP	01/04/2025	01/04/2027	2	22.143	2,487,200,000				98.78	1,030.94			11/12/2025
50	EGBGR03721F0	سندات الخزانة المصرية 05 أبريل 2027	EGP	05/04/2022	05/04/2027	2	14.222	1,035,245,000				100.15	1,007.75			20/04/2022
51	EGBGR05471F0	سندات الخزانة المصرية 07 أبريل 2027	EGP	07/04/2024	07/04/2027	2	25.46	1,186,282,000					1,000.00			
52	EGBGR02591F8	سندات الخزانة المصرية 14 أبريل 2027	EGP	14/04/2020	14/04/2027	2	13.204	3,725,800,000				74.88	804.32			15/03/2023
53	EGBGR05491F8	سندات الخزانة المصرية 15 أبريل 2027	EGP	15/04/2024	15/04/2027	2	25.151	2,615,510,000					1,000.00			
54	EGBGR05501V1	سندات الخزانة المصرية 15 أبريل 2027 متغيرة العائد	EGP	15/04/2024	15/04/2027	4	24.9375	1,098,695,000					1,000.00			
55	EGBGR05481F9	سندات الخزانة المصرية 16 أبريل 2027	EGP	16/04/2024	16/04/2027	2	25.151	9,662,600,000				101.92	1,057.90			11/12/2025
56	EGBGR05521F2	سندات الخزانة المصرية 21 أبريل 2027	EGP	21/04/2024	21/04/2027	2	25.151	393,459,000					1,000.00			

#	كود الورقة	الورقة المالية	العملة	إصدار	استحقاق	كوبونات	العائد %	قيمة الإصدار بالجنيه	متوسط مرجح للعائد الجاري %	متوسط مرجح للعائد حتي الاستحقاق %	متوسط صافي السعر %	آخر سعر صافي %	آخر سعر إجمالي	عمليات	قيمة التداول	آخر تداول
57	EGBGR02631F2	سندات الخزانة المصرية 28 أبريل 2027	EGP	28/04/2020	28/04/2027	2	13.391	3,375,000,000					1,000.00			
58	EGBGR06281F2	سندات الخزانة المصرية 06 مايو 2027	EGP	06/05/2025	06/05/2027	2	22.262	5,880,100,000				99.79	1,026.19			22/12/2025
59	EGBGR05441F3	سندات الخزانة المصرية 07 مايو 2027	EGP	07/05/2024	07/05/2027	2	25.021	20,049,988,000				100.35	1,099.61			26/03/2026
60	EGBGR01981F2	سندات الخزانة المصرية 09 مايو 2027	EGP	09/05/2017	09/05/2027	2	17.18	14,912,480,000				108.55	1,150.52			26/03/2025
61	EGBGR05591F5	سندات الخزانة المصرية 12 مايو 2027	EGP	12/05/2024	12/05/2027	2	25.021	265,086,000					1,000.00			
62	EGBGR02681F7	سندات الخزانة المصرية 19 مايو 2027	EGP	19/05/2020	19/05/2027	2	13.548	5,000,000,000					1,000.00			
63	EGBGR05611F1	سندات الخزانة المصرية 19 مايو 2027	EGP	19/05/2024	19/05/2027	1	25.021	672,750,000					1,000.00			
64	EGBGR05621F0	سندات الخزانة المصرية 21 مايو 2027	EGP	21/05/2024	21/05/2027	2	24.832	1,508,802,000					1,000.00			
65	EGBGR05651F7	سندات الخزانة المصرية 26 مايو 2027	EGP	26/05/2024	26/05/2027	2	24.832	1,671,287,000					1,000.00			
66	EGBGR05661F6	سندات الخزانة المصرية 28 مايو 2027	EGP	28/05/2024	28/05/2027	2	24.347	660,080,000					1,000.00			
67	EGBGR05681F4	سندات الخزانة المصرية 30 مايو 2027	EGP	30/05/2024	30/05/2027	2	24.347	1,343,400,000					1,000.00			
68	EGBGR05691F3	سندات الخزانة المصرية 03 يونيو 2027	EGP	03/06/2024	03/06/2027	2	23.865	1,879,951,000					1,000.00			
69	EGBGR05451F2	سندات الخزانة المصرية 04 يونيو 2027	EGP	04/06/2024	04/06/2027	2	23.865	52,517,173,000	24.091	24.800	99.06	99.06	1,090.26	5	1,662,646,729.60	05/05/2026
70	EGBGR02711F2	سندات الخزانة المصرية 09 يونيو 2027	EGP	09/06/2020	09/06/2027	2	13.723	1,238,275,000				87.98	943.88			27/11/2025
71	EGBGR05711F9	سندات الخزانة المصرية 09 يونيو 2027	EGP	09/06/2024	09/06/2027	1	23.865	184,439,000					1,000.00			
72	EGBGR02791F4	سندات الخزانة المصرية 23 يونيو 2027	EGP	23/06/2020	23/06/2027	2	13.861	8,375,000,000					1,000.00			
73	EGBGR05741F6	سندات الخزانة المصرية 23 يونيو 2027	EGP	23/06/2024	23/06/2027	1	23.837	5,716,678,000					1,000.00			
74	EGBGR05771F3	سندات الخزانة المصرية 27 يونيو 2027	EGP	27/06/2024	27/06/2027	2	23.837	9,999,999,000					1,000.00			
75	EGBGR03861F4	سندات الخزانة المصرية 28 يونيو 2027	EGP	28/06/2022	28/06/2027	2	14.233	3,000,000,000					1,000.00			
76	EGBGR06381F0	سندات الخزانة المصرية 29 يونيو 2027	EGP	29/06/2025	29/06/2027	2	23.98	7,000,000,000					1,000.00			
77	EGBGR05781F2	سندات الخزانة المصرية 01 يوليو 2027	EGP	01/07/2024	01/07/2027	1	23.851	3,946,017,000					1,000.00			
78	EGBGR05761F4	سندات الخزانة المصرية 02 يوليو 2027	EGP	02/07/2024	02/07/2027	1	23.851	17,619,782,000				98.85	1,157.07			17/03/2026
79	EGBGR02831F8	سندات الخزانة المصرية 07 يوليو 2027	EGP	07/07/2020	07/07/2027	2	14.406	16,598,775,000				90.02	947.21			04/11/2025
80	EGBGR06391F9	سندات الخزانة المصرية 08 يوليو 2027	EGP	08/07/2025	08/07/2027	2	24.114	3,181,375,000				101.25	1,076.06			13/10/2025
81	EGBGR03911F7	سندات الخزانة المصرية 12 يوليو 2027	EGP	12/07/2022	12/07/2027	2	15.5	259,627,000					1,000.00			
82	EGBGR06421F4	سندات الخزانة المصرية 05 أغسطس 2027	EGP	05/08/2025	05/08/2027	2	24.829	18,514,000,000				104.39	1,099.50			27/04/2026
83	EGBGR05841V1	سندات الخزانة المصرية 13 أغسطس 2027 متغيرة العائد	EGP	13/08/2024	13/08/2027	4	24.7428	9,576,540,000				101.45	1,071.45			17/07/2025
84	EGBGR05851F3	سندات الخزانة المصرية 13 أغسطس 2027	EGP	13/08/2024	13/08/2027	1	25.318	195,886,359,000	25.403	25.097	99.67	99.71	1,187.18	8	850,027,415.80	14/05/2026
85	EGBGR06441F2	سندات الخزانة المصرية 02 سبتمبر 2027	EGP	02/09/2025	02/09/2027	2	23.727	15,897,050,000				98.17	1,004.90			07/04/2026
86	EGBGR06491F7	سندات الخزانة المصرية 07 سبتمبر 2027	EGP	07/09/2025	07/09/2027	2	23.523	2,000,000,000					1,000.00			
87	EGBGR05891F9	سندات الخزانة المصرية 09 سبتمبر 2027	EGP	09/09/2024	09/09/2027	1	25.187	900,000,000					1,000.00			
88	EGBGR05901F6	سندات الخزانة المصرية 10 سبتمبر 2027	EGP	10/09/2024	10/09/2027	1	25.187	2,250,000,000					1,000.00			

#	كود الورقة	الورقة المالية	العملة	إصدار	استحقاق	كوبونات	العائد %	قيمة الإصدار بالجنيه	متوسط مرجح للعائد الجاري %	متوسط مرجح للعائد حتي الاستحقاق %	متوسط صافي السعر %	آخر سعر صافي %	آخر سعر إجمالي	عمليات	قيمة التداول	آخر تداول
89	EGBGR04221V7	سندات الخزانة المصرية 29 سبتمبر 2027 متغيرة العائد	EGP	29/09/2022	29/09/2027	1	27.5	8,884,797,000					1,000.00			
90	EGBGR05931F3	سندات الخزانة المصرية 01 أكتوبر 2027	EGP	01/10/2024	01/10/2027	1	24.458	192,103,955,000	24.937	25.643	98.08	98.20	1,140.13	174	28,646,186,456.06	25/05/2026
91	EGBGR06501F3	سندات الخزانة المصرية 07 أكتوبر 2027 عائد ثابت	EGP	07/10/2025	07/10/2027	2	22.845	31,861,155,000				96.89	1,079.35			01/04/2026
92	EGBGR05961V7	سندات الخزانة المصرية 08 أكتوبر 2027 متغيرة العائد	EGP	08/10/2024	08/10/2027	4	24.3496	29,325,500,000				100.79	1,050.52			09/03/2026
93	EGBGR02941F5	سندات الخزانة المصرية 13 أكتوبر 2027	EGP	13/10/2020	13/10/2027	2	14.556	33,340,889,000				90.65	960.47			25/02/2026
94	EGBGR06571F6	سندات الخزانة المصرية 30 أكتوبر 2027	EGP	30/10/2025	30/10/2027	2	22.778	13,000,000,000					1,000.00			
95	EGBGR05991F7	سندات الخزانة المصرية 31 أكتوبر 2027	EGP	31/10/2024	31/10/2027	1	24.047	9,000,000,000					1,000.00			
96	EGBGR06551F8	سندات الخزانة المصرية 04 نوفمبر 2027	EGP	04/11/2025	04/11/2027	2	22.74	15,122,900,000				100.89	1,040.32			24/12/2025
97	EGBGR05971F9	سندات الخزانة المصرية 05 نوفمبر 2027	EGP	05/11/2024	05/11/2027	1	24.072	64,606,810,000				101.68	1,132.17			29/04/2025
98	EGBGR02041F4	سندات الخزانة المصرية 07 نوفمبر 2027	EGP	07/11/2017	07/11/2027	2	15.7	13,649,321,000				85.19	858.29			22/05/2025
99	EGBGR06591F4	سندات الخزانة المصرية 10 نوفمبر 2027	EGP	10/11/2025	10/11/2027	2	22.706	1,934,962,000					1,000.00			
100	EGBGR02991F0	سندات الخزانة المصرية 25 نوفمبر 2027	EGP	25/11/2020	25/11/2027	2	14.423	2,000,000,000					1,000.00			
101	EGBGR06011F3	سندات الخزانة المصرية 28 نوفمبر 2027	EGP	28/11/2024	28/11/2027	1	24.084	167,973,000					1,000.00			
102	EGBGR06611F0	سندات الخزانة المصرية 02 ديسمبر 2027	EGP	02/12/2025	02/12/2027	2	22.695	35,155,040,000	23.219	24.436	97.74	99.81	1,097.26	6	1,291,081,207.72	10/05/2026
103	EGBGR05981F8	سندات الخزانة المصرية 03 ديسمبر 2027	EGP	03/12/2024	03/12/2027	1	24.144	322,966,884,000	24.389	24.448	99.00	99.23	1,102.09	2	339,751.38	18/05/2026
104	EGBGR06021F2	سندات الخزانة المصرية 09 ديسمبر 2027	EGP	09/12/2024	09/12/2027	1	24.216	2,418,879,000					1,000.00			
105	EGBGR03031F4	سندات الخزانة المصرية 29 ديسمبر 2027	EGP	29/12/2020	29/12/2027	2	14.18	4,000,000,000					1,000.00			
106	EGBGR06051F9	سندات الخزانة المصرية 31 ديسمبر 2027	EGP	31/12/2024	31/12/2027	1	23.976	5,852,371,000					1,000.00			
107	EGBGR03081F9	سندات الخزانة المصرية 05 يناير 2028	EGP	05/01/2021	05/01/2028	2	14.292	29,722,459,000				88.79	943.43			25/11/2025
108	EGBGR06661F5	سندات الخزانة المصرية 06 يناير 2028	EGP	06/01/2026	06/01/2028	2	22.422	42,713,130,000	22.501	22.584	99.65	99.97	1,074.01	9	4,702,791,382.12	06/05/2026
109	EGBGR06091F5	سندات الخزانة المصرية 07 يناير 2028	EGP	07/01/2025	07/01/2028	2	22.576	48,626,639,000	23.121	24.280	97.65	99.33	1,076.87	16	2,199,811,367.63	21/05/2026
110	EGBGR06131V6	سندات الخزانة المصرية 14 يناير 2028 متغيرة العائد	EGP	14/01/2025	14/01/2028	4	24.1936	41,005,665,000				100.12	1,004.49			19/04/2026
111	EGBGR06811F6	سندات الخزانة المصرية 28 يناير 2028	EGP	28/01/2026	28/01/2028	2	22.114	8,923,514,000					1,000.00			
112	EGBGR06171V2	سندات الخزانة المصرية 03 فبراير 2028 متغيرة العائد	EGP	03/02/2025	03/02/2028	4	23.9075	1,996,704,000					1,000.00			
113	EGBGR06721Z5	سندات الخزانة المصرية 03 فبراير 2028 صفرية الكوبون	EGP	03/02/2026	03/02/2028	0	0	3,479,000,000				69.72	697.16			17/03/2026
114	EGBGR06101F2	سندات الخزانة المصرية 04 فبراير 2028	EGP	04/02/2025	04/02/2028	2	21.383	16,698,859,000	21.446	21.500	99.71	99.71	1,057.89	1	419,982.90	18/05/2026
115	EGBGR06831F4	سندات الخزانة المصرية 17 فبراير 2028	EGP	17/02/2026	17/02/2028	2	21.762	129,730,905,000	22.513	24.093	96.67	97.82	1,032.87	11	2,543,146,036.31	19/05/2026
116	EGBGR06191V0	سندات الخزانة المصرية 20 فبراير 2028 متغيرة العائد	EGP	20/02/2025	20/02/2028	4	23.7739	1,766,666,000					1,000.00			
117	EGBGR06211V6	سندات الخزانة المصرية 27 فبراير 2028 متغيرة العائد	EGP	27/02/2025	27/02/2028	4	23.7739	10,000,000,000					1,000.00			
118	EGBGR03131F2	سندات الخزانة المصرية 28 فبراير 2028	EGP	28/02/2021	28/02/2028	2	14.374	4,164,125,000					1,000.00			
119	EGBGR06111F1	سندات الخزانة المصرية 04 مارس 2028	EGP	04/03/2025	04/03/2028	2	21.954	98,887,272,000	22.730	24.275	96.59	99.80	1,042.71	3	1,312,478,014.32	18/05/2026
120	EGBGR06141V5	سندات الخزانة المصرية 04 مارس 2028 متغيرة العائد	EGP	04/03/2025	04/03/2028	4	23.8586	35,948,000,000				100.00	1,057.60			19/11/2025

#	كود الورقة	الورقة المالية	العملة	إصدار	استحقاق	كوبونات	العائد %	قيمة الإصدار بالجنيه	متوسط مرجح للعائد الجاري %	متوسط مرجح للعائد حتي الاستحقاق %	متوسط صافي السعر %	آخر سعر صافي %	آخر سعر إجمالي	عمليات	قيمة التداول	آخر تداول
121	EGBGR06851F2	سندات الخزانة المصرية 17 مارس 2028	EGP	17/03/2026	17/03/2028	2	22.7	56,000,000				100.00	1,000.00			17/03/2026
122	EGBGR06901F5	سندات الخزانة المصرية 30 مارس 2028	EGP	30/03/2026	30/03/2028	2	22.7	5,884,797,000					1,000.00			
123	EGBGR06871F0	سندات الخزانة المصرية 31 مارس 2028	EGP	31/03/2026	31/03/2028	2	22.7	2,000,000,000					1,000.00			
124	EGBGR06231F7	سندات الخزانة المصرية 01 أبريل 2028	EGP	01/04/2025	01/04/2028	2	21.263	8,182,200,000				100.20	1,046.17			16/06/2025
125	EGBGR03181F7	سندات الخزانة المصرية 13 أبريل 2028	EGP	13/04/2021	13/04/2028	2	14.551	9,228,514,000				65.31	696.04			28/01/2024
126	EGBGR06251V2	سندات الخزانة المصرية 22 أبريل 2028 متغيرة العائد	EGP	22/04/2025	22/04/2028	4	23.7824	52,835,500,000				100.27	1,060.41			15/04/2026
127	EGBGR06271F3	سندات الخزانة المصرية 06 مايو 2028	EGP	06/05/2025	06/05/2028	2	21.333	70,323,500,000				96.92	1,051.72			26/03/2026
128	EGBGR02111F5	سندات الخزانة المصرية 08 مايو 2028	EGP	08/05/2018	08/05/2028	2	14.9	5,170,085,000				74.78	810.01			07/04/2024
129	EGBGR06331V2	سندات الخزانة المصرية 19 مايو 2028 متغيرة العائد	EGP	19/05/2025	19/05/2028	4	23.8357	4,950,000,000					1,000.00			
130	EGBGR06291V8	سندات الخزانة المصرية 27 مايو 2028 متغيرة العائد	EGP	27/05/2025	27/05/2028	4	23.9975	18,210,000,000	23.995	23.969	100.01	100.01	1,043.92	2	2,922,988,768.28	03/05/2026
131	EGBGR04761F5	سندات الخزانة المصرية 27 يونيو 2028	EGP	27/06/2023	27/06/2028	2	17	5,000,000,000					1,000.00			
132	EGBGR03251F8	سندات الخزانة المصرية 29 يونيو 2028	EGP	29/06/2021	29/06/2028	2	14.59	5,000,000,000					1,000.00			
133	EGBGR06371V8	سندات الخزانة المصرية 29 يونيو 2028 متغيرة العائد	EGP	29/06/2025	29/06/2028	4	24.3208	17,852,371,000					1,000.00			
134	EGBGR06351F3	سندات الخزانة المصرية 01 يوليو 2028	EGP	01/07/2025	01/07/2028	1	23.44	110,734,716,000	23.366	23.059	100.32	100.42	1,210.30	3	44,283,609.59	18/05/2026
135	EGBGR06401V3	سندات الخزانة المصرية 08 يوليو 2028 متغيرة العائد	EGP	08/07/2025	08/07/2028	4	24.5545	12,110,000,000				100.45	1,031.01			13/11/2025
136	EGBGR03371F4	سندات الخزانة المصرية 13 يوليو 2028	EGP	13/07/2021	13/07/2028	2	14.585	2,346,925,000				86.85	893.86			17/03/2026
137	EGBGR06431F3	سندات الخزانة المصرية 05 أغسطس 2028	EGP	05/08/2025	05/08/2028	1	24.439	138,644,020,000	24.502	24.280	99.74	99.74	1,179.54	3	265,395,810.09	04/05/2026
138	EGBGR06481F8	سندات الخزانة المصرية 26 أغسطس 2028	EGP	26/08/2025	26/08/2028	1	23.381	211,266,792,000	24.056	24.792	97.20	98.49	1,154.70	3	474,038,306.05	18/05/2026
139	EGBGR04801F9	سندات الخزانة المصرية 28 أغسطس 2028	EGP	28/08/2023	28/08/2028	1	21.5	12,861,851,000					1,000.00			
140	EGBGR06461V7	سندات الخزانة المصرية 02 سبتمبر 2028 متغيرة العائد	EGP	02/09/2025	02/09/2028	4	24.6833	16,854,000,000				100.24	1,024.32			30/09/2025
141	EGBGR04831F6	سندات الخزانة المصرية 12 سبتمبر 2028	EGP	12/09/2023	12/09/2028	1	20	10,000,000,000					1,000.00			
142	EGBGR04881F1	سندات الخزانة المصرية 01 أكتوبر 2028	EGP	01/10/2023	01/10/2028	1	21.5	12,875,447,000					1,000.00			
143	EGBGR06511F2	سندات الخزانة المصرية 07 أكتوبر 2028 عائد ثابت	EGP	07/10/2025	07/10/2028	2	21.738	42,315,750,000				101.73	1,100.27			23/02/2026
144	EGBGR06521V8	سندات الخزانة المصرية 07 أكتوبر 2028 متغيرة العائد	EGP	07/10/2025	07/10/2028	4	24.6983	14,476,000,000				99.72	1,023.77			12/11/2025
145	EGBGR03511F5	سندات الخزانة المصرية 12 أكتوبر 2028	EGP	12/10/2021	12/10/2028	2	14.575	1,425,328,000				66.98	676.93			30/10/2023
146	EGBGR06581F5	سندات الخزانة المصرية 30 أكتوبر 2028	EGP	30/10/2025	30/10/2028	2	21.822	5,923,514,000					1,000.00			
147	EGBGR03551F1	سندات الخزانة المصرية 31 أكتوبر 2028	EGP	31/10/2021	31/10/2028	2	14.595	2,000,000,000					1,000.00			
148	EGBGR05001F5	سندات الخزانة المصرية 31 أكتوبر 2028	EGP	31/10/2023	31/10/2028	1	21.5	6,841,860,000					1,000.00			
149	EGBGR06561F7	سندات الخزانة المصرية 04 نوفمبر 2028	EGP	04/11/2025	04/11/2028	2	21.703	30,668,355,000	21.332	20.770	101.74	101.74	1,020.98	4	3,669,934,118.40	10/05/2026
150	EGBGR02181F8	سندات الخزانة المصرية 06 نوفمبر 2028	EGP	06/11/2018	06/11/2028	2	18	9,075,678,000				112.80	1,197.61			26/03/2025
151	EGBGR06601V8	سندات الخزانة المصرية 25 نوفمبر 2028 متغيرة العائد	EGP	25/11/2025	25/11/2028	4	24.875	7,840,000,000				100.05	1,021.32			23/12/2025
152	EGBGR06621F9	سندات الخزانة المصرية 02 ديسمبر 2028	EGP	02/12/2025	02/12/2028	2	21.492	80,137,518,000	21.863	22.350	98.30	98.30	1,072.78	1	1,072,776.91	03/05/2026

#	كود الورقة	الورقة المالية	العملة	إصدار	استحقاق	كوبونات	العائد %	قيمة الإصدار بالجنيه	متوسط مرجح للعائد الجاري %	متوسط مرجح للعائد حتي الاستحقاق %	متوسط صافي السعر %	آخر سعر صافي %	آخر سعر إجمالي	عمليات	قيمة التداول	آخر تداول
153	EGBGR06651F6	سندات الخزانة المصرية 29 ديسمبر 2028	EGP	29/12/2025	29/12/2028	2	21.141	5,884,797,000					1,000.00			
154	EGBGR03611F3	سندات الخزانة المصرية 04 يناير 2029	EGP	04/01/2022	04/01/2029	2	14.598	3,895,872,000				93.09	1,000.68			26/06/2023
155	EGBGR06681V0	سندات الخزانة المصرية 06 يناير 2029 متغيرة العائد	EGP	06/01/2026	06/01/2029	4	24.825	298,500,000				99.51	1,035.66			03/03/2026
156	EGBGR06691F2	سندات الخزانة المصرية 06 يناير 2029	EGP	06/01/2026	06/01/2029	2	21.182	62,443,880,000	21.174	21.100	100.05	100.05	1,068.95	3	125,548,364.66	03/05/2026
157	EGBGR05151V5	سندات الخزانة المصرية 16 يناير 2029 متغيرة العائد	EGP	16/01/2024	16/01/2029	4	26.6875	4,600,000,000				99.84	1,058.68			31/12/2025
158	EGBGR06711F8	سندات الخزانة المصرية 20 يناير 2029	EGP	20/01/2026	20/01/2029	2	21.173	73,828,745,000	21.785	22.565	97.20	97.20	1,042.82	3	402,773,053.48	21/05/2026
159	EGBGR06821F5	سندات الخزانة المصرية 28 يناير 2029	EGP	28/01/2026	28/01/2029	2	20.981	10,000,000,000					1,000.00			
160	EGBGR06751F4	سندات الخزانة المصرية 17 فبراير 2029	EGP	17/02/2026	17/02/2029	2	20.741	22,829,030,000				97.65	1,012.58			21/04/2026
161	EGBGR05231V5	سندات الخزانة المصرية 20 فبراير 2029 متغيرة العائد	EGP	20/02/2024	20/02/2029	4	27.1875	14,650,000,000					1,000.00			
162	EGBGR06801F7	سندات الخزانة المصرية 17 مارس 2029	EGP	17/03/2026	17/03/2029	2	21.17	1,280,000,000				100.01	1,004.67			25/03/2026
163	EGBGR06881F9	سندات الخزانة المصرية 31 مارس 2029	EGP	31/03/2026	31/03/2029	2	21.2	21,219,513,000	21.540	21.922	98.42	98.22	1,006.54	5	699,319,213.55	12/05/2026
164	EGBGR06961V6	سندات الخزانة المصرية 21 أبريل 2029	EGP	21/04/2026	21/04/2029	4	24.9458	2,097,645,000	24.968	24.972	99.91	99.91	1,013.52	4	215,520,062.58	12/05/2026
165	EGBGR02271F7	سندات الخزانة المصرية 07 مايو 2029	EGP	07/05/2019	07/05/2029	2	16.1	22,121,666,000				89.54	912.27			15/12/2025
166	EGBGR03751F7	سندات الخزانة المصرية 10 مايو 2029	EGP	10/05/2022	10/05/2029	2	14.63	176,440,000					1,000.00			
167	EGBGR06971F8	سندات الخزانة المصرية 21 مايو 2029	EGP	21/05/2026	21/05/2029	2	23.098	120,900,000,000	23.097	23.097	100.00	100.00	1,000.03	5	53,569,361,070.00	21/05/2026
168	EGBGR03871F3	سندات الخزانة المصرية 28 يونيو 2029	EGP	28/06/2022	28/06/2029	2	14.63	4,999,808,000					1,000.00			
169	EGBGR03901F8	سندات الخزانة المصرية 05 يوليو 2029	EGP	05/07/2022	05/07/2029	2	14.65	54,250,000					1,000.00			
170	EGBGR05831V2	سندات الخزانة المصرية 06 أغسطس 2029 متغيرة العائد	EGP	06/08/2024	06/08/2029	4	24.787	7,808,100,000				117.12	1,242.93			30/10/2025
171	EGBGR02341F8	سندات الخزانة المصرية 10 سبتمبر 2029	EGP	10/09/2019	10/09/2029	2	14.4	19,080,960,000				86.24	931.57			03/03/2026
172	EGBGR05951V8	سندات الخزانة المصرية 01 أكتوبر 2029 متغيرة العائد	EGP	01/10/2024	01/10/2029	4	24.5155	4,907,405,000				110.54	1,136.91			11/11/2025
173	EGBGR02441F6	سندات الخزانة المصرية 31 ديسمبر 2029	EGP	31/12/2019	31/12/2029	2	13.703	11,750,000,000				93.01	955.89			08/03/2022
174	EGBGR06151V4	سندات الخزانة المصرية 07 يناير 2030 متغيرة العائد	EGP	07/01/2025	07/01/2030	4	24.3691	10,664,390,000				99.97	1,010.37			23/04/2026
175	EGBGR02491F1	سندات الخزانة المصرية 14 يناير 2030	EGP	14/01/2020	14/01/2030	2	13.564	15,697,920,000				74.97	758.87			08/08/2024
176	EGBGR02541F3	سندات الخزانة المصرية 24 مارس 2030	EGP	24/03/2020	24/03/2030	2	13.938	6,500,000,000				81.37	815.60			28/09/2022
177	EGBGR06241V3	سندات الخزانة المصرية 01 أبريل 2030 متغيرة العائد	EGP	01/04/2025	01/04/2030	4	24.2793	810,000,000				110.83	1,118.24			14/10/2025
178	EGBGR02601F5	سندات الخزانة المصرية 21 أبريل 2030	EGP	21/04/2020	21/04/2030	2	13.411	3,162,000,000				81.60	861.46			22/08/2022
179	EGBGR06261V1	سندات الخزانة المصرية 29 أبريل 2030 متغيرة العائد	EGP	29/04/2025	29/04/2030	4	24.2102	2,849,840,000				108.79	1,156.73			17/07/2025
180	EGBGR06321F6	سندات الخزانة المصرية 20 مايو 2030	EGP	20/05/2025	20/05/2030	2	19.98	41,815,300,000				101.49	1,026.29			10/06/2025
181	EGBGR06341V1	سندات الخزانة المصرية 10 يونيو 2030 متغيرة العائد	EGP	10/06/2025	10/06/2030	4	24.7471	1,490,000,000				99.56	1,020.01			09/07/2025
182	EGBGR02731F0	سندات الخزانة المصرية 16 يونيو 2030	EGP	16/06/2020	16/06/2030	2	13.8	11,500,000					1,000.00			
183	EGBGR06361V9	سندات الخزانة المصرية 01 يوليو 2030 متغيرة العائد	EGP	01/07/2025	01/07/2030	4	24.9876	9,449,855,000				110.41	1,114.27			15/01/2026
184	EGBGR06411F5	سندات الخزانة المصرية 08 يوليو 2030	EGP	08/07/2025	08/07/2030	2	19.945	8,210,685,000				99.38	1,028.55			12/03/2026

#	كود الورقة	الورقة المالية	العملة	إصدار	استحقاق	كوبونات	العائد %	قيمة الإصدار بالجنيه	متوسط مرجح للعائد الجاري %	متوسط مرجح للعائد حتي الاستحقاق %	متوسط صافي السعر %	آخر سعر صافي %	آخر سعر إجمالي	عمليات	قيمة التداول	آخر تداول	
185	EGBGR02841F7	سندات الخزنة المصرية 14 يوليو 2030	EGP	14/07/2020	14/07/2030	2	14.425	10,460,304,000				84.02	882.15			29/10/2025	
186	EGBGR06471V6	سندات الخزنة المصرية 09 سبتمبر 2030 متغيرة العائد	EGP	09/09/2025	09/09/2030	4	24.975	4,600,000,000				104.02	1,041.60			11/03/2026	
187	EGBGR02951F4	سندات الخزنة المصرية 06 أكتوبر 2030	EGP	06/10/2020	06/10/2030	2	14.664	20,129,017,000	16.845	19.117	87.05	87.05	881.74	3	20,923,607.80	04/05/2026	
188	EGBGR06531V7	سندات الخزنة المصرية 07 أكتوبر 2030 متغيرة العائد	EGP	07/10/2025	07/10/2030	4	24.9956	6,922,690,000				108.98	1,094.65			14/04/2026	
189	EGBGR06541F9	سندات الخزنة المصرية 14 أكتوبر 2030 عائد ثابت	EGP	14/10/2025	14/10/2030	2	19.698	93,202,022,000				96.56	1,048.89			17/03/2026	
190	EGBGR02971F2	سندات الخزنة المصرية 27 أكتوبر 2030	EGP	27/10/2020	27/10/2030	2	14.731	10,000,000,000					1,000.00				
191	EGBGR03001F7	سندات الخزنة المصرية 25 نوفمبر 2030	EGP	25/11/2020	25/11/2030	2	14.505	10,164,125,000					1,000.00				
192	EGBGR06631V5	سندات الخزنة المصرية 02 ديسمبر 2030 متغيرة العائد	EGP	02/12/2025	02/12/2030	4	25.4929	16,902,260,000				109.61	1,103.02			12/03/2026	
193	EGBGR03041F3	سندات الخزنة المصرية 29 ديسمبر 2030	EGP	29/12/2020	29/12/2030	2	14.394	4,164,125,000					1,000.00				
194	EGBGR06671F4	سندات الخزنة المصرية 06 يناير 2031	EGP	06/01/2026	06/01/2031	2	19.48	7,267,900,000				99.87	1,021.87			18/02/2026	
195	EGBGR03091F8	سندات الخزنة المصرية 12 يناير 2031	EGP	12/01/2021	12/01/2031	2	14.382	15,240,536,000				66.81	702.50			08/10/2025	
196	EGBGR06701V6	سندات الخزنة المصرية 13 يناير 2031 متغيرة العائد	EGP	13/01/2026	13/01/2031	4	25.476	5,593,850,000	24.765	24.410	102.89	104.31	1,068.30	4	12,821,570.49	19/05/2026	
197	EGBGR06761V0	سندات الخزنة المصرية 24 فبراير 2031 متغيرة العائد	EGP	24/02/2026	24/02/2031	4	25.5375	1,641,490,000	24.455	23.950	104.43	104.57	1,100.96	4	39,932,966.66	12/05/2026	
198	EGBGR06891F8	سندات الخزنة المصرية 31 مارس 2031	EGP	31/03/2026	31/03/2031	2	19.7	20,000,000,000					1,000.00				
199	EGBGR03191F6	سندات الخزنة المصرية 06 أبريل 2031	EGP	06/04/2021	06/04/2031	2	14.82	10,901,610,000				72.51	776.57			11/08/2025	
200	EGBGR03261F7	سندات الخزنة المصرية 29 يونيو 2031	EGP	29/06/2021	29/06/2031	2	14.826	4,164,125,000					1,000.00				
201	EGBGR03381F3	سندات الخزنة المصرية 06 يوليو 2031	EGP	06/07/2021	06/07/2031	2	14.82	2,871,378,000				71.58	770.55			19/11/2024	
202	EGBGR03521F4	سندات الخزنة المصرية 05 أكتوبر 2031	EGP	05/10/2021	05/10/2031	2	14.7	540,262,000				60.39	613.98			30/10/2023	
203	EGBGR03621F2	سندات الخزنة المصرية 11 يناير 2032	EGP	11/01/2022	11/01/2032	2	14.72	205,183,000				57.12	627.16			27/11/2023	
204	EGBGR03841F6	سندات الخزنة المصرية 17 مايو 2032	EGP	17/05/2022	17/05/2032	2	14.372	4,255,000					1,000.00				
205	EGBGR02851F6	سندات الخزنة المصرية 28 يوليو 2035	EGP	28/07/2020	28/07/2035	1	15.433	5,720,950,000				79.92	858.37			15/12/2025	
206	EGBGR02961F3	سندات الخزنة المصرية 27 أكتوبر 2035	EGP	27/10/2020	27/10/2035	1	15.342	6,200,300,000				72.29	835.56			22/07/2025	
207	EGBGR03101F5	سندات الخزنة المصرية 26 يناير 2036	EGP	26/01/2021	26/01/2036	1	15.276	1,868,750,000				73.11	837.37			07/10/2025	
208	EGBGR03201F3	سندات الخزنة المصرية 27 أبريل 2036	EGP	27/04/2021	27/04/2036	1	15.37	1,612,570,000				100.00	1,140.23			26/03/2025	
209	EGBGR03391F2	سندات الخزنة المصرية 13 يوليو 2036	EGP	13/07/2021	13/07/2036	1	15.387	2,214,620,000				114.37	1,202.74			30/11/2025	
210	EGBGR03531F3	سندات الخزنة المصرية 26 أكتوبر 2036	EGP	26/10/2021	26/10/2036	1	15.371	521,151,000				118.87	1,299.07			15/07/2025	
211	EGBGR03561F0	سندات الخزنة المصرية 31 أكتوبر 2036	EGP	31/10/2021	31/10/2036	1	15.371	10,999,808,000					1,000.00				
212	EGBGR03591F7	سندات الخزنة المصرية 18 يناير 2037	EGP	18/01/2022	18/01/2037	1	15.379	674,535,000				80.88	816.39			05/02/2026	
								3,972,866,087,000									الإجمالي

الفترة من : 2026/05/01 الى 2026/05/31

ملحق (V)

سندات الاسكان

#	كود الورقة	الورقة المالية	العملة	إصدار	معدل	استحقاق	كوبونات	العائد %	قيمة الإصدار بالجنيه	آخر تداول
1	EGBGH00291F9	سندات الإسكان _ الدفعة (29) _ 2026/2011	EGP	01/12/2006	01/12/2011	01/12/2026	1	Yr1-Yr5=8%,Yr6-Yr10=8.5%,Yr11-Yr20=9%	2,778,470	03/03/2008
2	EGBGH00301V3	سندات الإسكان _ الدفعة (30) _ 2027/2012	EGP	01/12/2007	01/12/2012	01/12/2027	1	Yr1-Yr5=8%,Yr6-Yr10=8.5%,Yr11-Yr20=9%	2,654,720	
3	EGBGH00311V2	سندات الإسكان _ الدفعة (31) _ 2028/2013	EGP	01/12/2008	01/12/2013	01/12/2028	1	Yr1-Yr5=8%,Yr6-Yr10=8.5%,Yr11-Yr20=9%	3,654,140	
4	EGBGH00321V1	سندات الإسكان_الدفعة (32) 2029 / 2014	EGP	01/12/2009	01/12/2014	01/12/2029	1	Yr1-Yr5=8%,Yr6-Yr10=8.5%,Yr11-Yr20=9%	6,649,440	29/12/2011
5	EGBGH00331V0	سندات الإسكان_الدفعة (33) 2030 / 2015	EGP	01/12/2010	01/12/2015	01/12/2030	1	Yr1-Yr5=8%,Yr6-Yr10=8.5%,Yr11-Yr20=9%	3,489,710	25/12/2013
6	EGBGH00341V9	سندات الإسكان_الدفعة (34) 2031 / 2016	EGP	01/12/2011	01/12/2016	01/12/2031	1	Yr1-Yr5=8%,Yr6-Yr10=8.5%,Yr11-Yr20=9%	3,940,150	
7	EGBGH00351V8	سندات الإسكان_الدفعة (35) 2032 / 2017	EGP	01/12/2012	01/12/2017	01/12/2032	1	Yr1-Yr5=8%,Yr6-Yr10=8.5%,Yr11-Yr20=9%	2,006,860	
8	EGBGH00361V7	سندات الإسكان_الدفعة (36) 2033 / 2018	EGP	01/12/2013	01/12/2018	01/12/2033	1	Yr1-Yr5=8%,Yr6-Yr10=8.5%,Yr11-Yr20=9%	3,332,580	
9	EGBGH00371V6	سندات الإسكان_الدفعة (37) 2034 / 2019	EGP	01/12/2014	01/12/2019	01/12/2034	1	Yr1-Yr5=8%,Yr6-Yr10=8.5%,Yr11-Yr20=9%	3,180,080	
10	EGBGH00381V5	سندات الإسكان_الدفعة (38) 2035 / 2020	EGP	01/12/2015	01/12/2020	01/12/2035	1	Yr1-Yr5=8%,Yr6-Yr10=8.5%,Yr11-Yr20=9%	4,022,110	
11	EGBGH00391F7	سندات الإسكان_الدفعة (39) 2036 / 2021	EGP	01/12/2016	01/12/2021	01/12/2036	1	Yr1-Yr5=8%,Yr6-Yr10=8.5%,Yr11-Yr20=9%	2,270,460	
12	EGBGH00401F4	سندات الاسكان الدفعة (40) 2037 / 2022	EGP	01/12/2017	01/12/2022	01/12/2037	1	Yr1-Yr5=8%,Yr6-Yr10=8.5%,Yr11-Yr20=9%	2,618,090	
13	EGBGH00411V0	سندات الاسكان الدفعة (41) 2038 / 2023	EGP	01/12/2018	01/12/2023	01/12/2038	1	Yr1-Yr5=8%,Yr6-Yr10=8.5%,Yr11-Yr20=9%	2,346,310	
14	EGBGH00421V9	سندات الاسكان الدفعة (42) 2039 / 2024	EGP	01/12/2019	01/12/2024	01/12/2039	1	Yr1-Yr5=8%,Yr6-Yr10=8.5%,Yr11-Yr20=9%	2,667,070	
15	EGBGH00431V8	سندات الاسكان الدفعة (43) 2040 / 2025	EGP	01/12/2020	01/12/2025	01/12/2040	1	Yr1-Yr5=8%,Yr6-Yr10=8.5%,Yr11-Yr20=9%	2,613,060	
16	EGBGH00441V7	سندات الاسكان الدفعة (44) 2041 / 2026	EGP	01/12/2021	01/12/2026	01/12/2041	1	Yr1-Yr5=8%,Yr6-Yr10=8.5%,Yr11-Yr20=9%	3,599,470	
17	EGBGH00451V6	سندات الاسكان الدفعة 45 استحقاق2042معجل2027	EGP	01/12/2022	01/12/2027	01/12/2042	1	Yr1-Yr5=8%,Yr6-Yr10=8.5%,Yr11-Yr20=9%	3,767,610	
18	EGBGH00461V5	سندات الاسكان الدفعة 46 استحقاق2043معجل2028	EGP	01/12/2023	01/12/2028	01/12/2043	1	Yr1-Yr5=8%,Yr6-Yr10=8.5%,Yr11-Yr20=9%	3,783,270	
19	EGBGH00471V4	سندات الاسكان الدفعة 47 استحقاق2044معجل2029	EGP	01/12/2024	01/12/2029	01/12/2044	1	Yr1-Yr5=8%,Yr6-Yr10=8.5%,Yr11-Yr20=9%	3,796,780	
								الإجمالي	63,170,380	

الفترة من : 2026/05/01 الى 2026/05/31

ملحق (٨)

- سندات الشركات

#	كود الورقة	الورقة المالية	العملة	إصدار	قيد	معجل	استحقاق	العائد	رقم آخر كوپون	تاريخ آخر كوپون	العائد لآخر كوپون %	قيمة آخر كوپون	سعر الإصدار	آخر تداول	قيمة الإصدار بالجنيه
1	EGB610M1L012	سندات تساهيل للتمويل الاصدار الاول - برنامج اول الشريحة أ مايو 2026 ع.ث	EGP	05/05/2025	13/08/2025		31/05/2026	Fixed Rate Paid % 25.5 Quarterly	4	25/05/2026	25.5	6.357534	100		2,000,000,000
2	EGB610D1L054	سندات اى اف جى للحلول التمويلية الاصدار الثانى يونيو 2026 م.ع	EGP	26/05/2025	14/08/2025		30/06/2026	Variable Rate Lending Rate Paid % 0.25 + Monthly	9	29/04/2026	20.25	1.664384	100		2,650,000,000
3	EGB662Z1L014	سندات كوربليس للتاجير التمويل مصر الاصدار الاول - برنامج اول نوفمبر 2026 ع.ث	EGP	05/11/2025	31/12/2025		04/11/2026	Fixed Rate 22 Paid % Quarterly	2	03/05/2026	22	5.364384	100		2,000,000,000
4	EGB7CNX1L027	سندات درايف للتمويل و الخدمات المالية غير المصرفية الاصدار الاول-برنامج اول الشريحة ب يونيو 2027	EGP	26/06/2022	08/09/2022	31/08/2023	30/06/2027	Fixed Rate paid 13.50% monthly	48	25/05/2026	13.5	0.267534	23.33		93,333,333
5	EGB610M1L020	سندات تساهيل للتمويل الاصدار الاول - برنامج اول الشريحة ب مايو 2028 ع.ث	EGP	05/05/2025	13/08/2025		31/05/2028	Fixed Rate Paid % 23.5 Quarterly	4	25/05/2026	23.5	4.822445	82.31		411,548,422
6	EGB70342L026	سندات جولدن بيراميدز بلازا - الدفعة الاولى - الإصدار الثانى - إستحقاق 31 يوليو 2028	USD	15/04/2015	15/07/2015	31/07/2017	31/07/2028	Fixed Rate 6% Variable + Rate	22	28/01/2026	9.57418	2.105987	43.75	30/09/2018	6,408,685,500
7	EGB610D1L047	سندات اى اف جى للحلول التمويلية الاصدار الثانى - برنامج اول اكتوبر 2029 ع.م	EGP	10/10/2024	14/01/2025	31/05/2025	31/10/2029	Variable Rate Lending Rate Paid % 1 + Monthly	16	29/04/2026	21	1.553425	90		405,000,000
الإجمالي															
13,968,567,255															

- الصكوك

#	كود الورقة	الورقة المالية	العملة	إصدار	قيد	معجل	استحقاق	العائد	رقم آخر كوپون	تاريخ آخر كوپون	العائد لآخر كوپون %	قيمة آخر كوپون	سعر الإصدار	آخر تداول	قيمة الإصدار بالجنيه
1	EGB696G1L025	صكوك اى اف جى هيرميس للتصكيك الاصدار الثانى اكتوبر 2027 عائد متغير	EGP	29/12/2020	02/08/2021		31/10/2027	Variable Rate Lending Rate+0.75% -paid Semi Annually	11	29/04/2026	22.75	4.46274	30		180,000,000
2	EGB69671L013	صكوك مضاربة ثروة للتصكيك الاصدار الاول نوفمبر 2027	EGP	25/11/2020	17/02/2021	30/12/2022	30/11/2027	,variable return based on the net returns paid Monthly	66	25/05/2026	13.188763	0.02438	2.18		54,416,023
3	EGB69671S026	صكوك مضاربة ثروة للتصكيك الاصدار الثانى يونيو 2028	EGP	26/07/2021	19/08/2021	30/07/2023	30/06/2028	,variable return based on the net returns paid Monthly	58	25/05/2026	15.099252	0.11011	8.59	26/01/2022	214,657,422
4	EGB69671L047	صكوك مضاربة ثروة للتصكيك الاصدار الرابع اغسطس 2029	EGP	21/09/2022	27/10/2022	30/10/2024	30/08/2029	,variable return based on the net returns paid Monthly	44	25/05/2026	19.619473	0.40086	24.06		481,132,687
5	EGB67AQ1L013	صكوك الكان فايبنانس صكوك الاصدار الاول فبراير 2030 ع.م	EGP	25/02/2025	30/04/2025		28/02/2030	,variable return based on the Average return paid Monthly	14	25/05/2026	22.562138	1.85442	100		7,000,000,000
6	EGB698A1S024	صكوك مضاربة الاهلى للتصكيك الاصدار الثانى مارس 2031 ع.م	EGP	01/10/2025	06/11/2025	15/07/2026	15/03/2031	Variable Rate Lending Rate + (corridor) Paid % 1.25	7	14/05/2026	20.746273	1.81885	100		5,520,000,000

#	كود الورقة	الورقة المالية	العملة	إصدار	قيد	معجل	استحقاق	العائد	رقم آخر كوبون	تاريخ آخر كوبون	العائد لآخر كوبون %	قيمة آخر كوبون	سعر الإصدار	آخر تداول	قيمة الإصدار بالجنيه
								Monthly							
7	EGB698A1L011	صكوك الاهلي للتصكيك الاصدار الاول مارس 2032 ع.م	EGP	28/04/2025	13/07/2025	30/04/2028	31/03/2032	,variable return based on the Average return paid Monthly	11	25/05/2026	21.514219	18.27235	1,000		2,800,000,000
8	EGB69881L018	صكوك بكرة للتصكيك الاصدار الاول ابريل 2032 ع.م	EGP	28/04/2025	01/06/2025		30/04/2032	,variable return based on the net returns paid Monthly	12	29/04/2026	22.186494	1.88433	100	25/05/2026	3,000,000,000
9	EGB698A1L037	صكوك مشاركة الاهلي للتصكيك الاصدار الثالث سبتمبر 2032 ع.م	EGP	29/09/2025	10/12/2025	30/09/2027	30/09/2032	Variable Rate Lending Rate % corridor) + 1) Paid Monthly	6	25/05/2026	18.719016	15.89834	1,000		2,400,000,000
								الإجمالي							21,650,206,133

- سندات التوريد

#	كود الورقة	الورقة المالية	العملة	إصدار	قيد	معجل	استحقاق	العائد	رقم آخر كوبون	تاريخ آخر كوبون	العائد لآخر كوبون %	قيمة آخر كوبون	سعر الإصدار	آخر تداول	قيمة الإصدار بالجنيه
1	EGB69561S012	سندات المجموعة المالية للتوريد الاصدار الاول-برنامج ثاني الشريحة ج يناير 2026	EGP	12/01/2021	19/08/2021	12/03/2022	12/01/2026	Fixed Rate paid 10.4% Monthly	28	11/02/2024	10.4	0.826301	100		129,500,000
2	EGB69611S1P3	سندات كابيتال للتوريد الاصدار الاول - برنامج ثالث عشر مايو 2026 ع.ث	EGP	22/05/2025	29/06/2025		31/05/2026	Fixed Rate 23 Paid % Monthly	12	25/05/2026	23	0.076909	3.94		19,587,286
3	EGB69611S881	سندات كابيتال للتوريد الاصدار الثاني - برنامج رابع الشريحة ه مايو 2026 ع.م	EGP	27/05/2024	27/06/2024		31/05/2026	, Variable Rate & Lending Discount Rate paid ,+1.25% monthly	24	25/05/2026	27.5	0.268596	11.5		42,090,000
4	EGB697J1S158	سندات امان للتوريد الاصدار الرابع - برنامج اول الشريحة د مايو 2026 ع.م	EGP	06/06/2024	28/07/2024		31/05/2026	Variable Rate + Corridor Rate Paid % 1.25 Monthly	22	29/04/2026	25.5	0.030822	0.37		500,000
5	EGB697J1S331	سندات امان للتوريد الاصدار الثالث الشريحة ب مايو 2026 ع.ث	EGP	11/06/2025	28/07/2025		31/05/2026	Fixed Rate Paid % 23.10 Monthly	10	29/04/2026	23.1	0.017105	0.45		1,000,000
6	EGB692R1S302	سندات التعمير للتوريد الاصدار الاول -برنامج ثاني الشريحة ب يونيو 2026 ذات عائد متغير	EGP	18/05/2023	22/06/2023	03/07/2024	03/06/2026	Variable Rate Lending rate +0.50%paid Monthly	34	30/04/2026	20.5	0.155403	5.22		30,943,000
7	EGB69611S1Y5	سندات كابيتال للتوريد الاصدار الثاني - برنامج ثاني عشر الشريحة ج يونيو 2026 ع.ث	EGP	25/06/2025	04/08/2025		05/06/2026	Fixed Rate Paid % 22.70 Monthly	10	04/05/2026	22.7	1.492603	60		300,000,000
8	EGB69801S383	سندات الاهلي للتوريد الاصدار الاول - برنامج سابع الشريحة ب يونيو 2026 ع.ث	EGP	16/06/2025	08/07/2025		07/06/2026	Fixed Rate Paid % 23.20 Monthly	11	06/05/2026	23.2	0.470331	7.83		6,420,916
9	EGB69801S417	سندات الاهلي للتوريد الاصدار الثاني - برنامج خامس الشريحة أ يونيو 2026 ع.م	EGP	17/12/2025	11/01/2026		07/06/2026	Variable Rate Lending Rate + (corridor) Paid % 0.10 Monthly	5	06/05/2026	21.1	0.466811	6.57		22,337,962
10	EGB69801S458	سندات الاهلي للتوريد الاصدار الثاني - برنامج سادس الشريحة أ يونيو 2026 ع.م	EGP	25/12/2025	05/02/2026		07/06/2026	Variable Rate Lending Rate + (corridor) Paid % 0.10 Monthly	4	04/05/2026	21.1	0.651969	17.62		44,408,675
11	EGB692C1S499	سندات المصرية للتوريد الاصدار الثالث - برنامج ثاني الشريحة أ يونيو 2026 ع.ث	EGP	29/12/2025	11/02/2026		30/06/2026	Fixed Rate Paid % 21.80 Monthly	4	25/05/2026	21.8	0.95274	51.46		232,073,635
12	EGB694K1S547	سندات اى اف جى للتوريد الاصدار السادس - برنامج سادس يونيو 2026 ع.ث	EGP	25/06/2025	11/09/2025		30/06/2026	Fixed Rate 22.5 Paid % Monthly	8	29/04/2026	22.5	0.533946	15.02		128,989,000
13	EGB69611S2D7	سندات كابيتال للتوريد الاصدار الثالث - برنامج ثامن الشريحة ب يونيو 2026 ع.ث	EGP	02/07/2025	07/08/2025		30/06/2026	Fixed Rate Paid % 22.20 Monthly	10	25/05/2026	22.2	0.999088	52.99		159,389,478
14	EGB69611S3J2	سندات كابيتال للتوريد الاصدار الثاني - برنامج عاشر الشريحة أ يونيو 2026 ع.ث	EGP	29/12/2025	18/02/2026		30/06/2026	Fixed Rate Paid % 21.80 Monthly	4	25/05/2026	21.8	1.156817	62.48		108,090,000
15	EGB697J1S257	سندات امان للتوريد الاصدار الاول الشريحة د يونيو 2026 ع.ث	EGP	31/12/2024	27/02/2025		30/06/2026	Fixed Rate Paid % 23.25 Monthly	15	29/04/2026	23.25	0.549285	18.84		39,000,000

#	كود الورقة	الورقة المالية	العملة	إصدار	قيد	معجل	استحقاق	العائد	رقم آخر كوبون	تاريخ آخر كوبون	العائد لآخر كوبون %	قيمة آخر كوبون	سعر الإصدار	آخر تداول	قيمة الإصدار بالجنيه
16	EGB697J1S380	سندات امان للتوريق الاصدار الثانى - برنامج ثانى الشريحة أ يونيو 2026 ع.ث	EGP	29/12/2025	25/02/2026		30/06/2026	Fixed Rate Paid % 21.60 Monthly	3	29/04/2026	21.6	0.91388	33.5		130,500,000
17	EGB69611S1I8	سندات كابيتال للتوريق الاصدار الاول - برنامج ثانى عشر الشريحة د يوليو 2026 ع.ث	EGP	30/12/2024	06/03/2025		07/07/2026	Fixed Rate Paid % 23.25 Monthly	15	06/05/2026	23.25	1.208682	51.5		636,025,000
18	EGB69801S276	سندات الاهلى للتوريق الاصدار الثانى - برنامج ثانى الشريحة د يوليو 2026 ع.ث	EGP	30/12/2024	06/03/2025		07/07/2026	Fixed Rate Paid % 23.25 Monthly	15	05/05/2026	23.25	1.10647	39.3		70,747,620
19	EGB69561S474	سندات أي اف جي هيرميس للتوريق الاصدار الاول - برنامج تاسع الشريحة ب يوليو 2026 عائد ثابت	EGP	17/07/2023	01/10/2023	30/09/2024	30/07/2026	Fixed Rate paid 19.90% Monthly	24	29/04/2026	19.9	0.102524	5.16		7,067,000
20	EGB692R1S336	سندات التعمير للتوريق الاصدار الاول - برنامج ثالث الشريحة ب يوليو 2026 ذات عائد متغير	EGP	14/07/2023	07/09/2023	31/08/2024	31/07/2026	Variable Rate Lending rate +0.35% paid semi-annually	5	29/01/2026	25.35	64.535459	334.81		2,028,970,939
21	EGB694Y1S210	سندات توريق للتوريق الاصدار السابع الشريحة هـ يوليو 2026	EGP	05/07/2021	25/10/2021	30/09/2022	31/07/2026	Fixed Rate paid 10.55% Monthly	57	25/05/2026	10.55	0.00768	0.86		300,000
22	EGB69611S0D1	سندات كابيتال للتوريق الاصدار الثانى - برنامج سابع الشريحة ه اغسطس 2026 ع.م	EGP	26/08/2024	03/10/2024		07/08/2026	Variable Rate Lending Rate + (corridor) Paid % 1.25 Monthly	20	06/05/2026	25.5	1.278493	42		81,060,000
23	EGB694K1S554	سندات اى اف جى للتوريق الاصدار الاول - برنامج سابع اغسطس 2026 ع.ث	EGP	18/08/2025	12/10/2025		31/08/2026	Fixed Rate 22.5 Paid % Monthly	6	29/04/2026	22.5	0.328212	9.87		45,475,000
24	EGB69611S1A5	سندات كابيتال للتوريق الاصدار الاول - برنامج عاشر الشريحة ج اغسطس 2026 ع.م	EGP	31/12/2024	27/02/2025		31/08/2026	Variable Rate + Lending Rate Paid % 1 Monthly	16	25/05/2026	25.25	1.52299	71.02		65,336,302
25	EGB69611S584	سندات كابيتال للتوريق الاصدار الخامس - برنامج ثانى الشريحة د اغسطس 2026 ع.ث	EGP	31/10/2023	30/11/2023		31/08/2026	Fixed Rate Paid ,22.95% Monthly	31	25/05/2026	22.95	0.243647	12.5		129,500,000
26	EGB69611S675	سندات كابيتال للتوريق الاصدار الثالث - برنامج ثالث الشريحة و اغسطس 2026 ع.ث	EGP	20/12/2023	01/02/2024		31/08/2026	Fixed Rate Paid ,23.25% Monthly	29	25/05/2026	23.25	0.296199	15		10,335,000
27	EGB697J1S182	سندات امان للتوريق الاصدار الخامس - برنامج اول الشريحة ج اغسطس 2026 ع.م	EGP	17/09/2024	27/10/2024		31/08/2026	Variable Rate + Corridor Rate Paid % 1.10 Monthly	19	29/04/2026	25.35	0.788824	30.19		94,500,000
28	EGB69761S124	سندات جلوبال كورب للتوريق الاصدار الرابع - برنامج اول الشريحة ب سبتمبر 2026 ذات عائد متغير	EGP	30/08/2023	08/10/2023	07/10/2024	07/09/2026	Variable Rate lending rate+0.50% paid Monthly	31	06/05/2026	20.5	0.460646	19.13		263,446,442
29	EGB69761S173	سندات جلوبال كورب للتوريق الاصدار السادس - برنامج اول الشريحة أ سبتمبر 2026 ع.م	EGP	08/08/2024	17/10/2024		10/09/2026	Variable Rate + Lending Rate Paid % 0.5 Monthly	19	06/05/2026	20.5	0.290714	16.38		121,994,026
30	EGB694K1S331	سندات اى اف جى للتوريق الاصدار الثالث - برنامج ثالث الشريحة ب سبتمبر 2026 ع.م	EGP	22/09/2023	23/11/2023	22/12/2024	22/09/2026	Variable Return Despost Lending Rate& Paid +0.75% every 3 months	8	12/03/2026	22.75	2.703597	35.9		167,116,000
31	EGB69611S2E5	سندات كابيتال للتوريق الاصدار الخامس - برنامج سادس الشريحة أ سبتمبر 2026 ع.م	EGP	01/09/2025	08/10/2025		26/09/2026	Variable Rate + Lending Rate Paid % 0.25 Monthly	8	25/05/2026	20.25	0.941554	56.57		96,901,172
32	EGB694K1S562	سندات اى اف جى للتوريق الاصدار الثانى - برنامج خامس الشريحة أ سبتمبر 2026 ع.ث	EGP	01/10/2025	17/12/2025		30/09/2026	Fixed Rate Paid % 22.20 Monthly	5	29/04/2026	22.2	0.742079	32.83	23/02/2026	251,871,000
33	EGB69561S508	سندات أي اف جي هيرميس للتوريق الاصدار الاول - برنامج ثامن الشريحة ب سبتمبر 2026 ع.م	EGP	08/09/2023	07/12/2023	30/11/2024	30/09/2026	Variable Rate + Lending Rate Paid % 0.50 monthly	22	29/04/2026	20.5	0.504269	27.18		52,595,000
34	EGB69561S664	سندات أي اف جي هيرميس للتوريق الاصدار الرابع - برنامج سابع الشريحة أ سبتمبر 2026 ع.ث	EGP	24/09/2025	17/12/2025		30/09/2026	Fixed Rate Paid % 22.50 Monthly	5	29/04/2026	22.5	1.002902	43.4		30,140,000
35	EGB69611S2J4	سندات كابيتال للتوريق الاصدار الرابع - برنامج سابع الشريحة ب سبتمبر 2026 ع.ث	EGP	01/10/2025	27/10/2025		30/09/2026	Fixed Rate Paid % 22.15 Monthly	8	25/05/2026	22.15	1.61786	86		912,116,000
36	EGB69611S2O4	سندات كابيتال للتوريق الاصدار الثالث - برنامج ثانى عشر الشريحة ب سبتمبر 2026 ع.ث	EGP	01/10/2025	27/10/2025		30/09/2026	Fixed Rate Paid % 22.15 Monthly	8	25/05/2026	22.15	1.69311	90		759,600,000
37	EGB69611S2S5	سندات كابيتال للتوريق الاصدار الاول - برنامج رابع عشر اكتوبر 2026 ع.ث	EGP	09/10/2025	30/10/2025		05/10/2026	Fixed Rate 22 Paid %	7	04/05/2026	22	0.647937	28.6		429,028,036

#	كود الورقة	الورقة المالية	العملة	إصدار	قيد	معجل	استحقاق	العائد	رقم آخر كوبون	تاريخ آخر كوبون	العائد لآخر كوبون %	قيمة آخر كوبون	سعر الإصدار	آخر تداول	قيمة الإصدار بالجنيه
								Monthly							
38	EGB695R1S119	سندات التوفيق للتوريق الاصدار الرابع الشريحة ب اكتوبر 2026 ذات عائد متغير	EGP	31/08/2023	02/10/2023	07/11/2024	07/10/2026	Variable Rate lending rate+0.45% paid Monthly	32	06/05/2026	20.45	0.470331	17.97		154,007,000
39	EGB69801S359	سندات الاهلي للتوريق الاصدار الاول - برنامج سادس الشريحة د اكتوبر 2026 ع.ث	EGP	07/04/2025	02/06/2025		07/10/2026	Fixed Rate Paid % 22.75 Monthly	12	04/05/2026	22.75	1.979801	83.55		256,500,000
40	EGB69561S565	سندات أي اف جي هيرميس للتوريق الاصدار الثاني - برنامج ثاني الشريحة ب اكتوبر 2026 ع.م	EGP	18/10/2023	31/12/2023		15/10/2026	Variable Rate & Lending Discount Rate Paid ,+2.5% Monthly	22	14/05/2026	22.5	0.152567	2.61	24/02/2025	1,909,000
41	EGB690R1S0K9	سندات ثروة للتوريق الاصدار السادس و الاربعون الشريحة أ اكتوبر 2026 ع.ث	EGP	01/10/2025	03/11/2025		30/10/2026	Fixed Rate 22 Paid % Monthly	8	25/05/2026	22	1.32023	70.66		301,000,000
42	EGB69561S524	سندات أي اف جي هيرميس للتوريق الاصدار الثاني - برنامج سادس الشريحة أ اكتوبر 2026 ع.م	EGP	31/10/2023	03/01/2024	30/04/2024	31/10/2026	Variable rate Lending Rate Paid +1.15% Semi-Annually	5	29/04/2026	23.15	11.353014	62		54,250,000
43	EGB69611S0N0	سندات كابيتال للتوريق الاصدار الثالث - برنامج رابع الشريحة ه اكتوبر 2026 ع.م	EGP	30/10/2024	01/12/2024		31/10/2026	Variable Rate + Lending Rate Paid % 1.25 Monthly	19	25/05/2026	25.5	2.165753	100		296,000,000
44	EGB697J1S265	سندات امان للتوريق الاصدار الاول الشريحة ه اكتوبر 2026 ع.ث	EGP	31/12/2024	27/02/2025		31/10/2026	Fixed Rate Paid % 23.50 Monthly	15	29/04/2026	23.5	1.931507	100		31,000,000
45	EGB697J1S364	سندات امان للتوريق الاصدار الاول - برنامج ثاني الشريحة ب اكتوبر 2026 ع.ث	EGP	30/10/2025	24/12/2025		31/10/2026	Fixed Rate Paid % 21.55 Monthly	5	29/04/2026	21.55	1.279224	54.25		166,000,000
46	EGB69781S254	سندات تمويل للتوريق الاصدار الاول - برنامج رابع الشريحة أ نوفمبر 2026 ع.م	EGP	02/12/2024	26/12/2024		03/11/2026	Variable Rate + Lending Rate Paid % 0.55 Monthly	17	30/04/2026	20.55	0.491568	25.27		158,100,000
47	EGB692R1S377	سندات التعمير للتوريق الاصدار الثاني - برنامج ثالث الشريحة ب نوفمبر 2026 ع.م	EGP	28/11/2023	31/12/2023	31/12/2024	30/11/2026	Variable rate Lending Rate Paid +0.35% Semi-Annually	5	25/05/2026	22.35	61.138616	545.61		2,144,235,092
48	EGB694K1S588	سندات اي اف جي للتوريق الاصدار الثالث - برنامج خامس الشريحة أ نوفمبر 2026 ع.ث	EGP	13/11/2025	21/01/2026		30/11/2026	Fixed Rate Paid % 21.80 Monthly	3	29/04/2026	21.8	0.888968	40.67		252,606,000
49	EGB69561S680	سندات أي اف جي هيرميس للتوريق الاصدار الخامس الشريحة أ نوفمبر 2026 ع.م	EGP	19/11/2025	24/12/2025		30/11/2026	Variable Rate + Lending Rate Paid % 0.25 Monthly	5	29/04/2026	20.25	1.280163	65.92		516,324,000
50	EGB69611S2W7	سندات كابيتال للتوريق الاصدار الثاني - برنامج تاسع الشريحة أ نوفمبر 2026 ع.ث	EGP	24/11/2025	24/12/2025		30/11/2026	Fixed Rate Paid % 21.55 Monthly	6	25/05/2026	21.55	0.6711	36.67		143,000,000
51	EGB694Y1S251	سندات توريق للتوريق الاصدار الثامن الشريحة د ديسمبر 2026	EGP	30/12/2021	10/03/2022	05/02/2023	05/12/2026	Fixed Rate paid 10.85% monthly	52	04/05/2026	10.85	0.0411	2.8		2,186,773
52	EGB69611S1Z2	سندات كابيتال للتوريق الاصدار الثاني - برنامج ثاني عشر الشريحة د ديسمبر 2026 ع.ث	EGP	25/06/2025	04/08/2025		05/12/2026	Fixed Rate Paid % 21.30 Monthly	10	04/05/2026	21.3	1.750685	100		1,020,000,000
53	EGB69801S110	سندات الاهلي للتوريق الاصدار الاول - برنامج رابع الشريحة ب ديسمبر 2026 ع.م	EGP	02/11/2023	14/12/2023	05/01/2025	05/12/2026	Variable rate Lending Rate Paid +0.50% monthly	21	04/05/2026	28.75	0.374877	20.24		54,449,192
54	EGB69611S1T5	سندات كابيتال للتوريق الاصدار الثالث - برنامج سابع الشريحة د ديسمبر 2026 ع.ث	EGP	05/06/2025	07/07/2025		07/12/2026	Fixed Rate Paid % 23.25 Monthly	11	06/05/2026	23.25	1.910959	92		165,140,000
55	EGB69801S144	سندات الاهلي للتوريق الاصدار الاول - برنامج ثالث الشريحة ب ديسمبر 2026 ع.م	EGP	22/11/2023	22/01/2024	07/01/2026	07/12/2026	Variable Rate + Lending Rate Paid ,.0.50% Monthly	13	06/05/2026	28.75	1.071849	54.69		148,221,229
56	EGB69801S391	سندات الاهلي للتوريق الاصدار الاول - برنامج سابع الشريحة ج ديسمبر 2026 ع.ث	EGP	16/06/2025	08/07/2025		07/12/2026	Fixed Rate Paid % 22.50 Monthly	11	06/05/2026	22.5	2.034247	100		45,000,000
57	EGB69801S425	سندات الاهلي للتوريق الاصدار الثاني - برنامج خامس الشريحة ب ديسمبر 2026 ع.م	EGP	17/12/2025	11/01/2026		07/12/2026	Variable Rate Lending Rate + (corridor) Paid % 0.20 Monthly	5	06/05/2026	21.2	1.826301	100		460,000,000

#	كود الورقة	الورقة المالية	العملة	إصدار	قيد	معجل	استحقاق	العائد	رقم آخر كوبون	تاريخ آخر كوبون	العائد لآخر كوبون %	قيمة آخر كوبون	سعر الإصدار	آخر تداول	قيمة الإصدار بالجنيه
58	EGB69801S466	سندات الاهلى للتوريق الاصدار الثانى - برنامج سادس الشريحة ب ديسمبر 2026 ع.م	EGP	25/12/2025	05/02/2026		07/12/2026	Variable Rate Lending Rate + (corridor) Paid % 0.20 Monthly	4	04/05/2026	21.2	1.826301	100		292,000,000
59	EGB690R1S0C6	سندات ثروة للتوريق الاصدار الثالث و الاربعون الشريحة ب ديسمبر 2026 ع.م	EGP	27/12/2023	29/01/2024	30/01/2025	30/12/2026	,Variable Rate Lending Rate Paid ,+1.25% Monthly	29	25/05/2026	21.25	0.09679	5.36		37,809,978
60	EGB69561S185	سندات أي اف جي هيرميس للتوريق الاصدار الاول - برنامج رابع الشريحة ج ديسمبر 2026 عائد ثابت	EGP	30/12/2021	22/03/2022	28/02/2023	30/12/2026	Fixed Rate 10.20% paid monthly	43	29/04/2026	10.2	0.333104	37.28		59,204,000
61	EGB692C1S507	سندات المصرية للتوريق الاصدار الثالث - برنامج ثانى الشريحة ب ديسمبر 2026 ع.ث	EGP	29/12/2025	11/02/2026		31/12/2026	Fixed Rate Paid % 21.55 Monthly	4	25/05/2026	21.55	1.830274	100		413,000,000
62	EGB692R1S435	سندات التعمير للتوريق الاصدار الثامن الشريحة أ ديسمبر 2026 ع.م	EGP	23/12/2025	11/03/2026		31/12/2026	Variable Rate Lending Rate + (corridor) Paid % 0.20 SemiAnuualy					1,000		4,770,000,000
63	EGB694K1S604	سندات اي اف جى للتوريق الاصدار الاول - برنامج ثامن الشريحة أ ديسمبر 2026 ع.ث	EGP	17/12/2025	04/03/2026		31/12/2026	Fixed Rate Paid % 21.50 Monthly	2	29/04/2026	21.5	1.226269	58.21		507,892,500
64	EGB69561S599	سندات أي اف جي هيرميس للتوريق الاصدار الثانى - برنامج تاسع الشريحة ب ديسمبر 2026 ع.م	EGP	21/12/2023	22/02/2024		31/12/2026	,Variable Rate & Lending + Discount Rate Paid ,1.15% Monthly	19	29/04/2026	21.15	0.470114	24.25		37,781,000
65	EGB69561S714	سندات أي اف جي هيرميس للتوريق الاصدار الاول - برنامج عاشر الشريحة أ ديسمبر 2026 ع.ث	EGP	10/11/2025	21/01/2026		31/12/2026	Fixed Rate 23 Paid % Quarterly	1	30/03/2026	23	8.884932	63.42		52,915,000
66	EGB69611S238	سندات كابيتال للتوريق الاصدار الثانى-برنامج اول الشريحة ج ديسمبر 2026	EGP	02/01/2022	10/03/2022	28/02/2023	31/12/2026	Variable Rate lending rate+0.45% paid Monthly	53	25/05/2026	20.45	0.517818	29.81		227,150,000
67	EGB69611S2Z0	سندات كابيتال للتوريق الاصدار الرابع - برنامج ثانى عشر الشريحة أ ديسمبر 2026 ع.ث	EGP	25/12/2025	28/01/2026		31/12/2026	Fixed Rate 21 Paid % Monthly	5	25/05/2026	21	1.426849	80		1,476,000,000
68	EGB69611S345	سندات كابيتال للتوريق الاصدار السابع الشريحة ج ديسمبر 2026	EGP	30/12/2022	30/01/2023	31/01/2025	31/12/2026	Fixed Rate paid 18.50% monthly	40	29/04/2026	18.5	1.085738	61.7		48,061,707
69	EGB69611S3F0	سندات كابيتال للتوريق الاصدار الاول - برنامج سادس عشر الشريحة أ ديسمبر 2026 ع.ث	EGP	31/12/2025	28/01/2026		31/12/2026	Fixed Rate Paid % 21.25 Monthly	5	25/05/2026	21.25	1.523425	84.41		712,621,952
70	EGB69611S3K0	سندات كابيتال للتوريق الاصدار الثانى - برنامج عاشر الشريحة ب ديسمبر 2026 ع.ث	EGP	29/12/2025	18/02/2026		31/12/2026	Fixed Rate Paid % 21.55 Monthly	4	25/05/2026	21.55	1.830274	100		192,000,000
71	EGB69611S600	سندات كابيتال للتوريق الاصدار الاول - برنامج خامس الشريحة ب ديسمبر 2026 ع.ث	EGP	06/12/2023	22/01/2024	28/02/2025	31/12/2026	Fixed ,Rate,22.5% Paid Monthly	29	25/05/2026	22.5	0.431164	22.56		156,946,261
72	EGB69611S733	سندات كابيتال للتوريق الاصدار الاول - برنامج رابع الشريحة و ديسمبر 2026 ع.ث	EGP	01/01/2024	01/02/2024		31/12/2026	Fixed ,% Rate,23.25 Paid Monthly	29	25/05/2026	23.25	1.293401	65.5		150,870,080
73	EGB69781S031	سندات تمويل للتوريق الاصدار الاول -برنامج اول الشريحة ج ديسمبر 2026	EGP	29/12/2021	03/07/2022	31/01/2023	31/12/2026	Variable Rate lending rate+1.10% paid Monthly	52	25/05/2026	21.1	0.829243	46.27		44,700,000
74	EGB69781S239	سندات تمويل للتوريق الاصدار الاول - برنامج ثالث الشريحة ب ديسمبر 2026 ع.ث	EGP	27/12/2023	28/01/2024	28/02/2025	31/12/2026	,Fixed Rate Paid ,22.6% Monthly	29	25/05/2026	22.6	0.477383	24.9		81,900,000
75	EGB69781S312	سندات تمويل للتوريق الاصدار الثانى - برنامج ثالث الشريحة ب ديسمبر 2026 ع.ث	EGP	23/12/2024	19/01/2025	31/01/2026	31/12/2026	Fixed Rate 27.6 Paid % Monthly	17	25/05/2026	27.6	0.799913	34.12		83,400,000
76	EGB697J1S299	سندات امان للتوريق الاصدار الثانى الشريحة ج ديسمبر 2026 ع.ث	EGP	01/01/2025	27/02/2025		31/12/2026	Fixed Rate 23.5 Paid % Monthly	15	29/04/2026	23.5	1.277566	56.73	10/03/2025	126,500,000
77	EGB69611S314	سندات كابيتال للتوريق الاصدار الثانى - برنامج رابع عشر يناير 2027 ع.ث	EGP	29/12/2025	04/02/2026		05/01/2027	Fixed Rate 21 Paid % Monthly	4	04/05/2026	21	1.328355	66.67		1,172,644,989
78	EGB695R1S135	سندات التوفيق للتوريق الاصدار الخامس الشريحة أ يناير 2027 ع.م	EGP	02/12/2024	09/01/2025		07/01/2027	Variable Rate + Lending Rate Paid % 0.45 Monthly	15	06/05/2026	20.45	0.743914	39.04		242,455,000
79	EGB69611S1J6	سندات كابيتال للتوريق الاصدار الاول - برنامج ثانى عشر الشريحة ه يناير 2027 ع.ث	EGP	30/12/2024	06/03/2025		07/01/2027	Fixed Rate 23.5 Paid % Monthly	15	06/05/2026	23.5	1.931507	100		550,000,000

#	كود الورقة	الورقة المالية	العملة	إصدار	قيد	معجل	استحقاق	العائد	رقم آخر كوبون	تاريخ آخر كوبون	العائد لآخر كوبون %	قيمة آخر كوبون	سعر الإصدار	آخر تداول	قيمة الإصدار بالجنيه
80	EGB69611S790	سندات كابيتال للتوريق الاصدار الرابع - برنامج اول الشريحة ب يناير 2027 ع.م	EGP	29/12/2023	29/02/2024	07/02/2025	07/01/2027	, Variable Rate + Lending Rate Paid ,0.60% Monthly	27	06/05/2026	20.6	0.407213	20.09		158,700,000
81	EGB69761S033	سندات جلوبال كورب للتوريق الاصدار الاول-برنامج اول الشريحة ج يناير 2027	EGP	28/12/2021	27/02/2022	07/02/2023	07/01/2027	Variable Rate lending rate+0.60% paid Monthly	52	06/05/2026	20.6	0.217108	11.29		46,194,069
82	EGB69781S189	سندات تمويل للتوريق الاصدار الثالث - برنامج اول الشريحة ب يناير 2027 ع.م	EGP	20/12/2023	10/01/2024	07/02/2026	07/01/2027	, Variable Rate + Lending Rate Paid ,0.60% Monthly	29	06/05/2026	20.6	0.711893	34.47		91,000,000
83	EGB69781S411	سندات تمويل للتوريق الاصدار الثاني - برنامج خامس الشريحة أ يناير 2027 ع.م	EGP	27/01/2026	18/02/2026		07/01/2027	Fixed Rate Paid % 21.25 Monthly	3	06/05/2026	21.25	1.203069	61.64		93,700,000
84	EGB69801S284	سندات الاهلى للتوريق الاصدار الثاني - برنامج ثانى الشريحة ه يناير 2027 ع.م	EGP	30/12/2024	06/03/2025		07/01/2027	Fixed Rate 23.5 Paid % Monthly	15	04/05/2026	23.5	2.124658	100		40,000,000
85	EGB69801S292	سندات الاهلى للتوريق الاصدار الثاني - برنامج ثالث الشريحة أ يناير 2027 ع.م	EGP	30/12/2024	20/02/2025		07/01/2027	Variable Rate + Lending Rate Paid % 0.50 Quarterly	5	06/04/2026	28.75	3.949962	62.33		193,859,639
86	EGB69611S3B9	سندات كابيتال للتوريق الاصدار الثاني - برنامج حادى عشر الشريحة أ يناير 2027 ع.م	EGP	31/12/2025	04/02/2026		10/01/2027	Variable Rate + Lending Rate Paid % 0.20 Monthly	4	06/05/2026	20.2	1.261665	68.18		663,700,000
87	EGB69561S748	سندات أي اف جي هيرميس للتوريق الاصدار الاول - برنامج ثانى عشر الشريحة أ يناير 2027 ع.م	EGP	18/12/2025	18/02/2026		31/01/2027	Variable Rate + Lending Rate Paid % 0.25 Monthly	3	29/04/2026	20.25	1.0063	46.01		86,464,000
88	EGB69611S758	سندات كابيتال للتوريق الاصدار الاول - برنامج سادس الشريحة ب يناير 2027 ع.م	EGP	29/12/2023	22/02/2024	28/02/2025	31/01/2027	, Variable Rate + Lending Rate Paid % 0.60 Monthly	28	25/05/2026	20.6	0.373644	21.36		65,563,239
89	EGB69611S899	سندات كابيتال للتوريق الاصدار الثاني - برنامج رابع الشريحة و يناير 2027 ع.م	EGP	27/05/2024	27/06/2024		31/01/2027	, Variable Rate & Lending Discount Rate paid ,+1.75% monthly	24	25/05/2026	28	2.378082	100	24/02/2025	248,000,000
90	EGB697J1S398	سندات امان للتوريق الاصدار الثاني - برنامج ثانى الشريحة ب يناير 2027 ع.م	EGP	29/12/2025	25/02/2026		31/01/2027	Variable Rate + Lending Rate Paid % 0.40 Monthly	3	29/04/2026	20.4	1.676712	100		265,000,000
91	EGB692C1S341	سندات المصرية للتوريق الاصدار الحادى عشر الشريحة ج فبراير 2027	EGP	02/01/2022	10/02/2022	10/03/2023	10/02/2027	Variable Rate overnight lending rate+0.45% paid Monthly	51	09/04/2026	20.45	1.028548	45.66		339,949,996
92	EGB692C1S432	سندات المصرية للتوريق الاصدار الثالث عشر الشريحة ب فبراير 2027 ع.م	EGP	29/12/2023	08/02/2024	10/03/2025	10/02/2027	, Variable Rate Overnight + Lending rate Paid ,0.60% monthly	28	06/05/2026	20.6	0.623207	38.54		460,994,748
93	EGB69611S1C1	سندات كابيتال للتوريق الاصدار الاول - برنامج حادى عشر الشريحة ب فبراير 2027 ع.م	EGP	30/12/2024	06/03/2025	10/02/2026	10/02/2027	Variable Rate + Lending Rate Paid % 0.5 Monthly	15	06/05/2026	20.5	1.042233	54.02		301,790,000
94	EGB692R1S179	سندات التعمير للتوريق الاصدار السادس الشريحة ج مارس 2027	EGP	17/03/2022	26/04/2022	05/05/2023	05/03/2027	Variable Rate lending rate+0.60% paid Monthly	50	04/05/2026	20.6	0.856976	38.95		78,877,261
95	EGB69761S157	سندات جلوبال كورب للتوريق الاصدار الخامس - برنامج اول الشريحة ب مارس 2027 ع.م	EGP	13/02/2024	28/04/2024	10/03/2026	10/03/2027	, Variable Rate + Lending Rate Paid ,0.60% monthly	11	06/05/2026	20.6	0.744084	40.78		156,578,365
96	EGB694K1S570	سندات اى اف جى للتوريق الاصدار الثاني - برنامج خامس الشريحة ب مارس 2027 ع.م	EGP	01/10/2025	17/12/2025		31/03/2027	Fixed Rate Paid % 21.60 Monthly	5	29/04/2026	21.6	1.775342	100		328,770,000
97	EGB694Y1S285	سندات توريق للتوريق الاصدار السادس الشريحة ج مارس 2027	EGP	09/03/2022	02/06/2022	31/05/2023	31/03/2027	Variable Rate lending rate+0.85% paid Monthly	50	25/05/2026	20.85	0.518695	29.29		54,716,000
98	EGB69561S789	سندات أي اف جي هيرميس للتوريق الاصدار الاول - برنامج حادى عشر الشريحة أ مارس 2027 ع.م	EGP	03/02/2026	10/05/2026		31/03/2027	Fixed Rate Paid % 20.75 Monthly					100		423,150,000

#	كود الورقة	الورقة المالية	العملة	إصدار	قيد	معجل	استحقاق	العائد	رقم آخر كوبون	تاريخ آخر كوبون	العائد لآخر كوبون %	قيمة آخر كوبون	سعر الإصدار	آخر تداول	قيمة الإصدار بالجنيه
99	EGB69611S2K2	سندات كايبتال للتوريق الاصدار الرابع - برنامج سابع الشريحة ج مارس 2027 ع.ث	EGP	01/10/2025	27/10/2025		31/03/2027	Fixed Rate Paid % 21.90 Monthly	8	25/05/2026	21.9	1.86	100		650,700,000
100	EGB69611S2P1	سندات كايبتال للتوريق الاصدار الثالث - برنامج ثاني عشر الشريحة ج مارس 2027 ع.ث	EGP	01/10/2025	27/10/2025		31/03/2027	Fixed Rate Paid % 21.90 Monthly	8	25/05/2026	21.9	1.86	100		740,000,000
101	EGB69611S3M6	سندات كايبتال للتوريق الاصدار الثالث - برنامج رابع عشر مارس 2027 ع.ث	EGP	08/04/2026	30/04/2026		31/03/2027	Fixed Rate 19 Paid % Monthly	2	25/05/2026	19	1.566285	97.06		1,268,112,315
102	EGB69611S0E9	سندات كايبتال للتوريق الاصدار الثاني - برنامج سابع الشريحة و ابريل 2027 ع.م	EGP	26/08/2024	03/10/2024		07/04/2027	Variable Rate Lending Rate + (corridor) Paid % 1.75 Monthly	20	06/05/2026	26	2.136986	100		114,000,000
103	EGB69801S367	سندات الاهلى للتوريق الاصدار الاول - برنامج سادس الشريحة ه ابريل 2027 ع.ث	EGP	07/04/2025	02/06/2025		07/04/2027	Fixed Rate 23 Paid % Monthly	12	04/05/2026	23	2.079452	100		74,500,000
104	EGB694K1S596	سندات اى اف جى للتوريق الاصدار الثالث - برنامج خامس الشريحة ب ابريل 2027 ع.ث	EGP	13/11/2025	21/01/2026		30/04/2027	Fixed Rate Paid % 21.50 Monthly	3	29/04/2026	21.5	1.767123	100		113,925,000
105	EGB697J1S349	سندات امان للتوريق الاصدار الثالث الشريحة ج ابريل 2027 ع.م	EGP	11/06/2025	28/07/2025		30/04/2027	Variable Rate Lending Rate % corridor) + 1) Paid Monthly	10	29/04/2026	21	1.726027	78.02		106,500,000
106	EGB69801S409	سندات الاهلى للتوريق الاصدار الاول - برنامج سابع الشريحة د مايو 2027 ع.ث	EGP	16/06/2025	08/07/2025		07/05/2027	Fixed Rate Paid % 22.75 Monthly	11	06/05/2026	22.75	2.056849	100		15,000,000
107	EGB690R1S0F9	سندات ثروة للتوريق الاصدار الرابع و الاربعون الشريحة ب مايو 2027 ع.م	EGP	08/05/2024	27/06/2024	30/06/2025	30/05/2027	Variable Rate Lending Rate + (corridor) Paid % 1.25 Monthly	24	25/05/2026	25.5	0.06492	3	24/02/2025	16,305,713
108	EGB69611S0O8	سندات كايبتال للتوريق الاصدار الثالث - برنامج رابع الشريحة و مايو 2027 ع.م	EGP	30/10/2024	01/12/2024		31/05/2027	Variable Rate + Lending Rate Paid % 1.75 Monthly	19	25/05/2026	26	2.208219	100	24/02/2025	231,000,000
109	EGB69611S2A3	سندات كايبتال للتوريق الاصدار الثاني - برنامج ثاني عشر الشريحة ه يونيو 2027 ع.ث	EGP	25/06/2025	04/08/2025		05/06/2027	Fixed Rate Paid % 21.40 Monthly	10	04/05/2026	21.4	1.758904	100		670,000,000
110	EGB697Q1S050	سندات اور للتوريق الاصدار الاول -برنامج اول الشريحة ب يونيو 2027 ذات عائد متغير	EGP	01/06/2023	26/07/2023	06/09/2025	06/06/2027	Variable Rate Lending rate +0.55%paid quarterly	11	05/03/2026	22.55	4.528832	69		378,130,000
111	EGB694Z1S060	سندات بلتون للتوريق الاصدار الثاني الشريحة أ يونيو 2027 ع.م	EGP	19/05/2025	07/07/2025		07/06/2027	Variable Rate + Lending Rate Paid % 0.50 Monthly	11	06/05/2026	20.5	0.95191	49.68		363,157,000
112	EGB695R1S093	سندات التوفيق للتوريق الاصدار الثالث الشريحة ج يونيو 2027	EGP	31/05/2022	03/07/2022	07/08/2023	07/06/2027	Variable Rate lending rate+0.45% paid Monthly	47	06/05/2026	20.45	0.259122	13.99		88,112,410
113	EGB69611S1U3	سندات كايبتال للتوريق الاصدار الثالث - برنامج سابع الشريحة ه يونيو 2027 ع.ث	EGP	05/06/2025	07/07/2025		07/06/2027	Fixed Rate 23.5 Paid % Monthly	11	06/05/2026	23.5	1.931507	100		70,000,000
114	EGB69801S433	سندات الاهلى للتوريق الاصدار الثاني - برنامج خامس الشريحة ج يونيو 2027 ع.م	EGP	17/12/2025	11/01/2026		07/06/2027	Variable Rate Lending Rate + (corridor) Paid % 0.30 Monthly	5	06/05/2026	21.3	1.835342	100		285,000,000
115	EGB692C1S242	سندات المصرية للتوريق الاصدار الثامن الشريحة د يونيو 2027	EGP	30/12/2019	10/06/2020	10/03/2021	10/06/2027	Variable Rate overnight lending rate+1.80% paid Monthly	71	06/05/2026	21.8	0.701446	40.93		74,691,492
116	EGB694K1S612	سندات اى اف جى للتوريق الاصدار الاول - برنامج ثامن الشريحة ب يونيو 2027 ع.ث	EGP	17/12/2025	04/03/2026		30/06/2027	Fixed Rate Paid % 21.20 Monthly	2	29/04/2026	21.2	1.742466	100		238,972,500
117	EGB694Z1S094	سندات بلتون للتوريق الاصدار الاول - برنامج ثاني الشريحة أ يوليو 2027 ع.م	EGP	18/08/2025	23/09/2025		30/07/2027	Variable Rate Lending Rate + (corridor) Paid % 0.40 Monthly	9	25/05/2026	20.4	1.122846	66.97		368,989,000
118	EGB692C1S515	سندات المصرية للتوريق الاصدار الثالث - برنامج ثاني الشريحة ج يوليو 2027 ع.ث	EGP	29/12/2025	29/12/2025		31/07/2027	Fixed Rate Paid % 21.30 Monthly	4	25/05/2026	21.3	1.809041	100		200,000,000

#	كود الورقة	الورقة المالية	العملة	إصدار	قيد	معجل	استحقاق	العائد	رقم آخر كوبون	تاريخ آخر كوبون	العائد لآخر كوبون%	قيمة آخر كوبون	سعر الإصدار	آخر تداول	قيمة الإصدار بالجنيه
119	EGB697Q1S035	سندات اور للتوريق الاصدار الاول الشريحة ج اغسطس 2027 ذات عائد متغير	EGP	02/04/2023	01/06/2023	07/05/2025	07/08/2027	Variable Rate lending rate+0.7% paid Monthly	36	06/05/2026	28.95	0.995317	40.53		76,193,398
120	EGB69761S231	سندات جلوبال كورب للتوريق الاصدار الاول - برنامج ثاني الشريحة أ اغسطس 2027 ع.م	EGP	28/08/2025	21/10/2025		25/08/2027	Variable Rate + Lending Rate Paid % 0.35 Monthly	8	24/05/2026	20.35	1.044736	61.75		549,543,698
121	EGB697J1S190	سندات امان للتوريق الاصدار الخامس - برنامج اول الشريحة د اغسطس 2027 ع.م	EGP	17/09/2024	27/10/2024		31/08/2027	Variable Rate + Corridor Rate Paid % 1.25 Monthly	19	29/04/2026	25.5	2.09589	100		202,000,000
122	EGB69611S311	سندات كابيتال للتوريق الاصدار الثالث-برنامج اول الشريحة ج سبتمبر 2027	EGP	02/01/2023	30/01/2023	05/03/2024	05/09/2027	Variable Rate Lending&Disco unt rate +0.60%paid monthly	40	04/05/2026	20.6	1.580015	90.91		494,550,000
123	EGB69611S1K4	سندات كابيتال للتوريق الاصدار الاول - برنامج ثاني عشر الشريحة و سبتمبر 2027 ع.ث	EGP	30/12/2024	06/03/2025		07/09/2027	Fixed Rate Paid % 23.75 Monthly	15	06/05/2026	23.75	1.952055	100		380,000,000
124	EGB69801S474	سندات الاهلي للتوريق الاصدار الثاني - برنامج سادس الشريحة ج سبتمبر 2027 ع.م	EGP	25/12/2025	05/02/2026		07/09/2027	Variable Rate Lending Rate + (corridor) Paid % 0.40 Monthly	4	04/05/2026	21.4	1.844384	100		233,000,000
125	EGB69761S181	سندات جلوبال كورب للتوريق الاصدار السادس - برنامج اول الشريحة ب سبتمبر 2027 ع.م	EGP	08/08/2024	17/10/2024	10/10/2026	10/09/2027	Variable Rate + Lending Rate Paid % 0.6 Monthly	19	06/05/2026	20.6	1.410226	96.1		370,000,000
126	EGB69761S207	سندات جلوبال كورب للتوريق الاصدار الثاني - برنامج ثاني الشريحة أ سبتمبر 2027 ع.م	EGP	28/08/2025	21/10/2025		15/09/2027	Variable Rate + Lending Rate Paid % 0.35 Monthly	7	14/05/2026	20.35	1.302032	70.23		727,534,579
127	EGB690R1S916	سندات ثروة للتوريق الاصدار التاسع و الثلاثون الشريحة ج سبتمبر 2027	EGP	13/11/2022	24/11/2022	30/11/2023	30/09/2027	Fixed Rate paid % 16.10 Monthly	43	25/05/2026	16.1	0.877	64.14		153,286,004
128	EGB692R1S203	سندات التعمير للتوريق الاصدار السابع الشريحة ج سبتمبر 2027	EGP	30/09/2022	17/11/2022	30/10/2023	30/09/2027	Variable Rate Lending&Disco unt rate+0.50% paid Semi Annually	7	30/03/2026	23.5	114.999518	696.84	01/08/2023	2,661,919,310
129	EGB69471S518	سندات الرحاب للتوريق الاصدار الاول - برنامج ثاني الشريحة ب سبتمبر 2027 ع.ث	EGP	01/10/2024	21/11/2024		30/09/2027	Fixed Rate 24 Paid % SemiAnuualy	3	31/03/2026	24	11.967123	82.6		144,000,000
130	EGB69561S631	سندات أي اف جي هيرميس للتوريق الاصدار الرابع الشريحة أ سبتمبر 2027 ع.م	EGP	31/12/2024	17/03/2025	31/03/2025	30/09/2027	Variable Rate + Lending Rate Paid % 1.25 SemiAnuualy	3	30/03/2026	24.25	12.091781	100		62,500,000
131	EGB69611S2L0	سندات كابيتال للتوريق الاصدار الرابع - برنامج سابع الشريحة د سبتمبر 2027 ع.ث	EGP	01/10/2025	27/10/2025		30/09/2027	Fixed Rate Paid % 21.65 Monthly	8	25/05/2026	21.65	1.838767	100		351,800,000
132	EGB69611S2Q9	سندات كابيتال للتوريق الاصدار الثالث - برنامج ثاني عشر الشريحة د سبتمبر 2027 ع.ث	EGP	01/10/2025	27/10/2025		30/09/2027	Fixed Rate Paid % 21.65 Monthly	8	25/05/2026	21.65	1.838767	100		633,000,000
133	EGB69611S3L8	سندات كابيتال للتوريق الاصدار الثاني - برنامج عاشر الشريحة ج سبتمبر 2027 ع.ث	EGP	29/12/2025	18/02/2026		30/09/2027	Fixed Rate Paid % 21.05 Monthly	4	25/05/2026	21.05	1.787808	100		113,000,000
134	EGB692R1S310	سندات التعمير للتوريق الاصدار الاول -برنامج ثاني الشريحة ج اكتوبر 2027 ذات عائد متغير	EGP	18/05/2023	22/06/2023	03/07/2024	03/10/2027	Variable Rate Lending rate +0.60%paid Monthly	34	30/04/2026	20.6	1.693151	100		310,000,000
135	EGB692R1S401	سندات التعمير للتوريق الاصدار الثاني - برنامج ثاني الشريحة أ اكتوبر 2027 ع.م	EGP	02/09/2025	13/10/2025		03/10/2027	Variable Rate + Lending Rate Paid % 0.35 Monthly	7	30/04/2026	20.35	1.472071	85.25		488,920,000
136	EGB694Z1S045	بلتون للتوريق الاصدار الاول الشريحة ب اكتوبر 2027 ع.م	EGP	21/10/2024	02/01/2025	07/01/2026	07/10/2027	Variable Rate + Lending Rate Paid % 0.75 Monthly	6	06/04/2026	21.75	4.682486	77.03		727,927,000
137	EGB69761S066	سندات جلوبال كورب للتوريق الاصدار الثاني-برنامج اول الشريحة ج اكتوبر 2027	EGP	02/10/2022	17/11/2022	07/12/2023	07/10/2027	Variable Rate Lending&Disco unt rate+0.45% paid Monthly	42	06/05/2026	20.45	0.81918	39.02		188,866,995
138	EGB69561S284	سندات أي اف جي هيرميس للتوريق الاصدار الاول - برنامج سادس الشريحة ب اكتوبر 2027 عائد متغير	EGP	03/11/2022	22/01/2023	30/04/2023	31/10/2027	Variable Rate Lending rate +0.55%paid Semi-Annually	7	29/04/2026	22.55	11.058767	75		228,000,000

#	كود الورقة	الورقة المالية	العملة	إصدار	قيد	معجل	استحقاق	العائد	رقم آخر كوبون	تاريخ آخر كوبون	العائد لآخر كوبون%	قيمة آخر كوبون	سعر الإصدار	آخر تداول	قيمة الإصدار بالجنيه
139	EGB69611S0G4	سندات كابيتال للتوريق الاصدار الثانى - برنامج سادس الشريحة ب اكتوبر 2027 ع.م	EGP	11/10/2024	21/11/2024	30/11/2025	31/10/2027	Variable Rate + Lending Rate Paid % 0.4 Monthly	19	25/05/2026	20.4	1.065184	61.48		217,558,289
140	EGB697J1S034	سندات امان للتوريق الاصدار الاول -برنامج اول الشريحة ج اكتوبر 2027	EGP	05/02/2023	21/03/2023	28/02/2025	31/10/2027	Fixed Rate paid % 18.70 Monthly	38	29/04/2026	18.7	1.228082	73.04		74,500,000
141	EGB697J1S372	سندات امان للتوريق الاصدار الاول - برنامج ثانى الشريحة ج اكتوبر 2027 ع.ث	EGP	30/10/2025	24/12/2025		31/10/2027	Fixed Rate Paid % 21.05 Monthly	5	29/04/2026	21.05	1.730137	100		191,000,000
142	EGB69781S262	سندات تمويل للتوريق الاصدار الاول - برنامج رابع الشريحة ب نوفمبر 2027 ع.م	EGP	02/12/2024	26/12/2024	03/12/2026	03/11/2027	Variable Rate + Lending Rate Paid % 0.6 Monthly	17	30/04/2026	20.6	1.693151	92.47		319,500,000
143	EGB69761S132	سندات جلويال كورب للتوريق الاصدار الرابع - برنامج اول الشريحة ج نوفمبر 2027 ذات عائد متغير	EGP	30/08/2023	08/10/2023	07/10/2024	07/11/2027	Variable Rate lending rate+0.60% paid Monthly	31	06/05/2026	20.6	1.862466	100		772,000,000
144	EGB697Q1S100	سندات اور للتوريق الاصدار الثانى - برنامج اول الشريحة ب نوفمبر 2027 ع.م	EGP	20/12/2023	01/02/2024	07/02/2026	07/11/2027	Variable Rate + Lending Rate Paid ,1.375% quarterly	10	06/05/2026	21.375	5.123767	80.93		708,125,000
145	EGB69781S098	سندات تمويل للتوريق الاصدار الثانى -برنامج اول الشريحة ج نوفمبر 2027	EGP	02/10/2022	03/11/2022	10/12/2023	10/11/2027	Variable Rate lending rate+0.60% paid Monthly	43	06/05/2026	20.6	1.076066	59.27		248,800,000
146	EGB69471S435	سندات الربح للتوريق الاصدار الرابع-برنامج اول الشريحة ج نوفمبر 2027	EGP	29/11/2021	10/03/2022	29/01/2023	29/11/2027	Fixed Rate paid % 10.25 monthly	45	25/05/2026	10.25	0.033327	3.96		9,595,000
147	EGB69611S2X5	سندات كابيتال للتوريق الاصدار الثانى - برنامج تاسع الشريحة ب نوفمبر 2027 ع.ث	EGP	24/11/2025	24/12/2025		30/11/2027	Fixed Rate Paid % 21.05 Monthly	6	25/05/2026	21.05	1.787808	100		150,000,000
148	EGB69611S2T3	سندات كابيتال للتوريق الاصدار الاول - برنامج خامس عشر الشريحة أ ديسمبر 2027 ع.م	EGP	10/11/2025	03/12/2025		03/12/2027	Variable Rate + Lending Rate Paid % 0.35 Monthly	6	30/04/2026	20.35	1.470862	87.39		369,672,000
149	EGB69781S361	سندات تمويل للتوريق الاصدار الثانى - برنامج رابع الشريحة أ ديسمبر 2027 ع.م	EGP	10/12/2025	31/12/2025		07/12/2027	Variable Rate + Lending Rate Paid % 0.35 Monthly	5	06/05/2026	20.35	1.500795	88.07		583,000,000
150	EGB69801S441	سندات الاهلى للتوريق الاصدار الثانى - برنامج خامس الشريحة د ديسمبر 2027 ع.م	EGP	17/12/2025	11/01/2026		07/12/2027	Variable Rate Lending Rate + (corridor) Paid % 0.50 Monthly	5	06/05/2026	21.5	1.853425	100		70,000,000
151	EGB692C1S317	سندات المصرية للتوريق الاصدار العاشر الشريحة د ديسمبر 2027	EGP	31/12/2020	17/06/2021	10/03/2022	12/12/2027	Variable Rate overnight lending rate+0.80% paid Monthly	64	06/05/2026	20.8	0.071642	2.24		3,640,055
152	EGB690R1S0I3	سندات ثروة للتوريق الاصدار الخامس و الاربعون الشريحة ب ديسمبر 2027 ع.ث	EGP	27/12/2024	23/01/2025		30/12/2027	Fixed Rate Paid % 23.25 Monthly	17	25/05/2026	23.25	0.68597	34.74		264,012,086
153	EGB69561S227	سندات أي اف جي هيرميس للتوريق الاصدار الاول - برنامج ثالث الشريحة ج ديسمبر 2027 عائد ثابت	EGP	30/12/2021	28/03/2022	28/02/2023	30/12/2027	Fixed Rate 10.25% paid monthly	43	29/04/2026	10.25	0.219127	23.5		33,177,500
154	EGB69561S623	سندات أي اف جي هيرميس للتوريق الاصدار الثالث - برنامج سابع الشريحة ب ديسمبر 2027 ع.م	EGP	30/12/2024	13/03/2025		31/12/2027	Variable Rate + Lending Rate Paid % 1 Monthly	14	29/04/2026	24.25	1.273316	56.93		77,427,000
155	EGB69611S0T7	سندات كابيتال للتوريق الاصدار الثالث - برنامج سادس الشريحة ب ديسمبر 2027 ع.م	EGP	27/12/2024	03/02/2025	31/01/2026	31/12/2027	Variable Rate + Lending Rate Paid % 0.4 Monthly	17	25/05/2026	20.4	1.413123	81.56		464,700,216
156	EGB69611S3A1	سندات كابيتال للتوريق الاصدار الرابع - برنامج ثانى عشر الشريحة ب ديسمبر 2027 ع.ث	EGP	25/12/2025	28/01/2026		31/12/2027	Fixed Rate 20 Paid % Monthly	5	25/05/2026	20	1.69863	100		1,675,000,000
157	EGB69781S247	سندات تمويل للتوريق الاصدار الاول - برنامج ثالث الشريحة ج ديسمبر 2027 ع.ث	EGP	27/12/2023	28/01/2024	28/02/2025	31/12/2027	Fixed Rate Paid ,22.55% Monthly	29	25/05/2026	22.55	1.915205	100		155,300,000
158	EGB69781S320	سندات تمويل للتوريق الاصدار الثانى - برنامج ثالث الشريحة ج ديسمبر 2027 ع.ث	EGP	23/12/2024	19/01/2025	31/01/2026	31/12/2027	Fixed Rate 28.4 Paid % Monthly	17	25/05/2026	28.4	2.412055	100		235,700,000
159	EGB697J1S307	سندات امان للتوريق الاصدار الثانى الشريحة د ديسمبر 2027 ع.ث	EGP	01/01/2025	27/02/2025		31/12/2027	Fixed Rate 24 Paid % Monthly	15	29/04/2026	24	1.972603	100	10/03/2025	84,000,000

#	كود الورقة	الورقة المالية	العملة	إصدار	قيد	معجل	استحقاق	العائد	رقم آخر كوبون	تاريخ آخر كوبون	العائد لآخر كوبون %	قيمة آخر كوبون	سعر الإصدار	آخر تداول	قيمة الإصدار بالجنيه
160	EGB697J1S406	سندات امان للتوريق الاصدار الثاني - برنامج ثاني الشريحة ج ديسمبر 2027 ع.م	EGP	29/12/2025	25/02/2026		31/12/2027	Variable Rate + Lending Rate Paid % 1.05 Monthly	3	29/04/2026	21.05	1.730137	100		156,000,000
161	EGB69761S108	سندات جلوبال كورب للتوريق الاصدار الثالث-برنامج اول الشريحة ج يناير 2028	EGP	02/01/2023	27/02/2023	05/04/2025	05/01/2028	Variable Rate & Deposit Lending rate +0.65%paid every 3 months	13	09/04/2026	21.65	5.516301	92.21		563,377,000
162	EGB69761S272	سندات جلوبال كورب للتوريق الاصدار الثالث - برنامج ثاني الشريحة أ يناير 2028 ع.م	EGP	30/12/2025			05/01/2028	Variable Rate + Lending Rate Paid % 0.30 Monthly	4	04/05/2026	20.3	1.575319	93.82		1,217,792,663
163	EGB69801S177	سندات الاهلي للتوريق الاصدار الثاني الشريحة ب يناير 2028 ع.م	EGP	29/12/2023	11/03/2024		05/01/2028	Variable Rate + Lending Rate Paid ,1.40% Quarterly	9	02/04/2026	24.65	4.322963	64.53		220,676,344
164	EGB695R1S127	سندات التوفيق للتوريق الاصدار الرابع الشريحة ج يناير 2028 ذات عائد متغير	EGP	31/08/2023	02/10/2023	07/11/2024	07/01/2028	Variable Rate lending rate+0.55% paid Monthly	32	06/05/2026	20.55	1.752245	93.32		557,136,000
165	EGB695R1S143	سندات التوفيق للتوريق الاصدار الخامس الشريحة ب يناير 2028 ع.م	EGP	02/12/2024	09/01/2025	07/02/2027	07/01/2028	Variable Rate + Lending Rate Paid % 0.55 Monthly	15	06/05/2026	20.55	1.636264	84		413,297,000
166	EGB695R1S168	سندات التوفيق للتوريق الاصدار الاول - برنامج اول الشريحة أ يناير 2028 ع.م	EGP	08/12/2025	08/01/2026		07/01/2028	Variable Rate Lending Rate + (corridor) Paid % 0.30 Monthly	4	06/05/2026	20.3	1.525007	91.1		681,435,000
167	EGB697Q1S126	سندات اور للتوريق الاصدار الثالث - برنامج اول الشريحة أ يناير 2028 ع.م	EGP	30/12/2025	08/02/2026		07/01/2028	Variable Rate + Lending Rate Paid % 0.35 Monthly	4	06/05/2026	20.35	1.490967	88.51		425,716,000
168	EGB69801S300	سندات الاهلي للتوريق الاصدار الثاني - برنامج ثالث الشريحة ب يناير 2028 ع.م	EGP	30/12/2024	20/02/2025	07/02/2027	07/01/2028	Variable Rate + Lending Rate Paid % 0.6 Monthly	5	06/04/2026	28.85	5.180822	100		302,000,000
169	EGB692C1S358	سندات المصرية للتوريق الاصدار الحادى عشر الشريحة د يناير 2028	EGP	02/01/2022	10/02/2022	10/03/2023	10/01/2028	Variable Rate overnight lending rate+0.70% paid Monthly	52	06/05/2026	20.7	1.474521	100		202,400,000
170	EGB69611S3C7	سندات كابيتال للتوريق الاصدار الثاني - برنامج حادى عشر الشريحة ب يناير 2028 ع.م	EGP	31/12/2025	04/02/2026	10/02/2027	10/01/2028	Variable Rate + Lending Rate Paid % 0.30 Monthly	4	06/05/2026	20.3	1.668493	100		1,135,700,000
171	EGB69561S375	سندات أي اف جي هيرميس للتوريق الاصدار الثاني - برنامج رابع الشريحة ج يناير 2028 عائد ثابت	EGP	30/12/2022	16/03/2023	30/01/2026	30/01/2028	Fixed Rate paid 15.90% Monthly	31	29/04/2026	15.9	0.956717	67.08		241,422,000
172	EGB69801S037	سندات الاهلي للتوريق الاصدار الاول - برنامج اول الشريحة ج فبراير 2028 ذات عائد متغير	EGP	12/06/2023	07/08/2023	05/08/2024	05/02/2028	Variable Rate Lending rate +0.70%paid monthly	34	04/05/2026	28.95	1.095437	63.91		176,404,267
173	EGB690R1S940	سندات ثروة للتوريق الاصدار الاربعون الشريحة ج فبراير 2028	EGP	29/03/2023	26/04/2023	30/05/2024	29/02/2028	Fixed Rate 19 paid Monthly %	38	25/05/2026	19	0.79238	49.1		265,649,964
174	EGB69611S1V1	سندات كابيتال للتوريق الاصدار الثالث - برنامج سابع الشريحة و مارس 2028 ع.م	EGP	05/06/2025	07/07/2025		07/03/2028	Fixed Rate Paid % 23.75 Monthly	11	06/05/2026	23.75	1.952055	100		40,000,000
175	EGB69611S1D9	سندات كابيتال للتوريق الاصدار الاول - برنامج حادى عشر الشريحة ج مارس 2028 ع.م	EGP	30/12/2024	06/03/2025	10/02/2026	10/03/2028	Variable Rate + Lending Rate Paid % 0.6 Monthly	15	06/05/2026	20.6	1.413855	83.5		379,945,000
176	EGB694K1S349	سندات اى اف جى للتوريق الاصدار الثالث - برنامج ثالث الشريحة ج مارس 2028 ع.م	EGP	22/09/2023	23/11/2023	22/12/2024	22/03/2028	Variable Return Despost Lending Rate& Paid +1.15% every 3 months	8	12/03/2026	23.15	5.708219	100		531,300,000
177	EGB690R1S841	سندات ثروة للتوريق الاصدار الخامس و الثلاثون الشريحة د مارس 2028	EGP	31/05/2021	04/08/2021	30/05/2022	31/03/2028	Fixed Rate paid 10.75% Monthly	53	25/05/2026	10.75	0.45207	49.51		97,047,749
178	EGB69561S433	سندات أي اف جي هيرميس للتوريق الاصدار الثاني - برنامج خامس الشريحة ج مارس 2028 عائد ثابت	EGP	01/03/2023	18/05/2023	31/05/2024	31/03/2028	Fixed Rate paid 18.50% monthly	35	29/04/2026	18.5	0.487235	26.56		67,396,500

#	كود الورقة	الورقة المالية	العملة	إصدار	قيد	معجل	استحقاق	العائد	رقم آخر كوبون	تاريخ آخر كوبون	العائد لآخر كوبون%	قيمة آخر كوبون	سعر الإصدار	آخر تداول	قيمة الإصدار بالجنيه
179	EGB69611S1M0	سندات كابيتال للتوريق الاصدار الرابع - برنامج سادس الشريحة ب مارس 2028 ع.م	EGP	27/03/2025	30/04/2025	30/04/2026	31/03/2028	Variable Rate + Lending Rate Paid % 0.40 Monthly	14	25/05/2026	20.4	1.716038	99.04		445,871,081
180	EGB69801S482	سندات الاهلي للتوريق الاصدار الاول - برنامج تاسع الشريحة أ ابريل 2028 ع.م	EGP	18/03/2026	03/05/2026		05/04/2028	Variable Rate + Lending Rate Paid % 0.30 Monthly					92.6		914,000,000
181	EGB69611S2B1	سندات كابيتال للتوريق الاصدار الثاني - برنامج ثاني عشر الشريحة و مايو 2028 ع.م	EGP	25/06/2025	04/08/2025		05/05/2028	Fixed Rate Paid % 21.60 Monthly	10	04/05/2026	21.6	1.775342	100		685,000,000
182	EGB69781S346	سندات تمويل للتوريق الاصدار الاول - برنامج خامس الشريحة ب مايو 2028 ع.م	EGP	13/05/2025	29/05/2025		07/05/2028	Fixed Rate Paid % 23.75 Monthly	12	06/05/2026	23.75	1.82823	92.72		248,500,000
183	EGB692C1S440	سندات المصرية للتوريق الاصدار الثالث عشر الشريحة ج مايو 2028 ع.م	EGP	29/12/2023	08/02/2024	10/03/2025	10/05/2028	Variable Rate Overnight + Lending rate Paid ,0.7% monthly	28	06/05/2026	20.7	1.469994	99.69		1,303,984,651
184	EGB697Q1S068	سندات اور للتوريق الاصدار الاول -برنامج اول الشريحة ج يونيو 2028 ذات عائد متغير	EGP	01/06/2023	26/07/2023	06/09/2025	06/06/2028	Variable Rate Lending rate +0.70%paid quarterly	11	05/03/2026	22.7	5.659452	100		368,000,000
185	EGB694Z1S078	سندات بلتون للتوريق الاصدار الثاني الشريحة ب يونيو 2028 ع.م	EGP	19/05/2025	07/07/2025	07/07/2027	07/06/2028	Variable Rate + Lending Rate Paid % 0.60 Monthly	11	06/05/2026	20.6	1.396488	70.69		493,398,000
186	EGB69471S468	سندات الرحاب للتوريق الاصدار الخامس-برنامج اول الشريحة ج يونيو 2028	EGP	29/06/2022	22/09/2022	29/10/2023	29/06/2028	Fixed Rate paid 13.75% Monthly	21	04/05/2026	13.75	0.89714	78.03	24/02/2025	468,150,000
187	EGB690R1S973	سندات ثروة للتوريق الاصدار الحادى و الاربعون الشريحة ج يونيو 2028 ذات عائد ثابت	EGP	23/06/2023	26/07/2023	30/08/2024	30/06/2028	Fixed Rate 21% paid Monthly	35	25/05/2026	21	1.58825	89.05		478,194,165
188	EGB69561S268	سندات أي اف جي هيرميس للتوريق الاصدار الثاني - برنامج ثالث الشريحة د يوليو 2028 عائد ثابت	EGP	21/07/2022	09/10/2022	21/09/2023	21/07/2028	Fixed Rate paid 13.35% monthly	37	20/05/2026	13.35	0.581206	47.65		86,059,000
189	EGB694Z1S102	سندات بلتون للتوريق الاصدار الاول - برنامج ثاني الشريحة ب يوليو 2028 ع.م	EGP	18/08/2025	23/09/2025	30/08/2027	30/07/2028	Variable Rate Lending Rate + (corridor) Paid % 0.50 Monthly	9	25/05/2026	20.5	1.633562	96.95		318,000,000
190	EGB692R1S344	سندات التعمير للتوريق الاصدار الاول - برنامج ثالث الشريحة ج يوليو 2028 ذات عائد متغير	EGP	14/07/2023	07/09/2023	31/08/2024	31/07/2028	Variable Rate Lending rate +0.60%paid semi-annually	5	29/01/2026	25.6	129.753425	1,000		5,820,000,000
191	EGB69801S060	سندات الاهلي للتوريق الاصدار الاول الشريحة ج اغسطس 2028 عائد متغير	EGP	26/09/2023	02/11/2023	05/10/2026	05/08/2028	Variable Rate lending rate+1.30% paid monthly	11	04/05/2026	24.55	5.437534	90.86		348,000,000
192	EGB69611S808	سندات كابيتال للتوريق الاصدار الرابع - برنامج اول الشريحة ج اغسطس 2028 ع.م	EGP	29/12/2023	29/02/2024	07/02/2025	07/08/2028	Variable Rate + Lending Rate Paid ,0.8% Monthly	27	06/05/2026	20.8	1.709589	100		575,000,000
193	EGB69761S074	سندات جلوبال كورب للتوريق الاصدار الثاني-برنامج اول الشريحة د اغسطس 2028	EGP	02/10/2022	17/11/2022	07/12/2023	07/08/2028	Variable Rate Lending&Discount rate+0.50% paid Monthly	42	06/05/2026	20.5	1.63721	88.33		59,184,000
194	EGB69761S199	سندات جلوبال كورب للتوريق الاصدار السادس - برنامج اول الشريحة ج اغسطس 2028 ع.م	EGP	08/08/2024	17/10/2024	10/10/2026	10/08/2028	Variable Rate + Lending Rate Paid % 0.9 Monthly	19	06/05/2026	20.9	1.449589	97.37		185,000,000
195	EGB69761S249	سندات جلوبال كورب للتوريق الاصدار الاول - برنامج ثاني الشريحة ب اغسطس 2028 ع.م	EGP	28/08/2025	21/10/2025	25/09/2027	25/08/2028	Variable Rate + Lending Rate Paid % 0.45 Monthly	8	24/05/2026	20.45	1.494218	91.96		579,370,000
196	EGB69611S2F2	سندات كابيتال للتوريق الاصدار الخامس - برنامج سادس الشريحة ب اغسطس 2028 ع.م	EGP	01/09/2025	08/10/2025	26/10/2026	26/08/2028	Variable Rate + Lending Rate Paid % 0.4 Monthly	8	25/05/2026	20.4	1.669251	99.55		550,345,982
197	EGB697J1S208	سندات امان للتوريق الاصدار الخامس - برنامج اول الشريحة ه اغسطس 2028 ع.م	EGP	17/09/2024	27/10/2024		31/08/2028	Variable Rate + Corridor Rate Paid % 1.40 Monthly	19	29/04/2026	25.65	2.108219	100		175,000,000
198	EGB69801S151	سندات الاهلي للتوريق الاصدار الاول - برنامج ثالث الشريحة ج سبتمبر 2028 ع.م	EGP	22/11/2023	22/01/2024	07/01/2026	07/09/2028	Variable Rate Lending Rate Paid ,+0.70% Monthly	13	06/05/2026	28.95	1.871507	100		476,000,000

#	كود الورقة	الورقة المالية	العملة	إصدار	قيد	معجل	استحقاق	العائد	رقم آخر كوبون	تاريخ آخر كوبون	العائد لآخر كوبون %	قيمة آخر كوبون	سعر الإصدار	آخر تداول	قيمة الإصدار بالجنيه
199	EGB69761S165	سندات جلوبال كورب للتوريق الاصدار الخامس - برنامج اول الشريحة ج سبتمبر 2028 ع.م	EGP	13/02/2024	28/04/2024	10/03/2026	10/09/2028	, Variable Rate + Lending Rate Paid ,0.80% monthly	11	06/05/2026	20.8	1.404872	69.46		417,775,560
200	EGB69761S215	سندات جلوبال كورب للتوريق الاصدار الثاني - برنامج ثاني الشريحة ب سبتمبر 2028 ع.م	EGP	28/08/2025	21/10/2025	15/10/2027	15/09/2028	Variable Rate + Lending Rate Paid % 0.45 Monthly	7	14/05/2026	20.45	1.712309	94.27		610,880,421
201	EGB694K1S216	سندات اي اف جى للتوريق الاصدار الثاني - برنامج ثالث الشريحة ج سبتمبر 2028 ذات عائد متغير	EGP	25/09/2022	22/11/2022	25/11/2023	25/09/2028	Variable Rate lending rate+0.6% paid Monthly	35	21/05/2026	20.6	0.149448	8.4		71,441,271
202	EGB690R1S0A0	سندات ثروة للتوريق الاصدار الثاني و الاربعون الشريحة ج سبتمبر 2028 عائد ثابت	EGP	28/09/2023	26/10/2023	30/10/2024	30/09/2028	Fixed Rate 22 paid Monthly %	32	25/05/2026	22	1.37954	73.83		344,794,649
203	EGB69561S672	سندات أي اف جي هيرميس للتوريق الاصدار الرابع - برنامج سابع الشريحة ب سبتمبر 2028 ع.ث	EGP	24/09/2025	17/12/2025		30/09/2028	Fixed Rate 21 Paid % Monthly	5	29/04/2026	21	1.726027	100		154,560,000
204	EGB69611S2M8	سندات كابيتال للتوريق الاصدار الرابع - برنامج سابع الشريحة ه سبتمبر 2028 ع.ث	EGP	01/10/2025	27/10/2025		30/09/2028	Fixed Rate Paid % 21.40 Monthly	8	25/05/2026	21.4	1.817534	100		356,900,000
205	EGB69611S2R7	سندات كابيتال للتوريق الاصدار الثالث - برنامج ثاني عشر الشريحة ه سبتمبر 2028 ع.ث	EGP	01/10/2025	27/10/2025		30/09/2028	Fixed Rate Paid % 21.40 Monthly	8	25/05/2026	21.4	1.817534	100		894,500,000
206	EGB692R1S419	سندات التعمير للتوريق الاصدار الثاني - برنامج ثاني الشريحة ب اكتوبر 2028 ع.م	EGP	02/09/2025	13/10/2025	03/11/2027	03/10/2028	Variable Rate + Lending Rate Paid % 0.45 Monthly	7	30/04/2026	20.45	1.621156	96.45		445,600,000
207	EGB694Z1S052	بلتون للتوريق الاصدار الاول الشريحة ج اكتوبر 2028 ع.م	EGP	21/10/2024	02/01/2025	07/01/2026	07/10/2028	Variable Rate + Lending Rate Paid % 1 Monthly	6	06/04/2026	22	4.406458	82.14		184,000,000
208	EGB690R1S0L7	سندات ثروة للتوريق الاصدار السادس و الاربعون الشريحة ب اكتوبر 2028 ع.ث	EGP	01/10/2025	03/11/2025	30/10/2026	30/10/2028	Fixed Rate Paid % 20.50 Monthly	8	25/05/2026	20.5	1.49415	85.82		570,681,007
209	EGB690R1S882	سندات ثروة للتوريق الاصدار السادس و الثلاثون الشريحة د اكتوبر 2028	EGP	01/12/2021	20/01/2022	30/12/2022	30/10/2028	Fixed Rate paid 10.75% Monthly	46	25/05/2026	10.75	0.86097	94.3		128,247,811
210	EGB692R1S286	سندات التعمير للتوريق الاصدار الاول -برنامج اول الشريحة و اكتوبر 2028 عائد ثابت	EGP	07/03/2023	18/05/2023	31/05/2024	31/10/2028	Fixed Rate paid 18.20% Monthly	29	25/05/2026	18.2	1.545753	100		230,300,000
211	EGB69561S532	سندات أي اف جي هيرميس للتوريق الاصدار الثاني - برنامج سادس الشريحة ب اكتوبر 2028 ع.م	EGP	31/10/2023	03/01/2024	30/04/2024	31/10/2028	Variable rate Lending Rate Paid +1.35% Semi-Annually	5	29/04/2026	23.35	11.451096	100		217,000,000
212	EGB69561S698	سندات أي اف جي هيرميس للتوريق الاصدار الخامس الشريحة ب اكتوبر 2028 ع.م	EGP	19/11/2025	24/12/2025	31/12/2026	31/10/2028	Variable Rate + Lending Rate Paid % 0.40 Monthly	5	29/04/2026	20.4	1.402128	83.62		1,677,511,600
213	EGB69611S246	سندات كابيتال للتوريق الاصدار الثاني-برنامج اول الشريحة د اكتوبر 2028	EGP	02/01/2022	10/03/2022	28/02/2023	31/10/2028	Variable Rate lending rate+0.60% paid Monthly	53	25/05/2026	20.6	1.749589	100		152,300,000
214	EGB69781S270	سندات تمويل للتوريق الاصدار الاول - برنامج رابع الشريحة ج نوفمبر 2028 ع.م	EGP	02/12/2024	26/12/2024	03/12/2026	03/11/2028	Variable Rate + Lending Rate Paid % 0.7 Monthly	17	30/04/2026	20.7	1.70137	100		373,300,000
215	EGB69801S128	سندات الاهلي للتوريق الاصدار الاول - برنامج رابع الشريحة ج نوفمبر 2028 ع.م	EGP	02/11/2023	14/12/2023	05/01/2025	05/11/2028	Variable rate Lending Rate Paid +0.70% monthly	21	04/05/2026	28.95	1.70137	100		289,500,000
216	EGB697Q1S118	سندات اور للتوريق الاصدار الثاني - برنامج اول الشريحة ج نوفمبر 2028 ع.م	EGP	20/12/2023	01/02/2024	07/02/2026	07/11/2028	, Variable Rate + Lending Rate Paid ,1.50% quarterly	10	06/05/2026	21.5	5.609589	100		597,000,000
217	EGB690R1S0D4	سندات ثروة للتوريق الاصدار الثالث و الاربعون الشريحة ج نوفمبر 2028 ع.م	EGP	27/12/2023	29/01/2024	30/01/2025	30/11/2028	, Variable Rate Lending Rate Paid ,+1.75% Monthly	29	25/05/2026	21.75	1.84726	100		349,000,000
218	EGB692R1S385	سندات التعمير للتوريق الاصدار الثاني - برنامج ثالث الشريحة ج نوفمبر 2028 ع.م	EGP	28/11/2023	31/12/2023	31/12/2024	30/11/2028	Variable rate Lending Rate Paid +0.60% Semi-Annually	5	25/05/2026	22.6	113.309589	1,000		4,822,500,000
219	EGB69561S722	سندات أي اف جي هيرميس للتوريق الاصدار الاول - برنامج عاشر الشريحة ب نوفمبر 2028 ع.ث	EGP	10/11/2025	21/01/2026		30/11/2028	Fixed Rate 21 Paid % Monthly	1	30/03/2026	21	8.112329	100		207,460,000

#	كود الورقة	الورقة المالية	العملة	إصدار	قيد	معجل	استحقاق	العائد	رقم آخر كوبون	تاريخ آخر كوبون	العائد لآخر كوبون %	قيمة آخر كوبون	سعر الإصدار	آخر تداول	قيمة الإصدار بالجنيه
220	EGB69611S2Y3	سندات كايبتال للتوريق الاصدار الثانى - برنامج تاسع الشريحة ج نوفمبر 2028 ع.ث	EGP	24/11/2025	24/12/2025		30/11/2028	Fixed Rate Paid % 20.80 Monthly	6	25/05/2026	20.8	1.766575	100		44,500,000
221	EGB69611S618	سندات كايبتال للتوريق الاصدار الاول - برنامج خامس الشريحة ج نوفمبر 2028 ع.ث	EGP	06/12/2023	22/01/2024	28/02/2025	30/11/2028	Fixed ,Rate,22.25% Paid Monthly	29	25/05/2026	22.25	1.889726	100		274,400,000
222	EGB69611S2U1	سندات كايبتال للتوريق الاصدار الاول - برنامج خامس عشر الشريحة ب ديسمبر 2028 ع.م	EGP	10/11/2025	03/12/2025	03/12/2027	03/12/2028	Variable Rate + Lending Rate Paid % 0.45 Monthly	6	30/04/2026	20.45	1.680822	100		299,000,000
223	EGB695R1S150	سندات التوفيق للتوريق الاصدار الخامس الشريحة ج ديسمبر 2028 ع.م	EGP	02/12/2024	09/01/2025	07/02/2027	07/12/2028	Variable Rate + Lending Rate Paid % 0.8 Monthly	15	06/05/2026	20.8	1.481475	78.78		272,575,000
224	EGB69781S379	سندات تمويل للتوريق الاصدار الثانى - برنامج رابع الشريحة ب ديسمبر 2028 ع.م	EGP	10/12/2025	31/12/2025	07/01/2028	07/12/2028	Variable Rate + Lending Rate Paid % 0.45 Monthly	5	06/05/2026	20.45	1.680822	98.24		417,500,000
225	EGB69781S429	سندات تمويل للتوريق الاصدار الثانى - برنامج خامس الشريحة ب ديسمبر 2028 ع.ث	EGP	27/01/2026	18/02/2026		07/12/2028	Fixed Rate Paid % 20.75 Monthly	3	06/05/2026	20.75	1.705479	100		231,000,000
226	EGB692R1S443	سندات التعمير للتوريق الاصدار الثامن الشريحة ب ديسمبر 2028 ع.م	EGP	23/12/2025	11/03/2026	31/01/2027	31/12/2028	Variable Rate Lending Rate + (corridor) Paid % 0.30 SemiAnuualy					1,000		7,196,000,000
227	EGB69561S755	سندات أي اف جي هيرميس للتوريق الاصدار الاول - برنامج ثانى عشر الشريحة ب ديسمبر 2028 ع.م	EGP	18/12/2025	18/02/2026	28/02/2027	31/12/2028	Variable Rate + Lending Rate Paid % 0.40 Monthly	3	29/04/2026	20.4	1.676712	100		449,905,000
228	EGB69611S3G8	سندات كايبتال للتوريق الاصدار الاول - برنامج سادس عشر الشريحة ب ديسمبر 2028 ع.ث	EGP	31/12/2025	28/01/2026	31/01/2027	31/12/2028	Fixed Rate Paid % 20.50 Monthly	5	25/05/2026	20.5	1.741096	100		1,281,000,000
229	EGB69611S766	سندات كايبتال للتوريق الاصدار الاول - برنامج سادس الشريحة ج ديسمبر 2028 ع.م	EGP	29/12/2023	22/02/2024	28/02/2025	31/12/2028	,Variable Rate + Lending Rate Paid % 0.8 Monthly	28	25/05/2026	20.8	1.657095	93.8		286,098,112
230	EGB697J1S414	سندات امان للتوريق الاصدار الثانى - برنامج ثانى الشريحة د ديسمبر 2028 ع.م	EGP	29/12/2025	25/02/2026		31/12/2028	Variable Rate + Lending Rate Paid % 1.55 Monthly	3	29/04/2026	21.55	1.771233	100		57,000,000
231	EGB69761S280	سندات جلوبال كورب للتوريق الاصدار الثالث - برنامج ثانى الشريحة ب يناير 2029 ع.م	EGP	30/12/2025	28/01/2026	05/02/2028	05/01/2029	Variable Rate + Lending Rate Paid % 0.40 Monthly	4	04/05/2026	20.4	1.676712	100		732,000,000
232	EGB695R1S176	سندات التوفيق للتوريق الاصدار الاول - برنامج اول الشريحة ب يناير 2029 ع.م	EGP	08/12/2025	08/01/2026	07/02/2028	07/01/2029	Variable Rate Lending Rate + (corridor) Paid % 0.40 Monthly	4	06/05/2026	20.4	1.65981	98.99		550,395,000
233	EGB69781S197	سندات تمويل للتوريق الاصدار الثالث - برنامج اول الشريحة ج يناير 2029 ع.م	EGP	20/12/2023	10/01/2024	07/02/2026	07/01/2029	Variable Rate Lending Rate Paid ,+0.80% Monthly	29	06/05/2026	20.8	1.57847	91.37		619,500,000
234	EGB697Q1S134	سندات اور للتوريق الاصدار الثالث - برنامج اول الشريحة ب يناير 2029 ع.م	EGP	30/12/2025	08/02/2026	07/02/2028	07/01/2029	Variable Rate + Lending Rate Paid % 0.45 Monthly	4	06/05/2026	20.45	1.680822	100		339,000,000
235	EGB69611S3D5	سندات كايبتال للتوريق الاصدار الثانى - برنامج حادى عشر الشريحة ج يناير 2029 ع.م	EGP	31/12/2025	04/02/2026	10/02/2027	10/01/2029	Variable Rate + Lending Rate Paid % 0.40 Monthly	4	06/05/2026	20.4	1.676712	100		956,800,000
236	EGB69561S797	سندات أي اف جي هيرميس للتوريق الاصدار الاول - برنامج حادى عشر الشريحة ب فبراير 2029 ع.م	EGP	03/02/2026	10/05/2026	31/03/2027	28/02/2029	Variable Rate + Lending Rate Paid % 0.40 Monthly					100		906,750,000
237	EGB69611S1E7	سندات كايبتال للتوريق الاصدار الاول - برنامج حادى عشر الشريحة د مارس 2029 ع.م	EGP	30/12/2024	06/03/2025	10/02/2026	10/03/2029	Variable Rate + Lending Rate Paid % 0.9 Monthly	15	06/05/2026	20.9	1.284504	74.78		281,755,000
238	EGB69801S490	سندات الاهلى للتوريق الاصدار الاول - برنامج تاسع الشريحة ب ابريل 2029 ع.م	EGP	18/03/2026	03/05/2026	05/05/2028	05/04/2029	Variable Rate + Lending Rate Paid % 0.40 Monthly					100		552,000,000
239	EGB690R1S0G7	سندات فروة للتوريق الاصدار الرابع و الاربعون الشريحة ج ابريل 2029 ع.م	EGP	08/05/2024	27/06/2024	30/06/2025	30/04/2029	Variable Rate Lending Rate corridor) +1.75)	24	25/05/2026	26	2.20822	100		224,000,000

#	كود الورقة	الورقة المالية	العملة	إصدار	قيد	معجل	استحقاق	العائد	رقم آخر كوبون	تاريخ آخر كوبون	العائد لآخر كوبون %	قيمة آخر كوبون	سعر الإصدار	آخر تداول	قيمة الإصدار بالجنيه
								Paid % Monthly							
240	EGB69781S353	سندات تمويل للتوريق الاصدار الاول - برنامج خامس الشريحة ج مايو 2029 ع.ث	EGP	13/05/2025	29/05/2025		07/05/2029	Fixed Rate 23.5 Paid % Monthly	12	06/05/2026	23.5	1.931507	100		112,000,000
241	EGB692C1S457	سندات المصرية للتوريق الاصدار الثالث عشر الشريحة د يونيو 2029 ع.م	EGP	29/12/2023	08/02/2024	10/03/2025	10/06/2029	, Variable Rate Overnight + Lending rate Paid ,0.8% monthly	28	06/05/2026	20.8	1.481644	100		281,000,000
242	EGB694K1S141	سندات اى اف جى للتوريق الاصدار الاول - برنامج رابع الشريحة د يونيو 2029 ذات عائد متغير	EGP	20/06/2022	14/09/2022	20/07/2024	20/06/2029	Variable Rate lending rate+0.70% paid Monthly	38	19/05/2026	20.7	0.670271	35.89		82,965,040
243	EGB694K1S182	سندات اى اف جى للتوريق الاصدار الاول - برنامج رابع الشريحة ح يونيو 2029 ذات عائد ثابت	EGP	20/06/2022	14/09/2022	20/07/2024	20/06/2029	Fixed Rate paid 13.40% monthly	38	19/05/2026	13.4	0.743282	64.44		53,941,759
244	EGB692R1S393	سندات التعمير للتوريق الاصدار الثانى - برنامج ثالث الشريحة د يونيو 2029 ع.م	EGP	28/11/2023	31/12/2023	31/12/2024	30/06/2029	Variable rate Lending Rate Paid +0.80% Semi-Annually	5	25/05/2026	22.8	114.312329	1,000		4,987,500,000
245	EGB69561S516	سندات أي اف جي هيرميس للتوريق الاصدار الاول - برنامج ثامن الشريحة ج يونيو 2029 ع.م	EGP	08/09/2023	07/12/2023	30/11/2024	30/06/2029	Variable Rate + Lending Rate Paid % 0.70 monthly	22	29/04/2026	20.7	1.70137	100		212,400,000
246	EGB69611S2V9	سندات كابيتال للتوريق الاصدار الاول - برنامج خامس عشر الشريحة ج يوليو 2029 ع.م	EGP	10/11/2025	03/12/2025	03/12/2027	03/07/2029	Variable Rate + Lending Rate Paid % 0.60 Monthly	6	30/04/2026	20.6	1.693151	100		82,000,000
247	EGB69801S318	سندات الاهلى للتوريق الاصدار الثانى - برنامج ثالث الشريحة ج يوليو 2029 ع.م	EGP	30/12/2024	20/02/2025	07/02/2027	07/07/2029	Variable Rate + Lending Rate Paid % 0.9 Monthly	5	06/04/2026	29.15	5.254795	100		265,000,000
248	EGB694Z1S110	سندات بلتون للتوريق الاصدار الاول - برنامج ثانى الشريحة ج يوليو 2029 ع.م	EGP	18/08/2025	23/09/2025	30/08/2027	30/07/2029	Variable Rate Lending Rate + (corridor) Paid % 0.60 Monthly	9	25/05/2026	20.6	1.550869	91.6		218,000,000
249	EGB69471S492	سندات الرحاب للتوريق الاصدار الثانى عشر الشريحة ج يوليو 2029 عائد متغير	EGP	27/07/2023	19/10/2023	31/08/2026	31/07/2029	Variable Rate Lending&Disc rate+1.3% paid Monthly	19	25/05/2026	21.3	1.307797	72.29		127,700,000
250	EGB69561S573	سندات أي اف جي هيرميس للتوريق الاصدار الثانى - برنامج ثانى الشريحة ج اغسطس 2029 ع.م	EGP	18/10/2023	31/12/2023		15/08/2029	Variable Rate & Lending Discount Rate Paid ,+3% Monthly	22	14/05/2026	23	1.819596	90.24		63,210,000
251	EGB69761S256	سندات جلوبال كورب للتوريق الاصدار الاول - برنامج ثانى الشريحة ج اغسطس 2029 ع.م	EGP	28/08/2025	21/10/2025	25/09/2027	25/08/2029	Variable Rate + Lending Rate Paid % 0.55 Monthly	8	24/05/2026	20.55	1.501467	91.96		574,750,000
252	EGB697J1S216	سندات امان للتوريق الاصدار الخامس - برنامج اول الشريحة و اغسطس 2029 ع.م	EGP	17/09/2024	27/10/2024		31/08/2029	Variable Rate + Corridor Rate Paid % 1.5 Monthly	19	29/04/2026	25.75	2.116438	100	24/02/2025	110,000,000
253	EGB692R1S427	سندات التعمير للتوريق الاصدار الثانى - برنامج ثانى الشريحة ج سبتمبر 2029 ع.م	EGP	02/09/2025	13/10/2025	03/11/2027	03/09/2029	Variable Rate + Lending Rate Paid % 0.55 Monthly	7	30/04/2026	20.55	1.560597	92.4		243,000,000
254	EGB692R1S211	سندات التعمير للتوريق الاصدار السابع الشريحة د سبتمبر 2029	EGP	30/09/2022	17/11/2022	30/10/2023	30/09/2029	Variable Rate Lending&Disco unt rate+0.70% paid Semi Annually	7	30/03/2026	23.7	118.175342	1,000	01/08/2023	6,600,000,000
255	EGB692R1S252	سندات التعمير للتوريق الاصدار الاول -برنامج اول الشريحة ج سبتمبر 2029 عائد متغير	EGP	07/03/2023	18/05/2023	31/05/2024	30/09/2029	Variable Rate Lending rate +0.70%paid Monthly	29	25/05/2026	20.7	1.310851	74.56		159,240,879
256	EGB692R1S351	سندات التعمير للتوريق الاصدار الاول - برنامج ثالث الشريحة د سبتمبر 2029 ذات عائد متغير	EGP	14/07/2023	07/09/2023	31/08/2024	30/09/2029	Variable Rate Lending rate +0.80%paid semi-annually	5	29/01/2026	25.8	130.767123	1,000		1,410,000,000
257	EGB69471S526	سندات الرحاب للتوريق الاصدار الاول - برنامج ثانى الشريحة ج سبتمبر 2029 ع.ث	EGP	01/10/2024	21/11/2024		30/09/2029	Fixed Rate 24 Paid % Monthly	3	31/03/2026	24	11.967123	100		507,860,000

#	كود الورقة	الورقة المالية	العملة	إصدار	قيد	معجل	استحقاق	العائد	رقم آخر كوبون	تاريخ آخر كوبون	العائد لآخر كوبون%	قيمة آخر كوبون	سعر الإصدار	آخر تداول	قيمة الإصدار بالجنيه
258	EGB69561S649	سندات أي اف جي هيرميس للتوريق الاصدار الرابع الشريحة ب سبتمبر 2029 ع.م	EGP	31/12/2024	17/03/2025	31/03/2025	30/09/2029	Variable Rate + Lending Rate Paid % 1.5 SemiAnually	3	30/03/2026	24.5	12.216438	100		155,000,000
259	EGB69781S106	سندات تمويل للتوريق الاصدار الثاني -برنامج اول الشريحة د اكتوبر 2029	EGP	02/10/2022	03/11/2022	10/12/2023	10/10/2029	Variable Rate lending rate+0.70% paid Monthly	43	06/05/2026	20.7	1.590207	91.75		266,800,000
260	EGB69561S292	سندات أي اف جي هيرميس للتوريق الاصدار الاول - برنامج سادس الشريحة ج اكتوبر 2029 عائد متغير	EGP	03/11/2022	22/01/2023	30/04/2023	31/10/2029	Variable Rate Lending rate +0.65%paid Semi-Annually	7	29/04/2026	22.65	11.107808	100		400,000,000
261	EGB69611S0H2	سندات كابيتال للتوريق الاصدار الثاني - برنامج سادس الشريحة ج اكتوبر 2029 ع.م	EGP	11/10/2024	21/11/2024	30/11/2025	31/10/2029	Variable Rate + Lending Rate Paid % 0.55 Monthly	19	25/05/2026	20.55	1.571945	90.07		458,954,015
262	EGB697J1S315	سندات امان للتوريق الاصدار الثاني الشريحة ه اكتوبر 2029 ع.م	EGP	01/01/2025	27/02/2025		31/10/2029	Variable Rate Lending Rate corridor) + 1.5) Paid % Monthly	15	29/04/2026	24.75	2.034247	100		91,500,000
263	EGB69781S288	سندات تمويل للتوريق الاصدار الاول - برنامج رابع الشريحة د نوفمبر 2029 ع.م	EGP	02/12/2024	26/12/2024	03/12/2026	03/11/2029	Variable Rate + Lending Rate Paid % 0.8 Monthly	17	30/04/2026	20.8	1.709589	100		245,300,000
264	EGB694Z1S086	سندات بلتون للتوريق الاصدار الثاني الشريحة ج نوفمبر 2029 ع.م	EGP	19/05/2025	07/07/2025	07/07/2027	07/11/2029	Variable Rate + Lending Rate Paid % 0.90 Monthly	11	06/05/2026	20.9	1.321234	58.21		338,192,000
265	EGB69561S326	سندات أي اف جي هيرميس للتوريق الاصدار الثالث - برنامج ثالث الشريحة ج نوفمبر 2029 عائد ثابت	EGP	17/11/2022	07/02/2023	17/01/2024	17/11/2029	Fixed Rate paid % 16.10 Monthly	33	14/05/2026	16.1	0.994042	77.48		138,235,000
266	EGB690R1S0J1	سندات ثروة للتوريق الاصدار الخامس و الاربعون الشريحة ج نوفمبر 2029 ع.ث	EGP	27/12/2024	23/01/2025		30/11/2029	Fixed Rate Paid % 23.75 Monthly	17	25/05/2026	23.75	2.01712	100		210,000,000
267	EGB694K1S281	سندات اي اف جى للتوريق الاصدار الثاني - برنامج رابع الشريحة و نوفمبر 2029 ذات عائد ثابت	EGP	07/03/2023	07/05/2023	31/10/2024	30/11/2029	Fixed Rate paid % 18.25 Monthly	28	29/04/2026	18.25	1.286773	84.32		70,988,863
268	EGB69781S387	سندات تمويل للتوريق الاصدار الثاني - برنامج رابع الشريحة ج ديسمبر 2029 ع.م	EGP	10/12/2025	31/12/2025	07/01/2028	07/12/2029	Variable Rate + Lending Rate Paid % 0.55 Monthly	5	06/05/2026	20.55	1.689041	100		417,000,000
269	EGB69611S0U5	سندات كابيتال للتوريق الاصدار الثالث - برنامج سادس الشريحة ج ديسمبر 2029 ع.م	EGP	27/12/2024	03/02/2025	31/01/2026	31/12/2029	Variable Rate + Lending Rate Paid % 0.55 Monthly	17	25/05/2026	20.55	1.603806	91.89		564,458,934
270	EGB69761S298	سندات جلوپال كورب للتوريق الاصدار الثالث - برنامج ثاني الشريحة ج يناير 2030 ع.م	EGP	30/12/2025	28/01/2026	05/02/2028	05/01/2030	Variable Rate + Lending Rate Paid % 0.55 Monthly	4	04/05/2026	20.55	1.689041	100		445,000,000
271	EGB69781S437	سندات تمويل للتوريق الاصدار الثاني - برنامج خامس الشريحة ج يناير 2030 ع.ث	EGP	27/01/2026	18/02/2026		07/01/2030	Fixed Rate Paid % 20.25 Monthly	3	06/05/2026	20.25	1.664384	100		87,000,000
272	EGB69761S223	سندات جلوپال كورب للتوريق الاصدار الثاني - برنامج ثاني الشريحة ج يناير 2030 ع.م	EGP	28/08/2025	21/10/2025	15/10/2027	15/01/2030	Variable Rate + Lending Rate Paid % 0.60 Monthly	7	14/05/2026	20.6	1.723854	95.45		610,880,421
273	EGB69801S185	سندات الاهلى للتوريق الاصدار الثاني الشريحة ج فبراير 2030 ع.م	EGP	29/12/2023	11/03/2024	05/03/2028	05/02/2030	Variable Rate + Lending Rate Paid % 1.80% Monthly	9	02/04/2026	25.05	5.621918	100		426,000,000
274	EGB69561S409	سندات أي اف جي هيرميس للتوريق الاصدار الثالث الشريحة ج فبراير 2030 عائد ثابت	EGP	15/02/2023	11/05/2023	30/04/2024	28/02/2030	Fixed Rate paid 18.25% Monthly	29	29/04/2026	18.25	1.5	98.44		295,183,000
275	EGB694K1S257	سندات اي اف جى للتوريق الاصدار الثاني - برنامج رابع الشريحة ج مارس 2030 ذات عائد متغير	EGP	07/03/2023	07/05/2023	31/05/2024	31/03/2030	Variable Rate Lending rate +0.70%paid monthly	28	29/04/2026	20.7	1.196688	69.44		314,600,832
276	EGB69611S1N8	سندات كابيتال للتوريق الاصدار الرابع - برنامج سادس الشريحة ج مارس 2030 ع.م	EGP	27/03/2025	30/04/2025	30/04/2026	31/03/2030	Variable Rate + Lending Rate Paid % 0.55 Monthly	14	25/05/2026	20.55	1.744328	99.94		597,157,615
277	EGB695R1S184	سندات التوفيق للتوريق الاصدار الاول - برنامج اول الشريحة ج ابريل 2030 ع.م	EGP	08/12/2025	08/01/2026	07/02/2028	07/04/2030	Variable Rate Lending Rate + (corridor) Paid % 0.50 Monthly	4	06/05/2026	20.5	1.684932	100		545,000,000

#	كود الورقة	الورقة المالية	العملة	إصدار	قيد	معجل	استحقاق	العائد	رقم آخر كوبون	تاريخ آخر كوبون	العائد لآخر كوبون %	قيمة آخر كوبون	سعر الإصدار	آخر تداول	قيمة الإصدار بالجنيه
278	EGB69611S774	سندات كابيتال للتوريق الاصدار الاول - برنامج سادس الشريحة د مايو 2030 ع.م	EGP	29/12/2023	22/02/2024	28/02/2025	31/05/2030	Variable Rate + Lending Rate Paid % 1.15 Monthly	28	25/05/2026	21.15	1.587001	88.35		121,920,592
279	EGB69801S508	سندات الاهلي للتوريق الاصدار الاول - برنامج تاسع الشريحة ج يونيو 2030 ع.م	EGP	18/03/2026	03/05/2026	05/05/2028	05/06/2030	Variable Rate + Lending Rate Paid % 0.55 Monthly					100		461,000,000
280	EGB697Q1S142	سندات اور للتوريق الاصدار الثالث - برنامج اول الشريحة ج يونيو 2030 ع.م	EGP	30/12/2025	08/02/2026	07/02/2028	07/06/2030	Variable Rate + Lending Rate Paid % 0.55 Monthly	4	06/05/2026	20.55	1.689041	100		240,700,000
281	EGB692R1S450	سندات التعمير للتوريق الاصدار الثامن الشريحة ج يونيو 2030 ع.م	EGP	23/12/2025	11/03/2026	31/01/2027	30/06/2030	Variable Rate Lending Rate + (corridor) Paid % 0.45 SemiAnually					1,000		8,034,000,000
282	EGB69561S706	سندات أي اف جي هيرميس للتوريق الاصدار الخامس الشريحة ج يونيو 2030 ع.م	EGP	19/11/2025	24/12/2025	31/12/2026	30/06/2030	Variable Rate + Lending Rate Paid % 0.60 Monthly	5	29/04/2026	20.6	1.260861	74.47		768,267,300
283	EGB694Z1S128	سندات بلتون للتوريق الاصدار الاول - برنامج ثاني الشريحة د يوليو 2030 ع.م	EGP	18/08/2025	23/09/2025	30/08/2027	30/07/2030	Variable Rate Lending Rate + (corridor) Paid % 0.70 Monthly	9	25/05/2026	20.7	1.491842	87.68		178,000,000
284	EGB69561S482	سندات أي اف جي هيرميس للتوريق الاصدار الاول - برنامج تاسع الشريحة ج يوليو 2030 عائد ثابت	EGP	17/07/2023	01/10/2023	30/09/2024	30/07/2030	Fixed Rate paid 20.15% Monthly	24	29/04/2026	20.15	1.656164	100		285,862,500
285	EGB69611S3E3	سندات كابيتال للتوريق الاصدار الثاني - برنامج حادي عشر الشريحة د اغسطس 2030 ع.م	EGP	31/12/2025	04/02/2026	10/02/2027	10/08/2030	Variable Rate + Lending Rate Paid % 0.50 Monthly	4	06/05/2026	20.5	1.684932	100		1,094,100,000
286	EGB69761S264	سندات جلوبال كورب للتوريق الاصدار الاول - برنامج ثاني الشريحة د اغسطس 2030 ع.م	EGP	28/08/2025	21/10/2025	25/09/2027	25/08/2030	Variable Rate + Lending Rate Paid % 0.65 Monthly	8	24/05/2026	20.65	1.454218	88.63		394,425,000
287	EGB69611S2G0	سندات كابيتال للتوريق الاصدار الخامس - برنامج سادس الشريحة ج اغسطس 2030 ع.م	EGP	01/09/2025	08/10/2025	26/10/2026	26/08/2030	Variable Rate + Lending Rate Paid % 0.55 Monthly	8	25/05/2026	20.55	1.682245	99.6		643,637,860
288	EGB690R1S0M5	سندات ثروة للتوريق الاصدار السادس و الاربعون الشريحة ج سبتمبر 2030 ع.م	EGP	01/10/2025	03/11/2025	30/10/2026	30/09/2030	Fixed Rate Paid % 20.30 Monthly	8	25/05/2026	20.3	1.72411	100		221,000,000
289	EGB69611S3H6	سندات كابيتال للتوريق الاصدار الاول - برنامج سادس عشر الشريحة ج سبتمبر 2030 ع.م	EGP	31/12/2025	28/01/2026	31/01/2027	30/09/2030	Fixed Rate 20 Paid % Monthly	5	25/05/2026	20	1.69863	100		314,760,000
290	EGB69561S540	سندات أي اف جي هيرميس للتوريق الاصدار الثاني - برنامج سادس الشريحة ج اكتوبر 2030 ع.م	EGP	31/10/2023	03/01/2024	30/04/2024	31/10/2030	Variable rate Lending Rate Paid +1.45% Semi-Annually	5	29/04/2026	23.45	11.500137	100		395,500,000
291	EGB69781S205	سندات تمويل للتوريق الاصدار الثالث - برنامج اول الشريحة د ديسمبر 2030 ع.م	EGP	20/12/2023	10/01/2024	07/02/2026	07/12/2030	Variable Rate Lending Rate Paid +1.15% Monthly	29	06/05/2026	21.15	1.689312	97.18		310,000,000
292	EGB69781S395	سندات تمويل للتوريق الاصدار الثاني - برنامج رابع الشريحة د ديسمبر 2030 ع.م	EGP	10/12/2025	31/12/2025	07/01/2028	07/12/2030	Variable Rate + Lending Rate Paid % 0.65 Monthly	5	06/05/2026	20.65	1.69726	100		342,000,000
293	EGB69561S607	سندات أي اف جي هيرميس للتوريق الاصدار الثاني - برنامج تاسع الشريحة ج ديسمبر 2030 ع.م	EGP	21/12/2023	22/02/2024	31/01/2027	31/12/2030	Variable Rate & Lending, + Discount Rate Paid ,1.45% Monthly	19	29/04/2026	21.45	1.763014	100		214,710,000
294	EGB69561S763	سندات أي اف جي هيرميس للتوريق الاصدار الاول - برنامج ثاني عشر الشريحة ج ديسمبر 2030 ع.م	EGP	18/12/2025	18/02/2026	28/02/2027	31/12/2030	Variable Rate + Lending Rate Paid % 0.55 Monthly	3	29/04/2026	20.55	1.689041	100		341,700,000
295	EGB69781S296	سندات تمويل للتوريق الاصدار الاول - برنامج رابع الشريحة ه فبراير 2031 ع.م	EGP	02/12/2024	26/12/2024	03/12/2026	03/02/2031	Variable Rate + Lending Rate Paid % 1.15 Monthly	17	30/04/2026	21.15	1.738356	100		200,600,000
296	EGB69561S805	سندات أي اف جي هيرميس للتوريق الاصدار الاول - برنامج حادي عشر الشريحة ج فبراير 2031 ع.م	EGP	03/02/2026	10/05/2026	31/03/2027	28/02/2031	Variable Rate + Lending Rate Paid % 0.60 Monthly					100		594,425,000

#	كود الورقة	الورقة المالية	العملة	إصدار	قيد	معجل	استحقاق	العائد	رقم آخر كوبون	تاريخ آخر كوبون	العائد لآخر كوبون %	قيمة آخر كوبون	سعر الإصدار	آخر تداول	قيمة الإصدار بالجنيه
297	EGB692R1S229	سندات التعمير للتوريق الاصدار السابع الشريحة ه مايو 2031	EGP	30/09/2022	17/11/2022	30/10/2023	30/05/2031	Variable Rate Lending&Disco unt rate+0.95% paid Semi Annually	7	30/03/2026	23.95	119.421918	1,000	01/08/2023	5,680,000,000
298	EGB69611S0I0	سندات كابيتال للتوريق الاصدار الثاني - برنامج سادس الشريحة د يوليو 2031 ع.م	EGP	11/10/2024	21/11/2024	30/11/2025	31/07/2031	Variable Rate + Lending Rate Paid % 0.8 Monthly	19	25/05/2026	20.8	1.615171	91.43		446,493,642
299	EGB69561S656	سندات أي اف جي هيرميس للتوريق الاصدار الرابع الشريحة ج سبتمبر 2031 ع.م	EGP	31/12/2024	17/03/2025	31/03/2025	30/09/2031	Variable Rate + Lending Rate Paid % 1.75 SemiAnually	3	30/03/2026	24.75	12.341096	100		282,500,000
300	EGB69611S0V3	سندات كابيتال للتوريق الاصدار الثالث - برنامج سادس الشريحة د سبتمبر 2031 ع.م	EGP	27/12/2024	03/02/2025	31/01/2026	30/09/2031	Variable Rate + Lending Rate Paid % 0.8 Monthly	17	25/05/2026	20.8	1.681464	95.18		398,258,773
301	EGB69561S730	سندات أي اف جي هيرميس للتوريق الاصدار الاول - برنامج عاشر الشريحة ج نوفمبر 2031 ع.م	EGP	10/11/2025	21/01/2026		30/11/2031	Fixed Rate 20 Paid % Monthly	1	30/03/2026	20	7.726027	100		160,105,000
302	EGB69611S1O6	سندات كابيتال للتوريق الاصدار الرابع - برنامج سادس الشريحة د ديسمبر 2031 ع.م	EGP	27/03/2025	30/04/2025	30/04/2026	31/12/2031	Variable Rate + Lending Rate Paid % 0.8 Monthly	14	25/05/2026	20.8	1.766266	99.98		458,279,609
303	EGB694K1S158	سندات اي اف جي للتوريق الاصدار الاول - برنامج رابع الشريحة ه يناير 2032 ذات عائد متغير	EGP	20/06/2022	14/09/2022	20/07/2024	20/01/2032	Variable Rate lending rate+1.15% paid Monthly	38	19/05/2026	21.15	1.325806	73.36		58,696,332
304	EGB69781S403	سندات تمويل للتوريق الاصدار الثاني - برنامج رابع الشريحة ه يونيو 2032 ع.م	EGP	10/12/2025	31/12/2025	07/01/2028	07/06/2032	Variable Rate + Lending Rate Paid % 0.75 Monthly	5	06/05/2026	20.75	1.705479	100		257,000,000
305	EGB69611S2H8	سندات كابيتال للتوريق الاصدار الخامس - برنامج سادس الشريحة د يونيو 2032 ع.م	EGP	01/09/2025	08/10/2025	26/10/2026	26/06/2032	Variable Rate + Lending Rate Paid % 0.80 Monthly	8	25/05/2026	20.8	16,860,773,985	98.62		184,294,096
306	EGB69561S771	سندات أي اف جي هيرميس للتوريق الاصدار الاول - برنامج ثاني عشر الشريحة د يونيو 2032 ع.م	EGP	18/12/2025	18/02/2026	28/02/2027	30/06/2032	Variable Rate + Lending Rate Paid % 0.80 Monthly	3	29/04/2026	20.8	1.709589	100		159,460,000
307	EGB69781S114	سندات تمويل للتوريق الاصدار الثاني -برنامج اول الشريحة ه سبتمبر 2032	EGP	02/10/2022	03/11/2022	10/12/2023	10/09/2032	Variable Rate lending rate+1.5% paid Monthly	43	06/05/2026	21.5	1.767123	100		67,200,000
308	EGB69781S213	سندات تمويل للتوريق الاصدار الثالث - برنامج اول الشريحة ه ديسمبر 2032 ع.م	EGP	20/12/2023	10/01/2024	07/02/2026	07/12/2032	Variable Rate Lending Rate Paid ,+1.50% Monthly	29	06/05/2026	21.5	1.767123	100		123,200,000
309	EGB69561S813	سندات أي اف جي هيرميس للتوريق الاصدار الاول - برنامج حادى عشر الشريحة د فبراير 2033 ع.م	EGP	03/02/2026	10/05/2026	31/03/2027	28/02/2033	Variable Rate + Lending Rate Paid % 0.85 Monthly					100		90,675,000
149,030,357,978							الإجمالي								

ملحق (٩)

حركة الأوراق المالية غير المقيدة في سوق أوامر خارج المقصورة

#	كود الورقة	الورقة المالية	العملة	رأس المال المدفوع %	عدد العمليات	الكمية المتداولة	قيمة التداول بالجنيه	ادني سعر	اعلي سعر	
1	EGS21451C017	دلتا للانشاء والتعمير	EGP	100	28	79,574	3,976,537.04	45.02	51.00	
2	EGS30301C013	سوهاج الوطنية للصناعات الغذائية	EGP	100	87	28,270	343,693.92	11.01	13.00	
3	EGS30AJ1C016	الدولية للثلج الجاف - ديفكو 2	EGP	100	65	16,523	168,827.41	10.00	11.99	
4	EGS32131C012	النيل لحليج الاقطان	EGP	100	24	1,610	81,008.62	50.00	55.45	
5	EGS38311C014	البويات والصناعات الكيماوية - باكين	EGP	100	52	3,040	225,685.63	70.05	85.00	
6	EGS38461C017	العبوات الدوائية المتطورة	EGP	100	196	499,990	647,875.23	1.22	1.40	
7	EGS3A0A1C016	الشروق الحديثة للطباعة و التغليف	EGP	100	33	817	80,075.10	80.10	114.00	
8	EGS3C181C012	السويس للاسمنت	EGP	100	722	1,003,912	16,530,786.48	14.92	18.50	
9	EGS3C251C013	حديد عز	EGP	100	120	14,690	2,071,460.17	141.00	144.00	
10	EGS3C311C015	اسمنت بورتلاند طرة المصرية	EGP	100	325	112,423	8,650,959.13	73.00	80.50	
11	EGS3D041C017	العز الدخيلة للصلب - الاسكندرية	EGP	100	4	22	27,500.00	1,250.00	1,250.00	
12	EGS3E071C013	اكرومصر للشدات والسقالات المعدنية	EGP	100	69	10,003	953,207.16	82.01	103.75	
13	EGS3H051C012	الاسكندرية لاسمنت بورتلاند	EGP	100	168	41,145	789,626.40	17.15	20.35	
14	EGS3J041C011	(لحديثة للمواد العازلة-مودرن (بيتومود	EGP	100	31	1,236	35,086.75	27.35	31.80	
15	EGS47021C018	العربية المتحدة للشحن والتفريغ	EGP	100	234	4,369,737	1,946,266.63	0.42	0.48	
16	EGS48271C018	مصر جنوب افريقيا للاتصالات	EGP	100	272	6,681,314	826,086.11	0.11	0.15	
17	EGS60171C013	بنك الكويت الوطنى - مصر	EGP	100	50	6,398	194,588.69	29.00	35.19	
18	EGS69071C016	القاىضه للاستثمارات العاليه - ل.ك.ح جروب	EGP	100	684	2,506,093	9,488,921.41	3.43	4.05	
19	EGS70011C019	المصرية للمشروعات السياحية العالمية	EGP	100	37	9,155	86,085.45	9.00	10.00	
20	EGS74081C018	جلوبال تيلكوم القاىضه	EGP	100	206	338,890	1,034,926.79	2.46	4.00	
							48,159,204.12	15,724,842	3,407	الإجمالي

حركة الأوراق المالية غير المقيدة في سوق صفقات خارج المقصورة

#	كود الورقة	الورقة المالية	العملة	رأس المال المدفوع %	عدد العمليات	الكمية المتداولة	قيمة التداول بالجنيه
1	10442	معاى ترافل للسياحة	EGP	100	2	200	18,000.00

#	كود الورقة	الورقة المالية	العملة	رأس المال المدفوع %	عدد العمليات	الكمية المتداولة	قيمة التداول بالجنيه
2	10666	ساينتك للاتصالات التسويقيـة	EGP	25	2	45	5,625.00
3	10950	شارم اب للتنمية السياحية	EGP	25	1	2,500	62,500.00
4	11133	توريزيانا للسياحة	EGP	100	3	750	750,000.00
5	11551	نورميتك لمواد البناء	EGP	100	4	38,000	3,800,000.00
6	12241	ادمز للمطاحن و المخابز A D M	EGP	100	2	109,200	17,362,800.00
7	12261	المؤسسة الدولية التعليمية للاستثمار	EGP	100	4	76,279	7,627,900.00
8	12472	بايونير للمشروعات السياحية	EGP	100	1	12,500	519,125.00
9	12731	سكومي اويل تولز ايجيبـت SCOMI OIL TOOLS EGYPT	USD	100	1	200	1,066,666.00
10	13207	التيسير للحاصلات الزراعية	EGP	100	1	40,000	400,000.00
11	13480	مينا بلازا للمجمعات الادارية	EGP	100	1	750	7,500.00
12	14362	النيل للتصنيع الزراعى - اجا	EGP	100	3	300,004	3,000,040.00
13	14796	الحمـد للمشروبات والمواد الغذائية - سبورتى كولا	EGP	25	1	1,250	31,250.00
14	14881	العالمية للتنمية و التجارة	EGP	100	1	20,000	20,000.00
15	15314	شمال الدلتا الزراعية (الفا سيد)	EGP	100	1	1,000	10,000.00
16	15810	السويدى للتحكم الالى EL SEWEDY AUTOMATION	EGP	100	5	2,870	287,000.00
17	15927	بورسعيد للتنمية الزراعية	EGP	100	1	62	6,200.00
18	16687	الواحات للسياحة	EGP	100	4	1,000	1,000,000.00
19	16689	القطامية للرياضة	EGP	100	1	991	129,821.00
20	16979	لايف تورز	EGP	100	5	250	250,000.00
21	17183	الفا اس للمشروعات والاستشارات الهندسية ALFAS	EGP	100	9	4,990	499,000.00
22	17293	اى كوول لايف ICool LIFE	EGP	100	4	1,500,000	1,500,000.00
23	17683	ميراج لادارة وصيانة ميراج سيتى	EGP	25	2	2,944	36,800.00
24	17772	المصرية لتجارة المصنوعات الخشبية	EGP	100	1	14,298	142,980.00
25	18119	شارم اب للتنمية السياحية	EGP	100	1	3,000	300,000.00
26	18173	نسائم الخير لالحاق العمالة بالخارج	EGP	100	2	53	5,300.00
27	18382	جرين ويفر للاستثمار العقارى	EGP	100	1	7,500	375,000.00
28	18562	الرافدين للمطاحن والمعجنات	USD	100	2	4,800	25,544,054.00
29	18883	ويل بوند الومنيوم كومبوزيت بائل الصناعية مصر WELL BOND ACPM	USD	100	2	10,000	5,366,238.80
30	19247	ليدى جومانا للسياحة	EGP	100	1	100	100,000.00
31	19684	مستشفى الصفا	EGP	100	1	850	85,000.00
32	21634	المصريين للسياحة	EGP	100	1	2,910	291,000.00
33	23235	ديجى سكان للخدمات الطبيه DEGISCAN FOR MEDICAL SERVICES	EGP	100	3	2,347	234,700.00
34	23499	مستشفى لايف انترناشيونال-الحياه التخصصى	EGP	100	10	1,254	1,254,000.00

#	كود الورقة	الورقة المالية	العملة	رأس المال المدفوع %	عدد العمليات	الكمية المتداولة	قيمة التداول بالجنيه
35	23743	الخدمات التقنية المتقدمة المصرية ADVANCED TECHNOLOGY SERVICE	EGP	100	2	8	80.00
36	24962	فرست هوت بيرد للسياحة	EGP	100	5	6,668	666,800.00
37	25241	بيوتى ايجيبت تورز	EGP	100	2	500	50,000.00
38	28324	اسينيل للتنمية الزراعيه والثروة الحيوانيه	EGP	25	3	2,475	61,875.00
39	28892	ايلاند للمقاولات	EGP	100	4	2,821	282,100.00
40	29216	زاوركس للمؤتمرات و الحفلات THE WORX FOR EVENTS	EGP	100	1	170,000	666,740.00
41	32316	سيتى وايت للمقاولات العامة والاستثمار العقارى	EGP	100	6	400	400,000.00
42	32420	اركانا للصناعات الغذائية	EGP	100	3	512,553	5,125,530.00
43	32804	كواترو للتعددين	EGP	100	5	2,500	250,000.00
44	33676	مصدر للتنمية والاستثمار MASDAR FOR DEVELOPMENT AND INVES	EGP	25	1	100	6,250.00
45	33681	هوسبيتل طبية للرعاية الصحية HOSPITAL TIBA FOR HEALTH	EGP	25	1	75	1,875.00
46	33709	نور العين للخدمات الطبية -اسهم ممتازة	EGP	100	2	2,040	204,000.00
47	33710	نور العين للخدمات الطبية -اسهم عادية	EGP	100	2	2,011	201,100.00
48	33939	ساينتك للاتصالات التسويقية	EGP	100	2	15	7,500.00
49	33982	فارما تشاين للادوية PHARMA CHAIN	EGP	100	3	14,284	142,840.00
50	34086	المصرية للخرسانة والهندسة	EGP	100	1	1	1.00
51	34089	ذا فيلد اوف اواكينج للاستشارات والتدريب THE FIELD OF AWAKEN	EGP	100	8	5,121	51,210.00
52	34258	توين توب للاستثمار العقارى	EGP	100	1	25,000	5,250,000.00
53	34267	جنرال ميكاتيك لصيانة المعدات	EGP	100	1	1	1.00
54	34744	الاخوة للتجارة والصناعة -جوكر تكس	EGP	100	1	339	3,390.00
55	34837	ارابيسك ترافيل	EGP	100	7	6,000	600,000.00
56	34862	بورسعيد الوطنية للامن الغذائى	EGP	100	1	19	303.24
57	34869	الرجاء لمنتجات الطفلة-سيراميك فينوس مصرواوميجا وبيراميدز وا	EGP	100	2	16,000	1,600,000.00
58	35018	ويند للحلول المتكاملة WIND INTEGRATED SOLUTIONS	EGP	100	1	2,700	270,000.00
59	35176	اكاديمية بريليانس للتعليم المتطور	EGP	100	1	2,167	216,700.00
60	35212	فرش اند مور للاستثمارات الزراعية FRESH AND MORE	EGP	100	3	3	30.00
61	35411	اسكنت للسفر والسياحة	EGP	100	4	20,000	2,000,000.00
62	36035	التكنولوجيا المتقدمة للصناعات المعدنية ADVANCED TECHNOLOGY F	EGP	100	1	143	143,000.00
63	36071	الوطنية للخدمات السياحية-وطنية تورز	EGP	100	3	50,000	500,000.00
64	36073	المصرية الايطاية لصناعة و انتاج السيراميك والبورسيلين والخزفي	EGP	100	1	63,000	6,300,000.00
65	36237	التيسير الدولية للمطاحن	EGP	100	7	8,386,996	8,386,996.00
66	36238	الارض الخضراء للاستصلاح والاستثمار الزراعى	EGP	25	1	10,870	2,717.50

#	كود الورقة	الورقة المالية	العملة	رأس المال المدفوع %	عدد العمليات	الكمية المتداولة	قيمة التداول بالجنيه
67	36509	مركز الرزيق للاشعة	EGP	100	4	13,133	1,313,300.00
68	37299	اسكنت للسفر والسياحة	EGP	50	4	10,000	500,000.00
69	37305	بى . اس مارين سرفاى	EGP	25	1	50	12,500.00
70	37463	الجودة لصناعة الطلاء QUALITY COATING FACTORY	USD	100	1	925	487,447.25
71	37556	اهناسيا حياة الطبية	EGP	100	9	110	11,000.00
72	37577	حلول الادارة المتكاملة MANAGEMENT INTEGRATED SOLUTIONS	EGP	100	4	104	10,400.00
73	37890	هلث اند ولث للحلول HEALTH&WEALTH FOR HEALTHCATE SOLUTI	EGP	100	1	325,000	3,250,000.00
74	38045	مجموعة ديونز للاستثمار DUNES CAPITAL GROUP	EGP	90	2	120,000	10,800,000.00
75	38124	ام تى اس الهندسية المتكاملة والتجارة والتوريدات	EGP	25	4	875	21,875.00
76	38125	المتحدة للتسويق والسيارات العبور اوتو	EGP	100	1	776	4,600,003.84
77	38148	المصرية لتشكيل المعادن - ايه . تى . اند . ايه	EGP	100	2	58,500	5,850,000.00
78	38621	قباة للاستثمار الزراعى	EGP	100	4	91	91,000.00
79	38622	التيسير للحاصلات الزراعية	EGP	64	1	360,000	2,299,680.00
80	38673	كريتيف ترافيل انترناشيونال سى تى اى	EGP	100	1	100	500,000.00
81	38674	مدن العقارية	EGP	100	7	500,000	83,335,000.00
82	38680	الفيوم الوطنية لصناعة الاعلاف والمركزات	EGP	25	3	10,000	250,000.00
83	38718	العالمية للاستثمار الزراعى وتنمية الثروة الحيوانية	EGP	100	8	30,000	3,000,000.00
84	38721	اوكتا للحلول الفنية OCTA TECHNICAL SOLUTIONS	EGP	100	2	625	62,500.00
85	38754	النخبة للسياحة	EGP	55	1	48,187	26,599.22
86	38755	النخبة للسياحة	EGP	100	4	1,274,597	1,274,597.00
87	38757	اتش ام للصناعة والتجارة	EGP	100	1	12,500	125,000.00
88	38778	المتحدة لادارة المرافق	EGP	100	1	250	25,000.00
89	38792	شموس مصر للسياحة	EGP	100	6	20,000	2,000,000.00
90	38794	الشرق لصناعة النجف-العز للعرب	EGP	25	3	286	7,150.00
91	38795	دكتور وى لتكنولوجيا المعلومات DR . WEEE	EGP	100	3	5,625	56,250.00
92	38796	الوطنية للاشعة والسونار النخبة الطبية- اسهم ممتازة	EGP	100	2	12,709	127,090.00
93	38797	الوطنية للاشعة والسونار النخبة الطبية - اسهم نقديه	EGP	100	2	12,709	127,090.00
94	38800	مركز القاهرة للمعادن والسلع المتعددة CAIRO METALS COMMODITIE	EGP	100	2	50,000	500,000.00
95	38801	الصناعات الصغيرة لادارة المشروعات والاستثمار العقارى	EGP	75	5	350	262,500.00
96	38802	الراشد والبيت العتيق تورز	EGP	100	1	1,000	100,000.00
97	38834	دله ترافل	EGP	100	2	22,446	224,460.00
98	38835	جرين هاند ايجيبث للاستصلاح الزراعى	EGP	100	6	350,000	3,500,000.00

#	كود الورقة	الورقة المالية	العملة	رأس المال المدفوع %	عدد العمليات	الكمية المتداولة	قيمة التداول بالجنيه
99	38836	المصرية لانتاج الستيرين والبولي ستيرين استيرنكس بنظام المناط	USD	100	2	430,680	227,846,947.20
100	38839	ميامي للتجارة والمقاولات	EGP	100	5	22,000	220,000.00
101	38840	ايستمار للسياحة	EGP	100	3	543,851	5,438,510.00
102	38880	زاوركس للمؤتمرات والحفلات THE WORKX اسهم ممتازة FOR EVENTS	EGP	100	1	85,000	333,370.00
103	38881	زاوركس للمؤتمرات والحفلات THE WORKX اسهم ممتازة FOR EVENTS	USD	100	1	85,000	2,645,551.36
104	5713	الانشاءات العربية - مصر	EGP	100	2	2	20.00
105	6237	شركة باك لاین للتنمية الصناعية ش.م.م	EGP	100	3	12,952	129,520.00
106	945	جراتا للتنمية العقارية	EGP	100	1	550	5,500.00
107	960	مصانع البتراء للكيماويات والبوليات	EGP	100	1	249	24,900.00
108	EGS01021C012	الزراعية المصرية لانتاج التقاوي	EGP	100	2	13,997	139,970.00
109	EGS01601C011	جرين لاند للاستثمار الزراعي واستصلاح الاراضي	EGP	100	4	40	40,000.00
110	EGS017F1C013	بيتارين ايجيبت للتنمية الزراعية BETAREN EGYPT FOR COMMERCIA	EGP	25	6	500	62,500.00
111	EGS028L1C012	مجموعة سلتى للاستثمار	EGP	100	3	710,010	710,010.00
112	EGS07331C019	مجموعة الأهلى للزراعات الحديثة	EGP	100	15	397,877,833	39,787,783.30
113	EGS07361C016	اجرى نوبا للاستثمار والتنمية الزراعية	EGP	25	18	19,600	490,000.00
114	EGS075E1C013	جرين لاند جروب للتنمية الزراعية GREEN LAND GROUP	EGP	100	7	350	17,500.00
115	EGS07AG1C028	عناقيد للتنمية والاستثمار الزراعي	EGP	25	5	4,950	495,000.00
116	EGS07CF1C017	الارض الجديدة للزراعات الحديثة NEW EARTH FOR MODERN AGRICULT	EGP	100	7	4,500	1,350,000.00
117	EGS13181C010	المغره للخدمات البترولية والتموين	EGP	25	2	672	16,800.00
118	EGS213P1C013	جاردن سیتی للتنمية والاستثمار	EGP	100	2	2,047	24,072.72
119	EGS21FT1C010	جاما للانشاءات	EGP	100	1	635,371	63,537,100.00
120	EGS21J61C019	روكى بلس للتطوير العقارى والمقاولات	EGP	25	7	10,000	250,000.00
121	EGS21JM1C013	ماسيف للتطوير العقارى -سهم عادى نقدى	EGP	100	3	2,000,000	20,000,000.00
122	EGS224Z1C018	ايجيبى بيتنا للاستثمار	EGP	25	2	22,551	56,377.50
123	EGS237B1C011	العبور للمقاولات	EGP	25	6	25,000	62,500.00
124	EGS239O1C014	جى اى سى للتجارة والمقاولات العامة J E C FOR TRADING AND GE	EGP	100	3	145,000	1,450,000.00
125	EGS23FM1C015	بيراميدز روكس لاستصلاح الاراضي والتطوير العقارى PYRAMIDS ROCK	EGP	100	3	9,700	970,000.00
126	EGS23IK1C014	سالوس العالمية للاينية الخضراء والمدن المستدامة SALUS GLOBAL	EGP	25	1	375	9,375.00
127	EGS305J1C010	المصرية الفرنسية للتجارة والمطاحن	EGP	100	1	200,000	20,000,000.00
128	EGS308K1C014	المصرية للصناعات الغذائية ومنتجات اللحوم فريش فوود	EGP	100	2	750	7,500.00
129	EGS30961C014	حورس للحبوب ومنتجاتها	EGP	100	1	2,500,000	25,000,000.00
130	EGS309K1C013	العربية للصناعات الغذائية والتبريد	EGP	100	1	19,500	1,950,000.00

#	كود الورقة	الورقة المالية	العملة	رأس المال المدفوع %	عدد العمليات	الكمية المتداولة	قيمة التداول بالجنيه
131	EGS30FG1C014	مجموعة ابو ظبي للاستثمار والتنمية	EGP	100	1	1,000,000	10,000,000.00
132	EGS30FK2C016	هامة للصناعات الغذائية HAMA FOR FOOD INDUSTRIES	USD	100	1	50,000	2,671,900.00
133	EGS30IN1C012	المصرية التركية لصناعة الحلويات (الفان)	EGP	100	1	167,000	16,700,000.00
134	EGS30MK1C019	بريزما للصناعات الغذائية PRISMA	EGP	100	1	100	10,000.00
135	EGS32751C017	شين فينغ للحديد ايجيببت XIN FENG STEEL EGYPT CO	EGP	30	2	20,000	600,000.00
136	EGS363E1C014	جلال للورق GALAL PAPER	EGP	100	2	8	8,000.00
137	EGS36461C019	هاى ارت لصناعة الورق والكرتون	EGP	100	5	2,300	2,300,000.00
138	EGS37221C016	سلاح التلميز للطباعة والنشر	EGP	100	3	34,048,586	1,847,476,276.36
139	EGS38261C011	العالمية للكيماويات والمنظفات الصناعية (كيميكا)	EGP	100	1	1,030	16,480.00
140	EGS38E11C019	اشتيو لايف ساينس للصناعات الدوائية - اس ال اس STIO LI سهم عادى	EGP	100	2	6,000,000	3,000,000.00
141	EGS3A0Y1C018	الامل الشريف للبلاستيك	EGP	100	1	722	72,200.00
142	EGS3A6P1C013	فيلو باك لصناعة مواد التعبئة والتغليف PHILO PAK FOR PACKAGIN	EGP	100	1	3,490	3,490,000.00
143	EGS3A951C010	الشروق للالياف الصناعية	EGP	100	6	252,723	10,000,249.11
144	EGS3C221C016	الاهلية للخزف والصينى	EGP	100	4	39,874	398,740.00
145	EGS3C341C012	سنوحي لمواد البناء	EGP	100	1	75,775	2,424,800.00
146	EGS3C341P022	سنوحي لمواد البناء	EGP	100	4	191,580	6,130,560.00
147	EGS3C5Y1C019	المتحدة للعبوات الزجاجية	EGP	100	2	195,970	9,994,470.00
148	EGS3C942C025	صناعات مواد البناء	USD	100	3	235,544,288	460,358,897.71
149	EGS3D0I1C012	السويس للصلب	EGP	100	1	9	900.00
150	EGS3D2K1C016	تايجر ستيل للتجارة والصناعة	EGP	100	3	255	25,500.00
151	EGS3D2Q1C010	المصرية للمصنعات والتركيبات المعدنية	EGP	100	1	152,634	1,526,340.00
152	EGS3D2U1C014	المصرية للحديد الاسفنجى والصلب	EGP	100	1	30,982,668	309,826,680.00
153	EGS3D5F1C010	حديد مصر لتشكيل وتشغيل المعادن	EGP	100	1	22,000	2,200,000.00
154	EGS3E3C1C013	بيكو للخدمات الصناعية	EGP	100	4	306,432	59,754,240.00
155	EGS3E4B1C013	الاسكندرية لتشكيل المعادن - اليكس فورم	EGP	100	1	2,580	258,000.00
156	EGS3E5E1C019	الفايق للهندسة والتجارة	EGP	100	4	100,000	1,000,000.00
157	EGS3G011C017	المصرية الالمانية لمعالجة الهواء -	EGP	100	1	58,982	589,820.00
158	EGS3G931C016	لاندر مارك لصناعة الاجهزة الكهربائية	EGP	25	1	100	25,000.00
159	EGS3G9Y1C016	ميغا بلج لمحطات شحن السيارات MEGA PLUG	EGP	25	2	50,000	1,250,000.00
160	EGS3I0Y1C011	الدلتا للصناعات الدوائية - دلتا فارما	EGP	100	15	54,530	545,300.00
161	EGS3J0P1C010	ايرليكيد مصر	EGP	100	2	10	10,000.00
162	EGS3J9J1C019	الهندسية للتنمية الزراعية	EGP	100	2	34	3,400.00

#	كود الورقة	الورقة المالية	العملة	رأس المال المدفوع %	عدد العمليات	الكمية المتداولة	قيمة التداول بالجنيه
163	EGS3J901C012	المصرية الامريكية لدرفلة الصلب	EGP	100	1	1,792,445	179,244,500.00
164	EGS3JCY1C011	الهندسية للتصنيع	EGP	100	2	4	400.00
165	EGS3JES1C017	استرا بلاست للصناعة ASTRA PLAST	EGP	30	5	5,000,000	1,500,000.00
166	EGS3JHQ1C016	اوفالز ريسيكلينج للصناعة OFFALS RECYCLING COMPANY	EGP	25	1	35,000	875,000.00
167	EGS3JN11C018	كابستون للصناعة والانشاءات CAPSTONE INDUSTRIES AND CONSTRUCT	EGP	25	3	2,000	50,000.00
168	EGS3JP11C016	ايجى بوليمرز للكيمياويات	EGP	100	1	12,000	1,200,000.00
169	EGS3JPR1C015	البحر الاحمر الهندسية لتصنيع الموازين	EGP	100	1	3,000	300,000.00
170	EGS3JRK1C010	ناترون لصناعات تكرير وتعيين الملح ومشتقاته	EGP	100	6	212,000	21,200,000.00
171	EGS41791C012	الاندلس للرحلات	EGP	100	4	2,000,000	20,000,000.00
172	EGS42331C016	انظمة الشحن المتطورة ADVANCED FREIGHT SERVICES	EGP	100	4	25,000	250,000.00
173	EGS44372C018	سكاى للموانى SKY PORTS	USD	100	1	1	537.53
174	EGS47411C011	رويال لاينز للنقل البرى	EGP	100	7	120,000	12,000,000.00
175	EGS47431C019	حسن علام للمستودعات الاستراتيجية بالا قصر HASSAN ALLAM STRATE	EGP	100	1	280,699,994	280,699,994.00
176	EGS507R1C016	العربية لمهمات المكاتب	EGP	100	1	161,500	500,650.00
177	EGS508M1C010	دلتا للاجهزة والمستلزمات الطبية والبيطرية	EGP	100	1	11,875	1,187,500.00
178	EGS511W1C013	انتركونينج لتصنيع الدهانات intercoating	EGP	100	9	12,989	1,298,900.00
179	EGS51CZ1C018	الهدية للاستيراد والتصدير والتوكيلات التجارية	EGP	100	1	300	300,000.00
180	EGS538B1C017	المثلث الذهبى للتجارة العامة والتوزيع GOLDEN TRIANGLE	EGP	100	13	1,650	165,000.00
181	EGS542H1C015	حورس للتجارة	EGP	100	1	3,000,000	30,000,000.00
182	EGS543C1C019	حبات لتوزيع المنتجات الغذائية	EGP	25	3	1,250	31,250.00
183	EGS54431C019	نيوتراتك لصناعة الاغذية الدوائية NUTRA TECH FOR NUTRACEUTIC	EGP	100	5	117,000	1,170,000.00
184	EGS551Z1C011	العالمية لادارة محطات الوقود-كار سبا ايجيبب	EGP	25	2	800	200,000.00
185	EGS553J1C019	كابيتال ايت للخدمات والتوكيلات التجارية	EGP	50	2	1,000	500,000.00
186	EGS59731C017	الدولية لتجارة وتصنيع الصنفرة INTERNATIONAL ABRASIVES	EGP	100	5	3,246	324,600.00
187	EGS59JP1C015	الافريقية للكيمياويات	EGP	100	2	91,800	918,000.00
188	EGS59RZ1C013	او تى ال للتجارة والخدمات اللوجستية O.TRADE&LOGISTCS	EGP	25	1	1,000	25,000.00
189	EGS65EN1C014	ابراج الدولية للتنمية والاستثمار APRAJ INTERNATIONAL & FOR D	EGP	100	3	382,400	3,824,000.00
190	EGS65LG1C014	برايم ايجيبب للتطوير العقارى والسياحى PRIME EGYPT FOR REAL E	EGP	25	4	100,000	2,500,000.00
191	EGS65OW1C011	وادى الاعلامين للاستثمار العقارى	EGP	100	45	51,256	256,280.00
192	EGS65PF1C011	المستثمرين للتطوير الصناعى والعقارى	EGP	35	6	14,850	5,197,500.00
193	EGS65RW1C018	فيترا انتربرايز للاستثمار العقارى VRTRA ENTERPRISE	EGP	25	3	5,250	13,125.00
194	EGS664G1C018	كريستال بروبريتز للتنمية والتطوير العقارى CRYSTAL PROPERTIES	EGP	100	3	375,000	375,000.00

#	كود الورقة	الورقة المالية	العملة	رأس المال المدفوع %	عدد العمليات	الكمية المتداولة	قيمة التداول بالجنيه
195	EGS67391C010	نايل سيتي للاستثمار	EGP	100	3	3	1,032.84
196	EGS676U1C016	وادي دجلة ايجيبرو القابضة للاستثمارات المالية	EGP	100	1	59	59,000.00
197	EGS677A1C019	املاك للتمويل مصر AMLAK FINANCE EGYPT	EGP	100	4	12,550,000	399,993,600.00
198	EGS67B21C013	صندوق استثمار حالا وازيموت العقارى -حالا العقارى AZ	EGP	100	3	7,500	750,000.00
199	EGS683I1C013	اسطول لتداول الاوراق المالية والوساطة في السندات	EGP	100	1	1	100.00
200	EGS693B1C018	مجموعة وادي النيل القابضة للاستثمار	EGP	100	2	477,500	8,007,675.00
201	EGS699D1C010	زيلا للاستشارات المالية عن الاوراق المالية ZILLA FINANCIAL A	EGP	100	5	25,000	250,000.00
202	EGS70262C018	الشمس للفنادق والسياحة	USD	100	2	47,399	25,299,898.43
203	EGS70HJ1C010	راس سدر الدولية للمشروعات السياحية	EGP	100	1	5,040	201,600.00
204	EGS70O81C014	نعمة للمشروعات السياحية والسكنية	EGP	100	1	14,000	2,800,000.00
205	EGS70TQ1C017	شرم البحر الاحمر للتنمية السياحية	EGP	100	2	767,375	76,737,500.00
206	EGS70W71C018	سايا وورلد للمنشآت السياحية	EGP	100	2	2	200.00
207	EGS70X11C012	القاهرة الكبرى للانماء والتعمير	EGP	100	2	10,500	1,050,000.00
208	EGS70YR1C019	اكوا للفنادق السياحية	EGP	100	1	25,000	250,000.00
209	EGS70YR1C027	اكوا للفنادق السياحية	EGP	25	1	1,910,500	4,839,296.50
210	EGS70Z42C012	ماك للتنمية السياحية	USD	100	14	112,000	1,509,286,210.97
211	EGS70ZE1C013	الياسمين بيتش للمشروعات السياحية	EGP	100	1	1,050	1,050,000.00
212	EGS72931C016	النيل لجراحات العيون والليزك	EGP	100	6	22,500	225,000.00
213	EGS729G1C011	السويس لمشتقات الميثانول	EGP	100	57	3,761,255	7,802,510.00
214	EGS72AK1C012	مركز الزيتون للاشعة	EGP	100	4	1,785	178,500.00
215	EGS72BS1C013	مدرسة المنار الخاصة	EGP	100	3	146	146,000.00
216	EGS72GC1C016	علوم اكاديمي لانظمة التعليم -اسهم عادية	EGP	100	6	8,100	810,000.00
217	EGS72GC1P026	علوم اكاديمي لانظمة التعليم -اسهم ممتازة	EGP	100	6	900	90,000.00
218	EGS72KZ1C023	سمارت واى لادارة المدارس SMART WAY	EGP	25	10	1,800	180,000.00
219	EGS72QL1C013	فاريانس العالميه للتدريب والتطوير VARIANCE INTERNATIONAL FOR	EGP	100	3	17,500	17,500.00
220	EGS72RK1C013	مستشفى الراعى الصالح	EGP	100	9	261	261,000.00
221	EGS72YR1C017	ايليت للمراكز الطبيه المتخصصه ELITE MEDICAL COMPANY	EGP	100	2	6,111	61,110.00
222	EGS735D1C016	جلوبال تكنولوجيكال سرفيس للخدمات	EGP	100	2	4,000	400,000.00
223	EGS73H41C016	زالدى كابيتال للاستشارات المالية ZALDI CAPITAL	EGP	100	7	1,620,451	1,620,451.00
224	EGS73IX1C018	الشرقيون للتنمية العمرانية	EGP	100	2	973,266	97,326,600.00
225	EGS73SN1C018	ترافيل كود للسياسة	EGP	100	1	5,595	559,500.00
226	EGS740I1C014	بيب اراب كنترول سيستمز PEP ARAB CONTROL SYSTEMS	EGP	100	15	137,895	137,895.00
227	EGS741B1C010	النيل لنظم المعلومات - نايل كوم	EGP	100	1	912	912,000.00

#	كود الورقة	الورقة المالية	العملة	رأس المال المدفوع %	عدد العمليات	الكمية المتداولة	قيمة التداول بالجنيه
228	EGS74W31C014	كاش فلو للحلول التكنولوجية	EGP	25	1	37,500	937,500.00
229	EGS74Z41C016	اتقان هب للذكاء الاصطناعي ITQAN HUB FOR ARTIFICIAL INTELLIGE	EGP	25	2	5,100	127,500.00
230	EGS75111C028	اى اوتو اكسيرت لادارة المشروعات سهم عيني I AUTO EXPERT	EGP	100	1	1,091	1,091,000.00
231	EGS76021C012	بيكو للخدمات الهندسية	EGP	100	3	1,353,309	13,533,090.00
232	EGS77241C015	التميت للخدمات الرياضية	EGP	100	1	2,500	250,000.00
233	EGS77VN1C019	حمادة حازم لادارة المنشآت الرياضية	EGP	100	1	100	100,000.00
234	EGS7A5X1C015	بورسعيد جراند اوتيل	EGP	100	7	17,750	8,875,000.00
235	EGS7A8R1C010	ديفاين للمشروعات السياحية DIVINE TOURISM PROJECTS	EGP	100	1	9,000	900,000.00
236	EGS7B2C1C011	سنا مصر للتنمية والاستثمار SANA EGYPT FOR DEVELOPMENT&INVESTM	EGP	100	8	4,030	403,000.00
237	EGS7C081C010	المستشفى الدولى الساحلى	EGP	100	4	1,750	175,000.00
238	EGS7C421C018	ميدنزا لخدمات الرعاية الصحية MEDNZA	EGP	100	2	50,000	500,000.00
239	EGS7C971C012	فور ايه للامن والحراسة ونقل الاموال 4A	EGP	100	9	3,000	300,000.00
240	EGS7CC01C010	المطورون لادارة المشروعات	EGP	100	1	3,000	75,000.00
241	EGS7CDV1C016	جولدن نايل للامن والحراسة	EGP	100	3	300	3,000.00
242	EGS7CEG1C014	سكواد 4 لخدمات الامن والحراسة SQUAD4	EGP	100	2	97	97,000.00
243	EGS7CN11C016	نيوروكير للخدمات الطبية NEURO CARE	EGP	100	9	22,800	228,000.00
244	EGS7CRP1C018	ذا فوود كلتشر THE FOOD CULTURE	EGP	100	2	250	250,000.00
245	EGS7CSM1C010	الفا للخدمات الطبية	EGP	100	13	690	690,000.00
246	EGS7CW71C011	بروسبر ايجيببت لخدمات الحراسة PROSPER EGYPT FOR SECURITY SERVI	EGP	30	2	250	75,000.00
247	EGS7CWD1C015	الاشراف للخدمات التعليمية SUPERVISION FOR EDUCATIONAL SERVIC	EGP	100	4	40,000	4,000,000.00
248	EGS7CX11C015	البحر الاحمر للخدمات التعليمية والثقافية RED SEA COMPANY FOR	EGP	100	5	2,500	250,000.00
249	EGS7CZZ1C016	حورس سبا للاندية الصحية	EGP	100	2	2	200.00
250	EGS7D2L1C016	ميلينيوم للامن والحراسة MILLENNIUM SECURE SOLUTIONS	EGP	100	1	15,000	1,500,000.00
251	EGS7D3R1C019	ريفولى للصناعات الغذائية	EGP	100	1	540	54,000.00
252	EGS7DFH1C011	نور المعارف للخدمات التعليمية NOUR ALMAAREF FOR EDUCATIONAL	EGP	25	2	20	5,000.00
253	EGS7DIO1C019	بوك كيبيرز للاستشارات المالية	EGP	100	1	50,000	50,000.00
254	EGS7DJQ1C016	زيتون فارمز للتنمية الزراعية ZAYTOON FARMS AGRICULTURE DEVEL	EGP	100	1	150	15,000.00
255	EGS7DO31C010	دايلى دوز لادارة المنشآت السياحية DAILY DOSE	EGP	25	7	664,600	830,750.00
256	EGS7DVZ1C019	مصر موسى للتخطيط العمراني	EGP	25	5	1,410	352,500.00
257	EGS7DY91C013	كوربوريشن لادارة الاصول العقارية CORPORATION REAL ESTATE MAN	EGP	94	9	19,228,000	1,807,432.00
258	EGS7DZ01C019	مايندز للتنمية العمرانية MINDS	EGP	25	10	11,500	2,875,000.00
259	EGS7E061C010	بلد تكنولوجيز للمدفعات والحلول الرقمية BALAD TECHNOLOGIES	EGP	25	2	2	20.00
260	EGS7F7B1C018	جرين جاردن الرياضية GREEN GARDEN FOR	EGP	25	9	1,000	62,500.00

#	كود الورقة	الورقة المالية	العملة	رأس المال المدفوع %	عدد العمليات	الكمية المتداولة	قيمة التداول بالجنيه
		SPORTS					
261	EGS7F8Z1C019	ترونكو بلس للاستثمار الرياضى TRONCO PLUS SPORT INVESTMENT	EGP	25	3	1,225	30,625.00
262	EGS7FC51C018	ترايب لحلول الضيافة TRIBE HOSPITALITY SOLUTIONS	EGP	25	1	25	6,250.00
263	EGS7G0Q1C016	جويفل للسياحة JOYFUL TOURS	EGP	100	9	18,398	183,980.00
264	EGS7G111C011	جدير لخدمات الكهرباء GADEER ELECTRICAL SERVICES	EGP	25	5	2,830	70,750.00
		الإجمالي			945	1,067,715,100	6,144,084,054.38